


Debreceni Tankerületi Központ
HA4001

*Bagaméri Általános Iskola és
Alapfokú Művészeti Iskola*



4286 Bagamér, Arany János utca 2.
telefon: 06-52-388-146
email: iskola@altisk-bmer.sulinet.hu
OM azonosító: 031147



HELYI TANTERV

1-8. évfolyam

2020

1 Tartalom

HELYI TANTERV	1
1 Óraterv	11
2 Helyi tanterv 1-4 évfolyam.....	12
2.1 Magyar irodalom	13
2. Betűtanítás kezdete. Olvasási készséget megalapozó képességek fejlesztése.....	13
3. Betűtanítás. Olvasási készséget megalapozó képességek fejlesztése.....	13
4. A témakör sajátossága a képességfejlesztés. Az időkeret tartalmazza minden hang- és betűtanítás ismereteit, fejlesztési feladatait.....	13
4. Népmesék, műmesék.....	13
6. Helyem a közösségben – család, iskola.....	14
7. Évszakok, ünnepkörök, hagyományok.....	14
8. Állatok, növények, emberek.....	14
2. MESÉK, TÖRTÉNETEK	15
3. MONDÁK, REGÉK	15
4. VERSEK.....	16
5. HELYEM A VILÁGBAN	16
6. ÜNNEPKÖRÖK, HAGYOMÁNYOK, MESTERSÉGEK.....	16
7. NÖVÉNYEK, ÁLLATOK, EMBEREK (TALÁLMÁNYOK, FELFEDEZÉSEK)	16
8. OLVASSUNK EGYÜTT! KÖZÖS OLVASMÁNYOK	17
2.1.1 1. évfolyam	17
2.1.2 2. évfolyam	27
2.1.3 3. évfolyam	35
2.1.4 4. évfolyam	48
2.2 Magyar nyelv.....	61
2.2.1 1. évfolyam	61
2.2.2 2. évfolyam	68
2.2.3 3. évfolyam	74
2.2.4 4. évfolyam	82
2.3 Német nyelv	90
2.3.1 4. évfolyam	90
2.4 Matematika.....	100
2.4.1 1. évfolyam	100
2.4.2 2. évfolyam	121
2.4.3 3. évfolyam	145
2.4.4 4. évfolyam	175
2.5 Környezetismeret.....	209

2.5.1	3. évfolyam	209
2.5.2	4. évfolyam	219
2.6	Ének-zene	228
2.6.1	1. évfolyam	228
2.6.2	2. évfolyam	233
2.6.3	3. évfolyam	238
2.6.4	4. évfolyam	245
2.7	Vizuális kultúra	251
2.7.1	1. évfolyam	251
2.7.2	2. évfolyam	257
2.7.3	3. évfolyam	264
2.7.4	4. évfolyam	273
2.8	Digitális kultúra	283
2.8.1	3. évfolyam	283
2.8.2	4. évfolyam	288
2.9	Technika és tervezés.....	292
2.9.1	1. évfolyam	292
2.9.2	2. évfolyam	297
2.9.3	3. évfolyam	302
2.9.4	4. évfolyam	309
2.10	Etika, hit- és erkölcstan	316
2.10.1	1. évfolyam	316
2.10.2	2. évfolyam	322
2.10.3	3. évfolyam	328
2.10.4	4. évfolyam	335
2.11	Testnevelés	341
2.11.1	1. évfolyam	341
2.11.2	2. évfolyam	348
2.11.3	3. évfolyam	355
2.11.4	4. évfolyam	363
3	Helyi tanterv 5-8 évfolyam.....	373
3.1	Magyar irodalom	374
	5. évfolyam.....	374
	6. évfolyam.....	378
	7. évfolyam.....	381
	8. évfolyam.....	386
3.2	Magyar nyelv.....	389

5. évfolyam.....	389
6. évfolyam.....	392
7.évfolyam.....	395
8. évfolyam.....	398
3.3 Dráma és színház.....	403
8. évfolyam.....	403
3.4 Német nyelv	409
5. évfolyam.....	409
6. évfolyam.....	417
7. évfolyam.....	426
8. évfolyam.....	435
3.5 Matematika.....	446
3.5.1 5. évfolyam	447
3.5.2 6. évfolyam	461
3.5.3 7. évfolyam	477
3.5.4 8. évfolyam	487
3.6 Történelem.....	497
3.6.1 5. évfolyam	497
3.6.2 6. évfolyam	505
3.6.3 7. évfolyam	514
3.6.4 8. évfolyam	524
3.7 Hon- és népismeret.....	535
3.7.1 5. évfolyam	535
3.8 Állampolgári ismeretek	540
3.8.1 8. évfolyam	540
3.9 Természettudomány	549
3.9.1 5. évfolyam	549
3.9.2 6. évfolyam	557
3.10 Fizika.....	564
3.10.1 7. évfolyam	564
3.10.2 8. évfolyam	569
3.11 Kémia	576
3.11.1 7. évfolyam	576
3.11.2 8. évfolyam	583
3.12 Biológia.....	590
3.12.1 7. évfolyam	590
3.12.2 8. évfolyam	597

3.13	Földrajz.....	608
3.13.1	7. évfolyam	608
3.13.2	8. évfolyam	619
3.14	Ének-zene	623
3.14.1	5. évfolyam	623
3.14.2	6. évfolyam	628
3.14.3	7. évfolyam	633
3.14.4	8. évfolyam	638
3.15	Vizuális kultúra	642
3.15.1	5. évfolyam	642
3.15.2	6. évfolyam	649
3.15.3	7. évfolyam	656
3.15.4	8. évfolyam	663
3.16	Digitális kultúra.....	670
3.16.1	5. évfolyam	670
26	FEJLESZTÉSI FELADATOK ÉS ISMERETEK.....	670
	TEVÉKENYSÉGEK	670
27	FOGALMAK	670
28	FEJLESZTÉSI FELADATOK ÉS ISMERETEK.....	670
	TEVÉKENYSÉGEK	671
29	FOGALMAK	671
30	FEJLESZTÉSI FELADATOK ÉS ISMERETEK.....	671
	TEVÉKENYSÉGEK	671
31	FOGALMAK	671
32	FEJLESZTÉSI FELADATOK ÉS ISMERETEK.....	671
	TEVÉKENYSÉGEK	671
33	FOGALMAK	671
34	FEJLESZTÉSI FELADATOK ÉS ISMERETEK.....	672
	TEVÉKENYSÉGEK	672
35	FOGALMAK	672
36	FEJLESZTÉSI FELADATOK ÉS ISMERETEK.....	672
37	FOGALMAK	672
38	FEJLESZTÉSI FELADATOK ÉS ISMERETEK.....	672
	TEVÉKENYSÉGEK	672
39	FOGALMAK	672
40	FEJLESZTÉSI FELADATOK ÉS ISMERETEK.....	673
	TEVÉKENYSÉGEK	673

41	FOGALMAK	673
3.16.2	6. évfolyam	673
	FEJLESZTÉSI FELADATOK ÉS ISMERETEK.....	674
	TEVÉKENYSÉGEK	674
	FOGALMAK	674
	FEJLESZTÉSI FELADATOK ÉS ISMERETEK.....	674
	TEVÉKENYSÉGEK	674
	FOGALMAK	674
	FEJLESZTÉSI FELADATOK ÉS ISMERETEK.....	675
	TEVÉKENYSÉGEK	675
	FOGALMAK	675
	FEJLESZTÉSI FELADATOK ÉS ISMERETEK.....	675
	TEVÉKENYSÉGEK	675
	FOGALMAK	675
	FEJLESZTÉSI FELADATOK ÉS ISMERETEK.....	676
	TEVÉKENYSÉGEK	676
	FOGALMAK	676
	FEJLESZTÉSI FELADATOK ÉS ISMERETEK.....	676
	TEVÉKENYSÉGEK	676
	FOGALMAK	676
	FEJLESZTÉSI FELADATOK ÉS ISMERETEK.....	677
	TEVÉKENYSÉGEK	677
	FOGALMAK	677
	FEJLESZTÉSI FELADATOK ÉS ISMERETEK.....	677
	TEVÉKENYSÉGEK	677
	FOGALMAK	677
3.16.3	7. évfolyam	679
42	FEJLESZTÉSI FELADATOK ÉS ISMERETEK.....	680
	TEVÉKENYSÉGEK	680
43	FOGALMAK	680
44	FEJLESZTÉSI FELADATOK ÉS ISMERETEK.....	680
	TEVÉKENYSÉGEK	681
45	FOGALMAK	681
46	FEJLESZTÉSI FELADATOK ÉS ISMERETEK.....	681
	TEVÉKENYSÉGEK	681
47	FOGALMAK	681
48	FEJLESZTÉSI FELADATOK ÉS ISMERETEK.....	681

TEVÉKENYSÉGEK	681
49 FOGALMAK	681
50 FEJLESZTÉSI FELADATOK ÉS ISMERETEK	682
TEVÉKENYSÉGEK	682
51 FOGALMAK	682
52 FEJLESZTÉSI FELADATOK ÉS ISMERETEK	682
TEVÉKENYSÉGEK	682
53 FOGALMAK	682
54 FEJLESZTÉSI FELADATOK ÉS ISMERETEK	683
TEVÉKENYSÉGEK	683
55 FOGALMAK	683
56 FEJLESZTÉSI FELADATOK ÉS ISMERETEK	683
TEVÉKENYSÉGEK	683
57 FOGALMAK	683
58 FEJLESZTÉSI FELADATOK ÉS ISMERETEK	683
TEVÉKENYSÉGEK	684
59 FOGALMAK	684
3.16.4 8. évfolyam	684
60 FEJLESZTÉSI FELADATOK ÉS ISMERETEK	684
61 FOGALMAK	685
62 FEJLESZTÉSI FELADATOK ÉS ISMERETEK	685
TEVÉKENYSÉGEK	685
63 FOGALMAK	685
64 FEJLESZTÉSI FELADATOK ÉS ISMERETEK	685
TEVÉKENYSÉGEK	685
65 FOGALMAK	685
66 FEJLESZTÉSI FELADATOK ÉS ISMERETEK	686
TEVÉKENYSÉGEK	686
67 FOGALMAK	686
68 FEJLESZTÉSI FELADATOK ÉS ISMERETEK	686
TEVÉKENYSÉGEK	686
69 FOGALMAK	686
70 FEJLESZTÉSI FELADATOK ÉS ISMERETEK	686
71 FOGALMAK	687
72 FEJLESZTÉSI FELADATOK ÉS ISMERETEK	687
TEVÉKENYSÉGEK	687
73 FOGALMAK	687

74	FEJLESZTÉSI FELADATOK ÉS ISMERETEK	687
	TEVÉKENYSÉGEK	688
75	FOGALMAK	688
76	FEJLESZTÉSI FELADATOK ÉS ISMERETEK	688
77	FOGALMAK	688
3.17	Technika és tervezés.....	691
3.17.1	5. évfolyam	691
3.17.2	6. évfolyam	700
3.17.3	7. évfolyam	709
3.18	Etika, hit- és erkölcsstan	717
3.18.1	5. évfolyam	717
3.18.2	6. évfolyam	721
3.18.3	7. évfolyam	724
3.18.4	8. évfolyam	728
3.19	Testnevelés	732
3.19.1	5. évfolyam	732
3.19.2	6. évfolyam	741
3.19.3	7. évfolyam	751
3.19.4	8. évfolyam	760
3.20	Osztályfőnöki	769
3.20.1	5. évfolyam	769
3.20.2	6. évfolyam	774
3.20.3	7. évfolyam	779
3.20.4	8. évfolyam	783
4	Az oktatásban alkalmazható tankönyvek és taneszközök kiválasztásának elvei.....	788
5	A Nemzeti alaptantervben meghatározott pedagógiai feladatok helyi megvalósítása	788
6	Mindennapos testnevelés.....	791
7	A választható tantárgyak, foglalkozások és a pedagógusválasztás szabályai.....	792
8	Az iskolai beszámoltatás, az ismeretek számonkérésének követelményei és formái.....	793
8.1	A számonkérés, az értékelés és a minősítés alapelvei	793
8.2	Az ellenőrzés, számonkérés módjai	793
8.3	A tanulmányi munka ellenőrzése, illetve értékelése	795
8.3.1	Szóbeli számonkérés, feleletek.....	795
8.3.2	Írásbeli beszámoltatás.....	795
8.4	A magasabb évfolyamra lépés feltételei:.....	796
9	A tanulók jutalmazásának, magatartásának és szorgalmának értékelési elvei	797
9.1	A tanuló magatartása.....	797

9.2	A tanulók szorgalma.....	799
9.3	Az iskolai jutalmazás.....	800
9.3.1	Az iskolai jutalmazás formái:	800
9.3.2	Az iskolai jutalmazás módjai.....	801
9.4	Az iskolai büntetés	801
9.4.1	A büntetések fokozatai	801
10	Alkalmazott sajátos pedagógiai módszerek.....	802
10.1	Cél:	802
10.2	Munkáltató módszerek:	802
11	A tanulók esélyegyenlőségét szolgáló intézkedések	803
11.1	Célok	803
11.2	Feladataink	804
11.3	A tanulók esélyegyenlőségét szolgáló intézkedések	804
12	Az otthoni felkészüléshez előírt írásbeli és szóbeli feladatok meghatározása	805
12.1	A házi feladat, az otthoni felkészülés céljai:	805
12.2	A házi feladatok típusa	805
12.3	Az otthoni írásbeli házi feladat kiadásának korlátai	806
12.4	A házi feladatok adásának szempontjai.....	806
13	A csoportbontások és az egyéb foglalkozások szervezési elvei	807
14	A tanulók fizikai állapotának, edzettségének méréséhez szükséges módszerek	808
15	Az iskola egészségnevelési és környezeti nevelési elvei.....	809
15.1	Egészségnevelés elvei	809
15.1.1	Az egészségnevelés célja:.....	809
15.1.2	.Az egészségnevelés alapelvei:	809
15.2	Környezeti nevelés programja	809
15.2.1	Célok.....	809
15.2.2	Feladatok	810
15.2.3	ERŐFORRÁSOK	810
15.2.4	KÖRNYEZETI NEVELÉS A TANÓRÁKON	811
15.2.5	KÖRNYEZETI NEVELÉS A TANÓRÁN KÍVÜL	812
16	Az egész napos oktatás programja	814
16.1.1	Az egész napos oktatás felépítése.....	814
16.1.2	Az egész napos oktatás célja és feladata.....	814
16.1.3	Heti óraterv	816
17	Etnikai program.....	819
17.1	Cigány népismeret.....	820
17.1.1	1. évfolyam	820

17.1.2	2. évfolyam	821
17.1.3	3. évfolyam	823
17.1.4	4. évfolyam	824
17.1.5	5. évfolyam	826
17.1.6	6. évfolyam	828
17.1.7	7. évfolyam	829
17.1.8	8. évfolyam	831
17.2	Művészetek.....	833
17.2.1	Irodalom.....	833
17.2.2	Képzőművészet.....	834
17.2.3	Zene	834
17.3	Önismeret	834
17.4	Kulturális tevékenység	835
18	Mellékletek.....	836
18.1	Értékelési rendszer	836

1 Óraterv

Iskolánk egész napos iskolaként működik.


Az 1-8. évfolyamok tantárgyai és heti óraszámjai																	
Az egyes évfolyamoknál a bal oldali óraszám a Nat kötelező óraszámát tartalmazza, a jobb oldali pedig a szabadon tervezhető órákat.																	
Heti óraszám/évfolyam	1.		2.		3.		4.		5.		6.		7.		8.		
Magyar irodalom	4,5		4,5		3		3		2		2,5		2		2		
Magyar nyelv	2,5	1	2,5	1	2	1	2	1	2		1,5	1	1	1	1	1	
Matematika	4	1	4	1	4	1	4	1	4		4	1	3	1	3		
Történelem									2		2		2		2		
Állampolgári ismeretek																1	
Hon- és népismeret										1							
Etika/hit és erkölcstan	1		1		1		1		1		1		1		1		
Környezetismeret					1		1										
Természettudomány									2		2		0		0		
Kémia													1		2		
Fizika													1		2		
Biológia													2		1		
Földrajz													2		1		
Első élő idegen nyelv								2		3		3		3		3	
Ének-zene	2		2		2		2		2		1		1		1		
Vizuális kultúra	2		2		2		1		1		1		1		1		
Dráma és színház																1	
Technika és tervezés	1		1		1		1		1		1		1				
Digitális kultúra					1		1		1		1		1		1		
Testnevelés	5		5		5		5		5		5		5		5		
Osztályfőnöki									1		1		1		1		
Hittan egyházi intézményben																	
Kötelező alapóraszám	22		22		22		23		27		26		28		28		
Szabadon tervezhető óra		2		2		2		2		1		2		2		2	
Összes tervezett óraszám	22	2	22	2	22	2	23	2	27	1	26	2	28	2	28	2	
Összesített óraszám	24		24		24		25		28		28		30		30		
Maximális órakeret	24		24		24		25		28		28		30		30		

Debreceni Tankerületi Központ
HA4001

*Bagaméri Általános Iskola és
Alapfokú Művészeti Iskola*



4286 Bagamér, Arany János utca 2.
telefon: 06-52-388-146
email: iskola@altisk-bmer.sulinet.hu
OM azonosító: 031147



2 Helyi tanterv 1-4 évfolyam

2.1 Magyar irodalom

Az 1–2. évfolyamon a magyar nyelv és irodalom tantárgyak alapóraszám: 576 óra

BESZÉD ÉS OLVASÁS	
1. Beszéd és kommunikáció	
2 2. Betűtanítás kezdete. Olvasási készséget megalapozó képességek fejlesztése	
A témakör sajátossága a képességfejlesztés. Az időkeret tartalmazza az előkészítő szakasz képességfejlesztését és minden hang és betű tanításának előkészítését.	
3 3. Betűtanítás. Olvasási készséget megalapozó képességek fejlesztése	
4	A témakör sajátossága a képességfejlesztés. Az időkeret tartalmazza minden hang- és betűtanítás ismereteit, fejlesztési feladatait.

5 4. Népmesék, műmesék

TÖRZSANYAG

Magyar népmesék: A vadgalamb és a szarka; Miért haragszik a disznó a kutyára, a kutya a macskára, a macska az egérre?; A sajtot osztó róka; Két kecske találkozott a pallón; A varga, a szikra és a bab; A róka és a kácsák; Jakab meg az apja; Az okos leány; Az öreg halász és a nagyravágyó felesége (Illyés Gyula); A hiú király; Csalímese (Benedek Elek); Lázár Ervin: Mese reggelre; Zelk Zoltán: A három nyúl (verses mese); A pap meg a tojások (cigány népmese); Csukás István: Sün Balázs; Kormos István: Vackor az első bében (részletek)

A törzanyaghoz kapcsolódó, kiegészítő tartalmak

Csukás István: A téli tücsök meséi /részlet/; A galamb, a réce meg a lúd; Az állatok vitája; Ki a legelőbbvaló?; A szegényember káposztája; A kiskakas gyémánt félkrajcárja (Arany László); Kinek köszönt a vándor?; Az állatok nyelvén tudó juhász; Tréfás mese (Benedek Elek gyűjtése); Móra Ferenc: Levelek hullása; Osváth Erzsébet: A fecskerepülőtéren; Lázár Ervin: Kék meg a sárga; Lázár Ervin: A fába szorult hernyó /részlet/; Kányádi Sándor: A néma tulipán; Kányádi Sándor: Mogyoró király meséje; Csukás István: Egy különös idegen; Csukás István: Süsü /részlet/; Kányádi Sándor: A mindennapi kenyér; Fazekas Anna: Öreg néne őzikéje (verses mese); Jékely Zoltán: A három pillangó; Janikovszky Éva: Ha én felnőtt volnék; Móricz Zsigmond: Iciri-piciri; Kutya-macska barátság; Kányádi Sándor: Mesemorzsa; Hárs Ernő: Vége a vakációnak; A kiscigány; A kismalac és a farkasok (Arany László); Lázár Ervin: A lyukas zokni

6 5. Versek

TÖRZSANYAG

Nemes Nagy Ágnes: Nyári rajz; Kányádi Sándor: Ha a napnak; József Attila: Hangya; Weöres Sándor: Galagonya; Zelk Zoltán: Este jó, este jó...; Romhányi József: A bűnbánó elefánt; Csoóri Sándor: Esti párbeszéd; Csoóri Sándor: Csodakutya; Kiss Anna: A nappal és az éjszaka; Móra Ferenc: A cinege cipője; József Attila: Altató; Petőfi Sándor: Anyám tyúkja;

Petőfi Sándor: Arany Lacinak; Gazdag Erzsébet: Álomban; Móricz Zsigmond: A török és a tehének (A vastag betűs művek memoritek.)

A törzsanyaghoz kapcsolódó, kiegészítő tartalmak:

Kányádi Sándor: Ballag már; Móra Ferenc: Csókai csóka; Nemes Nagy Ágnes: A titkos út; Kányádi Sándor: Szarvasitató; Nemes Nagy Ágnes: Névnepre; Romhányi József: A pék pókja; Weöres Sándor: Nyári este; Móra Ferenc: Zengő ABC; Kányádi Sándor: Aki fázik; Tarbay Ede: Mit beszélt a vízimalom a patakkal?; Nemes Nagy Ágnes: Lila fecske; Zelk Zoltán: Kóc, kóc; Weöres Sándor: Nyári este; Tamkó Sirató Károly: Pinty és ponty

7 6. Helyem a közösségben – család, iskola

TÖRZSANYAG

Janikovszky Éva: Már iskolás vagyok (részletek); Hervay Gizella: Elfelejtő mese; Zelk Zoltán: Kicsi vagyok én; Nemes Nagy Ágnes: Gesztenyefalevél valamint ismerettartalmú szövegek a Helyem a közösségben – család, iskola témakörben

A törzsanyaghoz kapcsolódó, kiegészítő tartalmak:

Fésűs Éva: Csupafül huszonkét meséje (részlet); Janikovszky Éva: Velem mindig történik valami

8 7. Évszakok, ünnepkörök, hagyományok

TÖRZSANYAG

Magyar népköltés: Hónapsoroló; Zelk Zoltán: Négy vándor; Kányádi Sándor: Jön az ősz; **Petőfi Sándor: Itt van az ősz, itt van újra /részlet/;** Lázár Ervin: Mit ugrálsz, hideg?; **Weöres Sándor: Száncengő;** Betlehemes játék; Weöres Sándor: Újévi mese; Gazdag Erzsébet: Itt a farsang; Devecsery László: Húsvét; A virágok vetélkedése (népköltészet – húsvét); Szabó Lőrinc: Tavasz; Szilágyi Domokos: Két nyári mondóka; Ágh István: Virágosat álmodtam; valamint ismerettartalmú szövegek az Évszakok, ünnepkörök, hagyományok témakörben (A vastag betűs művek memoritek.)

A törzsanyaghoz kapcsolódó, kiegészítő tartalmak:

Hónapmondóka; Csanádi Imre: Négy testvér; Zelk Zoltán: Őszi mese; Csanádi Imre: Doromboló; Csanádi Imre: Farkas üvölt; Zelk Zoltán: Téli fák; Móra Ferenc: A kíváncsi hópelyhek; Zelk Zoltán: Téli mese; Nemes Nagy Ágnes: Hóesésben; Kányádi Sándor: Betemetett a nagy hó; Szabó Lőrinc: Esik a hó; Devecsery László: Karácsonyi éjben, Kányádi Sándor: Szeptember; Kányádi Sándor: Fenyőmese; Szilágyi Domokos: Ősz; Kányádi Sándor: Szeptember; Kányádi Sándor: Fenyőmese; Kodály Zoltán: Pünkösdlő (részlet); Elindult Mária – magyar népének; Kányádi Sándor: Aki fázik; Zelk Zoltán: Csilingel a gyöngyvirág

9 8. Állatok, növények, emberek
--

TÖRZSANYAG

Ismerettartalmú szövegek az Állatok, növények, emberek témakörben

A 3–4. évfolyamon a magyar nyelv és irodalom tantárgyak óraszámja: 432 óra

OLVASÁS, SZÖVEGÉRTÉS

1. Beszéd és kommunikáció

10 2. MESÉK, TÖRTÉNETEK

TÖRZSANYAG

Magyar népmesék: A furfangos királykisasszony és az okos molnárlegény; A molnár, a fia meg a szamár; Világszép Ilonka; Hazugságmese; Füllentő mese; Kőleves; A só; Szécsi Magda: A cigányasszony meg az ördög; Benedek Elek: A szamár meg az oroszlán; A holló és a róka - Aesopus, La Fontaine; Romhányi József: Interjú a farkassal, aki állítólag megette Piroskát; Rákos Sándor: A két kis vadkörtefa; Tordon Ákos: Pilleruha; Lázár Ervin: Csodapatika; Csukás István: A téli tücsök meséi (részlet)

A törzsananyaghoz kapcsolódó, kiegészítő tartalmak:

Magyar népmesék: A szamárrá változott barát; Az ösvércsikó, a róka meg a farkas; A megszámlálhatatlan sok juh; A csillagszemű juhász; Mese a dohányról; A legfinomabb falat; Benedek Elek: Kígyós Jancsi; Lázár Ervin: A szökevény szeplők; Pilinszky János: A nap születése; Szilvát adok szeméért! (bolgár népmese); Berze Nagy János: A fekete madár; Arany László: A macska és az egér; A farkas és a bárány – Aesopus és La Fontaine; Benedek Elek: Az öregek; Lázár Ervin: Vacskamati; Kányádi Sándor: Kenyérmadár; Kányádi Sándor: Farkasúzó furulya

11 3. MONDÁK, REGÉK

TÖRZSANYAG

Gaál Mózes: Mese a csodaszarvasról; Móra Ferenc: A hunok hazát keresnek; Móra Ferenc: Az Isten kardja; Gárdonyi Géza: Attila temetése; Gaál Mózes: Emese álma; Lázár Ervin: Szent István koronája (*részletek*); A sapkatöltés – Szent István-legenda – *somogyi népmonda nyomán*; Mátyást királlyá választják – *Benczédi Székely István és Thuróczi János krónikája nyomán*; Mátyás király és az öregember – (*Illyés Gyula: Hetvenhét magyar népmese*); Móra Ferenc: Furfangos Támadi; Móra Ferenc: Kevély Kereki valamint ismerettartalmú szövegek

A törzsananyaghoz kapcsolódó, kiegészítő tartalmak

Gaál Mózes: Fiamnak; A magyarok eredete – Kézai Simon és Anonymus krónikája nyomán; Garay János: Álmos (részlet); A fehér ló mondája (A Képes Krónika nyomán); Koltay Gergely: Honfoglalás; A vérszerződés - Anonymus krónikája nyomán; Kányádi Sándor: Az elveszett követ; Móra Ferenc: Harmatos zöld fűben... ; Gergő juhász kanala – magyar népmese; Mesék Mátyás királyról; Tatay Sándor: Kinizsi Pál – könyvismertetés; Tatay Sándor: Kinizsi Pál (Két fenevad – részlet); Móra Ferenc: Bem apó kisdobosa; Mikszáth Kálmán: A nagy nap; Galamboskő – népmonda nyomán (Lengyel Dénes: Régi magyar mondák című könyvéből); Hegedűs Géza: Egy külföldi követ levele Mátyás király könyvtárából valamint ismerettartalmú

szövegek: a Vérszerződés, honfoglalás, honfoglalók élete a Kárpát-medencében, honfoglalás-kori mesterségek, Szent Korona története, Államalapítás, királyok kora, tatárjárás, török hódoltság kora, kuruc-labanc korszak (Rákóczi), forradalom és szabadságharc

12 4. VERSEK

TÖRZSANYAG

Nemes Nagy Ágnes: Fekete hattyú; Nemes Nagy Ágnes: Bodzavirág; Kányádi Sándor: Valami készül; **Radnóti Miklós: Éjszaka**; Verböczy Antal: Ősz (képvers); Áprily Lajos: Március; **József Attila: Mama**; Tóth Árpád: Láng; József Attila: Kertész leszek; Weöres Sándor: Hold és felhő; Nagy László: Dióverés; Kányádi Sándor: Ballada; Tamkó Sirató Károly: Tengerecki hazaszáll; **Kölcsey Ferenc: Himnusz (első két versszak)**; **Vörösmarty Mihály: Szózat (keretversszakok)**; **Petőfi Sándor: Nemzeti dal**; Leksa Manush: Cigány bölcsődal (A vastag betűs művek memoritek.)

A törzsanyaghoz kapcsolódó, kiegészítő tartalmak

Radnóti Miklós: A mécsvirág kinyílik; Ratkó József: Tavasz; Weöres Sándor: Kánikula; József Attila: Csendes, kévébe...; Kányádi Sándor: Csukástó; Weöres Sándor: Fülemlüle; Weöres Sándor: A tündér; Weöres Sándor: Robogó szekerek – *próza költemény*; Kányádi Sándor: Sóhajtás; *Magyar népdalok*: Elindultam szép hazámbul; Tavaszi szél vizet áraszt; Ej-haj, gyöngyvirág; Nem szoktam; Serkenj fel, kegyes nép

13 5. HELYEM A VILÁGBAN

TÖRZSANYAG

Kiss Anna: Hol van a világ vége? – *próza költemény*; Fekete István: A tölgyfa (részlet); Csukás István: Kurta mese Lázár Ervinről (Lázár Ervin ötvenedik születésnapjára) valamint Ismerettartalmú szövegek a Helyem a világban témakörben

A törzsanyaghoz kapcsolódó, kiegészítő tartalmak

Janikovszky Éva: Ha én felnőtt volnék; Janikovszky Éva: Velem mindig történik valami (részlet)

14 6. ÜNNEPKÖRÖK, HAGYOMÁNYOK, MESTERSÉGEK

TÖRZSANYAG

Nagy László: Adjon az Isten; Nagy László: Csodafiú – szarvas; Nagyvárad János: Csendes éj; Dsida Jenő: Itt van a szép karácsony; Ady Endre: Kis, karácsonyi ének; Szabó Lőrinc: Lóci verset ír; Locsolóvers; Kodály Zoltán: Pünkösddőlő (részlet) továbbá ismerettartalmú szövegek az Ünnepekörök, hagyományok, mesterségek témakörben

15 7. NÖVÉNYEK, ÁLLATOK, EMBEREK (TALÁLMÁNYOK, FELFEDEZÉSEK)

TÖRZSANYAG

Buda Ferenc: Kőből rakott mese; Lázár Ervin: Bab Berci köve - dramatizált változat valamint ismerettartalmú szövegek: A föld élőlényei: növények, állatok – az életkori sajátosságoknak megfelelő érdekességek; Különleges tájak bemutatása (Magyarország); Magyar találmányok felfedezések; Nobel-díjasok valamint ismerettartalmú szövegek

A törzsanyaghoz kapcsolódó, kiegészítő tartalmak

Fekete István: Csí és más mesék; valamint ismerettartalmú szövegek: A világegyetemtől haladva a Földre – a bolygónk megismerése (pl: nyughatatlan bolygónk; háborgó Föld – vulkánkitörések, földrengések keletkezése; barlangok: cseppkő, jég; a felszín vizei; a légkör; a szivárvány; villámok keletkezése

16 8. OLVASSUNK EGYÜTT! KÖZÖS OLVASMÁNYOK

TÖRZSANYAG

Lázár Ervin: Bab Berci; Tatay Sándor: Kinizsi Pál; Fekete István: Vuk

A törzsanyaghoz kapcsolódó, kiegészítő tartalmak

Berg Judit: Rumini; Janikovszky Éva: A nagy zuhé; Csukás István: Pom-pom meséi

2.1.1 1. évfolyam

Éves óraszám: 162 óra Heti 4,5 óra

I. félév: 5 óra II. félév: 4 óra

Témakör neve	Óraszám		
	Javasolt óraszám	Hozzá adott/elvett	Megnövelt óraszám 1. évfolyamon
BESZÉD ÉS OLVASÁS			
Beszéd és kommunikáció	15	3	18
Betűtanítás kezdete. Olvasási készséget megalapozó részképességek fejlesztése	60	0	60
Betűtanítás. Olvasási készséget megalapozó részképességek fejlesztése	48	9	57
Népmesék, műmesék	6	0	6
Versek, népköltészeti alkotások	5	0	5
Helyem a közösségben – család, iskola	4	0	4
Évszakok, ünnepkörök, hagyományok	4	4	8
Állatok, növények, emberek	4	0	4
Összes óraszám:	146	16	162

Beszéd és olvasás

Témakör: Beszéd és kommunikáció

ÓRASZÁM: 18 óra

A témakör sajátossága a készségfejlesztés. Az óraszám nem egymást követő tanítási órákra vonatkozik, hanem a rendelkezésre álló időre. Megvalósítása akkor a leghatékonyabb, ha a tanítási órák majdnem mindegyikén előtérbe kerül; az órák tervezésekor figyelembe kell venni az ehhez szükséges időt.

Tanulási eredmények

A témakör tanulása hozzájárul ahhoz, hogy a tanuló a nevelési-oktatási szakasz végére, adottságaihoz mérten, életkorának megfelelően:

- érthetően, az élethelyzethez igazodva kommunikál;
- megérti a nyelvi és nem nyelvi üzeneteket, és azokra a kommunikációs helyzetnek megfelelően reagál;
- egyszerű magyarázat, szemléltetés (szóbeli, képi, dramatikus tevékenység) alapján megérti az új kifejezés jelentését;
- részt vesz a kortársakkal és felnőttekkel való kommunikációban, beszélgetésben, és alkalmazza a megismert kommunikációs szabályokat;
- használja a kapcsolatfelvételi formákat: köszönés, kérés, megszólítás, kérdezés,
- élményeiről, segítséggel vagy önállóan beszámol.

A témakör tanulása eredményeként a tanuló:

- beszédleghéze és artikulációja kialakulóban;
- a szavakat hangokra, szótagokra bontja;
- a hangokból, szótagokból szavakat épít;
- a tanult verseket, mondókákat, rövidebb szövegeket szöveghűen, érthetően tolmácsolja;
- részt vesz ismert szövegek (mondókák, kiszámolók, nyelvtörők, versek, mesék) mozgással, dramatikus elemekkel történő élményszerű megjelenítésében;
- bekapcsolódik párbeszéd, dramatikus helyzetgyakorlatok, szituációs játékok megalkotásába.

Fejlesztési feladatok és ismeretek

- Érzelmi fejlesztés
- Hallásfejlesztés – beszédhallás fejlesztés
- Beszédfejlesztés: beszédleghés, artikuláció fejlesztése, beszédritmus, beszédtempó,
- Ritmusérzék-fejlesztés
- Hangok, szótagok analízise, szintézise
- Szókincsfejlesztés, szókincsbővítés
- Beszédészlelés, beszédértés
- Érthető beszéd
- Helyesejtés kialakítása
- Nem nyelvi jelek használata
- Kapcsolatfelvételi formák, társalgási fordulatok
- Párbeszéd, szituációs játékok

Fogalmak

helyesejtés, beszédleghés, artikuláció, időtartam, testtartás, párbeszéd, szituáció, drámajáték

Témakör: Betűtanítás kezdete. Olvasási készséget megalapozó részképességek fejlesztése

óraszám: 60 óra

A témakör sajátossága a képességfejlesztés. Az óraszám nem egymást követő tanítási órákra vonatkozik. Megvalósítása akkor a leghatékonyabb, ha a tanítási órák majdnem mindegyikén előtérbe kerül; az órák tervezésekor figyelembe kell venni az ehhez szükséges időt. **A teljes témakörhöz szükséges idő egy félév.**

Tanulási eredmények

A témakör tanulása hozzájárul ahhoz, hogy a tanuló a nevelési-oktatási szakasz végére, adottságaihoz mérten, életkorának megfelelően:

- megérti a szóbeli utasításokat, kérdéseket és a szöveg tartalmát
- érthetően, az élethelyzetnek megfelelően kommunikál;
- a történetek szereplőinek cselekedeteiről kérdéseket fogalmaz meg, véleményt alkot;

A témakör tanulása eredményeként a tanuló:

- észleli és/vagy megérti a nyelv alkotóelemeit, hangot/betűt, szótagot, szót, mondatot, szöveget, és azokra válaszokat fogalmaz meg;
- részt vesz a testséma-tudatosságot fejlesztő tevékenységekben (szem-kéz koordináció, térérzékelés, irányok, arányok, jobb-bal oldal összehangolása, testrészek tudatosítása) és érzékelő játékokban;
- megérti és használja a tér- és időbeli relációs szókincset;
- szavakat hangokra, szótagokra bont;
- hangokból, szótagokból szavakat épít

Fejlesztési feladatok és ismeretek

- Érzelmi fejlesztés
- Hallásfejlesztés – beszédhallás fejlesztés
- Beszédfejlesztés: beszédészlelés, beszédértés fejlesztése
- Szókincs gyarapítása
- Szókincs aktivizálása
- Téri-időbeli tájékozódás fejlesztése
- Beszédmotorika, helyesejtés fejlesztése
- Nyelvi jelek értelmezési képességének fejlesztése
- Szerialitás (sorrendiség, szabályszerűség, ismétlődés) fejlesztése
- Analizáló-szintetizáló képesség fejlesztése
- Betű-hang azonosítás
- Szótagolás
- Olvasástechnika fejlesztése
- Megértett szavak, kifejezések integrálása a meglévő szókincsbe
- A-szóbeli és kifejezőkészség fejlesztése

Fogalmak

hang, betű, magánhangzó, mássalhangzó, hosszú hang, rövid hang, szótag, szó, mondat; viszonyiszavak: bal-jobb, előtte, mögötte, alatta, felette, között, mellette; utána, közben, miközben stb.

Témakör: Betűtanítás. Olvasási készséget megalapozó részképességek fejlesztése

ÓRASZÁM: 57 óra

A témakör sajátossága a képességfejlesztés. Az óraszám nem egymást követő tanítási órákra vonatkozik. Megvalósítása akkor a leghatékonyabb, ha a tanítási órák majdnem mindegyikén előtérbe kerül; az órák tervezésekor figyelembe kell venni az ehhez szükséges időt. **A teljes témakörhöz szükséges legrövidebb idő egy tanév.**

Tanulási eredmények

A témakör tanulása hozzájárul ahhoz, hogy a tanuló a nevelési-oktatási szakasz végére, adottságaihoz mérten, életkorának megfelelően:

- megérti a szóbeli utasításokat
- érthetően, az élethelyzetnek megfelelően kommunikál;
- szavakat, rövid mondatokat, illetve 3- 4 mondatos szöveget hangos vagy néma olvasás útján megért

A témakör tanulása eredményeként a tanuló:

- részt vesz a testséma-tudatosságot (szem-kéz koordináció, térérzékelés, irányok, arányok, jobb-bal oldal összehangolása, testrészek fejlesztő tevékenységekben és érzékelő játékokban);
- megérti és használja a tér- és időbeli relációs szókinccset;
- szavakat hangokra, szótagokra bont;
- hangokból, szótagokból szavakat épít;
- ismeri az olvasás jelrendszerét.

Fejlesztési feladatok és ismeretek

- Érzelmi nevelés
- Hallásfejlesztés – beszédhallás fejlesztése
- Beszédfejlesztés: beszédészlelés, beszédértés fejlesztése
- Szókinccs gyarapítása
- Szókinccs aktivizálása
- Téri-időbeli tájékozódás fejlesztése
- Beszédmotorika, helyesejtés fejlesztése
- Nyelvi jelek értelmezési képességének fejlesztése
- Szerialitás (a sorrendiség - szabályszerűségek, ismétlődések) fejlesztése
- Analizáló-szintetizáló képesség fejlesztése
- Betű-hang azonosítás
- Összeolvasási képesség fejlesztése
- Szótagolás
- Nyelvi tudatosság fejlesztése: szótag és szó megkülönböztetése, hangok képzési sajátosságainak megfigyelése, szó kezdő hangjának azonosítása tanult betűvel, ismert betűvel szógyűjtés
- Olvasástechnika fejlesztése
- Szótagolvasás, szóolvasás, mondatolvasás, két-három mondatból álló szöveg olvasása és megértése
- Megértett szavak, kifejezések integrálása a meglévő szókinccsbe
- A szóbeli kifejezőkészség fejlesztése
- A teljes magyar ábécé nyomtatott kis- és nagybetűi

Fogalmak

hang, betű, kisbetű, nagybetű, magánhangzó, mássalhangzó, hosszú hang, rövid hang, szótag, szó, mondat; viszonyiszavak: bal-jobb, előtte, mögötte, alatta, felette, között, mellette; utána, közben, miközben stb.

Témakör: Népmesék, műmesék

óraszám: 6 óra

A témakör sajátossága, az érték közvetítésre és képességfejlesztésre épül. Az óraszám nem feltétlenül egymást követő tanítási órákra vonatkozik. **A teljes témakör megvalósulásának lezárása a második tanév vége.**

Tanulási eredmények

A témakör tanulása hozzájárul ahhoz, hogy a tanuló a nevelési-oktatási szakasz végére, adottságaihoz mérten, életkorának megfelelően:

- érthetően, az élethelyzetnek megfelelően kommunikál;
- részt vesz az adott közösség kultúrájának megfelelő gyermekirodalmi mű közös olvasásában, és nyitott annak befogadására;
- ismeri az olvasás jelrendszerét;
- egyszerű magyarázat, szemléltetés (szóbeli, képi, írásbeli, dramatikus tevékenység) alapján megérti az új szó vagy kifejezés jelentését;
- részt vesz különböző műfajú és megjelenésű szövegek olvasásában és feldolgozásában;
- különbséget tesz a mesés és valószerű történetek között;
- képességeinek megfelelően szavakat, egyszerű mondatokat, rövid szövegeket hangos vagy néma olvasás útján megért;
- azonosítja a történetekben a helyszínt, a szereplőket,
- tanítói segítséggel - a szöveg terjedelmétől függően - kiemeli annak lényeges elemeit, összefoglalja azt;
- alkalmaz alapvető olvasási stratégiákat.

A témakör tanulása eredményeként a tanuló:

- megismer néhány mesét és történetet a magyar – és rokon kultúrájú népek irodalmából;
- részt vesz népmesék és műmesék, történetek közös olvasásában, feldolgozásában;
- megérti a közösen olvasott rövid szövegeket, részt vesz azok olvasásában, feldolgozásában;
- a mesék, történetek szereplőinek cselekedeteiről kérdéseket fogalmaz meg, véleményt alkot;
- részt vesz rövid mesék, történetek dramatikus, bábos és egyéb vizuális, digitális eszközökkel történő megjelenítésében,
- közös olvasás, szövegfeldolgozás során megismer néhány mesét, elbeszélést

Fejlesztési feladatok és ismeretek

- Érzelmi nevelés
- Szókincsfejlesztés, szókincsbővítés
- Szótagoló olvasás
- Összeolvasás a szótagoktól a mondatokig
- Olvasástechnika fejlesztése
- Olvasási stratégiák: jóslás, keresés
- Képek vagy tanítói segítség alapján a szöveg terjedelmétől függően a lényeges elemek kiemelése és összefoglalása.
- Népmesék jellemző jegyeinek megfigyelése: szóismétlések, szereplőtípusok
- A nyomtatott magyar ábécé kis- és nagybetűi

Fogalmak

szótag, szó, mondat, szöveg, mese, népmese, műmese, cím, szerző, szereplő, helyszín, időrend, tartalom, állandósult szókapcsolat,

TEVÉKENYSÉGEK:

- Bábszínház, színházlátogatás

- Élő meseíró meghívása, író-olvasó–találkozó szervezése

Témakör: Versek, népköltészeti alkotások

ÓRASZÁM: 5 óra

A témakör sajátossága az értékrendszerre és képességfejlesztésre épül. Az óraszám nem feltétlenül egymást követő tanítási órákra vonatkozik. A témakör tanulói tevékenységeinek egy része kapcsolódik a „Beszéd és kommunikáció” témakör tevékenységeihez. **A teljes témakör megvalósulásának lezárása a második tanév vége.**

Tanulási eredmények

A témakör tanulása hozzájárul ahhoz, hogy a tanuló a nevelési-oktatási szakasz végére, adottságaihoz mérten, életkorának megfelelően:

- érthetően, az élethelyzetnek megfelelően kommunikál;
- ismeri az olvasás jelrendszerét;
- felismeri, a szövegben a számára ismeretlen szavakat, kifejezéseket.
- egyszerű magyarázat, szemléltetés (szóbeli, képi, írásbeli, dramatikus tevékenység) alapján megérti az új szó vagy kifejezés jelentését;
- ismer és megért rövidebb nép- és műköltészeti alkotásokat, verseket;
- részt vesz az adott közösség érdeklődésének megfelelő gyermekirodalmi mű közös olvasásában, és nyitott annak befogadására;
- élményt és tapasztalatot szerez különböző ritmikájú lírai művek megismerésével a kortárs és a klasszikus gyermeklírából és a népköltészeti alkotásokból;
- érzékeli a vers ritmusát és hangulatát

A témakör tanulása eredményeként a tanuló:

- részt vesz magyar népi mondókák, népdalok, klasszikus és kortárs magyar gyerekversek mozgásos-játékos feldolgozásában, dramatikus előadásában;
- megtapasztalja a vershallgatás, a versmondás, a versolvasás örömét és élményét;
- segítséggel vagy önállóan előad verseket ritmuskísérettel;
- a versek hangulatát kifejezi a különféle érzékszervi tapasztalatok segítségével (színek, hangok, illatok, tapintási élmények stb.);
- a tanító vagy társai segítségével, együttműködésével verssorokat, versrészleteket memorizál;
- segítséggel, majd önállóan szöveghűen felidéz néhány könnyen tanulható, rövidebb verset, mondókát, versrészletet, prózai vagy dramatikus szöveget, szövegrészletet;
- különböző ritmikájú lírai művek megismerésével élményt és tapasztalatot szerez. Megismer alkotásokat a népköltészetből, a kortárs és klasszikus gyermeklírából;
- megismer néhány klasszikus, életkorának megfelelő verset a magyar irodalomból;

Fejlesztési feladatok és ismeretek

- Érzelmi fejlesztés
- Hallásfejlesztés – beszédhallás fejlesztés
- Ritmusérzék fejlesztése
- Olvasástechnika fejlesztése
- Szótagoló olvasás
- Összeolvasás a szótagoktól a mondatokig
- Szókincsfejlesztés, szókincsbővítés
- Verbális memória fejlesztése
- Népköltészeti alkotások, mondókák, népdalok, sorolók, kiszámolók stb.
- Belső képalkotás
- Ritmusélmény

- Kreativitás, fantázia, képzelet, érzelmi intelligencia fejlesztése érzékszervek bevonásával
- Egyéni olvasat megteremtése tanítói segítséggel
- A nyomtatott magyar ábécé kis- és nagybetűi
- A vers formai jellemzői: ritmus, rím
- Magánhangzók, mássalhangzók

Fogalmak

vers, verses mese, mondóka, kiszámoló, soroló, népdal, verssor, versszak, rím, ritmus, költő, cím, népköltészet, műköltészet

tevékenységek:

- Bábszínház-, színházlátogatás
- Élő költő meghívása, író-olvasó találkozó szervezése

Témakör: Helyem a közösségben – család, iskola

ÓRASZÁM: 4 óra

A témakör sajátossága a képességfejlesztésre épül. Itt kerül sor a társadalmi értékek (család, iskola) tudatosítására. Az óraszám nem feltétlenül egymást követő tanítási órákra vonatkozik.

A teljes témakör megvalósulásának lezárása a második tanév vége.

Tanulási eredmények

A témakör tanulása hozzájárul ahhoz, hogy a tanuló a nevelési-oktatási szakasz végére, adottságaihoz mérten, életkorának megfelelően:

- ismeri az olvasás jelrendszerét;
- képes családjából származó közösségi élményeit megfogalmazni, összevetni az iskolai élet adottságaival, a témakört érintő beszélgetésekben részt venni
- felismeri, értelmezi a szövegben a számára ismeretlen szavakat, kifejezéseket.
- egyszerű magyarázat, szemléltetés (szóbeli, képes, írásbeli, dramatikus tevékenység) alapján megérti az új szó vagy kifejezés jelentését;
- felismeri a cím és a szöveg közötti összefüggést, azonosítja a történetekben a helyszínt, a szereplőket, részt vesz az adott közösség érdeklődésének megfelelő gyermekirodalmi mű közös olvasásában, és nyitott annak befogadására;
- különbséget tesz a mesés és valóságos történetek között;
- képességeinek megfelelő rövid szöveget hangos vagy néma olvasás útján megért;
- alkalmaz alapvető olvasási stratégiákat;
- részt vesz a kortársakkal és a felnőttekkel való kommunikációban, és az adott helyzetnek megfelelően alkalmazza a megismert kommunikációs szabályokat;
- önállóan vagy segítséggel szöveghűen felidéz néhány könnyen tanulható, rövidebb verset, mondókát, versrészletet, prózai szöveget, szövegrészletet.

A témakör tanulása eredményeként a tanuló:

- rövid meséket közösen olvas, megért,
- megfigyeli és összehasonlítja a történetek tartalmát és a saját élethelyzetét;
- mozgósítja a hallott és olvasott szöveg tartalmával kapcsolatos ismereteit,
- élményeit, tapasztalatait, és összekapcsolja azokat;
- élményeket és tapasztalatokat szerez változatos irodalmi szövegtípusok és műfajok
- klasszikus, kortárs magyar alkotások – megismerésével;
- megismer gyermekirodalmi alkotás alapján készült filmet;

- felismeri, indokolja a cím és a szöveg közötti összefüggést, azonosítja a történetekben a helyszínt, a szereplőket, a konfliktust és annak megoldását;
- a mesék, történetek szereplőinek cselekedeteiről kérdéseket fogalmaz meg
- képességeihez mérten bekapcsolódik párbeszéd, dramatikus szituációs játékokban
- különbséget tesz a mesés és valószerű történetek között;
- önállóan vagy tanítói segítséggel összefoglalja az olvasott történet tartalmát;
- részt vesz konfliktusokat feldolgozó dramatikus játékokban;
- megéli és az általa választott formában megjeleníti a kisebb közösséghez (család, osztály) tartozás élményét.

Fejlesztési feladatok és ismeretek

- Érzelmi fejlesztés
- Beszédkészség fejlesztése
- Szókincsfejlesztés, szókincsbővítés
- Verbális memória fejlesztése
- Időben való tájékozódás fejlesztése
- Olvasástechnika fejlesztése
- Szótagoló olvasás
- Összeolvasás a szótagoktól a mondatokig
- Empatikus képesség fejlesztése
- A nyomtatott magyar ábécé kis- és nagybetűi
- Olvasási stratégiák: jóslás, keresés
- Szépirodalmi és ismeretközlő szövegek

Fogalmak

iskola, osztály, közösség, könyvtár, tanítási idő, szünet, vakáció, házi feladat, család, családtag, rokon, testvér, nagyszülő, dédszülő, unoka, dédunoka, unokatestvér, otthon, barát, társ, összetartozás, felelősség, hűség, becsületesség, igazságosság, munka, házimunka, történet, mese, vers, bekezdés, párbeszéd, cím, szerző, helyszín, szereplők és tulajdonságaik,

TEVÉKENYSÉGEK:

- szociális otthon, idősek otthona stb. látogatása
- részvétel családi napon, idősek napján, hasonló események szervezése

Témakör: Évszakok, ünnepekörök, hagyományok

ÓRASZÁM: 8 óra

A témakör sajátossága, az ünnepekörök megismerésére, az évszakok ritmikusságának megtapasztalására a képességfejlesztésre épül. Az óraszám nem feltétlenül egymást követő tanítási órákra vonatkozik. A teljes témakör megvalósulásának lezárása a **második tanév vége**.

Tanulási eredmények

A témakör tanulása hozzájárul ahhoz, hogy a tanuló a nevelési-oktatási szakasz végére, adottságaihoz mérten, életkorának megfelelően:

- érthetően, az élethelyzetnek megfelelően kommunikál;
- ismeri az olvasás jelrendszerét;
- felismeri, értelmezi a szövegben a számára ismeretlen szavakat, kifejezéseket.
- egyszerű magyarázat, szemléltetés (szóbeli, képi, írásbeli, dramatikus tevékenység) alapján megérti az új szó vagy kifejezés jelentését;

- megismer az évszakokhoz, jeles napokhoz, ünnepekhez, hagyományokhoz kapcsolódó szövegeket, dalokat, szokásokat, népi gyermekjátékokat, és ismeri ezek éves körforgását;
- jellemző és ismert részletek alapján azonosítja a nemzeti ünnepeken elhangzó költemények részleteit,
- megéli és az általa választott formában megjeleníti a közösséghez tartozás élményét;
- részt vesz gyerekeknek szóló kiállítások megismerésében,
- élményeket és tapasztalatokat szerez saját lakóhelyének irodalmi és kulturális értékeiről;
- feladatok megoldása során társaival együttműködik.

A témakör tanulása eredményeként a tanuló:

- részt vesz rövid mesék, történetek dramatikus, bábos és egyéb vizuális, digitális eszközökkel történő megjelenítésében, megfogalmazza a szöveg hatására benne kialakult képet.

Fejlesztési feladatok és ismeretek

- Érzelmi fejlesztés
- Szótagoló olvasás
- Az olvasástechnika fejlesztése
- Szókincsfejlesztés, szókincsbővítés
- Verbális memória fejlesztése
- Nyomtatott magyar ábécé kis- és nagybetűi
- Nemzeti ünnepeink, családi ünnepeink
- Magyar hagyományok tisztelete
- Az évszakok és ünnepek, jeles napok, népszokások (betlehemezés, március 15., húsvéti locsolkodás) jellemzői,
- keresztény/keresztyén ünnepkör: karácsony, húsvét, pünkösd
- nemzeti ünnepen elhangzó költemények figyelmes hallgatása, ismeretek szerzése jeles történelmi személyekről
- Lakóhely hagyományainak megismerése
- Szólások, közmondások, találós kérdések, nyelvtörők, kiszámolók, mondókák

Fogalmak

keresztény/keresztyén ünnepkörhöz kapcsolódó jelképek (betlehemi csillag, bárány), családi ünnep, nemzeti ünnep, népszokás, népi hagyomány, jeles napok, népi gyermekjáték, hazaszeretet, közösség, közmondás, évszak, körforgás

JAVASOLT TEVÉKENYSÉGEK:

- Részvétel hagyományokhoz, ünnepkörökhöz kapcsolódó programokon
- Települési helytörténeti gyűjtemény meglátogatása
- Ünnepekhez kapcsolódó emlékhelyek meglátogatása

Témakör: Állatok, növények, emberek

ÓRASZÁM: 4 óra

A témakör sajátossága, hogy az élő és az élettelen világhoz való emberi viszonyulási rendszerre a képességfejlesztésre épül. Az óraszám nem feltétlenül egymást követő tanítási órákra vonatkozik. A teljes témakör megvalósulásának lezárása a **második tanév vége**.

Tanulási eredmények

A témakör tanulása hozzájárul ahhoz, hogy a tanuló a nevelési-oktatási szakasz végére, adottságaihoz mérten, életkorának megfelelően:

- felismeri, értelmezi a szövegben a számára ismeretlen szavakat, kifejezéseket.
- egyszerű magyarázat, szemléltetés (szóbeli, képi, írásbeli, dramatikus tevékenység) alapján megérti az új szó vagy kifejezés jelentését;
- a megismert szavakat, kifejezéseket alkalmazza a különböző nyelvi szinteken;
- egyszerű, játékos formában megismerkedik a szövegek különböző modalitásával
- megismer néhány alapvető tanulási technikát;
- felismeri a cím és a szöveg közötti összefüggést,
- ismeri az olvasás jelrendszerét.

A témakör tanulása eredményeként a tanuló:

- a feladatvégzéshez szükséges személyes élményeit, előzetes tudását felidézi;
- képzeletét a megértés érdekében mozgósítja;
- megérti az utasításokat, közléseket, kérdéseket, azokra reflektál.

Fejlesztési feladatok és ismeretek

- Olvasástechnika fejlesztése
- Szövegértés fejlesztése
- Beszédfejlesztés
- Érzelmi fejlesztés
- Kedvenc állat vagy növény néhány mondatos bemutatása
- Környezet iránti felelősségtudat alakítása, fejlesztése
- Állatok csoportosítása különféle szempontok szerint (élőhely, táplálék)
- Szövegben való tájékozódás fejlesztése
- Ok-okozati összefüggések feltárása tanítói segítséggel
- Egyszerű grafikus szervezők megismerése
- Szókincsfejlesztés, szókincsbővítés
- Belső képalkotás
- Kreativitás, fantázia, képzelet, érzelmi intelligencia fejlesztése érzékszervek bevonásával
- Tanulás tanulása

Fogalmak

ismeretközlő szöveg, adat, információ, időrend, cím, illusztráció

Lehetőség szerint érje el a következő szintet első évfolyam végén:

A tanuló érthetően beszéljen, legyen tisztában a szóbeli kommunikáció alapvető szabályaival, alkalmazza őket.

Értse meg az egyszerű magyarázatokat, utasításokat és társai közléseit. A kérdésekre értelmesen válaszoljon.

Aktivizálja a szókincsét a szövegalkotó feladatokban. Használja a bemutatkozás, a felnőttek és a kortársak megszólításának és köszöntésének udvarias nyelvi formáit.

Szöveghűen mondja el a memoritereket.

Ismerje az írott és nyomtatott betűket, rendelkezzen megfelelő szókincssel.

Rendelkezzen biztonságos betű – összevonási képességgel. Olvasson pontosságra törekedve szavakat, szó szerkezeteket, mondatokat és életkori sajátosságának megfelelő egyszerű, rövid szövegeket.

2.1.2 2. évfolyam

Éves óraszám: 162 óra Heti 4,5 óra

I. félév: 5 óra II. félév: 4 óra

Témakör neve	Óraszám		
	Javasolt óraszám	Hozzá adott/elvett	Megnövelt óraszám 2. évfolyamon
BESZÉD ÉS OLVASÁS			
Beszéd és kommunikáció	15	3	18
Betűtanítás kezdete. Olvasási készséget megalapozó részképességek fejlesztése	0	0	0
Betűtanítás. Olvasási készséget megalapozó részképességek fejlesztése	12	20	32
Népmesék, műmesék	30	5	35
Versek, népköltészeti alkotások	23	1	24
Helyem a közösségben – család, iskola	14	0	14
Évszakok, ünnepekörök, hagyományok	21	2	23
Állatok, növények, emberek	16	0	16
Összes óraszám:	131	31	162

Beszéd és olvasás

Témakör: Beszéd és kommunikáció

ÓRASZÁM: 18 óra

A témakör sajátossága a készségfejlesztés. Az óraszám nem az egymást követő tanítási órákra vonatkozik, hanem a rendelkezésre álló minimum időre. Megvalósítása akkor a leghatékonyabb, ha a tanítási órák majdnem mindegyikén előtérbe kerül; az órák tervezésekor figyelembe kell venni az ehhez szükséges időt.

Tanulási eredmények

A témakör tanulása hozzájárul ahhoz, hogy a tanuló a nevelési-oktatási szakasz végére, adottságaihoz mérten, életkorának megfelelően:

- kifejezően, érthetően, az élethelyzethez igazodva kommunikál;
- megérti a nyelvi és nem nyelvi üzeneteket, és azokra a kommunikációs helyzetnek megfelelően reagál;
- egyszerű magyarázat, szemléltetés (szóbeli, képi, dramatikus tevékenység) alapján megérti az új kifejezés jelentését;
- a megismert szavakat, kifejezéseket a nyelvi fejlettségi szintjén alkalmazza;
- részt vesz a kortársakkal és felnőttekkel való kommunikációban, beszélgetésben, vitában, és alkalmazza a megismert kommunikációs szabályokat;
- használja a kapcsolatfelvételi formákat: köszönés, kérés, megszólítás, kérdés,
- élményeiről, segítséggel vagy önállóan beszámol.

A témakör tanulása eredményeként a tanuló:

- beszédleghése és artikulációja megfelelő;
- figyelmet fordít a hangok időtartamának helyes ejtésére, a beszéd ritmusára, hangsúlyára, tempójára, a beszédhelyzetnek megfelelő hangerőválasztásra;
- a tanult verseket, mondókákat, rövidebb szövegeket szöveghűen, érthetően tolmácsolja;

- részt vesz ismert szövegek (mondókák, kiszámolók, nyelvtörők, versek, mesék) mozgással, dramatikus elemekkel történő élményszerű megjelenítésében;
- bekapcsolódik párbeszéd, dramatikus helyzetgyakorlatok, szituációs játékok megalkotásába.

Fejlesztési feladatok és ismeretek

- Érzelmi fejlesztés
- Hallásfejlesztés – beszédhallás fejlesztés
- Beszédfejlesztés: beszédlégzés, artikuláció fejlesztése, beszédritmus, beszédtempó,
- Ritmusérzék-fejlesztés
- Szókincsfejlesztés, szókincsbővítés
- Beszédészlelés, beszédértés
- Kifejező, érthető beszéd
- Nem nyelvi jelek használata
- Kapcsolatfelvételi formák, társalgási fordulatok
- Párbeszéd, szituációs játékok

Fogalmak

helyesejtés, beszédlégzés, artikuláció, időtartam, hangerő, beszédtempó, ritmus, testtartás, mimika, párbeszéd, szituáció, drámajáték

Témakör: Betűtanítás. Olvasási készséget megalapozó részképességek fejlesztése

ÓRASZÁM: 32 óra

A témakör sajátossága a képességfejlesztés. Az óraszám nem az egymást követő tanítási órákra vonatkozik, hanem a rendelkezésre álló minimum időre. Megvalósítása akkor a leghatékonyabb, ha a tanítási órák majdnem mindegyikén előtérbe kerül; az órák tervezésekor figyelembe kell venni az ehhez szükséges időt. A teljes témakörhöz szükséges legrövidebb idő **egy tanév.**

Tanulási eredmények

A témakör tanulása hozzájárul ahhoz, hogy a tanuló a nevelési-oktatási szakasz végére, adottságaihoz mérten, életkorának megfelelően:

- megérti a szóbeli utasításokat, kérdéseket és a szöveg tartalmát;
- érthetően, az élethelyzetnek megfelelően kommunikál;
- szöveget hangos vagy néma olvasás útján megért;

A témakör tanulása eredményeként a tanuló:

- megérti és használja a tér- és időbeli relációs szókincset;
- szavakat hangokra, szótagokra bont;
- hangokból, szótagokból szavakat épít;
- biztosan ismeri az olvasás jelrendszerét.

Fejlesztési feladatok és ismeretek

- Érzelmi nevelés
- Hallásfejlesztés – beszédhallás fejlesztése
- Beszédfejlesztés: beszédészlelés, beszédértés fejlesztése
- Szókincs gyarapítása
- Szókincs aktivizálása
- Beszédmotorika, helyesejtés fejlesztése
- Nyelvi jelek értelmezési képességének fejlesztése
- Szerialitás (a sorrendiség - szabályszerűségek, ismétlődések) fejlesztése

- Analizáló-szintetizáló képesség fejlesztése
- Összeolvasási képesség fejlesztése
- Szótagolás
- Nyelvi tudatosság fejlesztése: szótag és szó megkülönböztetése, hangok képzési sajátosságainak megfigyelése, szó kezdő hangjának azonosítása tanult betűvel, ismert betűvel szógyűjtés
- Olvasástechnika fejlesztése
- Szótagolvasás, szóolvasás, mondatolvasás, két-három mondatból álló szöveg olvasása és megértése
- Megértett szavak, kifejezések integrálása a meglévő szókincsbe
- A szóbeli kifejezőkészség fejlesztése
- A teljes magyar ábécé nyomtatott kis- és nagybetűi

Fogalmak

hang, betű, kisbetű, nagybetű, magánhangzó, egyjegyű, kétjegyű, háromjegyű mássalhangzó, hosszú hang, rövid hang, szótag, szó, mondat; viszonyszavak: bal-jobb, előtte, mögötte, alatta, felette, között, mellette; utána, közben, miközben stb.

Témakör: Népmesék, műmesék

óraszám: 35 óra

A témakör sajátossága, az értékközvetítésre és képességfejlesztésre épül. Az óraszám nem feltétlenül egymást követő tanítási órákra vonatkozik. A teljes témakör megvalósulásának lezárása a **második tanév vége**.

Tanulási eredmények

A témakör tanulása hozzájárul ahhoz, hogy a tanuló a nevelési-oktatási szakasz végére, adottságaihoz mérten, életkorának megfelelően:

- kifejezően, érthetően, az élethelyzetnek megfelelően kommunikál;
- részt vesz az adott közösség kultúrájának megfelelő gyermekirodalmi mű közös olvasásában, és nyitott annak befogadására;
- biztosan ismeri az olvasás jelrendszerét;
- felismeri, értelmezi a szövegben a számára ismeretlen szavakat, kifejezéseket. Digitális forrásokat is használ;
- a megismert szavakat, kifejezéseket alkalmazza a különböző nyelvi szinteken;
- különbséget tesz a mesés és valószerű történetek között;
- képességeinek megfelelő szöveget hangos vagy néma olvasás útján megért;
- felismeri a cím és a szöveg közötti összefüggést, azonosítja a történetekben a helyszínt, a szereplőket, a konfliktust és annak megoldását;
- önállóan, képek vagy tanítói segítség alapján a szöveg terjedelmétől függően kiemeli annak lényeges elemeit, összefoglalja azt;

A témakör tanulása eredményeként a tanuló:

- részt vesz népmesék és műmesék, történetek közös olvasásában, feldolgozásában;
- megérti a közösen olvasott rövid szövegeket, részt vesz azok olvasásában, feldolgozásában;
- a mesék, történetek szereplőinek cselekedeteiről kérdéseket fogalmaz meg, véleményt alkot;

- részt vesz rövid mesék, történetek dramatikus, bábos és egyéb vizuális, digitális eszközökkel történő megjelenítésében, megfogalmazza a szöveg hatására benne kialakult képet;
- közös olvasás, szövegfeldolgozás során megismer néhány mesét, elbeszélést

Fejlesztési feladatok és ismeretek

- Érzelmi nevelés
- Szókincsfejlesztés, szókincsbővítés
- Szótagoló olvasás
- Összeolvasás a szótagoktól a mondatokig
- Olvasástechnika fejlesztése
- Szövegértő olvasás fejlesztése
- Események helyszíne, ideje, sorrendje
- Mérlegelő gondolkodás fejlesztése: véleményalkotás, ítéletalkotás, következtetések levonása
- Olvasási stratégiák: jóslás, keresés
- Önállóan, képek vagy tanítói segítség alapján a szöveg terjedelmétől függően a lényeges elemek kiemelése és összefoglalása.
- Népmesék jellemző jegyeinek megfigyelése: meseszámok, kezdő és záró fordulatok, szóismétlések, szereplőtípusok
- A nyomtatott magyar ábécé kis- és nagybetűi

Fogalmak

mondat, szöveg, mese, népmese, műmese, cím, szerző, szereplő, helyszín, időrend, tartalom, állandósult szókapcsolat, kezdő és záró fordulat, meseszám

TEVÉKENYSÉGEK:

- Bábszínház, színházlátogatás
- Élő meseíró meghívása, író-olvasó–találkozó szervezése

Témakör: Versek, népköltészeti alkotások

ÓRASZÁM: 24 óra

A témakör sajátossága az értékrendszerre és képességfejlesztésre épül. Az óraszám nem feltétlenül egymást követő tanítási órákra vonatkozik. A témakör tanulói tevékenységeinek egy része kapcsolódik a „Beszéd és kommunikáció” témakör tevékenységeihez. A teljes témakör megvalósulásának lezárása **a második tanév vége.**

Tanulási eredmények

A témakör tanulása hozzájárul ahhoz, hogy a tanuló a nevelési-oktatási szakasz végére, adottságaihoz mérten, életkorának megfelelően:

- kifejezően, érthetően, az élethelyzetnek megfelelően kommunikál;
- biztosan ismeri az olvasás jelrendszerét;
- felismeri, értelmezi a szövegben a számára ismeretlen szavakat, kifejezéseket. Digitális forrásokat is használ;
- egyszerű magyarázat, szemléltetés (szóbeli, képi, írásbeli, dramatikus tevékenység) alapján megérti az új szó vagy kifejezés jelentését;
- a megismert szavakat, kifejezéseket alkalmazza a különböző nyelvi szinteken;
- ismer és megért rövidebb nép- és műköltészeti alkotásokat, rövidebb epikai műveket, verseket;
- részt vesz az adott közösség érdeklődésének megfelelő gyermekirodalmi mű közös olvasásában, és nyitott annak befogadására;
- élményt és tapasztalatot szerez különböző ritmikájú lírai művek megismerésével a kortárs és a klasszikus gyermeklírából és a népköltészeti alkotásokból;

- érzékeli és átéli a vers ritmusát és hangulatát
- felismeri a cím és a szöveg közötti összefüggést, elbeszélő költemények esetén a helyszínt, a szereplőket, az esetleges konfliktust és annak megoldását.

A témakör tanulása eredményeként a tanuló:

- részt vesz magyar népi mondókák, népdalok, klasszikus és kortárs magyar gyerekversek mozgásos-játékos feldolgozásában, dramatikus előadásában;
- megtapasztalja a vershallgatás, a versmondás, a versolvasás örömét és élményét;
- segítséggel vagy önállóan előad verseket ritmuskísérettel;
- a versek hangulatát kifejezi a különféle érzékszervi tapasztalatok segítségével (színek, hangok, illatok, tapintási élmények stb.);
- a tanító vagy társai segítségével, együttműködésével verssorokat, versrészleteket memorizál;
- segítséggel, majd önállóan szöveghűen felidéz néhány könnyen tanulható, rövidebb verset, mondókát, versrészletet, prózai vagy dramatikus szöveget, szövegrészletet;
- különböző ritmikájú lírai művek megismerésével élményt és tapasztalatot szerez. Megismer alkotásokat a népköltészetből, a kortárs és klasszikus gyermeklírából;
- megismer néhány klasszikus, életkorának megfelelő verset a magyar irodalomból;

Fejlesztési feladatok és ismeretek

- Érzelmi fejlesztés
- Hallásfejlesztés – beszédhallás fejlesztés
- Ritmusérzék fejlesztése
- Olvasástechnika fejlesztése
- Szótagoló olvasás
- Összeolvasás a szótagoktól a mondatokig
 - Szókincsfejlesztés, szókincsbővítés
 - Verbális memória fejlesztése
 - Népköltészeti alkotások, mondókák, népdalok, sorolók, kiszámolók stb.
 - Belső képalkotás
 - Ritmusélmény
 - Kreativitás, fantázia, képzelet, érzelmi intelligencia fejlesztése érzékszervek bevonásával
 - Egyéni olvasat megteremtése tanítói segítséggel
 - A nyomtatott magyar ábécé kis- és nagybetűi
 - A vers formai jellemzői: ritmus, rím, refrén
 - Magánhangzók, mássalhangzók

Fogalmak

vers, verses mese, mondóka, kiszámoló, soroló, népdal, verssor, versszak, rím, ritmus, refrén, költő, cím, népköltészet, műköltészet

tevékenységek:

- Bábszínház-, színházlátogatás
- Élő költő meghívása, író-olvasó találkozó szervezése

Témakör: Helyem a közösségben – család, iskola

ÓRASZÁM: 14 óra

A témakör sajátossága, hogy képességfejlesztésre épül. Itt kerül sor a társadalmi értékek (család, iskola) tudatosítására. A javasolt óraszám nem feltétlenül egymást követő tanítási órákra vonatkozik. A teljes témakör megvalósulásának lezárása a második tanév vége.

Tanulási eredmények

A témakör tanulása hozzájárul ahhoz, hogy a tanuló a nevelési-oktatási szakasz végére, adottságaihoz mérten, életkorának megfelelően:

- biztosan ismeri az olvasás jelrendszerét;
- képes családjából származó közösségi élményeit megfogalmazni, összevetni az iskolai élet adottságaival, a témakört érintő beszélgetésekben aktívan részt venni
- felismeri, értelmezi a szövegben a számára ismeretlen szavakat, kifejezéseket.
- egyszerű magyarázat, szemléltetés (szóbeli, képes, írásbeli, dramatikus tevékenység) alapján megérti az új szó vagy kifejezés jelentését;
- a megismert szavakat, kifejezéseket alkalmazza a különböző nyelvi szinteken;
- felismeri, indokolja a cím és a szöveg közötti összefüggést, azonosítja a történetekben a helyszínt, a szereplőket, a konfliktust és annak megoldását, részt vesz az adott közösség érdeklődésének megfelelő gyermekirodalmi mű közös olvasásában, és nyitott annak befogadására;
- különbséget tesz a mesés és valóságos történetek között;
- képességeinek megfelelő szöveget hangos vagy néma olvasás útján megért;
- Képes önállóan vagy tanítói segítség alapján a szöveg terjedelmétől függően a lényeges elemek kiemelésére és összefoglalására;
- alkalmaz alapvető olvasási stratégiákat;
- megfogalmazza, néhány érveléssel alátámasztja saját álláspontját. Meghallgatja társai véleményét, együttműködik velük;
- részt vesz a kortársakkal és a felnőttekkel való kommunikációban, és az adott helyzetnek megfelelően alkalmazza a megismert kommunikációs szabályokat;
- önállóan vagy segítséggel szöveghűen felidéz néhány könnyen tanulható, rövidebb verset, mondókát, versrészletet, prózai és dramatikus szöveget, szövegrészletet.

A témakör tanulása eredményeként a tanuló:

- rövid meséket közösen olvas, megért, feldolgoz;
- megfigyeli és összehasonlítja a történetek tartalmát és a saját élethelyzetét;
- mozgósítja a hallott és olvasott szöveg tartalmával kapcsolatos ismereteit, élményeit, tapasztalatait, és összekapcsolja azokat;
- élményeket és tapasztalatokat szerez változatos irodalmi szövegtípusok és műfajok
- klasszikus, kortárs magyar alkotások – megismerésével;
- megismer gyermekirodalmi alkotás alapján készült filmet;
- felismeri, indokolja a cím és a szöveg közötti összefüggést, azonosítja a történetekben a helyszínt, a szereplőket, a konfliktust és annak megoldását;
- a mesék, történetek szereplőinek cselekedeteiről kérdéseket fogalmaz meg, véleményt alkot;
- képességeihez mérten bekapcsolódik párbeszéd, dramatikus szituációs játékok megalkotásába;
- különbséget tesz a mesés és valóságos történetek között;
- önállóan vagy tanítói segítséggel összefoglalja az olvasott történet tartalmát;
- könyvet kölcsönöz a könyvtárból, és azt el is olvassa, élményeit, gondolatait az általa választott módon megosztja;
- részt vesz konfliktusokat feldolgozó dramatikus játékokban;
- megéli és az általa választott formában megjeleníti a kisebb közösséghez (család, osztály) tartozás élményét.

Fejlesztési feladatok és ismeretek

- Érzelmi fejlesztés
- Beszédkészség fejlesztése
- Szókincsfejlesztés, szókincsbővítés

- Verbális memória fejlesztése
- Időben való tájékozódás fejlesztése
- Olvasástechnika fejlesztése
- Szótagoló olvasás
- Összeolvasás a szótagoktól a mondatokig
- Szövegértő olvasás fejlesztése
- Mérlegelő gondolkodás fejlesztése: véleményalkotás, ítéletalkotás, következtetések levonása
- Empatikus képesség fejlesztése
- A nyomtatott magyar ábécé kis- és nagybetűi
- Olvasási stratégiák: jóslás, keresés
- Szépirodalmi és ismeretközlő szövegek

Fogalmak

közösség, könyvtár, tanítási idő, szünet, vakáció, házi feladat, család, családtag, rokon, testvér, nagyszülő, dédszülő, unoka, dédunoka, unokatestvér, otthon, barát, társ, összetartozás, felelősség, hűség, becsületesség, igazságosság, munka, házimunka, történet, mese, vers, bekezdés, párbeszéd, cím, szerző, helyszín, szereplők és tulajdonságaik, probléma és megoldás

T TEVÉKENYSÉGEK:

- szociális otthon, idősek otthona stb. látogatása
- részvétel családi napon, idősek napján, hasonló események szervezése

Témakör: Évszakok, ünnepkörök, hagyományok

ÓRASZÁM: 23

A témakör sajátossága az ünnepkörök megismerésére, az évszakok ritmikusságának tapasztalására és képességfejlesztésre épül. Az óraszám nem feltétlenül egymást követő tanítási órákra vonatkozik. A teljes témakör megvalósulásának lezárása a **második tanév vége**.

Tanulási eredmények

A témakör tanulása hozzájárul ahhoz, hogy a tanuló a nevelési-oktatási szakasz végére, adottságaihoz mérten, életkorának megfelelően:

- kifejezően, érthetően, az élethelyzetnek megfelelően kommunikál;
- biztosan ismeri az olvasás jelrendszerét;
- életkorának megfelelő szöveget hangos vagy néma olvasás útján megért;
- felismeri, értelmezi a szövegben a számára ismeretlen szavakat, kifejezéseket.
- egyszerű magyarázat, szemléltetés (szóbeli, képi, írásbeli, dramatikus tevékenység) alapján megérti az új szó vagy kifejezés jelentését;
- a megismert szavakat, kifejezéseket alkalmazza a különböző nyelvi szinteken;
- megismer az évszakokhoz, jeles napokhoz, ünnepekhez, hagyományokhoz kapcsolódó szövegeket, dalokat, szokásokat, népi gyermekjátékokat, és ismeri ezek éves körforgását;
- jellemző és ismert részletek alapján azonosítja a nemzeti ünnepeken elhangzó költemények részleteit, szerzőjüket megnevezi;
- felismer és ért néhány egyszerű, gyakori közmondást és szólást,
- megéli és az általa választott formában megjeleníti a közösséghez tartozás élményét;
- részt vesz gyerekeknek szóló kiállítások megismerésében, alkotásaival hozzájárul létrehozásukhoz;
- élményeket és tapasztalatokat szerez saját lakóhelyének irodalmi és kulturális értékeiről;

- feladatok megoldása során társaival együttműködik.

A témakör tanulása eredményeként a tanuló:

- részt vesz rövid mesék, történetek dramatikus, bábos és egyéb vizuális, digitális eszközökkel történő megjelenítésében, megfogalmazza a szöveg hatására benne kialakult képet.

Fejlesztési feladatok és ismeretek

- Érzelmi fejlesztés
- Az olvasástechnika fejlesztése
- Szövegértő olvasás fejlesztése, beszéd fejlesztése
- Szókincsfejlesztés, szókincsbővítés
- Verbális memória fejlesztése
- Nyomatott magyar ábécé kis- és nagybetűi
- Nemzeti ünnepeink, családi ünnepeink
- Magyar hagyományok tisztelete
- Az évszakok és ünnepek, jeles napok, népszokások (betlehemezés, március 15., húsvéti locsolkodás) jellemzői, körforgásuk
- keresztény/keresztyén ünnepkör: karácsony, húsvét, pünkösd
- nemzeti ünnepen elhangzó költemények figyelmes hallgatása, ismeretek szerzése jeles történelmi személyekről
- Lakóhely hagyományainak megismerése
- Szólások, közmondások, találós kérdések, nyelvtörők, kiszámolók, mondókák

Fogalmak

keresztény/keresztyén ünnepkörhöz kapcsolódó jelképek (betlehemi csillag, bárány), családi ünnep, nemzeti ünnep, népszokás, népi hagyomány, jeles napok, népi gyermekjáték, hazaszeretet, magyarságtudat, közösség, szólás, közmondás, évszak, körforgás

TEVÉKENYSÉGEK:

- Részvétel hagyományokhoz, ünnepkörökhöz kapcsolódó programokon
- Települési helytörténeti gyűjtemény meglátogatása
- Ünnepekhez kapcsolódó emlékhelyek meglátogatása

Témakör: Állatok, növények, emberek

ÓRASZÁM: 16 óra

A témakör sajátossága az élő és az élettelen világhoz való emberi viszonyulási rendszerre és képességfejlesztésre épül. Az óraszám nem feltétlenül egymást követő tanítási órákra vonatkozik. A teljes témakör megvalósulásának lezárása a **második tanév vége**.

Tanulási eredmények

A témakör tanulása hozzájárul ahhoz, hogy a tanuló a nevelési-oktatási szakasz végére, adottságaihoz mérten, életkorának megfelelően:

- felismeri, értelmezi a szövegben a számára ismeretlen szavakat, kifejezéseket.;
- egyszerű magyarázat, szemléltetés (szóbeli, képi, írásbeli, dramatikus tevékenység) alapján megérti az új szó vagy kifejezés jelentését;
- a megismert szavakat, kifejezéseket alkalmazza a különböző nyelvi szinteken;
- egyszerű, játékos formában megismerkedik a szövegek különböző modalitásával
- tapasztalatot szerez a szövegből való információgyűjtés módjairól;
- gyakorolja az ismeretfeldolgozás egyszerű technikáit;
- ismer és alkalmaz néhány alapvető tanulási technikát;
- különböző célú, rövidebb tájékoztató, ismeretterjesztő szövegeket olvas

- felismeri, indokolja a cím és a szöveg közötti összefüggést,
- biztosan ismeri az olvasás jelrendszerét.

A témakör tanulása eredményeként a tanuló:

- a feladatvégzéshez szükséges személyes élményeit, előzetes tudását felidézi;
- képzeletét a megértés érdekében mozgósítja;
- érti az írott utasításokat, közléseket, kérdéseket, azokra adekvát módon reflektál.

Fejlesztési feladatok és ismeretek

- Olvasástechnika fejlesztése
- Szövegértés fejlesztése
- Olvasási stratégiák: cím és/vagy kép alapján következtetés a szöveg témájára
- Beszédfejlesztés
- Érzelmi fejlesztés
- Kedvenc állat vagy növény néhány mondatos bemutatása
- Egyéni beszámoló a természeti környezetben végzett megfigyelésről
- Környezet iránti felelősségtudat alakítása, fejlesztése
- Állatok csoportosítása különféle szempontok szerint (élőhely, táplálék)
- Lényegkiemelés képessége
- Szövegben való tájékozódás fejlesztése
- Ok-okozati összefüggések feltárása tanítói segítséggel
- Egyszerű grafikus szervezők megismerése
- Szókincsfejlesztés, szókincsbővítés
- Belső képalkotás
- Válogató olvasás
- Kreativitás, fantázia, képzelet, érzelmi intelligencia fejlesztése érzékszervek bevonásával
- Tanulás tanulása

Fogalmak

ismeretközlő szöveg, adat, információ, időrend, cím, illusztráció

TEVÉKENYSÉGEK:

- Településen, település közelében található állat-, növény-, botanikus kert meglátogatása
- Részvétel természetvédelmi projektben

TEVÉKENYSÉGEK:

- Településen, település közelében található állat-, növény-, botanikus kert meglátogatása
- Részvétel természetvédelmi projektben

A fejlesztés várt eredményei az második évfolyam végén:

A tanuló érthetően beszéljen, legyen tisztában a szóbeli kommunikáció alapvető szabályaival, alkalmazza őket.

Értse meg az egyszerű magyarázatokat, utasításokat és társai közléseit. A kérdésekre értelmesen válaszoljon.

Aktivizálja a szókincsét a szövegalkotó feladatokban. Használja a bemutatkozás, a felnőttek és a kortársak megszólításának és köszöntésének udvarias nyelvi formáit. Legyen képes összefüggő mondatok alkotására.

Követhetően számoljon be élményeiről, olvasmányai tartalmáról. Szöveghűen mondja el a memoritereket. Ismert és begyakorolt szöveget folyamatosságra, pontosságra törekvően olvasson fel. Tanítója segítségével emelje ki az olvasottak lényegét.

2.1.3 3. évfolyam

A témakörök áttekintő táblázata:

Témakör neve	Óraszám		
	Javasolt	Hozzáadott	Megnövelt óraszám
Olvasás, szövegértés			
Beszéd és kommunikáció	11	-	11
Mesék, történetek	13	2	15
Mondák, regék	15	-	15
Versek, népköltészeti alkotások	12	1	13
Helyem a világban	12	1	13
Ünnepkörök, hagyományok, mesterségek	12	2	14
Állatok, növények, tájak, találmányok	15	6	21
Olvassunk együtt! Közös olvasmányok	4	2	6
ÖSSZES ÓRASZÁM:	94	14	108

TÉMAKÖR: BESZÉD ÉS KOMMUNIKÁCIÓ

óraszám: 11 óra

A témakör sajátossága a készségfejlesztés. A témakör feldolgozása akkor a leghatékonyabb, ha a tanítási órák majdnem mindegyikén előtérbe kerül; a tervezéskor figyelembe vesszük az ehhez szükséges időt.

Tanulási eredmények

A témakör tanulása hozzájárul ahhoz, hogy a tanuló a nevelési-oktatási szakasz végére, adottságaihoz mérten, életkorának megfelelően:

- élethelyzetnek megfelelően, kifejezően, érthetően kommunikál;
- megérti a nyelvi és nem nyelvi üzeneteket, és azokra a kommunikációs helyzetnek megfelelően reagál;
- egyszerű magyarázat, szemléltetés (szóbeli, képi, írásbeli, dramatikus tevékenység) alapján megérti az új kifejezés jelentését;
- részt vesz a kortársakkal és felnőttekkel való kommunikációban, és az adott helyzetnek megfelelően alkalmazza a megismert kommunikációs szabályokat;
- használja a kapcsolatfelvételi, kapcsolattartási, kapcsolatlezárási formákat: köszönés, kérés, megszólítás, kérdezés; testtartás, testtávolság, tekintettartás, hangsúly, hanglejtés, hangerő, hangszín, megköszönés, elköszönés;
- élményeiről, olvasmányairól segítséggel vagy önállóan beszámol.

A témakör tanulása eredményeként a tanuló:

- beszédleghéze és artikulációja megfelelő, figyelmet fordít a hangok időtartamának helyes ejtésére, a beszéd helyes ritmusára, hangsúlyára, tempójára, az élethelyzetnek megfelelő hangerőválasztásra
- a tanult verseket, mondókákat, rövidebb szövegeket szövegűen, érthetően tolmácsolja;
- részt vesz ismert szövegek (versek, nyelvtörők, mesék) mozgással, dramatikus elemekkel történő élményszerű megjelenítésében;
- képességeihez mérten bekapcsolódik párbeszéd, dramatikus szituációs játékok, improvizációk megalkotásába.

Fejlesztési feladatok és ismeretek

- Érzelmi fejlesztés
- Hallásfejlesztés – beszédhallás fejlesztés
- Ritmusérzék-fejlesztés
- Szókincsfejlesztés, szókincsbővítés
- Beszédészlelés, beszédértés
- Kifejező, érthető beszéd
- Helyes ejtés tanítása
- Nem nyelvi jelek használata
- Kapcsolatfelvételi formák, társalgási fordulatok
- Párbeszéd, szituációs játékok, improvizáció

Fogalmak: helyesejtés, beszédleghzés, artikuláció, időtartam, hangerő, beszédtempó, ritmus, hanglejtés, hangsúly, szünet, testtartás, mimika, térszabályozás, párbeszéd, szituáció, improvizáció

tevékenységek:

Részvétel prezentáció készítésében és előadásában

TÉMAKÖR: MESÉK, TÖRTÉNETEK

óraszám: 15 óra

A témakör sajátossága, hogy érték közvetítésre és képességfejlesztésre épül. Az óraszám nem feltétlenül egymást követő tanítási órákra vonatkozik.

Tanulási eredmények

A témakör tanulása hozzájárul ahhoz, hogy a tanuló a nevelési-oktatási szakasz végére, adottságaihoz mérten, életkorának megfelelően:

- felkészülés után tagolt szöveget érthetően olvas hangosan;
- részt vesz az adott közösség kultúrájának megfelelő gyermekirodalmi mű közös olvasásában, és nyitott annak befogadására;
- felismeri, értelmezi a szövegben a számára ismeretlen szavakat, kifejezéseket. Digitális forrásokat is használ;
- egyszerű magyarázat, szemléltetés (szóbeli, képi, írásbeli, dramatikus tevékenység) alapján megérti az új kifejezés jelentését;
- mozgósítja a hallott és olvasott szöveg tartalmával kapcsolatos ismereteit, élményeit, tapasztalatait, és összekapcsolja azokat;
- önállóan, képek, grafikai szervezők (kerettörténet, történettérkép, mesetáblázat, karakter-térkép, történetpiramis stb.) segítségével vagy tanítói segédlettel a szöveg terjedelmétől függően összefoglalja a történetet;
- részt vesz rövid mesék, történetek dramatikus, bábos és egyéb vizuális, digitális eszközökkel történő megjelenítésében, megfogalmazza a szöveg hatására benne kialakult képet;
- felismeri, indokolja a cím és a szöveg közötti összefüggést;
- azonosítja a történetekben a helyszínt, a szereplőket, a konfliktust és annak megoldását;
- képességeinek megfelelő szöveget hangos vagy néma olvasás útján megért;

- ismer és alkalmaz néhány digitális olvasási technikát;
- megfogalmazza, néhány érveléssel alátámasztja saját álláspontját. Meghallgatja társai véleményét és együttműködik velük;
- részt vesz a konfliktusokat feldolgozó dramatikus játékokban;
- részt vesz a kortársakkal és a felnőttekkel való kommunikációban, az adott helyzetnek megfelelően alkalmazza a megismert kommunikációs szabályokat, alkalmaz alapvető olvasási stratégiákat;
- megérti a nyelvi és nem nyelvi üzeneteket, és azokra a beszédhelyzetnek megfelelően reflektál;
- a szöveg megértését igazoló feladatokat végez.

A témakör tanulása eredményeként a tanuló:

- megismer néhány mesét és történetet a magyar és más népek irodalmából.
- élményeket és tapasztalatokat szerez változatos irodalmi szövegtípusok és műfajok – klasszikus, kortárs magyar alkotások – megismerésével;
- olvas és megért nép- és műköltészeti alkotásokat, rövidebb epikai műveket, verseket;
- részt vesz népmesék és műmesék, regék, mondák, történetek közös olvasásában, feldolgozásában;
- különbséget tesz a mesés és valószerű történetek között;
- felismeri, indokolja a cím és a szöveg közötti összefüggést, azonosítja a történetekben a helyszínt, a szereplőket, a konfliktust és annak megoldását;
- saját gondolkodási és nyelvi szintjén megfogalmazza a szöveg hatására benne kialakult élményt és képzetet;
- a mesék, történetek szereplőinek cselekedeteiről kérdéseket fogalmaz meg, véleményt alkot;
- képzeletét a megértés érdekében mozgósítja;
- megfigyeli és összehasonlítja a történetek lényeges mozzanatait és a saját vagy társai élethelyzetét;
- részt vesz rövid mesék, történetek dramatikus, bábos és egyéb vizuális, digitális megjelenítésében, megfogalmazza a szöveg hatására benne kialakult képet;
- önállóan, képek, grafikai szervezők segítségével vagy tanítói segítség alapján a szöveg terjedelmétől függően kiemeli annak lényeges elemeit, összefoglalja azt;
- megismer gyermekirodalmi alkotás alapján készült filmet, médiaterméket.

Fejlesztési feladatok és ismeretek

- Érzelmi fejlesztés
- Hallott szöveg megértésének fejlesztése
- Olvasástechnika fejlesztése
- Szövegértő olvasás fejlesztése
- Szövegben való tájékozódás fejlesztése
- Vázlatírás, hiányos vázlat kiegészítése a szöveghez
- Illusztráció készítése, kiegészítése, a meglévő társítása
- Kulcsszavak azonosítása
- Főbb szerkezeti egységek elkülönítése
- Beszédfejlesztés
- Szókincsfejlesztés, szókincsbővítés

- Verbális memória fejlesztése
- Érzelmi intelligencia fejlesztése
- Mérlegelő gondolkodás fejlesztése: véleményalkotás, ítéletalkotás, következtetések levonása
- Lényegkiemelő képesség fejlesztése
- Olvasási stratégiák: jóslás, áttekintés, keresés, összefoglalás
- Mesék jellemzői: jellegzetes szereplők, kifejezések, fordulatok és meseszámok

Fogalmak

mese, népmese, történet, valóság, cím, szerző, szereplő, helyszín, probléma, megoldás, bekezdés, időrend, vázlat, összefoglalás

KIEGÉSZÍTŐ TEVÉKENYSÉGEK:

- Bábszínház-, színházlátogatás
- Élő meseíró meghívása, író-olvasó találkozó szervezése
- Interjú készítése

TÉMAKÖR: MONDÁK, REGÉK

óraszám: 15 óra

A témakör sajátossága, hogy érték közvetítésre és képességfejlesztésre épül. Az óraszám nem feltétlenül egymást követő tanítási órákra vonatkozik.

Tanulási eredmények

A témakör tanulása hozzájárul ahhoz, hogy a tanuló a nevelési-oktatási szakasz végére, adottságaihoz mérten, életkorának megfelelően:

- az élethelyzetnek megfelelően, kifejezően, érthetően kommunikál;
- képességeinek megfelelő szöveget hangos vagy néma olvasás útján megért;
- felismeri, értelmezi a szövegben a számára ismeretlen szavakat, kifejezéseket. Digitális forrásokat is használ;
- egyszerű magyarázat, szemléltetés (szóbeli, képi, írásbeli, dramatikus tevékenység) alapján megérti az új kifejezés jelentését;
- részt vesz regék, mondák, történetek közös olvasásában, feldolgozásában;
- saját gondolkodási és nyelvi szintjén megfogalmazza a szöveg hatására benne kialakult képet
- felismeri, indokolja a cím és a szöveg közötti összefüggést, azonosítja a történetekben a helyszínt, a szereplőket, a konfliktust és annak megoldását;
- önállóan képek, grafikai szervezők segítségével vagy tanítói segítség alapján a szöveg terjedelmétől függően kiemeli annak lényeges elemeit, összefoglalja tartalmát;
- a mesék, történetek szereplőinek cselekedeteiről kérdéseket fogalmaz meg, véleményt alkot;
- különbséget tesz a mesés és valószerű történetek között;
- bővíti a témáról szerzett ismereteit egyéb források feltárásával, gyűjtőmunkával, könyvtárhasználattal, filmek, médiatermékek megismerésével.

A témakör tanulása eredményeként a tanuló:

- megérti a közösen olvasott rövid szövegeket, részt vesz azok olvasásában, feldolgozásában;

- nyitottá válik a magyarság értékeinek megismerésére, fejlődik nemzeti identitástudata, történelmi szemlélete;
- részt vesz rövid történetek dramatikus, bábos és egyéb vizuális, digitális eszközökkel történő megjelenítésében, megfogalmazza a szöveg hatására benne kialakult képet;
- részt vesz gyerekeknek szóló kiállítások megismerésében. Alkotásaival hozzájárul létrehozásukhoz;
- megismer a szűkebb környezetéhez kötődő irodalmi és kulturális emlékeket, emlékhelyeket.

Fejlesztési feladatok és ismeretek

- Érzelmi fejlesztés
- Olvasástechnika fejlesztése
- Szövegértő olvasás fejlesztése, beszéd fejlesztése
- Szókincsfejlesztés, szókincsbővítés
- Térbeli és időbeli tájékozódás fejlesztése
- Kronologikus gondolkodás fejlesztése
- Mérlegelő gondolkodás fejlesztése: véleményalkotás, ítéletalkotás, következtetések levonása
- Múltbéli események, élethelyzetek és szokások felismerése, elkülönítése
- Olvasási stratégiák: jóslás, keresés, áttekintés, összefoglalás
- Mondák-regék valós és mesei elemei
- Híres történelmi személyek és események

Fogalmak:monda, rege, mesei elem, valós elem, cím, szerző, helyszín, időrend, tartalom, múlt, jelen, jövő

kiegészítő tevékenységek:

- Mondákban előforduló történelmi helyszínek megtekintése

TÉMAKÖR: VERSEK, NÉPKÖLTÉSZETI ALKOTÁSOK

óraszám: 13 óra

A témakör sajátossága, hogy érték közvetítésre és képességfejlesztésre épül. Az óraszám nem feltétlenül egymást követő tanítási órákra vonatkozik.

Tanulási eredmények

A témakör tanulása hozzájárul ahhoz, hogy a tanuló a nevelési-oktatási szakasz végére, adottságaihoz mérten, életkorának megfelelően:

- élethelyzetnek megfelelően, kifejezően, érthetően kommunikál;
- életkorának megfelelő szöveget hangos vagy néma olvasás útján megért;
- felismeri, értelmezi a szövegben a számára ismeretlen szavakat, kifejezéseket. Digitális forrásokat is használ;
- egyszerű magyarázat, szemléltetés (szóbeli, képi, írásbeli, dramatikus tevékenység) alapján megérti az új szó vagy kifejezés jelentését;
- megérti a nyelvi és nem nyelvi üzeneteket, és azokra a beszédhelyzetnek megfelelően reflektál;
- a megismert szavakat, kifejezéseket alkalmazza a különböző nyelvi szinteken;
- ismer és megért rövidebb nép- és műköltészeti alkotásokat, rövidebb epikai műveket, verseket;

- részt vesz az adott közösség érdeklődésének megfelelő gyermekirodalmi mű közös olvasásában, és nyitott annak befogadására;
- élményt és tapasztalatot szerez változatos ritmikájú lírai művek megismerésével a kortárs és a klasszikus gyermeklírából és a népköltészeti alkotásokból;
- felismeri és indokolja a cím és a szöveg közötti összefüggést.

A témakör tanulása eredményeként a tanuló:

- részt vesz magyar népi mondókák, népdalok, klasszikus magyar gyerekversek mozgásos-játékos feldolgozásában, dramatikus előadásában;
- a versek hangulatát kifejezi a különféle érzékszervi tapasztalatok segítségével (színek, hangok, illatok, tapintási élmények stb.);
- önállóan vagy segítséggel szöveghűen felidéz néhány könnyen tanulható, rövidebb verset, mondókát, versrészletet, népköltészeti alkotást, prózai és dramatikus szöveget, szövegrészletet;

Fejlesztési feladatok és ismeretek

- Érzelmi fejlesztés
- Hallásfejlesztés - beszédhallás fejlesztése
- Ritmusérzék fejlesztése
- Olvasástechnika fejlesztése
- Szókincsfejlesztés, szókincsbővítés
- Verbális memória fejlesztése
- Belső képalkotás
- Kreativitás, fantázia, képzelet, érzelmi intelligencia fejlesztése érzékszervek bevonásával
- Egyéni szövegértelmezés kialakítása tanítói segítséggel
- Ritmus, rím, refrén
- Népköltészeti alkotások: mondókát, népdalt, sorolót

Fogalmak: vers, himnusz, dal, mondóka, kiszámoló, soroló, népdal, verssor, versszak, rím, ritmus, refrén, költő, cím, népköltészet, műköltészet

KIEGÉSZÍTŐ tevékenységek:

- Bábszínház-, színházlátogatás
- Élő költő meghívása, író-olvasó találkozó szervezése
- Interjú készítése

TÉMAKÖR: HELYEM A VILÁGBAN

óraszám: 13 óra

A témakör sajátossága, hogy értékközvetítésre és képességfejlesztésre épül. Az óraszám nem feltétlenül egymást követő tanítási órákra vonatkozik.

Tanulási eredmények

A témakör tanulása hozzájárul ahhoz, hogy a tanuló a nevelési-oktatási szakasz végére, adottságaihoz mérten, életkorának megfelelően:

- képes családjából származó közösségi élményeit megfogalmazni, összevetni az iskolai élet adottságaival, a témakört érintő beszélgetésekben aktívan részt venni
- felismeri, értelmezi a szövegben a számára ismeretlen szavakat, kifejezéseket.

- digitális forrásokat is használ;
- egyszerű magyarázat, szemléltetés (szóbeli, képes, írásbeli, dramatikus tevékenység) alapján megérti az új szó vagy kifejezés jelentését;
- a megismert szavakat, kifejezéseket alkalmazza a különböző nyelvi szinteken;
- képességeinek megfelelő szöveget hangos vagy néma olvasás útján megért;
- szöveg terjedelmétől függően összefoglalja a szöveg tartalmát;
- alkalmaz alapvető olvasási stratégiákat;
- megfogalmazza, néhány érveléssel alátámasztja saját álláspontját. Meghallgatja társai véleményét és együttműködik velük;
- részt vesz a kortársakkal és a felnőttekkel való kommunikációban és az adott helyzetnek megfelelően alkalmazza a megismert kommunikációs szabályokat;

A témakör tanulása eredményeként a tanuló:

- felismeri, értelmezi a szövegben a számára ismeretlen szavakat, kifejezéseket.
- digitális forrásokat is használ;
- törekszik a világ tapasztalati úton történő megismerésére, értékeinek tudatos megóvására;
- megfigyeli és összehasonlítja a történetek tartalmát és a saját élethelyzetét; mozgósítja a hallott vagy olvasott szöveg tartalmával kapcsolatos ismereteit, élményeit, tapasztalatait, és összekapcsolja azokat;
- élményeket és tapasztalatokat szerez néhány szövegtípusról és műfajról, szépirodalmi és ismeretközlő szövegről;
- megismer gyermekirodalmi alkotás alapján készült filmet;
- azonosítja a történetekben a helyszínt, a szereplőket, a konfliktust és annak megoldását;
- nyitottá válik a magyarság értékeinek megismerésére, fejlődik nemzeti identitástudata, történelmi szemlélete;
- részt vesz rövid mesék, történetek dramatikus, bábos és egyéb vizuális, digitális eszközökkel történő megjelenítésében, megfogalmazza a szöveg hatására benne kialakult élményt és képzetet;
- megéli és az általa választott formában megjeleníti a közösséghez tartozás élményét;
- tapasztalatot szerez a szövegből való információgyűjtés módjairól;
- gyakorolja az ismeretfeldolgozás egyszerű technikáit;
- ismer és alkalmaz néhány alapvető tanulási technikát;
- különböző célú, rövidebb tájékoztató, ismeretterjesztő szövegeket olvas hagyományos és digitális felületen;
- felismeri a cím és a szöveg közötti összefüggést;
- feladatvégzés során társaival együttműködik.

Fejlesztési feladatok és ismeretek

- Szókincsfejlesztés, szókincsbővítés
- Olvasástechnika fejlesztése
- Szövegértő olvasás fejlesztése, beszéd fejlesztése
- Élő és élettelen környezet
- Kulturális értékek megismerése és tisztelete
- Természeti értékek tisztelete

- Környezettudatosság
- Együttműködés, közösségformálás
- Önismeret, társismeret
- Kulturált véleménynyilvánítás
- Mások véleményének elfogadása
- Fenntartható fejlődés

Fogalmak:világ, földrész, ország, haza, környezet, közösség, család

KIEGÉSZÍTŐ TEVÉKENYSÉGEK:

- részvétel családi napon, idősek napján, hasonló események szervezése
- részvétel természetvédelmi projektben
- nemzeti emlékhelyek meglátogatása
- múzeumlátogatás

TÉMAKÖR: ÜNNEPKÖRÖK, HAGYOMÁNYOK, MESTERSÉGEK

óraszám: 14 óra

A témakör sajátossága, hogy érték közvetítésre és képességfejlesztésre épül. Az óraszám nem feltétlenül egymást követő tanítási órákra vonatkozik.

Tanulási eredmények

A témakör tanulása hozzájárul ahhoz, hogy a tanuló a nevelési-oktatási szakasz végére, adottságaihoz mérten, életkorának megfelelően:

- élethelyzetnek megfelelően, kifejezően, érthetően kommunikál;
 - olvasási szintjének megfelelő szöveget hangos vagy néma olvasás útján megért;
 - felismeri, értelmezi a szövegben a számára ismeretlen szavakat, kifejezéseket. Digitális forrásokat is használ;
 - egyszerű magyarázat, szemléltetés (szóbeli, képi, írásbeli, dramatikus tevékenység) alapján megérti az új szó vagy kifejezés jelentését;
 - megérti a nyelvi és nem nyelvi üzeneteket, és azokra a beszédhelyzetnek megfelelően reflektál, a megismert szavakat, kifejezéseket alkalmazza a különböző nyelvi szinteken;
 - ismer és ért néhány egyszerű és gyakori szólást, szóláshasonlatot, közmondást, találós kérdést, nyelvtörőt, kiszámolót, mondókát;
 - megéli a közösséghez tartozás élményét;
 - megismeri saját lakóhelyének irodalmi és kulturális értékeit.

A témakör tanulása eredményeként a tanuló:

- megérti a rövid szövegeket, részt azok olvasásában, közös feldolgozásában;
- ismeri a keresztény/keresztén ünnepköröket (karácsony, húsvét, pünkösd), nemzeti és állami ünnepeket (március 15., augusztus 20., október 23.), népszokást (Márton-nap, Luca-nap, betlehemezés, húsvéti locsolkodás, pünkösdölés);
- megéli és az általa választott formában megjeleníti a közösséghez tartozás élményét;
- részt vesz rövid mesék, történetek dramatikus, bábos és egyéb vizuális, digitális eszközökkel történő megjelenítésében;
- részt vesz magyar népi mondókák, népdalok, klasszikus magyar gyerekversek mozgásos-játékos feldolgozásában, dramatikus előadásában;

- megismeri a jeles napokhoz, ünnepekhez, hagyományokhoz, népi mesterségekhez kapcsolódó szövegeket, dalokat, szokásokat, népi gyermekjátékokat;
- részt vesz a témában neki szóló kiállítások megismerésében;
- megfigyeli az ünnepek, hagyományok éves körforgását;
- jellemző és ismert részletek alapján azonosítja a nemzeti ünnepeken elhangzó költemények részleteit, szerzőjüket megnevezi;
- ismerkedik régi magyar mesterségekkel, irodalmi művek olvasásával és gyűjtőmunkával.

Fejlesztési feladatok és ismeretek

- Olvasástechnika fejlesztése
- Szövegértő olvasás fejlesztése, beszéd fejlesztése
- Szókincsfejlesztés, szókincsbővítés
- Nemzeti ünnepeink, családi ünnepeink
- Magyar hagyományok tisztelete
- Az ünnepek jellemzői, körforgásuk
- Lakóhely hagyományainak megismerése
- Szólások, szóláshasonlatok, közmondások
- Találós kérdések
- Régi magyar mesterségek

Fogalmak: családi ünnep, nemzeti ünnep, állami ünnep, népszokás, népi hagyomány, jeles napok, népi gyermekjáték, hazaszeretet, magyarságtudat, közösség, szólás, szóláshasonlat, közmondás, körforgás, mesterség, foglalkozás

KIEGÉSZÍTŐ tevékenységek:

- Részvétel hagyományokhoz, ünnepkörökhöz kapcsolódó programokon
- Települési helytörténeti gyűjtemény meglátogatása
- Ünnepekhez kapcsolódó emlékhelyek meglátogatása
- Találkozás, ismerkedés népi mesterségek művelőivel
- Részvétel népi mesterségekhez kapcsolódó tevékenységekben

TÉMAKÖR: NÖVÉNYEK, ÁLLATOK, EMBEREK, TALÁLMÁNYOK

óraszám: 21 óra

A témakör sajátossága, hogy érték közvetítésre és képességfejlesztésre épül. Az óraszám nem feltétlenül egymást követő tanítási órákra vonatkozik.

17 Tanulási eredmények

A témakör tanulása hozzájárul ahhoz, hogy a tanuló a nevelési-oktatási szakasz végére, adottságaihoz mérten, életkorának megfelelően:

- az élethelyzetnek megfelelően, kifejezően, érthetően kommunikál;
- felismeri, értelmezi a szövegben a számára ismeretlen szavakat, kifejezéseket. Digitális forrásokat is használ;
- egyszerű magyarázat, szemléltetés (szóbeli, képi, írásbeli, dramatikus tevékenység) alapján megérti az új szó vagy kifejezés jelentését;
- olvasási szintjének megfelelő szöveget hangos vagy néma olvasás útján megért;

- tapasztalatot szerez a szövegből való információgyűjtés módjairól;
- gyakorolja az ismeretfeldolgozás egyszerű technikáit;
- ismer és alkalmaz néhány alapvető tanulási technikát;
- különböző célú, rövidebb tájékoztató, ismeretterjesztő szövegeket olvas hagyományos és digitális felületen;
- felismeri a cím és a szöveg közötti összefüggést;
- feladatvégzés során társaival együttműködik.

A témakör tanulása eredményeként a tanuló:

- a szövegekhez kapcsolódó személyes élményeit, ismereteit felidézi és megosztja;
- röviden indokolja a cím és a szöveg közötti összefüggést;
- kérdéseket fogalmaz meg, véleményt alkot,
- önállóan vagy tanítói segítséggel használja az alapvető olvasási stratégiákat;
- információkat, adatokat gyűjt a szövegből, kiemeli a bekezdések lényegét; tanítói segítséggel, vagy önállóan megfogalmazza azt.
- megismeri és alkalmazza az adott témákhoz kapcsolódó lexikonokat;
- néma olvasás útján megérti a rövid, életkorának megfelelő tankönyvi szöveg tartalmát és az utasításokat;

Fejlesztési feladatok és ismeretek

- Olvasástechnika fejlesztése
- Szövegértés fejlesztése
- Beszédfejlesztés
- Egyszerű magyarázat, szemléltetés alapján új szó vagy kifejezés jelentésének megértése
- A megismert szavak, kifejezések alkalmazása a különböző nyelvi szinteken
- Egyéni beszámoló a természeti környezetben végzett megfigyelésekről
- Növények, állatok csoportosítása különféle szempontok szerint
- Egyszerű grafikus szervezők alkalmazása (fürtábra, t-táblázat, gondolattérkép)
- Lényegkiemelés képessége
- Szövegben való tájékozódás fejlesztése
- Ok-okozati összefüggések feltárása tanítói segítséggel
- Szókincsfejlesztés, szókincsbővítés
- Verbális memória fejlesztése
- Belső képalkotás
- Kreativitás, fantázia, képzelet, érzelmi intelligencia fejlesztése érzékszervek bevonásával
- Tanulás tanulása

Fogalmak

ismeretközlő szöveg, adat, információ, cím, illusztráció, szöveg, bekezdés

KIEGÉSZÍTŐ tevékenységek:

- Településen, település közelében található állat-, növény-, botanikus kert meglátogatása
- Részvétel természetvédelmi projektben
- Múzeumlátogatás

TÉMAKÖR: OLVASSUNK EGYÜTT! KÖZÖS OLVASMÁNYOK

óraszám: 6 óra

A témakör sajátossága, hogy értékközvetítésre és képességfejlesztésre épül. Az óraszám nem feltétlenül egymást követő tanítási órákra vonatkozik.

Tanulási eredmények

A témakör tanulása hozzájárul ahhoz, hogy a tanuló a nevelési-oktatási szakasz végére, adottságaihoz mérten, életkorának megfelelően:

- olvasási szintjének megfelelő szöveget hangos vagy néma olvasás útján megért;
- felismeri, értelmezi a szövegben a számára ismeretlen szavakat, kifejezéseket. Digitális forrásokat is használ;
- egyszerű magyarázat, szemléltetés (szóbeli, képi, írásbeli, dramatikus tevékenység) alapján megérti az új szó vagy kifejezés jelentését;
- megérti a nyelvi és nem nyelvi üzeneteket, és azokra a beszédhelyzetnek megfelelően reflektál;
- nyitott az irodalmi művek befogadására;
- értő figyelemmel követi a tanító/társai felolvasását;
- verbális és vizuális módon vagy dramatikus eszközökkel reflektál a szövegre, megfogalmazza a szöveg alapján benne kialakult képet;
- röviden indokolja a cím és a szöveg közötti összefüggést;
- mozgósítja a hallott és olvasott szöveg tartalmával kapcsolatos ismereteit, élményeit, tapasztalatait, és megfogalmazza a köztük lévő kapcsolatokat;
- saját gondolkodási és nyelvi szintjén megalkotja a szöveg jelentését önmaga számára, megfogalmazza, néhány érveléssel alátámasztja saját álláspontját; meghallgatja társai véleményét, azokra reflektál.
- részt vesz a konfliktusokat feldolgozó dramatikus játékokban;
- részt vesz a kortársakkal és a felnőttekkel való kommunikációban;
- az adott helyzetnek megfelelően tudatosan alkalmazza a megismert kommunikációs szabályokat;
- alkalmaz alapvető olvasási stratégiákat;
- az olvasott szöveghez illusztrációt készít, a hiányos illusztrációt kiegészíti, vagy a meglévőt társítja a szöveggel.

A témakör tanulása eredményeként a tanuló:

- ajánlással és/vagy egyéni érdeklődésének és az életkori sajátosságainak megfelelően választott irodalmi alkotást ismer meg;
- részt vesz az adott közösség érdeklődésének megfelelő, gyermekirodalmi mű közös olvasásában, és nyitott annak befogadására;
- élményeket és tapasztalatokat szerez változatos irodalmi szövegek: klasszikus, kortárs magyar alkotások megismerésével;
- olvas és megért nép- és műköltészeti alkotásokat, rövidebb epikai műveket;
- megtapasztalja az életkorának, érdeklődésének megfelelő szövegek befogadásának és előadásának élményét és örömét;
- részt vesz legalább két hosszabb terjedelmű, magyar és gyermekirodalmi alkotás feldolgozásában;

- különbséget tesz a mesés és valószerű történetek között;
- a megismert irodalmi szövegekhez, iskolai eseményekhez plakátot, meghívót, saját programjaihoz meghívót készít hagyományosan és digitálisan;
- azonosítja a történetekben a helyszínt, a szereplőket, a problémahelyzetet és annak megoldását;
- az olvasott szövegekben kulcsszavakat azonosít, a főbb szerkezeti egységeket önállóan vagy segítséggel elkülöníti;
- megfogalmazza saját véleményét a szereplők cselekedeteiről;
- képzeletét a megértés érdekében mozgósítja;
- megfigyeli és összehasonlítja a történetek tartalmát és a saját élethelyzetét;
- mozgósítja a hallott vagy olvasott szöveg tartalmával kapcsolatos ismereteit, élményeit, tapasztalatait, és összekapcsolja azokat;
- részt vesz a közösen feldolgozott történet dramatikus, bábos és egyéb vizuális, digitális eszközökkel történő megjelenítésében, megfogalmazza a szöveg hatására benne kialakult képet;
- önállóan képek, grafikai szervezők segítségével vagy tanítói segítséglettel a szöveg terjedelmétől függően kiemeli annak lényeges elemeit, összefoglalja tartalmát
- megismer gyermekirodalmi alkotás alapján készült filmet, médiaterméket.

Fejlesztési feladatok és ismeretek

- Érzelmi nevelés
- Irodalmi műveltség alapozása
- Hallott és olvasott szöveg megértésének fejlesztése
- Bemutató olvasás követése
- Olvasásra nevelés
- Olvasási kedv felkeltése, olvasás megszerettetése
- Kreatív befogadás
- Kreatív írás
- Szövegértő olvasás fejlesztése
- Szövegben való tájékozódás fejlesztése
- Kulcsszavak azonosítása, főbb szerkezeti részek elkülönítése
- Beszédfejlesztés
- Szókincsfejlesztés, szókincsbővítés
- Verbális memória fejlesztése
- Érzelmi intelligencia fejlesztése
- Mérlegelő gondolkodás fejlesztése: véleményalkotás, ítéletalkotás, következtetések levonása
- Lényegkiemelő képesség fejlesztése
- Olvasási stratégiák: jóslás, áttekintés, keresés, összefoglalás
- Illusztráció készítése, kiegészítése, a meglévő társítása
- Lapbook, plakát, könyvajánló, képregény
- Kérdésfeltevés

Fogalmak

regény, meseregény, szerző, cím, kiadó, tartalomjegyzék, fülszöveg, történet, valóság, fejezet, időrend, szereplő, helyszín, probléma, megoldás, illusztráció

KIEGÉSZÍTŐ tevékenységek:

- Könyvtárlátogatás
- Színház, bábszínház látogatása
- Részvétel olvasmánnyal kapcsolatos prezentáció készítésében
- Közös olvasmány dramatikus feldolgozása
- Közös olvasmányt feldolgozó film megtekintése

A fejlesztés várt eredményei a harmadik évfolyam végén:

A tanuló értelmesen és érthetően fejezze ki a gondolatait. Aktivizálja a szókincsét a szövegalkotó feladatokban. Használja a mindennapi érintkezésben az udvarias nyelvi fordulatokat. beszédstílusát igazítsa beszélgető partneréhez. Kapcsolódjon be a csoportos beszélgetésbe, vitába, történetalkotásba, improvizációba, közös élményekről, tevékenységekről való beszélgetésekbe, értékelésbe. a közös tevékenységeket együttműködő magatartással segítse. Felkészülés után folyamatosan, érthetően olvasson fel ismert szöveget. felolvasása értelmező, az írásjelek szerint tagolt, hanglejtése és tempója az élő beszédhez közelítő legyen. Életkorának megfelelő témájú és szövegnehézségű olvasmányt értsen meg néma olvasás útján. nevezze meg az olvasmány szerzőjét, szereplőit és azok tulajdonságait. Az olvasottakkal kapcsolatos véleményét értelmesen fogalmazza meg. ismerjen, alkalmazzon néhány fontos olvasási stratégiát. tanulási tevékenységét fokozatosan növekvő időtartamban legyen képes tudatos figyelemmel irányítani. feladatainak megoldásához szükség szerint vegye igénybe az iskola könyvtárát. a könyvekben, gyermekújságokban a tartalomjegyzék segítségével igazodjon el. Használja az ismert kézikönyveket. A memoriterek szövegűen, jól érthetően mondja el.

2.1.4 4. évfolyam**A témakörök áttekintő táblázata:**

Témakör neve	Óraszám		
	Javasolt	Hozzáadott	Megnövelt óraszám
Olvasás, szövegértés			
Beszéd és kommunikáció	11	-	11
Mesék, történetek	9	5	14
Mondák, regék	15	-	15
Versek, népköltészeti alkotások	13	-	13
Helyem a világban	13	-	13
Ünnepkörök, hagyományok, mesterségek	13	3	16
Állatok, növények, tájak, találmányok	20	-	20
Olvassunk együtt! Közös olvasmányok	6	-	6
ÖSSZES ÓRASZÁM:	100	8	108

TÉMAKÖR: BESZÉD ÉS KOMMUNIKÁCIÓ**óraszám: 11 óra**

A témakör sajátossága a készségfejlesztés. Az óraszám nem egymást követő tanítási órákra vonatkozik, hanem a rendelkezésre álló minimum időre. A témakör feldolgozása akkor a leghatékonyabb, ha a tanítási órák majdnem mindegyikén előtérbe kerül; a tervezéskor figyelembe vesszük az ehhez szükséges időt.

Tanulási eredmények

A témakör tanulása hozzájárul ahhoz, hogy a tanuló a nevelési-oktatási szakasz végére, adottságaihoz mérten, életkorának megfelelően:

- élethelyzetnek megfelelően, kifejezően, érthetően kommunikál;
- megérti a nyelvi és nem nyelvi üzeneteket, és azokra a kommunikációs helyzetnek megfelelően reagál;
- egyszerű magyarázat, szemléltetés (szóbeli, képi, írásbeli, dramatikus tevékenység) alapján megérti az új kifejezés jelentését;
- részt vesz a kortársakkal és felnőttekkel való kommunikációban, és az adott helyzetnek megfelelően alkalmazza a megismert kommunikációs szabályokat;
- használja a kapcsolatfelvételi, kapcsolattartási, kapcsolatlezárási formákat: köszönés, kérés, megszólítás, kérdezés; testtartás, testtávolság, tekintettartás, hangsúly, hanglejtés, hangerő, hangszín, megköszönés, elköszönés;
- élményeiről, olvasmányairól segítséggel vagy önállóan beszámol.

A témakör tanulása eredményeként a tanuló:

- beszédlegzése és artikulációja megfelelő, figyelmet fordít a hangok időtartamának helyes ejtésére, a beszéd helyes ritmusára, hangsúlyára, tempójára, az élethelyzetnek megfelelő hangerőválasztásra
- a tanult verseket, mondókákat, rövidebb szövegeket szöveghűen, érthetően tolmácsolja;
- részt vesz ismert szövegek (versek, nyelvtörők, mesék) mozgással, dramatikus elemekkel történő élményszerű megjelenítésében;
- képességeihez mérten bekapcsolódik párbeszéd, dramatikus szituációs játékok, improvizációk megalkotásába.

Fejlesztési feladatok és ismeretek

- Érzelmi fejlesztés
- Hallásfejlesztés – beszédhallás fejlesztés
- Ritmusérzék-fejlesztés
- Szókincsfejlesztés, szókincsbővítés
- Beszédészlelés, beszédértés
- Kifejező, érthető beszéd
- Helyes ejtés tanítása
- Nem nyelvi jelek használata
- Kapcsolatfelvételi formák, társalgási fordulatok
- Párbeszéd, szituációs játékok, improvizáció

Fogalmak

helyesejtés, beszédlegzés, artikuláció, időtartam, hangerő, beszédtempó, ritmus, hanglejtés, hangsúly, szünet, testtartás, mimika, térközsabályozás, párbeszéd, szituáció, improvizáció

tevékenységek:

- Részvétel prezentáció készítésében és előadásában

TÉMAKÖR: MESÉK, TÖRTÉNETEK

óraszám: 14 óra

A témakör sajátossága, hogy érték közvetítésre és képességfejlesztésre épül. Az óraszám nem feltétlenül egymást követő tanítási órákra vonatkozik. A teljes témakör megvalósulásának lezárása a negyedik tanév vége.

Tanulási eredmények

A témakör tanulása hozzájárul ahhoz, hogy a tanuló a nevelési-oktatási szakasz végére, adottságaihoz mérten, életkorának megfelelően:

- felkészülés után tagolt szöveget érthetően olvas hangosan;
- részt vesz az adott közösség kultúrájának megfelelő gyermekirodalmi mű közös olvasásában, és nyitott annak befogadására;
- felismeri, értelmezi a szövegben a számára ismeretlen szavakat, kifejezéseket. Digitális forrásokat is használ;
- egyszerű magyarázat, szemléltetés (szóbeli, képi, írásbeli, dramatikus tevékenység) alapján megérti az új kifejezés jelentését;
- mozgósítja a hallott és olvasott szöveg tartalmával kapcsolatos ismereteit, élményeit, tapasztalatait, és összekapcsolja azokat;
- önállóan, képek, grafikai szervezők (kerettörténet, történettérkép, mesetáblázat, karakter-térkép, történetpiramis stb.) segítségével vagy tanítói segédlettel a szöveg terjedelmétől függően összefoglalja a történetet;
- részt vesz rövid mesék, történetek dramatikus, bábos és egyéb vizuális, digitális eszközökkel történő megjelenítésében, megfogalmazza a szöveg hatására benne kialakult képet;
- felismeri, indokolja a cím és a szöveg közötti összefüggést;
- azonosítja a történetekben a helyszínt, a szereplőket, a konfliktust és annak megoldását;
- képességeinek megfelelő szöveget hangos vagy néma olvasás útján megért;
- ismer és alkalmaz néhány digitális olvasási technikát;
- megfogalmazza, néhány érveléssel alátámasztja saját álláspontját. Meghallgatja társai véleményét és együttműködik velük;
- részt vesz a konfliktusokat feldolgozó dramatikus játékokban;
- részt vesz a kortársakkal és a felnőttekkel való kommunikációban, az adott helyzetnek megfelelően alkalmazza a megismert kommunikációs szabályokat, alkalmaz alapvető olvasási stratégiákat;
- megérti a nyelvi és nem nyelvi üzeneteket, és azokra a beszédhelyzetnek megfelelően reflektál;
- a szöveg megértését igazoló feladatokat végez.

A témakör tanulása eredményeként a tanuló:

- megismer néhány mesét és történetet a magyar és más népek irodalmából.
- élményeket és tapasztalatokat szerez változatos irodalmi szövegtípusok és műfajok – klasszikus, kortárs magyar alkotások – megismerésével;
- olvas és megért nép- és műköltészeti alkotásokat, rövidebb epikai műveket, verseket;
- részt vesz népmesék és műmesék, regék, mondák, történetek közös olvasásában, feldolgozásában;

- különbséget tesz a mesés és valószerű történetek között;
- felismeri, indokolja a cím és a szöveg közötti összefüggést, azonosítja a történetekben a helyszínt, a szereplőket, a konfliktust és annak megoldását;
- saját gondolkodási és nyelvi szintjén megfogalmazza a szöveg hatására benne kialakult élményt és képzetet;
- a mesék, történetek szereplőinek cselekedeteiről kérdéseket fogalmaz meg, véleményt alkot;
- képzeletét a megértés érdekében mozgósítja;
- megfigyeli és összehasonlítja a történetek lényeges mozzanatait és a saját vagy társai élethelyzetét;
- részt vesz rövid mesék, történetek dramatikus, bábos és egyéb vizuális, digitális megjelenítésében, megfogalmazza a szöveg hatására benne kialakult képet;
- önállóan, képek, grafikai szervezők segítségével vagy tanítói segítség alapján a szöveg terjedelmétől függően kiemeli annak lényeges elemeit, összefoglalja azt;
- megismer gyermekirodalmi alkotás alapján készült filmet, médiaterméket.

Fejlesztési feladatok és ismeretek

- Érzelmi fejlesztés
- Hallott szöveg megértésének fejlesztése
- Olvasástechnika fejlesztése
- Szövegértő olvasás fejlesztése
- Szövegben való tájékozódás fejlesztése
- Vázlatírás, hiányos vázlat kiegészítése a szöveghez
- Illusztráció készítése, kiegészítése, a meglévő társítása
- Kulcsszavak azonosítása
- Főbb szerkezeti egységek elkülönítése
- Beszédfejlesztés
- Szókincsfejlesztés, szókincsbővítés
- Verbális memória fejlesztése
- Érzelmi intelligencia fejlesztése
- Mérlegelő gondolkodás fejlesztése: véleményalkotás, ítéletalkotás, következtetések levonása
- Lényegkiemelő képesség fejlesztése
- Olvasási stratégiák: jóslás, áttekintés, keresés, összefoglalás
- Grafikus szervezők: fűrtábra, T-táblázat, Venn-diagram, fogalomtáblázat, kerettörténet, történettérkép, mesetáblázat, karakter-térkép, történetpiramis...
- Mesék jellemzői: jellegzetes szereplők, kifejezések, fordulatok és meseszámok

Fogalmak

mese, népmese, történet, valóság, cím, szerző, szereplő, helyszín, probléma, megoldás, bekezdés, időrend, vázlat, összefoglalás

tevékenységek:

- Bábszínház-, színházlátogatás
- Élő meseíró meghívása, író-olvasó találkozó szervezése
- Interjú készítése

TÉMAKÖR: MONDÁK, REGÉK

óraszám: 15 óra

A témakör sajátossága, hogy érték közvetítésre és képességfejlesztésre épül. Az óraszám nem feltétlenül egymást követő tanítási órákra vonatkozik. A teljes témakör megvalósulásának lezárása a negyedik tanév vége.

Tanulási eredmények

A témakör tanulása hozzájárul ahhoz, hogy a tanuló a nevelési-oktatási szakasz végére, adottságaihoz mérten, életkorának megfelelően:

- az élethelyzetnek megfelelően, kifejezően, érthetően kommunikál;
- képességeinek megfelelő szöveget hangos vagy néma olvasás útján megért;
- felismeri, értelmezi a szövegben a számára ismeretlen szavakat, kifejezéseket. Digitális forrásokat is használ;
- egyszerű magyarázat, szemléltetés (szóbeli, képi, írásbeli, dramatikus tevékenység) alapján megérti az új kifejezés jelentését;
- részt vesz regék, mondák, történetek közös olvasásában, feldolgozásában;
- saját gondolkodási és nyelvi szintjén megfogalmazza a szöveg hatására benne kialakult képet
- felismeri, indokolja a cím és a szöveg közötti összefüggést, azonosítja a történetekben a helyszínt, a szereplőket, a konfliktust és annak megoldását;
- önállóan képek, grafikai szervezők segítségével vagy tanítói segítség alapján a szöveg terjedelmétől függően kiemeli annak lényeges elemeit, összefoglalja tartalmát;
- a mesék, történetek szereplőinek cselekedeteiről kérdéseket fogalmaz meg, véleményt alkot;
- különbséget tesz a mesés és valószerű történetek között;
- bővíti a témáról szerzett ismereteit egyéb források feltárásával, gyűjtőmunkával, könyvtárhasználattal, filmek, médiatermékek megismerésével.

A témakör tanulása eredményeként a tanuló:

- megérti a közösen olvasott rövid szövegeket, részt vesz azok olvasásában, feldolgozásában;
- nyitottá válik a magyarság értékeinek megismerésére, fejlődik nemzeti identitástudata, történelmi szemlélete;
- részt vesz rövid történetek dramatikus, bábos és egyéb vizuális, digitális eszközökkel történő megjelenítésében, megfogalmazza a szöveg hatására benne kialakult képet;
- részt vesz gyerekeknek szóló kiállítások megismerésében. Alkotásaival hozzájárul létrehozásukhoz;
- megismer a szűkebb környezetéhez kötődő irodalmi és kulturális emlékeket, emlékhelyeket.

Fejlesztési feladatok és ismeretek

- Érzelmi fejlesztés
- Olvasástechnika fejlesztése
- Szövegértő olvasás fejlesztése, beszéd fejlesztése
- Szókincsfejlesztés, szókincsbővítés
- Térbeli és időbeli tájékozódás fejlesztése
- Kronologikus gondolkodás fejlesztése

- Mérlegelő gondolkodás fejlesztése: véleményalkotás, ítéletalkotás, következtetések levonása
- Múltbéli események, élethelyzetek és szokások felismerése, elkülönítése
- Olvasási stratégiák: jóslás, keresés, áttekintés, összefoglalás
- Mondák-regék valós és mesei elemei
- Híres történelmi személyek és események

Fogalmak

monda, rege, mesei elem, valós elem, cím, szerző, helyszín, időrend, tartalom, múlt, jelen, jövő

tevékenységek:

- Mondákban előforduló történelmi helyszínek megtekintése

TÉMAKÖR: VERSEK, NÉPKÖLTÉSZETI ALKOTÁSOK

óraszám: 13 óra

A témakör sajátossága, hogy érték közvetítésre és képességfejlesztésre épül. Az óraszám nem feltétlenül egymást követő tanítási órákra vonatkozik. A teljes témakör megvalósulásának lezárása a negyedik tanév vége.

Tanulási eredmények

A témakör tanulása hozzájárul ahhoz, hogy a tanuló a nevelési-oktatási szakasz végére, adottságaihoz mérten, életkorának megfelelően:

- élethelyzetnek megfelelően, kifejezően, érthetően kommunikál;
- életkorának megfelelő szöveget hangos vagy néma olvasás útján megért;
- felismeri, értelmezi a szövegben a számára ismeretlen szavakat, kifejezéseket. Digitális forrásokat is használ;
- egyszerű magyarázat, szemléltetés (szóbeli, képi, írásbeli, dramatikus tevékenység) alapján megérti az új szó vagy kifejezés jelentését;
- megérti a nyelvi és nem nyelvi üzeneteket, és azokra a beszédhelyzetnek megfelelően reflektál;
- a megismert szavakat, kifejezéseket alkalmazza a különböző nyelvi szinteken;
- ismer és megért rövidebb nép- és műköltészeti alkotásokat, rövidebb epikai műveket, verseket;
- részt vesz az adott közösség érdeklődésének megfelelő gyermekirodalmi mű közös olvasásában, és nyitott annak befogadására;
- élményt és tapasztalatot szerez változatos ritmikájú lírai művek megismerésével a kortárs és a klasszikus gyermeklírából és a népköltészeti alkotásokból;
- felismeri és indokolja a cím és a szöveg közötti összefüggést;
- megfigyeli a költői nyelv sajátosságait, megértéseredményeit az általa választott módon megfogalmazza, megjeleníti.

A témakör tanulása eredményeként a tanuló:

- részt vesz magyar népi mondókák, népdalok, klasszikus magyar gyerekversek mozgásos-játékos feldolgozásában, dramatikus előadásában;
- a versek hangulatát kifejezi a különféle érzékszervi tapasztalatok segítségével (színek, hangok, illatok, tapintási élmények stb.);

- önállóan vagy segítséggel szöveghűen felidéz néhány könnyen tanulható, rövidebb verset, mondókát, versrészletet, népköltészeti alkotást, prózai és dramatikus szöveget, szövegrészletet;
- szövegszerűen felidézi Kölcsey Ferenc: Himnusz, Vörösmarty Mihály: Szózat, Petőfi Sándor: Nemzeti dal című verseinek részleteit.

Fejlesztési feladatok és ismeretek

- Érzelmi fejlesztés
- Hallásfejlesztés - beszédhallás fejlesztése
- Ritmusérzék fejlesztése
- Olvasástechnika fejlesztése
- Szókincsfejlesztés, szókincsbővítés
- Verbális memória fejlesztése
- Belső képalkotás
- Kreativitás, fantázia, képzelet, érzelmi intelligencia fejlesztése érzékszervek bevonásával
- Egyéni szövegértelmezés kialakítása tanítói segítséggel
- Ritmus, rím, refrén
- Magánhangzók, mássalhangzók
- Népköltészeti alkotások: mondókát, népdalt, sorolót

Fogalmak

vers, himnusz, dal, mondóka, kiszámoló, soroló, népdal, verssor, versszak, rím, ritmus, refrén, költő, cím, népköltészet, műköltészet

tevékenységek:

- Bábszínház-, színházlátogatás
- Élő költő meghívása, író-olvasó találkozó szervezése
- Interjú készítése

TÉMAKÖR: HELYEM A VILÁGBAN

óraszám: 13 óra

A témakör sajátossága, hogy önazonosságtudat kialakítására és képességfejlesztésre épül. Az óraszám nem feltétlenül egymást követő tanítási órákra vonatkozik. A teljes témakör megvalósulásának lezárása a negyedik tanév vége.

Tanulási eredmények

A témakör tanulása hozzájárul ahhoz, hogy a tanuló a nevelési-oktatási szakasz végére, adottságaihoz mérten, életkorának megfelelően:

- képes családjából származó közösségi élményeit megfogalmazni, összevetni az iskolai élet adottságaival, a témakört érintő beszélgetésekben aktívan részt venni
- felismeri, értelmezi a szövegben a számára ismeretlen szavakat, kifejezéseket.
- digitális forrásokat is használ;
- egyszerű magyarázat, szemléltetés (szóbeli, képes, írásbeli, dramatikus tevékenység) alapján megérti az új szó vagy kifejezés jelentését;
- a megismert szavakat, kifejezéseket alkalmazza a különböző nyelvi szinteken;
- képességeinek megfelelő szöveget hangos vagy néma olvasás útján megért;
- szöveg terjedelmétől függően összefoglalja a szöveg tartalmát;
- alkalmaz alapvető olvasási stratégiákat;

- megfogalmazza, néhány érveléssel alátámasztja saját álláspontját. Meghallgatja társai véleményét és együttműködik velük;
- részt vesz a kortársakkal és a felnőttekkel való kommunikációban és az adott helyzetnek megfelelően alkalmazza a megismert kommunikációs szabályokat;

A témakör tanulása eredményeként a tanuló:

- felismeri, értelmezi a szövegben a számára ismeretlen szavakat, kifejezéseket.
- digitális forrásokat is használ;
- törekszik a világ tapasztalati úton történő megismerésére, értékeinek tudatos megővésére;
- megfigyeli és összehasonlítja a történetek tartalmát és a saját élethelyzetét; mozgósítja a hallott vagy olvasott szöveg tartalmával kapcsolatos ismereteit, élményeit, tapasztalatait, és összekapcsolja azokat;
- élményeket és tapasztalatokat szerez néhány szövegtípusról és műfajról, szépirodalmi és ismeretközlő szövegről;
- megismer gyermekirodalmi alkotás alapján készült filmet;
- azonosítja a történetekben a helyszínt, a szereplőket, a konfliktust és annak megoldását;
- nyitottá válik a magyarság értékeinek megismerésére, fejlődik nemzeti identitástudata, történelmi szemlélete;
- részt vesz rövid mesék, történetek dramatikus, bábos és egyéb vizuális, digitális eszközökkel történő megjelenítésében, megfogalmazza a szöveg hatására benne kialakult élményt és képzetet;
- megéli és az általa választott formában megjeleníti a közösséghez tartozás élményét;
- tapasztalatot szerez a szövegből való információgyűjtés módjairól;
- gyakorolja az ismeretfeldolgozás egyszerű technikáit;
- ismer és alkalmaz néhány alapvető tanulási technikát;
- különböző célú, rövidebb tájékoztató, ismeretterjesztő szövegeket olvas hagyományos és digitális felületen;
- felismeri a cím és a szöveg közötti összefüggést;
- feladatvégzés során társaival együttműködik.

Fejlesztési feladatok és ismeretek

- Nyomtatott magyar ábécé kis- és nagybetűi
- Szótagoló olvasás
- Szókincsfejlesztés, szókincsbővítés
- Olvasástechnika fejlesztése
- Szövegértő olvasás fejlesztése, beszéd fejlesztése
- Élő és élettelen környezet
- Kulturális értékek megismerése és tisztelete
- Természeti értékek tisztelete
- Környezettudatosság
- Együttműködés, közösségformálás
- Önismeret, társismeret
- Kulturált véleménynyilvánítás
- Mások véleményének elfogadása

- Fenntartható fejlődés
-

Fogalmak

világ, földrész, ország, haza, környezet, közösség, család

tevékenységek:

- szociális otthon, idősek otthona stb. látogatása
- részvétel családi napon, idősek napján, hasonló események szervezése
- részvétel természetvédelmi projektben
- nemzeti emlékhelyek meglátogatása
- múzeumlátogatás

TÉMAKÖR: ÜNNEPKÖRÖK, HAGYOMÁNYOK, MESTERSÉGEK

óraszám: 16 óra

A témakör sajátossága, hogy érték közvetítésre és képességfejlesztésre épül. Az óraszám nem feltétlenül egymást követő tanítási órákra vonatkozik. A teljes témakör megvalósulásának lezárása a negyedik tanév vége.

Tanulási eredmények

A témakör tanulása hozzájárul ahhoz, hogy a tanuló a nevelési-oktatási szakasz végére, adottságaihoz mérten, életkorának megfelelően:

- élethelyzetnek megfelelően, kifejezően, érthetően kommunikál;
 - olvasási szintjének megfelelő szöveget hangos vagy néma olvasás útján megért;
 - felismeri, értelmezi a szövegben a számára ismeretlen szavakat, kifejezéseket. Digitális forrásokat is használ;
 - egyszerű magyarázat, szemléltetés (szóbeli, képi, írásbeli, dramatikus tevékenység) alapján megérti az új szó vagy kifejezés jelentését;
 - megérti a nyelvi és nem nyelvi üzeneteket, és azokra a beszédhelyzetnek megfelelően reflektál, a megismert szavakat, kifejezéseket alkalmazza a különböző nyelvi szinteken;
 - ismer és ért néhány egyszerű és gyakori szólást, szóláshasonlatot, közmondást, találós kérdést, nyelvtörőt, kiszámolót, mondókát;
 - megéli a közösséghez tartozás élményét;
 - megismeri saját lakóhelyének irodalmi és kulturális értékeit.

A témakör tanulása eredményeként a tanuló:

- megérti a rövid szövegeket, részt azok olvasásában, közös feldolgozásában;
- ismeri a keresztény/keresztén ünnepköröket (karácsony, húsvét, pünkösd), nemzeti és állami ünnepeket (március 15., augusztus 20., október 23.), népszokást (Márton-nap, Luca-nap, betlehemezés, húsvéti locsolkodás, pünkösdölés);
- megéli és az általa választott formában megjeleníti a közösséghez tartozás élményét;
- részt vesz rövid mesék, történetek dramatikus, bábos és egyéb vizuális, digitális eszközökkel történő megjelenítésében;
- részt vesz magyar népi mondókák, népdalok, klasszikus magyar gyerekversek mozgásos-játékos feldolgozásában, dramatikus előadásában;

- megismeri a jeles napokhoz, ünnepekhez, hagyományokhoz, népi mesterségekhez kapcsolódó szövegeket, dalokat, szokásokat, népi gyermekjátékokat;
- jellemző és ismert részletek alapján azonosítja a nemzeti ünnepeken elhangzó költemények részleteit, szerzőjüket megnevezi;
- részt vesz a témában neki szóló kiállítások megismerésében;
- megfigyeli az ünnepek, hagyományok éves körforgását;
- jellemző és ismert részletek alapján azonosítja a nemzeti ünnepeken elhangzó költemények részleteit, szerzőjüket megnevezi;
- ismerkedik régi magyar mesterségekkel, irodalmi művek olvasásával és gyűjtőmunkával.

Fejlesztési feladatok és ismeretek

- Olvasástechnika fejlesztése
- Szövegértő olvasás fejlesztése, beszéd fejlesztése
- Szókincsfejlesztés, szókincsbővítés
- Nemzeti ünnepeink, családi ünnepeink
- Magyar hagyományok tisztelete
- Az ünnepek jellemzői, körforgásuk
- Lakóhely hagyományainak megismerése
- Szólások, szóláshasonlatok, közmondások
- Találós kérdések
- Régi magyar mesterségek
- Jeles történelmi személyek Szent István király, Szent László király, IV. Béla király, Mátyás király, II. Rákóczi Ferenc, Petőfi Sándor, Széchenyi István, Kossuth Lajos

Fogalmak

családi ünnep, nemzeti ünnep, állami ünnep, népszokás, népi hagyomány, jeles napok, népi gyermekjáték, hazaszeretet, magyarságtudat, közösség, szólás, szóláshasonlat, közmondás, körforgás, mesterség, foglalkozás

tevékenységek:

- Részvétel hagyományokhoz, ünnepkörökhöz kapcsolódó programokon
- Települési helytörténeti gyűjtemény meglátogatása
- Ünnepekhez kapcsolódó emlékhelyek meglátogatása
- Találkozás, ismerkedés népi mesterségek művelőivel
- Részvétel népi mesterségekhez kapcsolódó tevékenységekben

TÉMAKÖR: NÖVÉNYEK, ÁLLATOK, EMBEREK, TALÁLmányOK

óraszám: 20 óra

A témakör sajátossága, hogy az élő és az élettelen világhoz való emberi viszonyulási rendszerre és képességfejlesztésre épül. Az óraszám nem feltétlenül egymást követő tanítási órákra vonatkozik. A teljes témakör megvalósulásának lezárása a negyedik tanév vége.

Tanulási eredmények

A témakör tanulása hozzájárul ahhoz, hogy a tanuló a nevelési-oktatási szakasz végére, adottságaihoz mérten, életkorának megfelelően:

- az élethelyzetnek megfelelően, kifejezően, érthetően kommunikál;

- felismeri, értelmezi a szövegben a számára ismeretlen szavakat, kifejezéseket. Digitális forrásokat is használ;
- egyszerű magyarázat, szemléltetés (szóbeli, képi, írásbeli, dramatikus tevékenység) alapján megérti az új szó vagy kifejezés jelentését;
- olvasási szintjének megfelelő szöveget hangos vagy néma olvasás útján megért;
- tapasztalatot szerez a szövegből való információgyűjtés módjairól;
- gyakorolja az ismeretfeldolgozás egyszerű technikáit;
- ismer és alkalmaz néhány alapvető tanulási technikát;
- különböző célú, rövidebb tájékoztató, ismeretterjesztő szövegeket olvas hagyományos és digitális felületen;
- felismeri a cím és a szöveg közötti összefüggést;
- feladatvégzés során társaival együttműködik.

A témakör tanulása eredményeként a tanuló:

- a szövegekhez kapcsolódó személyes élményeit, ismereteit felidézi és megosztja;
- röviden indokolja a cím és a szöveg közötti összefüggést;
- kérdéseket fogalmaz meg, véleményt alkot,
- önállóan vagy tanítói segítséggel használja az alapvető olvasási stratégiákat;
- információkat, adatokat gyűjt a szövegből, kiemeli a bekezdések lényegét; tanítói segítséggel, vagy önállóan megfogalmazza azt.
- megismeri és alkalmazza az adott témákhoz kapcsolódó lexikonokat;
- néma olvasás útján megérti a rövid, életkorának megfelelő tankönyvi szöveg tartalmát és az utasításokat;

Fejlesztési feladatok és ismeretek

- Olvasástechnika fejlesztése
- Szövegértés fejlesztése
- Beszédfejlesztés
- Egyszerű magyarázat, szemléltetés alapján új szó vagy kifejezés jelentésének megértése
- A megismert szavak, kifejezések alkalmazása a különböző nyelvi szinteken
- Kedvenc növény, állat, híres magyar ember és találmányai néhány mondatos bemutatása (Jedlik Ányos, Puskás Tivadar, Szentgyörgyi Albert, Bíró László, Gábor Dénes, Neumann János, Rubik Ernő)
- Egyéni beszámoló a természeti környezetben végzett megfigyelésekről
- Növények, állatok csoportosítása különféle szempontok szerint
- Egyszerű grafikus szervezők alkalmazása (fürtábra, t-táblázat, gondolattérkép)
- Lényegkiemelés képessége
- Szövegben való tájékozódás fejlesztése
- Ok-okozati összefüggések feltárása tanítói segítséggel
- Szókincsfejlesztés, szókincsbővítés
- Verbális memória fejlesztése
- Belső képalkotás
- Kreativitás, fantázia, képzelet, érzelmi intelligencia fejlesztése érzékszervek bevonásával
- Tanulás tanulása

Fogalmak

ismeretközlő szöveg, adat, információ, cím, illusztráció, szöveg, bekezdés

tevékenységek:

- Településen, település közelében található állat-, növény-, botanikus kert meglátogatása
- Részvétel természetvédelmi projektben
- Múzeumlátogatás

Témakör: Olvassunk együtt! Közös olvasmányok**óraszám: 6 óra**

A témakör sajátossága, hogy olvasási, tanulási motívumok és képességek fejlesztésre épül. Az óraszám nem feltétlenül egymást követő tanítási órákra vonatkozik. A teljes témakör megvalósulásának lezárása a negyedik tanév vége.

Tanulási eredmények

A témakör tanulása hozzájárul ahhoz, hogy a tanuló a nevelési-oktatási szakasz végére, adottságaihoz mérten, életkorának megfelelően:

- olvasási szintjének megfelelő szöveget hangos vagy néma olvasás útján megért;
- felismeri, értelmezi a szövegben a számára ismeretlen szavakat, kifejezéseket. Digitális forrásokat is használ;
- egyszerű magyarázat, szemléltetés (szóbeli, képi, írásbeli, dramatikus tevékenység) alapján megérti az új szó vagy kifejezés jelentését;
- megérti a nyelvi és nem nyelvi üzeneteket, és azokra a beszédhelyzetnek megfelelően reflektál;
- nyitott az irodalmi művek befogadására;
- értő figyelemmel követi a tanító/társai felolvasását;
- verbális és vizuális módon vagy dramatikus eszközökkel reflektál a szövegre, megfogalmazza a szöveg alapján benne kialakult képet;
- röviden indokolja a cím és a szöveg közötti összefüggést;
- mozgósítja a hallott és olvasott szöveg tartalmával kapcsolatos ismereteit, élményeit, tapasztalatait, és megfogalmazza a köztük lévő kapcsolatokat;
- saját gondolkodási és nyelvi szintjén megalkotja a szöveg jelentését ön maga számára, megfogalmazza, néhány érveléssel alátámasztja saját álláspontját; meghallgatja társai véleményét, azokra reflektál.
- részt vesz a konfliktusokat feldolgozó dramatikus játékokban;
- részt vesz a kortársakkal és a felnőttekkel való kommunikációban;
- az adott helyzetnek megfelelően tudatosan alkalmazza a megismert kommunikációs szabályokat;
- alkalmaz alapvető olvasási stratégiákat;
- az olvasott szöveghez illusztrációt készít, a hiányos illusztrációt kiegészíti, vagy a meglévőt társítja a szöveggel.

A témakör tanulása eredményeként a tanuló:

- ajánlással és/vagy egyéni érdeklődésének és az életkori sajátosságainak megfelelően választott irodalmi alkotást ismer meg;
- részt vesz az adott közösség érdeklődésének megfelelő, gyermekirodalmi mű közös olvasásában, és nyitott annak befogadására;

- élményeket és tapasztalatokat szerez változatos irodalmi szövegek: klasszikus, kortárs magyar alkotások megismerésével;
- olvas és megért nép- és műköltészeti alkotásokat, rövidebb epikai műveket;
- megtapasztalja az életkorának, érdeklődésének megfelelő szövegek befogadásának és előadásának élményét és örömét;
- részt vesz legalább két hosszabb terjedelmű, magyar és gyermekirodalmi alkotás feldolgozásában;
- különbséget tesz a mesés és valószerű történetek között;
- a megismert irodalmi szövegekhez, iskolai eseményekhez plakátot, meghívót, saját programjaihoz meghívót készít hagyományosan és digitálisan;
- azonosítja a történetekben a helyszínt, a szereplőket, a problémahelyzetet és annak megoldását;
- az olvasott szövegekben kulcsszavakat azonosít, a főbb szerkezeti egységeket önállóan vagy segítséggel elkülöníti;
- megfogalmazza saját véleményét a szereplők cselekedeteiről;
- képzeletét a megértés érdekében mozgósítja;
- megfigyeli és összehasonlítja a történetek tartalmát és a saját élethelyzetét;
- mozgósítja a hallott vagy olvasott szöveg tartalmával kapcsolatos ismereteit, élményeit, tapasztalatait, és összekapcsolja azokat;
- részt vesz a közösen feldolgozott történet dramatikus, bábos és egyéb vizuális, digitális eszközökkel történő megjelenítésében, megfogalmazza a szöveg hatására benne kialakult képet;
- önállóan képek, grafikai szervezők segítségével vagy tanítói segítséggel a szöveg terjedelmétől függően kiemeli annak lényeges elemeit, összefoglalja tartalmát
- megismer gyermekirodalmi alkotás alapján készült filmet, médiaterméket.

Fejlesztési feladatok és ismeretek

- Érzelmi nevelés
- Irodalmi műveltség alapozása
- Hallott és olvasott szöveg megértésének fejlesztése
- Bemutató olvasás követése
- Olvasásra nevelés
- Olvasási kedv felkeltése, olvasás megszerettetése
- Kreatív befogadás
- Kreatív írás
- Szövegértő olvasás fejlesztése
- Szövegben való tájékozódás fejlesztése
- Kulcsszavak azonosítása, főbb szerkezeti részek elkülönítése
- Beszédfejlesztés
- Szókincsfejlesztés, szókincsbővítés
- Verbális memória fejlesztése
- Érzelmi intelligencia fejlesztése
- Mérlegelő gondolkodás fejlesztése: véleményalkotás, ítéletalkotás, következtetések levonása
- Lényegkiemelő képesség fejlesztése
- Olvasási stratégiák: jóslás, áttekintés, keresés, összefoglalás

- Grafikus szervezők: pl. fűrtábra, T-táblázat, Venn-diagram, fogalomtáblázat kerettörténet, történettérkép, mesetáblázat, karakter-térkép, történetpiramisstb.
- Illusztráció készítése, kiegészítése, a meglévő társítása
- Lapbook, plakát, könyvajánló, képregény
- Kérdésfeltevés

Fogalmak

regény, meseregény, szerző, cím, kiadó, tartalomjegyzék, fülszöveg, történet, valóság, fejezet, időrend, szereplő, helyszín, probléma, megoldás, illusztráció

tevékenységek:

- Könyvtárlátogatás
- Színház, bábszínház látogatása
- Részvétel olvasmánnyal kapcsolatos prezentáció készítésében
- Közös olvasmány dramatikus feldolgozása
- Közös olvasmányt feldolgozó film megtekintése

fejlesztés várt eredményei a negyedik évfolyam végén:

A tanuló értelmesen és érthetően fejezze ki a gondolatait. Aktivizálja a szókincsét a szövegalkotó feladatokban. Használja a mindennapi érintkezésben az udvarias nyelvi fordulatokat. Beszédstílusát igazítsa beszélgető partneréhez. Kapcsolódjon be a csoportos beszélgetésbe, vitába, történetalkotásba, improvizációba, közös élményekről, tevékenységekről való beszélgetésekbe, értékelésbe. A közös tevékenységeket együttműködő magatartással segítse. Felkészülés után folyamatosan, érthetően és értelmezően olvasson fel ismert szöveget. Életkorának megfelelő szöveget értsen meg néma olvasás útján. Mondja el az olvasottak lényegét. Az olvasottakkal kapcsolatos véleményét értelmesen fogalmazza meg. Ismerjen, alkalmazzon néhány fontos olvasási stratégiát. Tanulási tevékenységét fokozatosan növekvő időtartamban legyen képes tudatos figyelemmel irányítani. Feladatainak megoldásához szükség szerint vegye igénybe az iskola könyvtárát, illetve digitális forrásokat. A könyvekben, gyermekújságokban a tartalomjegyzék segítségével igazodjon el. Használja az ismert kézikönyveket. A memoriterek szöveghűen mondja el.

2.2 Magyar nyelv

2.2.1 1. évfolyam

Témakör neve	Óraszám		
	Javasolt óraszám	Hozzá adott/elvett	Megnövelt óraszám 1. évfolyamon
ÍRÁS ÉS HELYESÍRÁS			
Óvodából iskolába – írás-előkészítés, íráskészséget megalapozó képességek fejlesztése	40	0	40
Írás jelrendszere	28	20	48

A nyelv építőkövei: hang/betű, szótag, szó	11	6	17
A nyelv építőkövei: szó, szókapcsolat, mondat, szöveg	2	2	4
Kisbetű – nagybetű	4	0	4
A magyar ábécé – a betűrend	2	1	3
Hangok időtartamának jelentés megkülönböztető szerepe	5	5	10
Összes óraszám:	92	34	126

TÉMAKÖR: Óvodából iskolába – írás-előkészítés, íráskészséget megalapozó képességek fejlesztése

JAVASOLT ÓRASZÁM: 32 óra

Ez a tematikus egység szoros egységet képez, az óraszám iránymutatást ad a szükséges időre vonatkozóan is. A megvalósításhoz szükséges idő egy félév.

Tanulási eredmények

A témakör tanulása hozzájárul ahhoz, hogy a tanuló a nevelési-oktatási szakasz végére, adottságaihoz mérten, életkorának megfelelően:

- kifejezően, érthetően, az élethelyzetnek megfelelően kommunikál;
- törekszik a rendezett írásképre, esztétikus fűzetvezetésre
- gondolatait, érzelmeit, véleményét, egyéni képességeinek és a kommunikációs helyzetnek megfelelően néhány mondatban írásban is megfogalmazza;

A témakör tanulása eredményeként a tanuló:

- részt vesz nagymozgást és finommotorikát fejlesztő tevékenységekben, érzékelő játékokban;
- tér- és síkbeli tájékozódást fejlesztő feladatokat megold.

Fejlesztési feladatok és ismeretek

- Szerialitás (a sorrendiség - szabályszerűségek, ismétlődések) fejlesztése
- Hallásfejlesztés-beszédhallás fejlesztése
- Testséma, nagymozgások fejlesztése
- Tapintás, érzékelés fejlesztése
- Finommotorika fejlesztése
- Síkbeli tájékozódás fejlesztése
- Tájékozódás a hármasszoros vonalrendszerben
- Helyes ceruzafogás kialakítása
- Írástevékenységhez szükséges helyes testtartás kialakítása
- Írástechnika fejlesztése
- Lendületes vonalvezetés
- Betűelemek

Fogalmak:betűelem, számelem, vonalrendszer, kapcsolás; viszonzszavak: bal-jobb, előtte, mögötte, alatta, felette, közöttte, mellette stb.

TÉMAKÖR: ÍRÁS JELRENDSZERE

JAVASOLT ÓRASZÁM: 58 óra

A tematikus egység szoros egységet képez, az óraszám iránymutatást ad a szükséges időre vonatkozóan is.

Tanulási eredmények

A témakör tanulása hozzájárul ahhoz, hogy a tanuló a nevelési-oktatási szakasz végére, adottságaihoz mérten, életkorának megfelelően:

- kifejezően, érthetően, az élethelyzetnek megfelelően kommunikál;
- egyéni sajátosságaihoz mérten olvashatóan ír. Törekszik a rendezett írásképre, esztétikus fűzetvezetésre;
- törekszik a tanult helyesírási ismeretek alkalmazására.

A témakör tanulása eredményeként a tanuló:

- részt vesz nagymozgást és finommotorikát fejlesztő tevékenységekben és érzékelő játékokban;
- tér- és síkbeli tájékozódást fejlesztő feladatokat megold;
- saját tempójában elsajátítja az anyanyelvi írás jelrendszerét;
- a hallás és olvasás alapján megfigyelt szavakat, szó szerkezeteket, mondatokat önállóan leírja;
- írásbeli munkáját segítséggel, vagy önállóan ellenőrzi és javítja.

Fejlesztési feladatok és ismeretek

- Szerialitás (a sorrendiség - szabályszerűségek, ismétlődések) fejlesztése
- Hallásfejlesztés – beszédhallás fejlesztés
- Testséma, (szem-kéz koordináció, térérzékelés, irányok, arányok, jobb-bal oldal összehangolása, testrészek) nagymozgások fejlesztése
- Tapintás, érzékelés fejlesztése
- Finommotorika fejlesztése
- Síkbeli tájékozódás fejlesztése
- Helyes ceruzafogás kialakítása
- Írástevékenységhez szükséges helyes testtartás kialakítása
- Írástechnika fejlesztése
- Írott kis- és nagybetűk alakítása, kapcsolása
- Nyelvi jelek értelmezési képességének fejlesztése
- Betű- és hangazonosítás
- Analizáló-szintetizáló képesség fejlesztése
- Magyar ábécé írott kis- és nagybetűi és kapcsolásai
- 3-4 szóból álló mondatok írása

Fogalmak: hang, betű, betűelem, hosszú hang, rövid hang, kisbetű, nagybetű, vonalrendszer, írásjel, ékezet, magánhangzó, mássalhangzó, szótag, szó, mondat; viszonyszavak: bal-jobb, előtte, mögötte, alatta, felette, között, mellette stb.

TÉMAKÖR: A NYELV ÉPÍTŐ KÖVEI: HANG/BETŰ, SZÓTAG, SZÓ

JAVASOLT ÓRASZÁM: 26 óra

A témakör sajátossága, hogy képességfejlesztésre épül. A javasolt óraszám nem feltétlenül egymást követő tanítási órákra vonatkozik. A teljes témakör megvalósulásának lezárása a második tanév vége. Tanulási eredmények

A témakör tanulása hozzájárul ahhoz, hogy a tanuló a nevelési-oktatási szakasz végére, adottságaihoz mérten, életkorának megfelelően:

- saját tempójában elsajátítsa az anyanyelvi írás jelrendszerét;
- az egyéni sajátosságaihoz mérten olvashatóan írjon, és törekedjék a rendezett írásképre;
- törekedjék a tanult helyesírási ismeretek alkalmazására;
- a hallás és olvasás alapján megfigyelt szavakat, szó szerkezeteket, mondatokat önállóan leírja;
- érthetően, a kommunikációs helyzetnek megfelelően kommunikáljon;
- feladatvégzés során társaival együtt működjék;
- írásbeli munkáját segítséggel vagy önállóan ellenőrizze, javítsa.

A témakör tanulása eredményeként a tanuló:

- megfigyeli, és tapasztalati úton megkülönbözteti egymástól a magánhangzókat és a mássalhangzókat, valamint időtartamukat;
- különbséget tesz az egyjegyű, a kétjegyű és a háromjegyű betűk között;
- a hangjelölés megismert szabályait jellemzően helyesen alkalmazza a tanult szavakban;
- a kiejtéstől eltérő ismert szavakat megfigyelés, szóelemzés alkalmazásával megfelelően leírja.

Fejlesztési feladatok és ismeretek

- Hang- és betűanalízis, analizáló képesség fejlesztése
- Fonémahallás fejlesztése
- Vizuális memória fejlesztése
- Ritmusfejlesztés (hosszú-rövid hangok megkülönböztetéséhez, szótagoláshoz)
- Beszéd- és artikulációs képesség fejlesztése
- Helyesírási készség fejlesztése
- Egyjegyű, kétjegyű, háromjegyű mássalhangzók írása a szavakban
- A kiejtéssel megegyező rövid (2-3 szótagból álló) szavak helyes leírása;
- Aktív szókinccs fejlesztése
- Szótagolás, elválasztás
- Legalább 20-20 (összesen 40) gyakran használt „j”-t és „ly”-t tartalmazó szó (egy- vagy kétagú szavak) helyes leírása
 - 20 „tj”, „lj”, „dj”, „nj”, „dt”, „ts” betűkapcsolatból származó összeolvadást vagy hasonulást tartalmazó szó
- 4-5 szóból álló mondat leírása

Fogalmak:hang, betű, magánhangzó, mássalhangzó, egyjegyű mássalhangzó, kétjegyű mássalhangzó, háromjegyű mássalhangzó, hosszú/kettőzött mássalhangzó, hosszú/kettőzött kétjegyű (háromjegyű) mássalhangzó, rövid magánhangzó, hosszú magánhangzó, szótag, szó, „j” hang kétféle jelölése

TÉMAKÖR: A NYELV ÉPÍTŐ KÖVEI: SZÓ, SZÓKAPCSOLAT, MONDAT, SZÖVEG

JAVASOLT ÓRASZÁM: 25 óra

A témakör sajátossága, hogy képességfejlesztésre épül. A javasolt óraszám nem feltétlenül egymást követő tanítási órákra vonatkozik. A teljes témakör megvalósulásának lezárása a második tanév vége. Tanulási eredmények

A témakör tanulása hozzájárul ahhoz, hogy a tanuló a nevelési-oktatási szakasz végére, adottságaihoz mérten, életkorának megfelelően:

- kifejezően, érthetően, az élethelyzetnek megfelelően kommunikál;
- észleli és/vagy megérti a nyelv alkotóelemeit, hangot/betűt, szótagot, szót, mondatot, szöveget, és azokra válaszokat fogalmaz meg;
- írásbeli munkáját segítséggel vagy önállóan ellenőrzi, javítja;
- a szövegalkotás során törekszik meglévő szókincsének aktivizálására;
- megadott szempontok alapján szóban mondatokat és 3-4 mondatos szöveget alkot.

A témakör tanulása eredményeként a tanuló:

- megfigyeli, és tapasztalati úton megkülönbözteti egymástól a magánhangzókat és a mássalhangzókat, valamint az időtartamukat;
- a kiejtéssel megegyező rövid szavak leírásában követi a helyesírás szabályait;
- a kiejtéstől eltérő ismert szavakat megfigyelés, szóelemzés alkalmazásával megfelelően leírja;
- a mondatot nagybetűvel kezdi, alkalmazza a mondat hanglejtésének, a beszélő szándékának megfelelő mondatvégi írásjeleket a kijelentő és kérdő mondatoknál.
- szavakat, szó szerkezeteket, 3-4 szavas mondatokat leír megfigyelés és/vagy diktálás alapján.

Fejlesztési feladatok és ismeretek

- Ösztönös nyelvtudás formálása
- Nyelvi tudatosság fejlesztése
- Önellenőrzés, hibajavítás képessége
- Hibajavítás szöveg minta alapján
- Helyesírási készség alapozása, differenciált fejlesztése
- Mondatkezdő nagybetű, mondatzáró írásjelek
- A kijelentő és kérdő mondatok
- Megfigyelt és gyakran használt szavakban a „j” hang helyes jelölése

Fogalmak: betű, hang, szó, szókapcsolat, mondat, szöveg, j-ly, írásjel, pont, kérdőjel, felkiáltójel, kisbetű, nagybetű

TÉMAKÖR: KISBETŰ – NAGYBETŰ

JAVASOLT ÓRASZÁM: 18 óra

A témakör sajátossága, hogy képességfejlesztésre épül. A javasolt óraszám nem feltétlenül egymást követő tanítási órákra vonatkozik. A teljes témakör megvalósulásának lezárása a második tanév vége. Tanulási eredmények

A témakör tanulása hozzájárul ahhoz, hogy a tanuló a nevelési-oktatási szakasz végére, adottságaihoz mérten, életkorának megfelelően:

- élethelyzetnek megfelelően, kifejezően, érthetően kommunikál;
- biztosan ismeri a kis- és nagybetűs ábécét, azonos és különböző betűkkel kezdődő szavakat betűrendbe sorol. A megismert szabályokat alkalmazza digitális felületen való kereséskor is;
- felismeri, jelentésük alapján csoportosítja, és önállóan vagy segítséggel helyesen leírja az élőlények, tárgyak, gondolati dolgok nevét;
- a mondatot nagybetűvel kezdi, alkalmazza a mondat hanglejtésének, a beszélő szándékának megfelelő mondatvégi írásjeleket a kijelentő és kérdő mondatoknál.

A témakör tanulása eredményeként a tanuló:

- a több hasonló élőlény, tárgy nevét kis kezdőbetűvel írja;
- a személynevek, állatnevek és a lakóhelyhez kötődő egyszerű egyelemű helyneveket nagy kezdőbetűvel írja le.

Fejlesztési feladatok és ismeretek

- Szókincsfejlesztés, szókincs-aktivizálás
- Helyesírási készség fejlesztése funkcionális másolással, tollbamondással
- Hibajavítás és önellenőrzési képesség fejlesztése
- Szavak csoportosítása és válogatása jelentésük alapján
- Élőlény, tárgy neve
- Több hasonló élőlény, tárgy neve és helyesírása
- Saját nevek helyesírása (egyszerű személynevek, állatnevek, helynevek)
- Mondatkezdő nagybetű

Fogalmak:kisbetűs és nagybetűs ábécé, élőlények neve, tárgyak neve, több hasonló név, saját név, önellenőrzés, hibajavítás, személynév, állatnév, helynév

TÉMAKÖR: A MAGYAR ÁBÉCÉ – A BETŰREND

JAVASOLT ÓRASZÁM: 18 óra

A témakör sajátossága, hogy képességfejlesztésre épül. A javasolt óraszám nem feltétlenül egymást követő tanítási órákra vonatkozik. A teljes témakör megvalósulásának lezárása a második tanév vége. Tanulási eredmények

A témakör tanulása hozzájárul ahhoz, hogy a tanuló a nevelési-oktatási szakasz végére, adottságaihoz mérten, életkorának megfelelően:

- saját tempójában elsajátítja az anyanyelvi írás jelrendszerét;
- az egyéni sajátosságaihoz mérten olvashatóan ír, törekszik a rendezett írásképre, esztétikus fűzetvezetésre;
- törekszik a tanult helyesírási ismeretek alkalmazására;
- a hallás és olvasás alapján megfigyelt szavakat, szó szerkezeteket, egyszerű mondatokat önállóan leírja;
- érthetően, a kommunikációs helyzetnek megfelelően kommunikál;

- ismer és használ nyomtatott és digitális forrásokat az ismeretei bővítéséhez, rendszerezéséhez;
- biztosan ismeri és használja a kis- és nagybetűs ábécét, azonos és különböző betűkkel kezdődő szavakat betűrendbe sorol. Az erre vonatkozó szabályokat alkalmazza digitális felületen való kereséskor is;
- feladatvégzés során társaival együttműködik;
- írásbeli munkáját segítséggel vagy önállóan ellenőrzi és javítja.

A témakör tanulása eredményeként a tanuló:

- különböző betűkkel kezdődő szavakat betűrendbe sorol;
- segítséggel használ életkorának megfelelő szótárakat;
- megfigyeli, és tapasztalati úton megkülönbözteti egymástól a magánhangzókat és a mássalhangzókat, valamint időtartamukat;
- különbséget tesz az egyjegyű, a kétjegyű és a háromjegyű betűk között, és írásban pontosan jelöli ezeket a tanult szavakban.

Fejlesztési feladatok és ismeretek

- Hang- és betűanalízis, analízáló képesség fejlesztése
- Fonémahallás fejlesztése
- Vizuális memória fejlesztése
- Ritmusfejlesztés (hosszú-rövid hangok megkülönböztetéséhez, szótagoláshoz)
- Beszéd- és artikulációs képesség fejlesztése
- Helyesírási készség fejlesztése
- Aktív szókinccs fejlesztése
- A nyomtatott és írott magyar ábécé kis- és nagybetűi
- A betűrend, a különböző betűvel kezdődő szavak betűrendbe sorolása

Fogalmak:hang, betű, magánhangzó, mássalhangzó, egyjegyű mássalhangzó, kétjegyű mássalhangzó, háromjegyű mássalhangzó, hosszú/kettőzött mássalhangzó, hosszú/kettőzött kétjegyű mássalhangzó, rövid magánhangzó, hosszú magánhangzó, szótag, szó, ábécé, betűrend, szótár, „j” hang kétféle jelölése

JAVASOLT TEVÉKENYSÉGEK:

- Könyvtárlátogatás

TÉMAKÖR: HANGOK IDŐTARTAMÁNAK JELENTÉS-MEGKÜLÖNBÖZTETŐ SZEREPE

JAVASOLT ÓRASZÁM: 32 óra

A témakör sajátossága, hogy képességfejlesztésre épül. A javasolt óraszám nem feltétlenül egymást követő tanítási órákra vonatkozik. A teljes témakör megvalósulásának lezárása a második tanév vége. Tanulási eredmények

A témakör tanulása hozzájárul ahhoz, hogy a tanuló a nevelési-oktatási szakasz végére, adottságaihoz mérten, életkorának megfelelően:

- kifejezően, érthetően, az élethelyzetnek megfelelően kommunikál;

- saját tempójában elsajátítja az anyanyelvi írás jelrendszerét;
- az egyéni sajátosságaihoz mérten olvashatóan ír, törekszik a rendezett írásképre, esztétikus fűzetvezetésre;
- törekszik a tanult helyesírási ismeretek alkalmazására;
- írásbeli munkáját önállóan vagy segítséggel ellenőrzi, javítja.

A témakör tanulása eredményeként a tanuló:

- megfigyeli és tapasztalati úton megkülönbözteti egymástól a magánhangzókat és a mássalhangzókat, valamint időtartamukat;
- a hangjelölés megismert szabályait jellemzően helyesen alkalmazza a tanult szavakban.

Fejlesztési feladatok és ismeretek

- Fonémahallás fejlesztése
- Ritmusfejlesztés (hosszú-rövid hangok megkülönböztetése)
- Szókincsfejlesztés
- Artikuláció fejlesztése
- Beszédfejlesztés
- Helyesírási készség fejlesztése
- Jellegzetes, csak magánhangzók vagy mássalhangzók időtartamában eltérő szavak helyesírása

Fogalmak: mondat, szó, rövid/hosszú magánhangzó/mássalhangzó, jelentés, időtartam

2.2.2 2. évfolyam

Magyar nyelvtan 2. évfolyam

Éves óraszám: 126 óra Heti 3,5 óra

I. félév: 3 óra II. félév: 4 óra

Témakör neve	Óraszám		
	Javasolt óraszám	Hozzá adott/elvett	Megnövelt óraszám 1. évfolyamon
ÍRÁS ÉS HELYESÍRÁS			
Óvodából iskolába – írás-előkészítés, íráskészséget megalapozó képességek fejlesztése	0	0	0
Írás jelrendszere	12	12	24
A nyelv építőkövei: hang/betű, szótag, szó	15	2	17
A nyelv építőkövei: szó, szókapcsolat, mondat, szöveg	23	5	28
Kisbetű – nagybetű	14	0	14
A magyar ábécé – a betűrend	16	0	16
Hangok időtartamának jelentés megkülönböztető szerepe	27	0	27
Összes óraszám:	92	19	126

Témakör: Írás jelrendszere

ÓRASZÁM: 24 óra

A tematikus egység szoros egységet képez, és az óraszám iránymutatást ad a szükséges időre vonatkozóan.

Tanulási eredmények

A témakör tanulása hozzájárul ahhoz, hogy a tanuló a nevelési-oktatási szakasz végére, adottságaihoz mérten, életkorának megfelelően:

- érthetően, az élethelyzetnek megfelelően kommunikál;
- egyéni sajátosságaihoz mérten olvashatóan ír. Törekszik a rendezett írásképre, esztétikus füzetvezetésre;
- törekszik a tanult helyesírási ismeretek alkalmazására.

A témakör tanulása eredményeként a tanuló:

- részt vesz nagymozgást és finommotorikát fejlesztő tevékenységekben és érzékelő játékokban;
- tér- és síkbeli tájékozódást fejlesztő feladatokat megold;
- saját tempójában elsajátítja az anyanyelvi írás jelrendszerét;
- a hallás és olvasás alapján megfigyelt szavakat, szó szerkezeteket, mondatokat önállóan leírja;
- írásbeli munkáját segítséggel, vagy önállóan ellenőrzi és javítja.

Fejlesztési feladatok és ismeretek

- Szerialitás (a sorrendiség - szabályszerűségek, ismétlődések) fejlesztése
- Hallásfejlesztés – beszédhallás fejlesztés
- Testséma, (szem-kéz koordináció, térérzékelés, irányok, arányok, jobb-bal oldal összehangolása, testrészek) nagymozgások fejlesztése
- Tapintás, érzékelés fejlesztése
- Finommotorika fejlesztése
- Síkbeli tájékozódás fejlesztése
- Helyes ceruzafogás kialakítása
- Írástevékenységhez szükséges helyes testtartás kialakítása
- Írástechnika fejlesztése
- Írott kis- és nagybetűk alakítása, kapcsolása
- Nyelvi jelek értelmezési képességének fejlesztése
- Betű- és hangazonosítás
- Analizáló-szintetizáló képesség fejlesztése
- Magyar ábécé írott kis- és nagybetűi és kapcsolásaik
- 3-4 szóból álló mondatok írása

Fogalmak

hang, betű, betűelem, hosszú hang, rövid hang, kisbetű, nagybetű, vonalrendszer, írásjel, ékezet, magánhangzó, mássalhangzó, szótag, szó, mondat; viszonyszavak: bal-jobb, előtte, mögötte, alatta, felette, közötté, mellette stb.

Témakör: A nyelv építő kövei: hang/betű, szótag, szó

ÓRASZÁM: 17 óra

A témakör sajátossága a képességfejlesztésre épül. Az óraszám nem feltétlenül egymást követő tanítási órákra vonatkozik. A teljes témakör megvalósulásának lezárása a **második tanév** vége.

Tanulási eredmények

A témakör tanulása hozzájárul ahhoz, hogy a tanuló a nevelési-oktatási szakasz végére, adottságaihoz mérten, életkorának megfelelően:

- saját tempójában elsajátítsa az anyanyelvi írás jelrendszerét;

- az egyéni sajátosságaihoz mérten olvashatóan írjon, és törekedjék a rendezett írásképre;
- törekedjék a tanult helyesírási ismeretek alkalmazására;
- a hallás és olvasás alapján megfigyelt szavakat, szószerkezeteket, mondatokat önállóan leírja;
- érthetően, a kommunikációs helyzetnek megfelelően kommunikáljon;
- feladatvégzés során társaival együtt működjék;
- írásbeli munkáját segítséggel vagy önállóan ellenőrizze, javítsa.

A témakör tanulása eredményeként a tanuló:

- megfigyeli, és tapasztalati úton megkülönbözteti egymástól a magánhangzókat és a mássalhangzókat, valamint időtartamukat;
- különbséget tesz az egyjegyű, a kétjegyű és a háromjegyű betűk között;
- a hangjelölés megismert szabályait jellemzően helyesen alkalmazza a tanult szavakban;
- a kiejtéstől eltérő ismert szavakat megfigyelés, szóelemzés alkalmazásával megfelelően leírja.

Fejlesztési feladatok és ismeretek

- Hang- és betűanalízis, analizáló képesség fejlesztése
- Fonémahallás fejlesztése
- Vizuális memória fejlesztése
- Ritmusfejlesztés (hosszú-rövid hangok megkülönböztetéséhez, szótagoláshoz)
- Beszéd- és artikulációs képesség fejlesztése
- Helyesírási készség fejlesztése
- Egyjegyű, kétjegyű, háromjegyű mássalhangzók írása a szavakban
- A kiejtéssel megegyező rövid (2-3 szótagból álló) szavak helyes leírása;
- Aktív szókinccs fejlesztése
- Szótagolás, elválasztás
- Legalább 20-20 (összesen 40) gyakran használt „j”-t és „ly”-t tartalmazó szó (egy- vagy kétagú szavak) helyes leírása
- 20 „tj”, „lj”, „dj”, „nj”, „dt”, „ts” betűkapcsolatból származó összeolvadást vagy hasonulást tartalmazó szó
- 4-5 szóból álló mondat leírása

Fogalmak

hang, betű, magánhangzó, mássalhangzó, egyjegyű mássalhangzó, kétjegyű mássalhangzó, háromjegyű mássalhangzó, hosszú/kettőzött mássalhangzó, hosszú/kettőzött kétjegyű (háromjegyű) mássalhangzó, rövid magánhangzó, hosszú magánhangzó, szótag, szó, „j” hang kétféle jelölése

Témakör: A nyelv építő kövei: szó, szókapcsolat, mondat, szöveg

ÓRASZÁM: 28 óra

A témakör a képességfejlesztésre épül. Az óraszám nem feltétlenül egymást követő tanítási órákra vonatkozik. A teljes témakör megvalósulásának lezárása a **második tanév vége**.

Tanulási eredmények

A témakör tanulása hozzájárul ahhoz, hogy a tanuló a nevelési-oktatási szakasz végére, adottságaihoz mérten, életkorának megfelelően:

- érthetően, az élethelyzetnek megfelelően kommunikál;

- észleli és megérti a nyelv alkotóelemeit, hangot/betűt, szótagot, szót, mondatot, szöveget, és azokra válaszokat fogalmaz meg;
- írásbeli munkáját segítséggel vagy önállóan ellenőrzi, javítja;
- a szövegalkotás során törekszik meglévő szókincsének aktivizálására;
- megadott szempontok alapján szóban mondatokat és 3-4 mondatos szöveget alkot.

A témakör tanulása eredményeként a tanuló:

- megfigyeli, és tapasztalati úton megkülönbözteti egymástól a magánhangzókat és a mássalhangzókat, valamint az időtartamukat;
- a kiejtéssel megegyező rövid szavak leírásában követi a helyesírás szabályait;
- a kiejtéstől eltérő ismert szavakat megfigyelés, és leírja;
- a mondatot nagybetűvel kezdi, alkalmazza a mondat hanglejtésének, a beszélő szándékának megfelelő mondatvégi írásjeleket a kijelentő és kérdő mondatoknál.
- szavakat, szó szerkezeteket, 3-4 szavas mondatokat leír megfigyelés és/vagy diktálás alapján.

Fejlesztési feladatok és ismeretek

- Ösztönös nyelvtudás formálása
- Nyelvi tudatosság fejlesztése
- Önellenőrzés, hibajavítás képessége
- Hibajavítás szöveg minta alapján
- Helyesírási készség alapozása, differenciált fejlesztése
- Mondatkezdő nagybetű, mondatzáró írásjelek
- A kijelentő és kérdő mondatok
- Megfigyelt és gyakran használt szavakban a „j” hang helyes jelölése

Fogalmak

betű, hang, szó, szókapcsolat, mondat, szöveg, j-ly, írásjel, pont, kérdőjel, felkiáltójel, kisbetű, nagybetű

Témakör: Kisbetű – nagybetű

ÓRASZÁM: 14 óra

A témakör a képességfejlesztésre épül. Az óraszám nem feltétlenül egymást követő tanítási órákra vonatkozik. A teljes témakör megvalósulásának lezárása a **második tanév vége**.

Tanulási eredmények

A témakör tanulása hozzájárul ahhoz, hogy a tanuló a nevelési-oktatási szakasz végére, adottságaihoz mérten, életkorának megfelelően:

- élethelyzetnek megfelelően, kifejezően, érthetően kommunikál;
- biztosan ismeri a kis- és nagybetűs ábécét, azonos és különböző betűkkel kezdődő szavakat betűrendbe sorol.
- felismeri, jelentésük alapján csoportosítja, és önállóan vagy segítséggel helyesen leírja az élőlények, tárgyak, gondolati dolgok nevét;
- a mondatot nagybetűvel kezdi, alkalmazza a mondat hanglejtésének, a beszélő szándékának megfelelő mondatvégi írásjeleket a kijelentő és kérdő mondatoknál.

A témakör tanulása eredményeként a tanuló:

- a több hasonló élőlény, tárgy nevét kis kezdőbetűvel írja;
- a személynevek, állatnevek és a lakóhelyhez kötődő egyszerű egyelemű helyneveket nagy kezdőbetűvel írja le.

Fejlesztési feladatok és ismeretek

- Szókincsfejlesztés, szókincs-aktivizálás

- Helyesírási készség fejlesztése funkcionális másolással, tollbamondással
- Hibajavítás és önellenőrzési képesség fejlesztése
- Szavak csoportosítása és válogatása jelentésük alapján
- Élőlény, tárgy neve
- Több hasonló élőlény, tárgy neve és helyesírása
- Saját nevek helyesírása (egyszerű személynevek, állatnevek, helynevek)
- Mondatkezdő nagybetű

Fogalmak

kisbetűs és nagybetűs ábécé, élőlények neve, tárgyak neve, több hasonló név, saját név, önellenőrzés, hibajavítás, személynév, állatnév, helynév

Témakör: A magyar ábécé – a betűrend

ÓRASZÁM: 16 óra

A témakör a képességfejlesztésre épül. Az óraszám nem feltétlenül egymást követő tanítási órákra vonatkozik. A teljes témakör megvalósulásának lezárása a **második tanév vége**.

Tanulási eredmények

A témakör tanulása hozzájárul ahhoz, hogy a tanuló a nevelési-oktatási szakasz végére, adottságaihoz mérten, életkorának megfelelően:

- saját tempójában elsajátítja az anyanyelvi írás jelrendszerét;
- az egyéni sajátosságaihoz mérten olvashatóan ír, törekszik a rendezett írásképre, esztétikus füzetvezetésre;
- törekszik a tanult helyesírási ismeretek alkalmazására;
- a hallás és olvasás alapján megfigyelt szavakat, szó szerkezeteket, egyszerű mondatokat önállóan leírja;
- érthetően, a kommunikációs helyzetnek megfelelően kommunikál;
- ismer és használ nyomtatott és digitális forrásokat az ismeretei bővítéséhez, rendszerezéséhez;
- biztosan ismeri és használja a kis- és nagybetűs ábécét, azonos és különböző betűkkel kezdődő szavakat betűrendbe sorol.
- feladatvégzés során társaival együttműködik;
- írásbeli munkáját segítséggel vagy önállóan ellenőrzi és javítja.

A témakör tanulása eredményeként a tanuló:

- különböző betűkkel kezdődő szavakat betűrendbe sorol;
- segítséggel használ életkorának megfelelő szótárakat;
- megfigyeli, és tapasztalati úton megkülönbözteti egymástól a magánhangzókat és a mássalhangzókat, valamint időtartamukat;
- különbséget tesz az egyjegyű, a kétjegyű és a háromjegyű betűk között, és írásban pontosan jelöli ezeket a tanult szavakban.

Fejlesztési feladatok és ismeretek

- Hang- és betűanalízis, analízáló képesség fejlesztése
- Fonémahallás fejlesztése
- Vizuális memória fejlesztése
- Ritmusfejlesztés (hosszú-rövid hangok megkülönböztetéséhez, szótagoláshoz)
- Beszéd- és artikulációs képesség fejlesztése
- Helyesírási készség fejlesztése
- Aktív szókincs fejlesztése
- A nyomtatott és írott magyar ábécé kis- és nagybetűi
- A betűrend, a különböző betűvel kezdődő szavak betűrendbe sorolása

Fogalmak

hang, betű, magánhangzó, mássalhangzó, egyjegyű mássalhangzó, kétjegyű mássalhangzó, háromjegyű mássalhangzó, hosszú/kettőzött mássalhangzó, hosszú/kettőzött kétjegyű mássalhangzó, rövid magánhangzó, hosszú magánhangzó, szótag, szó, ábécé, betűrend, szótár, „j” hang kétféle jelölése

TEVÉKENYSÉGEK:

- Könyvtárlátogatás

Témakör: Hangok időtartamának jelentés-megkülönböztető szerepe

ÓRASZÁM: 27 óra

A témakör a képességfejlesztésre épül. Az óraszám nem feltétlenül egymást követő tanítási órákra vonatkozik. A teljes témakör megvalósulásának lezárása a **második tanév vége**.

Tanulási eredmények

A témakör tanulása hozzájárul ahhoz, hogy a tanuló a nevelési-oktatási szakasz végére, adottságaihoz mérten, életkorának megfelelően:

- érthetően, az élethelyzetnek megfelelően kommunikál;
- saját tempójában elsajátítja az anyanyelvi írás jelrendszerét;
- az egyéni sajátosságaihoz mérten olvashatóan ír, törekszik a rendezett írásképre, esztétikus füzetvezetésre;
- törekszik a tanult helyesírási ismeretek alkalmazására;
- írásbeli munkáját önállóan vagy segítséggel ellenőrzi, javítja.

A témakör tanulása eredményeként a tanuló:

- megfigyeli és tapasztalati úton megkülönbözteti egymástól a magánhangzókat és a mássalhangzókat, valamint időtartamukat;
- a hangjelölés megismert szabályait jellemzően helyesen alkalmazza a tanult szavakban.

Fejlesztési feladatok és ismeretek

- Fonémahallás fejlesztése
- Ritmusfejlesztés (hosszú-rövid hangok megkülönböztetése)
- Szókincsfejlesztés
- Artikuláció fejlesztése
- Beszédfejlesztés
- Helyesírási készség fejlesztése
- Jellegzetes, csak magánhangzók vagy mássalhangzók időtartamában eltérő szavak helyesírása

Fogalmak

mondat, szó, rövid/hosszú magánhangzó/mássalhangzó, jelentés, időtartam

A fejlesztés várt eredményei az második évfolyam végén:

Írása legyen rendezett, pontos.

Ismerje fel és nevezze meg a tanult nyelvtani fogalmakat, szükség szerint idézze fel és alkalmazza a helyesírási szabályokat a begyakorolt szókészlet szavaiban. Jelölje helyesen a *j* hangot 30–40 begyakorolt szóban. Helyesen válassza el az egyszerű szavakat.

Legyen tisztában a tanulás alapvető céljával, ítélőképessége, erkölcsi, esztétikai és történeti érzéke legyen az életkori sajátosságoknak megfelelően fejlett. Legyen nyitott, motivált az anyanyelvi képességek fejlesztése területén.

2.2.3 3. évfolyam

Témakör neve	Óraszám		
	Javasol t	Hozzáa dott	Megnövel t óraszám
Nyelvtan, helyesírás és szövegalkotás			
A nyelv építőkövei: hang/betű, szótag, szó, elválasztás, betűrendbe sorolás	9	-	9
A nyelv építőkövei: Az írásbeli szövegalkotás lépései (mondatgrammatikai eszközök alkalmazása- kapcsolás, szűkítés, bővítés, névmásítás, névelőhasználat, helyettesítés)	12	-	12
A nyelv építőkövei: szó, szókapcsolat, mondat, szöveg (rövid szövegek alkotása - hír, hirdetés, meghívó, felhívás, tudósítás, elbeszélő szöveg, elektronikus levél)	9	11	20
Szótő és toldalék, szóelemzés	7	2	9
Hangalak és jelentés kapcsolata, állandósult szókapcsolatok	6	-	6
1. Élőlények, tárgyak, gondolati dolgok neve - kisbetű – nagybetű	9	4	13
2. Tulajdonságokat kifejező szavak	9	-	9
3. Mennyiségeket kifejező szavak	4	2	6
4. Cselekvés, történés a múltban, jelenben, jövőben	11	3	14
Félévi és év végi ismétlés	-	10	10
ÖSSZES ÓRASZÁM:	76	32	108

TÉMAKÖR: A NYELV ÉPÍTŐ KÖVEI: HANG/BETŰ, SZÓTAG, SZÓ ELVÁLASZTÁS, BETŰRENDBE SOROLÁS

óraszám: 9 óra

A témakör sajátossága, hogy érték közvetítésre és képességfejlesztésre épül. Az óraszám nem feltétlenül egymást követő tanítási órákra vonatkozik.

Tanulási eredmények

A témakör tanulása hozzájárul ahhoz, hogy a tanuló a nevelési-oktatási szakasz végére, adottságaihoz mérten, életkorának megfelelően:

- feladatok megoldása során társaival együttműködik;
- az egyéni sajátosságaihoz mérten olvashatóan ír és törekszik a rendezett írásképre, esztétikus füzetvezetésre;
- kérdésre adott válaszában helyesen toldalékolja a szavakat;
- a kiejtéssel megegyező, rövid szavak leírásában követi a helyesírás szabályait;
- a kiejtéstől eltérő szavakat megfigyelés, szóelemzés alkalmazásával megfelelően leírja;
- törekszik a tanult helyesírási ismeretek alkalmazására;
- írásbeli munkáját önállóan vagy segítséggel ellenőrzi, hibáit javítja.

A témakör tanulása eredményeként a tanuló:

- biztosan ismeri a kis- és nagybetűs ábécét, azonos és különböző betűkkel kezdődő szavakat betűrendbe sorol, a megismert szabályokat alkalmazza digitális felületen való kereséskor is;
- életkorának megfelelő, digitális és hagyományos szótárakat használ;
- megfigyeli és tapasztalati úton megkülönbözteti egymástól a magánhangzókat és a mássalhangzókat, valamint időtartamukat;
- különbséget tesz az egyjegyű, a kétjegyű és a háromjegyű mássalhangzók között;
- a hangjelölés megismert szabályait jellemzően helyesen alkalmazza a tanult szavakban;
- biztosan szótagol, alkalmazza az elválasztás szabályait.

Fejlesztési feladatok és ismeretek

- Hang- és betűanalízis, analízáló képesség fejlesztése
- Fonémahallás fejlesztése
- Vizuális memória fejlesztése
- Ritmusfejlesztés (hosszú-rövid hangok megkülönböztetéséhez, szótagoláshoz)
- Beszéd- és artikulációs képesség fejlesztése
- Helyesírási készség fejlesztése
- Aktív szókincs fejlesztése
- A nyomtatott és írott magyar ábécé kis- és nagybetűi
- Szótagolás, elválasztás, egytagú és összetett szavak
- 20-40 gyakran használt „j”-t és „ly”-t tartalmazó szó (egy- vagy kéttagú szavak) helyes leírása

Fogalmak

hang, betű, magánhangzó, mássalhangzó, egyjegyű mássalhangzó, kétjegyű mássalhangzó, háromjegyű mássalhangzó, hosszú/kettőzött mássalhangzó, hosszú/kettőzött kétjegyű mássalhangzó, rövid magánhangzó, hosszú magánhangzó, szótag, szó, összetett szó, ábécé, betűrend, szótár, „j” hang kétféle jelölése

Témakör: A nyelv építő kövei: Az írásbeli szövegalkotás lépései (mondatgrammatikai eszközök alkalmazása- kapcsolás, szűkítés, bővítés, névmásítás, névelőhasználat, helyettesítés)

óraszám: 12 óra

A témakör sajátossága, hogy értékközvetítésre és képességfejlesztésre épül. Az óraszám nem feltétlenül egymást követő tanítási órákra vonatkozik.

Tanulási eredmények

A témakör tanulása hozzájárul ahhoz, hogy a tanuló a nevelési-oktatási szakasz végére, adottságaihoz mérten, életkorának megfelelően:

- a megismert szavakat, kifejezéseket helyesen alkalmazza;
- az egyéni sajátosságaihoz mérten olvashatóan ír;
- törekszik a rendezett írásképre, esztétikus fűzetvezetésre;
- gondolatait, érzelmeit, véleményét életkorának, egyéni képességeinek és a kommunikációs helyzetnek megfelelően néhány mondatban írásban is megfogalmazza;
- egyéni képességeinek megfelelően alkot szövegeket írásban;
- a szövegalkotás során törekszik a megismert helyesírási szabályok alkalmazására és meglévő szókincsének aktivizálására;
- írásbeli munkáját segítséggel vagy önállóan ellenőrzi és javítja;
- képességeihez mérten bekapcsolódik párbeszéd, dramatikus szituációs játékok megalkotásába.

A témakör tanulása eredményeként a tanuló:

- felismeri, indokolja a cím és szöveg közti összefüggést;
- azonosítja a történetekben a helyszínt, szereplőket, a konfliktust és annak megoldását;
- megadott szempontok alapján rövid mesét ír, kiegészít vagy átalakít, vázlatot készít;

Fejlesztési feladatok és ismeretek

- Térbeli és időbeli tájékozódás fejlesztése
- Mondatok és összekapcsolásuk
- Történetalkotás szóban
- Szóbeli és írásbeli kifejezőkészség fejlesztése
- Íráskészség fejlesztése
- Írásbeli szövegalkotó képesség fejlesztése
- Anyaggyűjtés módjai
- Szó- és kifejezőkészlet gyűjtése;
- Vázlatkészítés, vázlat kiegészítése
- Szerkezeti egységek elkülönítése
- Kulcsszavak, kulcsmondatok kiemelése
- Szövegalkotás főbb lépései
- Mérlegelő gondolkodás fejlesztése: véleményalkotás, ítéletalkotás, következtetések levonása

Fogalmak

mondat, szöveg, helyszín, szereplő, cselekmény, időrend, címadás, téma, anyaggyűjtés, vázlat, előzmény, esemény, következmény, levél, SMS, e-mail, címzett, feladó, válasz, továbbítás, megszólítás, önellenőrzés, hibajavítás

TÉMAKÖR: A NYELV ÉPÍTŐ KÖVEI: SZÓ, SZÓKAPCSOLAT, MONDAT, SZÖVEG (RÖVID SZÖVEGEK ALKOTÁSA - HÍR, HIRDETÉS, MEGHÍVÓ, FELHÍVÁS, TUDÓSÍTÁS, ELBESZÉLŐ SZÖVEG ELEKTRONIKUS LEVÉL)

óraszám: 20 óra

A témakör sajátossága, hogy többnyire képességfejlesztésre épül. Az óraszám nem feltétlenül egymást követő tanítási órákra vonatkozik.

Tanulási eredmények

A témakör tanulása hozzájárul ahhoz, hogy a tanuló a nevelési-oktatási szakasz végére, adottságaihoz mérten, életkorának megfelelően:

- egyéni sajátosságaihoz mérten olvashatóan ír, törekszik a rendezett írásképre, esztétikus fűzetvezetésre;
- írásbeli munkáit segítséggel vagy önállóan ellenőrzi és javítja;
- törekszik a tanult helyesírási ismeretek alkalmazására;
- a szövegalkotás során törekszik a megismert helyesírási szabályok alkalmazására és meglévő szókincsének aktivizálására;

A témakör tanulása eredményeként a tanuló:

- a hangjelölés megismert szabályait helyesen alkalmazza a tanult szavakban;

- a kiejtéstől eltérő ismert szavakat megfigyelés és szóelemzés alkalmazásával megfelelően leírja;
- a mondatot nagybetűvel kezdi, alkalmazza a mondat a mondatvégi írásjeleket;
- szavakat, szó szerkezeteket, 3-4 szavas mondatokat leír megfigyelés alapján.

Fejlesztési feladatok és ismeretek

- Ösztönös nyelvhasználat formálása
- Nyelvi tudatosság fejlesztése
- Önellenőrzés, hibajavítás képessége
- Helyesírási készség differenciált fejlesztése

Fogalmak

betű, hang, szó, szókapcsolat, mondat, szöveg, j-ly, írásjel, pont, kérdőjel, felkiáltójel, kisbetű, nagybetű

KIEGÉSZÍTŐ TEVÉKENYSÉGEK:

- Részvétel osztályújság, napló, iskolaújság készítésében hagyományos és digitális formában

TÉMAKÖR: SZÓTÓ ÉS TOLDALÉK, SZÓELEMZÉS

óraszám: 9 óra

A témakör sajátossága, hogy többnyire képességfejlesztésre épül. Az óraszám nem feltétlenül egymást követő tanítási órákra vonatkozik.

Tanulási eredmények

A témakör tanulása hozzájárul ahhoz, hogy a tanuló a nevelési-oktatási szakasz végére, adottságaihoz mérten, életkorának megfelelően:

- a kiejtéstől eltérő ismert szavakat megfigyelés, szóelemzés alkalmazásával megfelelően leírja;
- törekszik a tanult helyesírási ismeretek alkalmazására;
- írásbeli munkáját segítséggel vagy önállóan ellenőrzi, javítja.

A témakör tanulása eredményeként a tanuló:

- kérdésre adott válaszában helyesen toldalékolja a szavakat;
- önállóan felismeri és elkülöníti az ismert szavakban a szótövet és a toldaléket.

Fejlesztési feladatok és ismeretek

- Hallásfejlesztés, fonémahallás fejlesztése
- Hang- és betűanalízis képességének fejlesztése
- Szótó és toldalék fogalma felismerés szintjén
- Nyelvi elemzőkészség fejlesztése
- Szóalak felbontása
- Toldalékos szavak helyes használata
- Toldalékos szavak funkcionális másolása, tollbamondása, emlékezetből írása
- Helyesejtés-fejlesztés hangkapcsolat-gyakorlatokkal
- Hibajavítás és önellenőrzés képességének fejlesztése

Fogalmak

hang-betű, betűkapcsolat, hangkapcsolat, szótagolás, szótó, toldalék, szóelemző írásmód, önellenőrzés

TÉMAKÖR: HANGALAK ÉS JELENTÉS KAPCSOLATA, ÁLLANDÓSULT SZÓKAPCSOLATOK

óraszám: 6 óra

A témakör sajátossága, hogy többnyire képességfejlesztésre épül. Az óraszám nem feltétlenül egymást követő tanítási órákra vonatkozik.

Tanulási eredmények

A témakör tanulása hozzájárul ahhoz, hogy a tanuló a nevelési-oktatási szakasz végére:

- ellentétes jelentésű és rokon értelmű kifejezéseket gyűjt, azokat a beszédhelyzetnek megfelelően használja az írásbeli és szóbeli szövegalkotásban.

A témakör tanulása eredményeként a tanuló:

- felismer és ért néhány egyszerű szólást, közmondást;
- megérti és használja az ismert állandósult szókapcsolatokat;
- különféle módokon megjeleníti az ismert szólások, közmondások jelentését.

Fejlesztési feladatok és ismeretek

- A szóbeli és írásbeli kifejezőképesség fejlesztése
- Szókincs fejlesztése, szókincs aktivizálása
- Árnyalt nyelvhasználat fejlesztése
- Hangalak – jelentés
- Ellentétes jelentésű szavak, rokon értelmű szavak
- Szólások, közmondások, szóláshasonlatok
- Népmesék kezdő és záró formulái, szókapcsolatok, ismétlődő motívumok
- Szó szerinti és átvitt jelentés

Fogalmak

szólás, közmondás, szókapcsolat, hangalak, jelentés, egyjelentésű szavak, rokon értelmű szavak, ellentétes jelentésű szavak

TÉMAKÖR: ÉLŐLÉNYEK, TÁRGYAK, GONDOLATI DOLGOK NEVE

óraszám: 13 óra

A témakör sajátossága, hogy többnyire képességfejlesztésre épül. Az óraszám nem feltétlenül egymást követő tanítási órákra vonatkozik.

Tanulási eredmények

A témakör tanulása hozzájárul ahhoz, hogy a tanuló a nevelési-oktatási szakasz végére:

- az egyéni sajátosságaihoz mérten olvashatóan ír, törekszik a rendezett írásképre, esztétikus fűzetvezetésre;
- szavakat, szó szerkezeteket, 3-4 szavas mondatokat leír megfigyelés és/vagy diktálás alapján;
- megérti és használja az életkorának megfelelő (térbeli, időbeli) relációs szókincset;
- írásbeli munkáját segítséggel vagy önállóan ellenőrzi és javítja;
- feladatok megoldása során társaival együttműködik.
- felismeri, jelentésük alapján csoportosítja és önállóan vagy segítséggel leírja az élőlények, tárgyak, gondolati dolgok nevét;

A témakör tanulása eredményeként a tanuló:

- felismeri és önállóan vagy segítséggel helyesen leírja az élőlények, tárgyak, gondolati dolgok nevét kifejező szavakat
- megkülönbözteti a szavak egyes és többes számát
- hangjelölés megismert szabályait jellemzően helyesen alkalmazza a tanult szavakban;
- a kiejtéstől eltérő ismert szavakat megfigyelés, szóelemzés alkalmazásával megfelelően leírja;
- kérdésre adott válaszában megfelelően toldalékolja a szavakat;
- felismeri, önállóan vagy segítséggel helyesen leírja az ismert szavakat;
- ellentétes jelentésű és rokon értelmű kifejezéseket gyűjt, azokat a beszédhelyzetnek megfelelően használja szóbeli és írásbeli szövegalkotásban.
- a több hasonló élőlény, tárgy vagy gondolati dolog nevét kis kezdőbetűvel írja;
- a személynevek, állatnevek és a lakóhelyhez kötődő egyszerű egyelemű helyneveket nagy kezdőbetűvel írja le.

Fejlesztési feladatok és ismeretek

- Helyesírási készség differenciált fejlesztése
- Aktív szókincs fejlesztése
- Tapasztalatokra épülő nyelvi fogalomrendszer
- Együttműködési képesség
- Élőlény, tárgy, gondolati dolog neve
- Kis- és nagy kezdőbetűs szavak másolása, tollbamondása, emlékezetből írása
- Több hasonló élőlény, tárgy, gondolati dolog neve és helyesírása
- Saját nevek helyesírása (egyszerű személynevek, állatnevek, helynevek)

Fogalmak

élőlények neve, tárgyak neve, gondolati dolgok neve, több hasonló név, saját név, önellenőrzés, hibajavítás, személynév, állatnév, helynév,

TÉMAKÖR: TULAJDONSÁGOKAT KIFEJEZŐ SZAVAK

óraszám: 9 óra

A témakör sajátossága, hogy többnyire képességfejlesztésre épül. Az óraszám nem feltétlenül egymást követő tanítási órákra vonatkozik.

Tanulási eredmények

A témakör tanulása hozzájárul ahhoz, hogy a tanuló a nevelési-oktatási szakasz végére:

- az egyéni sajátosságaihoz mérten olvashatóan ír, törekszik a rendezett írásképre, esztétikus fűzetvezetésre;
- szavakat, szó szerkezeteket, 3-4 szavas mondatokat leír megfigyelés és/vagy diktálás alapján;
- hangjelölés megismert szabályait jellemzően helyesen alkalmazza a tanult szavakban;
- a kiejtéssel megegyező rövid szavak leírásában követi a helyesírás szabályait;
- írásbeli munkáját segítséggel vagy önállóan ellenőrzi és javítja;
- feladatok megoldása során társaival együttműködik.

A témakör tanulása eredményeként a tanuló:

- felismeri és önállóan vagy segítséggel helyesen leírja a tulajdonságot kifejező szavakat.
- ellentétes jelentésű és rokon értelmű kifejezéseket gyűjt, azokat a beszédhelyzetnek megfelelően használja szóbeli és írásbeli szövegalkotásban.

Fejlesztési feladatok és ismeretek

- Helyesírási készség differenciált fejlesztése
- Aktív szókincs fejlesztése
- Tapasztalatokra épülő nyelvi fogalomrendszer
- Együttműködési képesség

Fogalmak

ellentétes jelentésű kifejezések, rokon értelmű szavak, egybeírás, különírás, szótő, toldalék, tulajdonságot kifejező szó

TÉMAKÖR: MENNYISÉGEKET KIFEJEZŐ SZAVAK**óraszám: 6 óra**

A témakör sajátossága, hogy többnyire képességfejlesztésre épül. Az óraszám nem feltétlenül egymást követő tanítási órákra vonatkozik.

Tanulási eredmények**A témakör tanulása hozzájárul ahhoz, hogy a tanuló a nevelési-oktatási szakasz végére:**

- az egyéni sajátosságaihoz mértén olvashatóan ír, törekszik a rendezett írásképre, esztétikus fűzetvezetésre;
- szavakat, szó szerkezeteket, 3-4 szavas mondatokat leír megfigyelés és/vagy diktálás alapján;
- hangjelölés megismert szabályait jellemzően helyesen alkalmazza a tanult szavakban;
- a kiejtéssel megegyező rövid szavak leírásában követi a helyesírás szabályait;
- a kiejtéstől eltérő ismert szavakat megfigyelés, szóelemzés alkalmazásával megfelelően leírja;
- írásbeli munkáját segítséggel vagy önállóan ellenőrzi és javítja;
- feladatok megoldása során társaival együttműködik.

A témakör tanulása eredményeként a tanuló:

- felismeri és önállóan vagy segítséggel helyesen leírja a mennyiségeket kifejező szavakat.

Fejlesztési feladatok és ismeretek

- Helyesírási készség differenciált fejlesztése
- Aktív szókincs fejlesztése
- Tapasztalatokra épülő nyelvi fogalomrendszer
- A megfigyelt és értelmezett fokozott számnevek helyes írásmódja
- Együttműködési képesség

Fogalmak

különírás, szótő, toldalék, mennyiségeket kifejező szó

TÉMAKÖR: CSELEKVÉS, TÖRTÉNÉS A MÚLTBAN, JELENBEN, JÖVŐBEN**óraszám: 14 óra**

A témakör sajátossága, hogy többnyire képességfejlesztésre épül. Az óraszám nem feltétlenül egymást követő tanítási órákra vonatkozik.

Tanulási eredmények

A témakör tanulása hozzájárul ahhoz, hogy a tanuló a nevelési-oktatási szakasz végére:

- az egyéni sajátosságaihoz mértén olvashatóan ír, törekszik a rendezett írásképre, esztétikus fűzetvezetésre;
- szavakat, szó szerkezeteket, 3-4 szavas mondatokat leír megfigyelés és/vagy diktálás alapján;
- megérti és használja az életkorának megfelelő (térbeli, időbeli) relációs szókinccset;
- írásbeli munkáját segítséggel vagy önállóan ellenőrzi és javítja;
- feladatok megoldása során társaival együttműködik.

A témakör tanulása eredményeként a tanuló:

- hangjelölés megismert szabályait jellemzően helyesen alkalmazza a tanult szavakban;
- a kiejtéstől eltérő ismert szavakat megfigyelés, szóelemzés alkalmazásával megfelelően leírja;
- kérdésre adott válaszában megfelelően todalékolja a szavakat;
- megkülönbözteti a múltban, jelenben és jövőben zajló cselekvéseket, történéseket;
- helyesen alkalmazza a szóbeli és írásbeli szövegalkotásában az idő kifejezésének nyelvi eszközeit;
- felismeri, önállóan vagy segítséggel helyesen leírja az ismert cselekvést, történést kifejező szavakat.

Fejlesztési feladatok és ismeretek

- Helyesírási készség differenciált fejlesztése
- Aktív szókinccs fejlesztése
- Tapasztalatokra épülő nyelvi fogalomrendszer
- A megfigyelt és értelmezett igekötős igék helyes írásmódja
- Együttműködési képesség

Fogalmak

múlt, jelen, jövő, egybeírás, különírás, szótó, todalék, cselekvést, történést, létezést jelentő szó

A fejlesztés várt eredményei a harmadik évfolyam végén:

Adott vagy választott témáról 8–10 mondatos elbeszélő fogalmazást készítsen a tanult fogalmazási ismeretek alkalmazásával. A tartalmi egységek kezdetét bekezdéssel jelezze. Tanítója útmutatásai alapján javítsa ki fogalmazási és helyesírási hibáit. Nevezze meg és jelölje megfelelően a tanult mondatfajtákat. Biztonsággal ismerje fel a tanult szófajokat, és nevezze meg azokat szövegben is. A szövegkörnyezetnek megfelelően használja az igeidőket és az igekötőket. A begyakorolt szókészlet körében helyesen alkalmazza a tanult helyesírási szabályokat. Írásbeli munkái rendezettek, olvashatóak legyenek. Legyen tisztában a tanulás alapvető céljával, ítélőképessége, erkölcsi, esztétikai és történelmi érzéke legyen az életkori sajátosságoknak megfelelően fejlett. Legyen nyitott, motivált az anyanyelvi képességek fejlesztése területén. Az anyanyelvi részképességeinek fejlettsége legyen összhangban, harmonikusan fejlődjön.

2.2.4 4. évfolyam

Témakör neve	Óraszám		
	Javasol t	Hozzáa dott	Megnövel t óraszám
Nyelvtan, helyesírás és szövegalkotás			
A nyelv építőkövei: hang/betű, szótag, szó, elválasztás, betűrendbe sorolás	4	1	5
A nyelv építőkövei: Az írásbeli szövegalkotás lépései (mondatgrammatikai eszközök alkalmazása- kapcsolás, szűkítés, bővítés, névmásítás, névelőhasználat, helyettesítés)	6	-	6
A nyelv építőkövei: szó, szókapcsolat, mondat, szöveg (rövid szövegek alkotása - hír, hirdetés, meghívó, felhívás, tudósítás, elbeszélő szöveg, elektronikus levél)	14	12	26
Szótő és toldalék, szóelemzés	7	2	9
Hangalak és jelentés kapcsolata, állandósult szókapcsolatok	6	-	6
1. Élőlények, tárgyak, gondolati dolgok neve - kisbetű – nagybetű	9	4	13
2. Tulajdonságokat kifejező szavak	4	2	6
3. Mennyiségeket kifejező szavak	9	1	10
4. Cselekvés, történés a múltban, jelenben, jövőben	11	6	17
Félévi és év végi ismétlés	-	10	10
ÖSSZES ÓRASZÁM:	70	38	108

TÉMAKÖR: A NYELV ÉPÍTŐKÖVEI: HANG/BETŰ, SZÓTAG, SZÓ ELVÁLASZTÁS, BETŰRENDBE SOROLÁS

óraszám: 5 óra

A témakör sajátossága, hogy képességfejlesztésre épül. Az óraszám nem feltétlenül egymást követő tanítási órákra vonatkozik. A teljes témakör megvalósulásának lezárása a negyedik tanév vége.

Tanulási eredmények

A témakör tanulása hozzájárul ahhoz, hogy a tanuló a nevelési-oktatási szakasz végére, adottságaihoz mérten, életkorának megfelelően:

- feladatok megoldása során társaival együttműködik;
- az egyéni sajátosságaihoz mérten olvashatóan ír és törekszik a rendezett írásképre, esztétikus fűzetvezetésre;
- kérdésre adott válaszában helyesen toldalékolja a szavakat;
- a kiejtéssel megegyező, rövid szavak leírásában követi a helyesírás szabályait;
- a kiejtéstől eltérő szavakat megfigyelés, szóelemzés alkalmazásával megfelelően leírja;
- törekszik a tanult helyesírási ismeretek alkalmazására;
- írásbeli munkáját önállóan vagy segítséggel ellenőrzi, hibáit javítja.

A témakör tanulása eredményeként a tanuló:

- biztosan ismeri a kis- és nagybetűs ábécét, azonos és különböző betűkkel kezdődő szavakat betűrendbe sorol, a megismert szabályokat alkalmazza digitális felületen való kereséskor is;
- életkorának megfelelő, digitális és hagyományos szótárakat használ;

- megfigyeli és tapasztalati úton megkülönbözteti egymástól a magánhangzókat és a mássalhangzókat, valamint időtartamukat;
- különbséget tesz az egyjegyű, a kétjegyű és a háromjegyű mássalhangzók között;
- a hangjelölés megismert szabályait jellemzően helyesen alkalmazza a tanult szavakban;
- biztosan szótagol, alkalmazza az elválasztás szabályait.

Fejlesztési feladatok és ismeretek

- Hang- és betűanalízis, analízáló képesség fejlesztése
- Fonémahallás fejlesztése
- Vizuális memória fejlesztése
- Ritmusfejlesztés (hosszú-rövid hangok megkülönböztetéséhez, szótagoláshoz)
- Beszéd- és artikulációs képesség fejlesztése
- Helyesírási készség fejlesztése
- Aktív szókincs fejlesztése
- A nyomtatott és írott magyar ábécé kis- és nagybetűi
- Szótagolás, elválasztás, egytagú és összetett szavak
- 20-40 gyakran használt „j”-t és „ly”-t tartalmazó szó (egy- vagy kéttagú szavak) helyes leírása
- 20-40 „tj”, „lj”, „dj”, „nj”, „dt”, „ts” betűkapcsolatból származó összeolvadást vagy hasonulást tartalmazó szó

Fogalmak

hang, betű, magánhangzó, mássalhangzó, egyjegyű mássalhangzó, kétjegyű mássalhangzó, háromjegyű mássalhangzó, hosszú/kettőzött mássalhangzó, hosszú/kettőzött kétjegyű mássalhangzó, rövid magánhangzó, hosszú magánhangzó, szótag, szó, összetett szó, ábécé, betűrend, szótár, „j” hang kétféle jelölése

TÉMAKÖR: A NYELV ÉPÍTŐKÖVEI: AZ ÍRÁSBELI SZÖVEGALKOTÁS LÉPÉSEI (MONDATGRAMMATIKAI ESZKÖZÖK ALKALMAZÁSA- KAPCSOLÁS, SZŰKÍTÉS, BŐVÍTÉS, NÉVMÁSÍTÁS, NÉVELŐHASZNÁLAT, HELYETTESÍTÉS)

óraszám: 6 óra

A témakör sajátossága, hogy képességfejlesztésre épül. Az óraszám nem feltétlenül egymást követő tanítási órákra vonatkozik. A teljes témakör megvalósulásának lezárása a negyedik tanév vége.

Tanulási eredmények

A témakör tanulása hozzájárul ahhoz, hogy a tanuló a nevelési-oktatási szakasz végére, adottságaihoz mérten, életkorának megfelelően:

- kifejezően, érthetően, az élethelyzetnek megfelelően kommunikál;
- egyszerű magyarázat, szemléltetés (szóbeli, képi, írásbeli, dramatikus tevékenység) alapján megérti az új kifejezés jelentését;
- megérti a nyelvi és nem nyelvi üzeneteket, és azokra a kommunikációs helyzetnek megfelelően válaszol;
- a megismert szavakat, kifejezéseket helyesen alkalmazza;
- az egyéni sajátosságaihoz mérten olvashatóan ír;
- törekszik a rendezett írásképre, esztétikus füzetvezetésre;
- gondolatait, érzelmeit, véleményét életkorának, egyéni képességeinek és a kommunikációs helyzetnek megfelelően néhány mondatban írásban is megfogalmazza;
- egyéni képességeinek megfelelően alkot szövegeket írásban;

- a szövegalkotás során törekszik a megismert helyesírási szabályok alkalmazására és meglévő szókincsének aktivizálására;
- írásbeli munkáját segítséggel vagy önállóan ellenőrzi és javítja;
- részt vesz ismert szövegek (például versek, nyelvtörők, mesék) mozgással, dramatikus elemekkel történő élményszerű megjelenítésében;
- képességeihez mérten bekapcsolódik párbeszéd, dramatikus szituációs játékok megalkotásába.

A témakör tanulása eredményeként a tanuló:

- felismeri, indokolja a cím és szöveg közti összefüggést;
- azonosítja a történetekben a helyszínt, szereplőket, a konfliktust és annak megoldását;
- megadott szempontok alapján rövid mesét ír, kiegészít vagy átalakít, vázlatot készít;
- tanítói segítséggel megadott rímpárokból különböző témákban 2-4 soros verset alkot.

Fejlesztési feladatok és ismeretek

- Térbeli és időbeli tájékozódás fejlesztése
- Mondatok és összekapcsolásuk
- Történetalkotás szóban
- Szóbeli és írásbeli kifejezőkészség fejlesztése
- Íráskészség fejlesztése
- Írásbeli szövegalkotó képesség fejlesztése
- Anyaggyűjtés módjai
- szó- és kifejezőkészlet gyűjtése;
- Vázlatkészítés, vázlat kiegészítése
- Szerkezeti egységek elkülönítése
- Kulcsszavak, kulcsmondatok kiemelése
- Szövegalkotás főbb lépései
- Mérlegelő gondolkodás fejlesztése: véleményalkotás, ítéletalkotás, következtetések levonása

Fogalmak

mondat, szöveg, helyszín, szereplő, cselekmény, időrend, címadás, téma, anyaggyűjtés, vázlat, előzmény, esemény, következmény, levél, SMS, e-mail, címzett, feladó, válasz, továbbítás, megszólítás, önellenőrzés, hibajavítás

TÉMAKÖR: A NYELV ÉPÍTŐKÖVEI: SZÓ, SZÓKAPCSOLAT, MONDAT, SZÖVEG(RÖVID SZÖVEGEK ALKOTÁSA - HÍR, HIRDETÉS, MEGHÍVÓ, FELHÍVÁS, TUDÓSÍTÁS, ELBESZÉLŐ SZÖVEG ELEKTRONIKUS LEVÉL)

óraszám: 26 óra

A témakör sajátossága, hogy képességfejlesztésre épül. Az óraszám nem feltétlenül egymást követő tanítási órákra vonatkozik. A teljes témakör megvalósulásának lezárása a negyedik tanév vége.

Tanulási eredmények

A témakör tanulása hozzájárul ahhoz, hogy a tanuló a nevelési-oktatási szakasz végére, adottságaihoz mérten, életkorának megfelelően:

- érthetően, az élethelyzetnek megfelelően kommunikál;
- egyéni sajátosságaihoz mérten olvashatóan ír, törekszik a rendezett írásképre, esztétikus fűzetvezetésre;

- megkülönbözteti egymástól a magánhangzókat és mássalhangzókat, valamint időtartamukat;
- írásbeli munkáit segítséggel vagy önállóan ellenőrzi és javítja;
- törekszik a tanult helyesírási ismeretek alkalmazására;
- a szövegalkotás során törekszik a megismert helyesírási szabályok alkalmazására és meglévő szókincsének aktivizálására;

A témakör tanulása eredményeként a tanuló:

- a hangjelölés megismert szabályait helyesen alkalmazza a tanult szavakban;
- a kiejtéstől eltérő ismert szavakat megfigyelés és szóelemzés alkalmazásával megfelelően leírja;
- a mondatot nagybetűvel kezdi, alkalmazza a mondat a mondatvégi írásjeleket;
- szavakat, szó szerkezeteket, 3-4 szavas mondatokat leír megfigyelés és/vagy diktálás alapján.

Fejlesztési feladatok és ismeretek

- Ösztönös nyelvhasználat formálása
- Nyelvi tudatosság fejlesztése
- Önellenőrzés, hibajavítás képessége
- Helyesírási készség differenciált fejlesztése
- 20-40 gyakran használt „j”-t és „ly”-t tartalmazó szó (egy- vagy kértagú szavak) helyes leírása

Fogalmak

betű, hang, szó, szókapcsolat, mondat, szöveg, j-ly, írásjel, pont, kérdőjel, felkiáltójel, kisbetű, nagybetű

tevékenységek:

- Részvétel osztályújság, napló, iskolaújság készítésében hagyományos és digitális formában

TÉMAKÖR: SZÓTÓ ÉS TOLDALÉK, SZÓELEMZÉS

óraszám: 9 óra

A témakör sajátossága, hogy többnyire képességfejlesztésre épül. Az óraszám nem feltétlenül egymást követő tanítási órákra vonatkozik. A teljes témakör megvalósulásának lezárása a negyedik tanév vége.

Tanulási eredmények

A témakör tanulása hozzájárul ahhoz, hogy a tanuló a nevelési-oktatási szakasz végére, adottságaihoz mérten, életkorának megfelelően:

- az élethelyzetnek megfelelően kommunikál;
- a kiejtéstől eltérő ismert szavakat megfigyelés, szóelemzés alkalmazásával megfelelően leírja;
- törekszik a tanult helyesírási ismeretek alkalmazására;
- írásbeli munkáját segítséggel vagy önállóan ellenőrzi, javítja.

A témakör tanulása eredményeként a tanuló:

- szavakat hangokra és szótagokra bont;
- kérdésre adott válaszában helyesen toldalékolja a szavakat;
- önállóan felismeri és elkülöníti az egytövű ismert szavakban a szótövet és a toldalékot.

Fejlesztési feladatok és ismeretek

- Hallásfejlesztés, fonémahallás fejlesztése
- Betű-hang azonosítás
- Szótagolási képesség fejlesztése
- Hang- és betűanalízis képességének fejlesztése
- Szótő és toldalék fogalma felismerés szintjén
- Nyelvi elemzőkészség fejlesztése
- Szóalak felbontása
- Toldalékos szavak helyes használata
- Toldalékos szavak funkcionális másolása, tollbamondása, emlékezetből írása
- Helyesejtés-fejlesztés hangkapcsolat-gyakorlatokkal
- Hibajavítás és önellenőrzés képességének fejlesztése

Fogalmak

hang-betű, betűkapcsolat, hangkapcsolat, szótagolás, szótő, toldalék, szóelemző írásmód, önellenőrzés

TÉMAKÖR: HANGALAK ÉS JELENTÉS KAPCSOLATA, ÁLLANDÓSULT SZÓKAPCSOLATOK

óraszám: 6 óra

A témakör sajátossága, hogy képességfejlesztésre épül. Az óraszám nem feltétlenül egymást követő tanítási órákra vonatkozik. A teljes témakör megvalósulásának lezárása a negyedik tanév vége.

Tanulási eredmények

A témakör tanulása hozzájárul ahhoz, hogy a tanuló a nevelési-oktatási szakasz végére:

- az élethelyzetnek megfelelően kommunikál;
- ellentétes jelentésű és rokon értelmű kifejezéseket gyűjt, azokat a beszédhelyzetnek megfelelően használja az írásbeli és szóbeli szövegalkotásban.

A témakör tanulása eredményeként a tanuló:

- felismer és ért néhány egyszerű szólást, közmondást;
- megérti és használja az ismert állandósult szókapcsolatokat;
- különféle módokon megjeleníti az ismert szólások, közmondások jelentését.

Fejlesztési feladatok és ismeretek

- A szóbeli és írásbeli kifejezőkészség fejlesztése
- Szókincs fejlesztése, szókincs aktivizálása
- Árnyalt nyelvhasználat fejlesztése
- Hangalak – jelentés
- Ellentétes jelentésű szavak, rokon értelmű szavak
- Szólások, közmondások, szóláshasonlatok
- Népmesék kezdő és záró formulái, szókapcsolatok, ismétlődő motívumok
- Szó szerinti és átvitt jelentés
- Szólások, közmondások hagyományőrző szerepe, néhány ismert szólás, közmondás eredete

Fogalmak

szólás, közmondás, szókapcsolat, hangalak, jelentés, egyjelentésű szavak, rokon értelmű szavak, ellentétes jelentésű szavak

TÉMAKÖR: ÉLŐLÉNYEK, TÁRGYAK, GONDOLATI DOLGOK NEVE

óraszám: 13 óra

A témakör sajátossága, hogy képességfejlesztésre épül. Az óraszám nem feltétlenül egymást követő tanítási órákra vonatkozik. A teljes témakör megvalósulásának lezárása a negyedik tanév vége.

Tanulási eredmények**A témakör tanulása hozzájárul ahhoz, hogy a tanuló a nevelési-oktatási szakasz végére:**

- az egyéni sajátosságaihoz mértén olvashatóan ír, törekszik a rendezett írásképre, esztétikus füzetvezetésre;
- szavakat, szó szerkezeteket, 3-4 szavas mondatokat leír megfigyelés és/vagy diktálás alapján;
- megérti és használja az életkorának megfelelő (térbeli, időbeli) relációs szókinccset;
- írásbeli munkáját segítséggel vagy önállóan ellenőrzi és javítja;
- feladatok megoldása során társaival együttműködik.
- felismeri, jelentésük alapján csoportosítja és önállóan vagy segítséggel leírja az élőlények, tárgyak, gondolati dolgok nevét;

A témakör tanulása eredményeként a tanuló:

- felismeri és önállóan vagy segítséggel helyesen leírja az élőlények, tárgyak, gondolati dolgok nevét kifejező szavakat
- megkülönbözteti a szavak egyes és többes számát
- hangjelölés megismert szabályait jellemzően helyesen alkalmazza a tanult szavakban;
- a kiejtéstől eltérő ismert szavakat megfigyelés, szóelemzés alkalmazásával megfelelően leírja;
- kérdésre adott válaszában megfelelően toldalékolja a szavakat;
- felismeri, önállóan vagy segítséggel helyesen leírja az ismert szavakat;
- ellentétes jelentésű és rokon értelmű kifejezéseket gyűjt, azokat a beszédhelyzetnek megfelelően használja szóbeli és írásbeli szövegalkotásban.
- a több hasonló élőlény, tárgy vagy gondolati dolog nevét kis kezdőbetűvel írja;
- a személynevek, állatnevek és a lakóhelyhez kötődő egyszerű egyelemű helyneveket nagy kezdőbetűvel írja le.

Fejlesztési feladatok és ismeretek

- Helyesírási készség differenciált fejlesztése
- Aktív szókinccs fejlesztése
- Tapasztalatokra épülő nyelvi fogalomrendszer
- Együttműködési képesség
- Élőlény, tárgy, gondolati dolog neve
- Kis- és nagy kezdőbetűs szavak másolása, tollbamondása, emlékezetből írása
- Több hasonló élőlény, tárgy, gondolati dolog neve és helyesírása
- Saját nevek helyesírása (egyszerű személynevek, állatnevek, helynevek, intézménynevek, címek)
- Mondatkezdő nagybetű
-

Fogalmak

élőlények neve, tárgyak neve, gondolati dolgok neve, több hasonló név, saját név, önellenőrzés, hibajavítás, személynév, állatnév, helynév, intézménynév, címek neve

TÉMAKÖR: TULAJDONSÁGOKAT KIFEJEZŐ SZAVAK

óraszám: 6 óra

A témakör sajátossága, hogy képességfejlesztésre épül. Az óraszám nem feltétlenül egymást követő tanítási órákra vonatkozik. A teljes témakör megvalósulásának lezárása a negyedik tanév vége.

Tanulási eredmények

A témakör tanulása hozzájárul ahhoz, hogy a tanuló a nevelési-oktatási szakasz végére:

- az egyéni sajátosságaihoz mérten olvashatóan ír, törekszik a rendezett írásképre, esztétikus füzetvezetésre;
- szavakat, szó szerkezeteket, 3-4 szavas mondatokat leír megfigyelés és/vagy diktálás alapján;
- hangjelölés megismert szabályait jellemzően helyesen alkalmazza a tanult szavakban;
- a kiejtéssel megegyező rövid szavak leírásában követi a helyesírás szabályait;
- a kiejtéstől eltérő ismert szavakat megfigyelés, szóelemzés alkalmazásával megfelelően leírja;
- írásbeli munkáját segítséggel vagy önállóan ellenőrzi és javítja;
- feladatok megoldása során társaival együttműködik.

A témakör tanulása eredményeként a tanuló:

- felismeri és önállóan vagy segítséggel helyesen leírja a tulajdonságot kifejező szavakat és azok fokozott alakjait;
- ellentétes jelentésű és rokon értelmű kifejezéseket gyűjt, azokat a beszédhelyzetnek megfelelően használja szóbeli és írásbeli szövegalkotásban.

Fejlesztési feladatok és ismeretek

- Helyesírási készség differenciált fejlesztése
- Aktív szókinccs fejlesztése
- Tapasztalatokra épülő nyelvi fogalomrendszer
- A megfigyelt és értelmezett fokozott melléknevek helyes írásmódja
- Együttműködési képesség

Fogalmak

ellentétes jelentésű kifejezések, rokon értelmű szavak, egybeírás, különírás, szótő, toldalék, tulajdonságot kifejező szó

TÉMAKÖR: MENNYISÉGEKET KIFEJEZŐ SZAVAK

óraszám: 10 óra

A témakör sajátossága, hogy képességfejlesztésre épül. Az óraszám nem feltétlenül egymást követő tanítási órákra vonatkozik. A teljes témakör megvalósulásának lezárása a negyedik tanév vége.

Tanulási eredmények

A témakör tanulása hozzájárul ahhoz, hogy a tanuló a nevelési-oktatási szakasz végére:

- az egyéni sajátosságaihoz mérten olvashatóan ír, törekszik a rendezett írásképre, esztétikus füzetvezetésre;

- szavakat, szó szerkezeteket, 3-4 szavas mondatokat leír megfigyelés és/vagy diktálás alapján;
- hangjelölés megismert szabályait jellemzően helyesen alkalmazza a tanult szavakban;
- a kiejtéssel megegyező rövid szavak leírásában követi a helyesírás szabályait;
- a kiejtéstől eltérő ismert szavakat megfigyelés, szóelemzés alkalmazásával megfelelően leírja;
- írásbeli munkáját segítséggel vagy önállóan ellenőrzi és javítja;
- feladatok megoldása során társaival együttműködik.

A témakör tanulása eredményeként a tanuló:

- felismeri és önállóan vagy segítséggel helyesen leírja a mennyiségeket kifejező szavakat és azok fokozott alakjait;

Fejlesztési feladatok és ismeretek

- Helyesírási készség differenciált fejlesztése
- Aktív szókincs fejlesztése
- Tapasztalatokra épülő nyelvi fogalomrendszer
- A megfigyelt és értelmezett fokozott számnevek helyes írásmódja
- Együttműködési képesség

Fogalmak

különírás, szótő, toldalék, mennyiségeket kifejező szó

Témakör: Cselekvés, történet a múltban, jelenben, jövőben

óraszám: 17 óra

A témakör sajátossága, hogy képességfejlesztésre épül. Az óraszám nem feltétlenül egymást követő tanítási órákra vonatkozik. A teljes témakör megvalósulásának lezárása a negyedik tanév vége.

Tanulási eredmények

A témakör tanulása hozzájárul ahhoz, hogy a tanuló a nevelési-oktatási szakasz végére:

- az egyéni sajátosságaihoz mértén olvashatóan ír, törekszik a rendezett írásképre, esztétikus fűzetvezetésre;
- szavakat, szó szerkezeteket, 3-4 szavas mondatokat leír megfigyelés és/vagy diktálás alapján;
- megérti és használja az életkorának megfelelő (térbeli, időbeli) relációs szókinccset;
- írásbeli munkáját segítséggel vagy önállóan ellenőrzi és javítja;
- feladatok megoldása során társaival együttműködik.

A témakör tanulása eredményeként a tanuló:

- hangjelölés megismert szabályait jellemzően helyesen alkalmazza a tanult szavakban;
- a kiejtéstől eltérő ismert szavakat megfigyelés, szóelemzés alkalmazásával megfelelően leírja;
- kérdésre adott válaszában megfelelően toldalékolja a szavakat;
- felismeri, önállóan vagy segítséggel helyesen leírja az ismert cselekvést kifejező szavakat;
- megkülönbözteti a múltban, jelenben és jövőben zajló cselekvéseket, történéseket;
- helyesen alkalmazza a szóbeli és írásbeli szövegalkotásában az idő kifejezésének nyelvi eszközeit;
- felismeri, önállóan vagy segítséggel helyesen leírja az ismert cselekvést, történést kifejező szavakat.

Fejlesztési feladatok és ismeretek

- Helyesírási készség differenciált fejlesztése

- Aktív szókinccs fejlesztése
- Fogalmazási alapismeretek
- Tapasztalatokra épülő nyelvi fogalomrendszer
- A megfigyelt és értelmezett igekötős igék helyes írásmódja
- Együttműködési képesség

Fogalmak

múlt, jelen, jövő, egybeírás, különírás, szótő, toldalék, cselekvést jelentő szó

A fejlesztés várt eredményei a negyedik évfolyam végén:

Adott vagy választott témáról 8–10 mondatos fogalmazást (elbeszélést, leírást, jellemzést) készítse a tanult fogalmazási ismeretek alkalmazásával. Ismerje a mindennapi tájékoztató szövegek főbb jellemzőit. Az alsó tagozaton tanult anyanyelvi ismeretei rendszerezettek legyenek. Biztonsággal ismerje fel a tanult szófajokat (ige, főnév, melléknév, számnév, névelő, névtő, személyes névmás, kérdő névmás, mutató névmás), és nevezze meg azokat szövegben is. A begyakorolt szókészlet körében helyesen alkalmazza a tanult helyesírási szabályokat. Írásbeli munkái rendezettek, olvashatók legyenek. Helyesírását önellenőrzéssel vizsgálja felül, szükség esetén javítsa. Legyen tisztában a tanulás alapvető céljával, ítélőképessége, erkölcsi, esztétikai és történelmi érzéke legyen az életkori sajátosságoknak megfelelően fejlett. Legyen nyitott, motivált az anyanyelvi képességek fejlesztése területén. Az anyanyelvi részképességeinek fejlettsége legyen összhangban, harmonikusan fejlődjön.

2.3 Német nyelv

2.3.1 4. évfolyam

A német nyelv tantárgy kerettantervei az Élő idegen nyelv kerettanterveinek részeként íródtak, és az ott meghatározott céloknak, feladatoknak, módszereknek és kimeneti követelményeknek a megvalósítását részletezik a különböző nevelési és oktatási szakaszokra vonatkozóan.

A korai nyelvfejlesztés egyik legalapvetőbb célja, hogy a tanuló életkorából ösztönösen adódó megismerési és tanulási vágyra alapozva pozitív attitűd alakuljon ki benne az idegen nyelvek és a nyelvtanulás iránt. A nyelvhasználat örömeinek tudatosítása által a nyelvtanulási motiváció egyre nő, ezért a pedagógiai munkában fontos szerepet kap, hogy a tanulóban kialakuljon és erősödjön az a pozitív érzet, hogy képes idegen nyelven az alapvető kommunikációs igényeit kielégíteni.

Gyermekkorban a nyelvtanulás a természetes nyelvsajátítás folyamataira épül. A tanuló az idegennyelv-tanulás során szervesen épít az anyanyelv elsajátítása során szerzett élményeire, tapasztalataira, s nem igényli a tudatos, rendszeres tanulást. Az elsődleges kommunikációs csatorna a hallás utáni értés és a beszéd, ezért a tanulók szövegértési és válaszadási készségeinek együttes fejlesztése kulcsfontosságú, ez alapozza meg a helyes kiejtés elsajátítását is. Ezen korai szakaszban kiemelt fontossága van a testbeszédnek is, mint a megértést és az eredményes kommunikációt elősegítő eszköznek. A tanuló tanórai beszédének természetes része még a magyar nyelvű kérdés és válasz is, amelyet visszajelzésként, megerősítésként használ a tanár következetes célnyelv-használatával párhuzamosan. Mindemellett fontos kiemelni, hogy a tanuló már az alsó tagozaton is

megismerkedik alapvető nyelvtanulási stratégiákkal, melyek nagyban hozzájárulnak ahhoz, hogy a későbbiekben önálló, tudatos nyelvtanulóvá váljon.

A nyelvórán a tanuló életkorának megfelelő, játékos és örömteli foglalkozásokon keresztül találkozik a célnyelvvel és a célnyelvi kultúrákkal, a legalapvetőbb kifejezéseket, kommunikációs fordulatokat élmény- és tevékenységközpontú feladatokon keresztül sajátítja el. A nyelvfejlesztés változatos munkaformák révén valósul meg, melyeknek alapját képezi a mozgással, dramatizálással összekapcsolt daltanulás, mondókázás, mesélés. Ebben az életkorban a gyermekbarát, vizuális elemekben gazdag tanulási környezet alapfeltétel a tanuló érdeklődésének felkeltéséhez. A tananyagban, a tanteremben a képek dominálnak, az új nyelvi elemek sokszor képekhez kötődnek. A tanulási folyamatban kiemelt szerepet kapnak a korosztály érdeklődését meghatározó mesék, dalok, gyerektörténetek, melyek alkalmat nyújtanak az állandó és rendszeres ismétlésre, valamint állandó kapcsolat építésére az új és a már korábban megszerzett tudás között. A nyelvtanulás ebben a korai képzési szakaszban is kitekint egyéb tudásterületekre, hiszen a kisgyermek a világra még jobban egészként tekint, nem egyes tantárgyakra bontva, és szívesen ismerkedik a különböző, különösen a művészeti alkotást és mozgást igénylő tudásterületek szókészletével célnyelven.

A nevelési-oktatási szakasz végére, a továbbhaladás érdekében a következő, témakörtől független tanulási eredményeket kell lehetőség szerint elérni: a tanuló minden témakörben

megérti az élőszóban elhangzó, ismert témákhoz kapcsolódó, verbális, vizuális vagy nonverbális eszközökkel segített rövid kijelentéseket, kérdéseket;

beazonosítja az életkorának megfelelő szituációkhoz kapcsolódó, rövid, egyszerű hallott szövegben a tanult nyelvi elemeket;

beazonosítja az életkorának megfelelő szituációkhoz kapcsolódó, rövid, egyszerű szövegben a tanult nyelvi elemeket;

megérti az egyszerű, rövid, írásos, akár autentikus, ismert témákhoz kapcsolódó, vizuális eszközökkel segített rövid kijelentéseket, kérdéseket;

beazonosítja az életkorának megfelelő szituációkhoz kapcsolódó, rövid, egyszerű, a nyelvtanításhoz készült, illetve eredeti írott szövegben a tanult nyelvi elemeket;

a tanórán begyakorolt, nagyon egyszerű, egyértelmű kommunikációs helyzetekben a megtanult, állandósult beszédfordulatok alkalmazásával kérdez vagy reagál, mondanivalóját segítséggel vagy nonverbális eszközökkel kifejezi;

ismeri a tanult szavak és állandósult szókapcsolatok célnyelvi normához közelítő kiejtését tanári minta követése által vagy autentikus hangzó anyag, IKT-eszközök segítségével;

felismeri a tanult nyelvi elemeket életkorának megfelelő digitális tartalmakban, digitális csatornákon olvasott vagy hallott, nagyon egyszerű szövegekben is;

megismeri a német nyelv alapvető helyesírási szabályait (betűk és hangtan).

A kerettantervek a kötelező tartalmat témakörökön keresztül közelítik meg, melyek közül a személyes és a környezeti téma a valós nyelvhasználathoz kapcsolódik, a továbbiak pedig többnyire az iskolai, nyelvórai és iskolán kívül történő nyelvtanulási tevékenységeket jelölik. A témakörök mellett az évfolyamra kötelező nyelvi funkciók és nyelvi elemek, struktúrák kerültek megfogalmazásra, melyek a következők:

Nyelvi funkciók a 4. évfolyamra (a zárójelben olvasható német nyelvű kifejezések példák):

köszönési formák (üdvözlés és elköszönés) értelmezése és kifejezése (Hallo! Guten Tag! Guten Morgen! Guten Abend! Tschüss! Auf Wiedersehen!)

köszönet kifejezése (Danke schön. Danke.)
 köszönetre történő reakció megfogalmazása (Bitte.)
 megszólítás kifejezése (Entschuldigung, ...)
 bemutatkozás megfogalmazása (Ich bin Peter. Ich heiße Peter.)
 személyre vonatkozó információkérés, információadás (Wie alt bist du? Ich bin 10. Wo wohnst du? Ich wohne in ...)
 hoglét iránti érdeklődés (Wie geht's dir?)
 hoglét iránti érdeklődésre történő reakció kifejezése (Danke gut. Sehr gut. Gut. Nicht so gut.)
 bocsánatkérés értelmezése és annak kifejezése (Entschuldigung.)
 bocsánatkérésre történő reakció megfogalmazása (Kein Problem.)
 jókívánások kifejezése (Alles Gute zum Geburtstag. Alles Gute! Viel Spaß!)
 főbb ünnepekhez kapcsolódó szófordulatok (Frohe Weihnachten. Frohe Ostern.)
 véleménykérés és arra reagálás (Magst du singen? Ja. Ist das Buch gut? Ja, sehr gut.)
 tetszés, illetve nem tetszés kifejezése (Das ist gut. Das ist toll. Das ist super. Das ist nicht gut.)
 dolgok, személyek megnevezése, rövid/egyszerű jellemzése (Das ist meine Mutter. Das ist schön.)
 igenlő vagy nemleges válasz kifejezése (Ja. Nein.)
 tudás, illetve nem tudás kifejezése (Keine Ahnung! Ich weiß. Ich weiß nicht.)
 nem értés megfogalmazása (Ich verstehe das nicht.)
 visszakérdezés kifejezése nem értés esetén (Wie bitte?)
 alapvető érzések kifejezése (Ich bin froh/traurig.)
 utasítások értelmezése és azokra történő reakció kifejezése (Komm hier bitte! Lies den Text!)
 kívánság kifejezése (Ich möchte.)
 kérdés és arra történő reakció kifejezése (Kannst du mir helfen? Ja, natürlich. Ja, gerne. Nein, leider nicht. Einen Tee, bitte!)
 kínálás, illetve javaslat és arra történő reakció kifejezése (Noch ein Stück Kuchen? Möchtest du einen Tee? Ja, bitte. Ja, gerne. Nein, danke.)
 meghívás és arra történő reakció kifejezése (Kommst du mit? Ja, gerne. Nein, leider nicht.)
 javaslat és arra reagálás (Gehen wir heute ins Kino! Gute Idee!)

Nyelvi elemek, struktúrák a 4. évfolyamra (a zárójelben olvasható német nyelvű kifejezések példák):

létezés kifejezése jelen időben: 'sein' létige (Ich bin ..., Du bist ..., Bist du ...?)
 cselekvés, történés kifejezése jelen időben: Präsens (Ich tanze gern. Ich spiele Klavier. Ich singe.)
 birtoklás: haben, birtokos névmás E/1-ben és E/2-ben (mein/meine, dein/deine)
 felszólító mód: Imperativ (Steh auf! Setz dich!)
 mennyiségi viszonyok: egyes számú főnevek (Schüler, Katze, Hund)
 mennyiségi viszonyok: számok, határozott mennyiség (eins, zwei, ein Stück Schokolade)
 minőségi viszonyok: Wie? (Das finde ich toll/schlecht.)
 térbeli viszonyok: közelre és távolra mutató határozószók (hier, dort)
 időbeli viszonyok: napok, napszakok, időpontok (am Montag, am Wochenende, am Morgen, um 7 Uhr)
 modalitás: möchten, mögen és können igék E/1-ben és E/2-ben (Ich möchte ein Eis. Ich mag tanzen. Ich kann tanzen. Kannst du Rad fahren? Magst du tanzen? Möchtest du ein Eis?)
 szövegkohéziós eszközök: egyszerű kötőszavak és személyes névmások (und, oder, aber, das, ich, mich)

A 4. évfolyamon a német nyelv tantárgy alapóraszám: 72 óra

Heti óraszám: 2 óra.

A témakörök áttekintő táblázata:

Témakör neve	Javasolt óraszám	Hozzáadott óraszám	Megnövelt óraszám a 4. évfolyamon
Themen und Situationen im persönlichen Bereich und im Bereich der unmittelbaren Umgebung und Umwelt	20	2	22
Themen und Situationen im Bereich des Klassenraums	10	-	10
Fächerübergreifende Themen und Situationen	8	-	8
Bezüge zur Zielsprache	5	-	5
Bezüge zu interkulturellen und landeskundlichen Themen	6	-	6
Spielerisches Lernen	10	2	12
Unterhaltung	6	-	6
Wissenserwerb, Wissensvermittlung	3	-	3
Összes óraszám:	68	4	72

TÉMAKÖR: **Themen und Situationen im persönlichen Bereich und im Bereich der unmittelbaren Umgebung und Umwelt**

ÓRASZÁM: 22 óra

Tanulási eredmények (követelmények)

A témakör tanulása hozzájárul ahhoz, hogy a tanuló a nevelési-oktatási szakasz végére:

- közöl alapvető személyes információkat magáról, egyszerű nyelvi elemek segítségével;
- érzéseit egy-két szóval vagy begyakorolt állandósult nyelvi fordulatok segítségével kifejezi, főként rákérdezés alapján, nonverbális eszközökkel kísérve a célnyelvi megnyilatkozást;
- kiemeli tanári kérdések segítségével az ismert nyelvi elemeket tartalmazó, rövid, egyszerű, a nyelvtanításhoz készült, illetve eredeti szöveg lényegét, fő mondanivalóját;
- felismeri és alkalmazza a legegyszerűbb, üdvözlésre és elköszönésre használt mindennapi nyelvi funkciókat az életkorának és nyelvi szintjének megfelelő, egyszerű helyzetekben;
- felismeri és alkalmazza a legegyszerűbb, bemutatkozásra használt mindennapi nyelvi funkciókat az életkorának és nyelvi szintjének megfelelő, egyszerű helyzetekben;
- felismeri és használja a legegyszerűbb, megszólításra használt mindennapi nyelvi funkciókat az életkorának és nyelvi szintjének megfelelő, egyszerű helyzetekben;
- felismeri és használja a legegyszerűbb, a köszönet és az arra történő reagálás kifejezésére használt mindennapi nyelvi funkciókat az életkorának és nyelvi szintjének megfelelő, egyszerű helyzetekben;
- felismeri és használja a legegyszerűbb, a tudás és nem tudás kifejezésére használt mindennapi nyelvi funkciókat az életkorának és nyelvi szintjének megfelelő, egyszerű helyzetekben;

az adott témartományban megért rövid, nagyon egyszerű célnyelvi szöveget;
az adott témartományban létrehoz rövid, nagyon egyszerű mondatokat/célnyelvi szöveget, tanult és begyakorolt nyelvi eszközökkel;
felismeri és használja a legegyszerűbb mindennapi nyelvi funkciókat életkorának és nyelvi szintjének megfelelő, egyszerű helyzetekben.

Fejlesztési feladatok és ismeretek

A témakörre jellemző résztvevőkre vonatkozó szókincs ismerete célnyelven: enge Familienmitglieder, Freunde

A témakörre jellemző helyszínekre vonatkozó szókincs ismerete célnyelven: das Zuhause

A témakörre jellemző tárgyakra vonatkozó szókincs ismerete célnyelven: Einrichtung, altersbezogene Gegenstände

A témakörre jellemző eseményekre vonatkozó szókincs ismerete célnyelven: Familienfeste

A témakörre jellemző alapvető tevékenységekre vonatkozó szókincs ismerete célnyelven: Mahlzeiten, Kleidungsstücke

A témakörre jellemző alapvető fogalmakra vonatkozó szókincs ismerete célnyelven: gesunde Lebensweise

A témakörre jellemző alapvető fogalmakra vonatkozó szókincs ismerete célnyelven: 2-3 főbb ünnephez (pl. Weihnachten, Ostern) kapcsolódó alapszintű kifejezés, állandósult szókapcsolat ismerete

A témakörre jellemző résztvevőkre vonatkozó szókincs ismerete célnyelven: Tiere, Pflanzen

A témakörre jellemző alapvető helyszínekre vonatkozó szókincs ismerete célnyelven: die Natur

A témakörre jellemző alapvető tevékenységekre vonatkozó szókincs ismerete célnyelven: Haustiere halten

Személyes és közvetlen környezethez tartozó alapvető információk átadása egyszerű nyelvi elemekkel

Alapvető érzések begyakorolt állandósult nyelvi fordulatok segítségével történő átadása

Alapvető mindennapi nyelvi funkciók használata

TEVÉKENYSÉGEK

projektmunka:

- családfa készítése saját rajzok, fényképek segítségével
- lakóhely bemutatása egyszerű térkép készítésével (alapvető címkék felhasználásával)
- kiskedvenc bemutatása fénykép segítségével (kéességek, szokások bemutatása)
- legjobb barát/barátnő bemutatása rajz/fénykép alapján (külső-belső tulajdonságok, szokások bemutatása)

társakkal készített interjú órai keretek között

- bemutatkozás
- lakóhely
- családtagok

játékos szótanulás: képes szókérték, pantomim, memóriajáték kártyával vagy interaktív táblával képes „szótár” rajzolása (pl. a szobát, benne a bútorok nevét odaírni)

projektmunka csoportban: város tervezése helyszínek megnevezésével

szituációs játékok: üdvözlés – bemutatkozás – elköszönés

közös játékos daltanulás

plakátkészítés: állatok / növények, ünnepek, lakóhelyem, ételek, ruhadarabok

közvéleménykutatás: kinek milyen kisállata van?

ismerkedés a német ünnepekkel, szokásokkal film segítségével

ismert mese közös olvasása németül és a szöveg feldolgozása képekkel, képek sorba rakásával

TÉMAKÖR: Themen und Situationen im Bereich des Klassenraums

ÓRASZÁM: 10 óra

Tanulási eredmények (követelmények)

A témakör tanulása hozzájárul ahhoz, hogy a tanuló a nevelési-oktatási szakasz végére:

megismétli az élőszóban elhangzó egyszerű szavakat, kifejezéseket játékos, mozgást igénylő, kreatív nyelvórai tevékenységek során;

lebetűzi a tanult szavakat társaival közösen játékos tevékenységek kapcsán, szükség esetén segítséggel;

lemásol tanult szavakat játékos, alkotó nyelvórai tevékenységek során;

megold játékos írásbeli feladatokat a szavak, szó szerkezetek, rövid mondatok szintjén;

részt vesz kooperatív munkaformában végzett kreatív tevékenységekben, projektmunkában szavak, szó szerkezetek, rövid mondatok leírásával, esetleg képi kiegészítéssel;

írásban megnevezi az ajánlott tématarományokban megjelölt, begyakorolt elemeket;

támaszkodik az életkorának és nyelvi szintjének megfelelő hangzó szövegre az órai alkotó jellegű nyelvi, mozgásos nyelvi és játékos nyelvi tevékenységek során;

értelmezi azokat az idegen nyelven szóban elhangzó nyelvórai situációkat, melyeket anyanyelvén már ismer;

támaszkodik az életkorának és nyelvi szintjének megfelelő írott szövegre az órai játékos alkotó, mozgásos vagy nyelvi fejlesztő tevékenységek során, kooperatív munkaformákban;

rövid, néhány mondatból álló párbeszédet folytat, felkészülést követően;

a tanórán a begyakorolt nyelvi elemeket tanári segítséggel a játék céljainak megfelelően alkalmazza;

új szavak, kifejezések tanulásakor ráismer a már korábban tanult szavakra, kifejezésekre;

új szavak, kifejezések tanulásakor felismeri, ha új elemmel találkozik és rákérdez, vagy megfelelő tanulási stratégiával törekszik a megértésre;

a célok eléréséhez társaival rövid feladatokban együttműködik;

egy feladat megoldásának sikerességét segítséggel értékelni tudja;

felismeri és alkalmazza a legegyszerűbb, üdvözlésre és elköszönésre használt mindennapi nyelvi funkciókat az életkorának és nyelvi szintjének megfelelő, egyszerű helyzetekben;

felismeri és használja a legegyszerűbb, megszólításra használt mindennapi nyelvi funkciókat az életkorának és nyelvi szintjének megfelelő, egyszerű helyzetekben;

felismeri és használja a legegyszerűbb, a köszönet és az arra történő reagálás kifejezésére használt mindennapi nyelvi funkciókat az életkorának és nyelvi szintjének megfelelő, egyszerű helyzetekben;

felismeri és használja a legegyszerűbb, a tudás és nem tudás kifejezésére használt mindennapi nyelvi funkciókat az életkorának és nyelvi szintjének megfelelő, egyszerű helyzetekben.

részt vesz egyszerű szövegértést igénylő játékos nyelvórai tevékenységekben;

részt vesz egyszerű szövegalkotást igénylő játékos nyelvórai tevékenységekben;

a tanórán bekapcsolódik a már ismert játékos, interakciót igénylő nyelvi tevékenységekbe, abban társaival közösen vesz részt, a begyakorolt nyelvi elemeket tanári segítséggel a játék céljainak megfelelően alkalmazza.

FEJLESZTÉSI FELADATOK ÉS ISMERETEK

A témakörre jellemző résztvevőkre vonatkozó szókincs ismerete célnyelven: Mitschüler

A témakörre jellemző helyszínekre vonatkozó szókincs ismerete célnyelven: eigene Schule

A témakörre jellemző alapvető tárgyra vonatkozó szókincs ismerete célnyelven: Gegenstände zum Lernen

A témakörre jellemző alapvető tevékenységre vonatkozó szókincs ismerete célnyelven: Schreiben, Lesen, Zählen, Bewegung, schöpferische Tätigkeiten

A témakörre jellemző eseményekre vonatkozó szókincs ismerete célnyelven: Schulfächer, wichtigste Feste in der Schule

Részvétel tanórai játékos nyelvi tevékenységekben

Begyakorolt, alapvető elemek felhasználása a nyelvi célok elérésére

Életkorának és nyelvi szintjének megfelelő írott és hangzó szöveg felhasználása a nyelvi tevékenységek során

TEVÉKENYSÉGEK

projektmunka csoportban: az ideális tanterem

osztályterem tervezése berendezési tárgyak megnevezésével

egyszerűbb társasjátékok célnyelven, pl. memóriajáték a képeken szereplő tárgyak, tanulási tevékenységek megnevezésével

csoportversenyek, pl: Laufdiktat

projektmunka készítése csoportban: kedvenc tantárgy (a tantárgyra jellemző rajz, kép, tárgy stb. segítségével)

szituációs játékok

betűzés játékosan – „akasztófa”

projektmunka (plakátkészítés) csoportban: a saját iskola bemutatása; az álomiskola (kép, rajz, kulcsszavak stb. segítségével)

órarend készítése célnyelven

társakkal készített interjú és annak egyszerű bemutatása órai keretek között

- tantárgyak
- kedvenc tanárom
- az én iskolám
- iskolai ünnepek

TÉMAKÖR: **Fächerübergreifende Themen und Situationen**

ÓRASZÁM: **8 óra**

Tanulási eredmények (követelmények)

A témakör tanulása hozzájárul ahhoz, hogy a tanuló a nevelési-oktatási szakasz végére:

részt vesz kooperatív munkaformában végzett kreatív tevékenységekben, projektmunkában szavak, szó szerkezetek, rövid mondatok leírásával, esetleg képi kiegészítéssel;

támaszkodik az életkorának és nyelvi szintjének megfelelő hangzó szövegre az órai alkotó jellegű nyelvi, mozgásos nyelvi és játékos nyelvi tevékenységek során;

aktívan bekapcsolódik a közös meseolvasásba, a mese tartalmát tanári segítséggel követi;

támaszkodik az életkorának és nyelvi szintjének megfelelő írott szövegre az órai játékos alkotó, mozgásos vagy nyelvi fejlesztő tevékenységek során, kooperatív munkaformákban;
összekapcsol a nyelvi tevékenységek során feldolgozott tartalmakat az anyanyelvén korábban megszerzett ismeretekkel;
alkalmaz egyéb tanulásterületekre, különös tekintettel a művészeti és mozgásos tartalmakra jellemző tevékenységeket nyelvórán;
felismer művészeti és mozgásos tevékenységekhez kapcsolódó alapvető célnyelvi kifejezéseket, utasításokat, eszközöket.

FEJLESZTÉSI FELADATOK ÉS ISMERETEK

A témakörre jellemző alapvető tevékenységre vonatkozó szókincs ismerete célnyelven:
Bewegung, schöpferische Tätigkeiten

Alapvető szavak, szókapcsolatok felismerése célnyelven a témakörre jellemző, életkorának és érdeklődésének megfelelő, leginkább művészeti és mozgásos tudásterületek során megcélzott tartalmakból

TEVÉKENYSÉGEK

- társakkal közösen készített plakát bemutatása
 - öltözködés a különböző évszakokban
 - hétvégi tevékenységek a családban
 - időtöltés tanév közben, illetve nyaralás alatt
 - évszakok, hónapok, napszakok
- más tudományterületeken tanult szavak, fogalmak játékos tanulása
- közös előadás: dal, vers, mese
- projektmunka: emberi test részeinek megnevezésével
- mozgásos daltanulás a célnyelven (pl. Körperteil Blues, Kopf und Schulter ..., Wochentagelied)
- mozgásos játékok (pl. memorizálás labdával, tornával; süket postás játék; Lépj előre, ha tudod a választ! - játék)

TÉMAKÖR: **Bezüge zur Zielsprache**

ÓRASZÁM: **5 óra**

Tanulási eredmények (követelmények)

A témakör tanulása hozzájárul ahhoz, hogy a tanuló a nevelési-oktatási szakasz végére:

felismeri az anyanyelve és a célnyelv közötti legalapvetőbb kiejtésbeli különbségeket;

felfigyel a célnyelvre jellemző hangok kiejtésére;

felismeri az anyanyelvén, illetve a tanult idegen nyelven történő írásmód és betűkészlet közötti különbségeket;

ismeri az adott nyelv ábécéjét;

lebetűzi a nevét;

felismeri az anyanyelv és az idegen nyelv hangkészletét;

megkülönbözteti az anyanyelvi és a célnyelvi írott szövegben a betű- és jelkészlet közti különbségeket;

új szavak, kifejezések tanulásakor felismeri, ha új elemmel találkozik és rákérdez, vagy megfelelő tanulási stratégiával törekszik a megértésre;

megismerkedik a célnyelv főbb jellemzőivel;

felismeri az idegen nyelvű írott, olvasott és hallott tartalmakat a tanórán kívül.

FEJLESZTÉSI FELADATOK ÉS ISMERETEK

A német ábécé és jelkészlet ismerete

A német nyelv hangkészletének felismerése

TEVÉKENYSÉGEK

- szavak lebetűzése szavak diktálása betűzéssel
- szituációs telefonos játék: „Können Sie bitte Ihren Namen buchstabieren?“
- keresztrejtvény készítése, megoldása
- csipeszes hangvadász játék, hangkereső kígyó társasjáték
- szókígyó - csapatverseny
- daltanulás a célnyelven (pl. Das deutsche Alphabet-Lied)
- betűzőverseny
- képes szótár készítése
- rajzfilmek nézése célnyelven
- szókétyák készítése az alapszókinccsel kapcsolatosan
- közös zenehallgatás és mesenézés célnyelven

TÉMAKÖR: **Bezüge zu interkulturellen und landeskundlichen Themen**

ÓRASZÁM: **6 óra**

Tanulási eredmények (követelmények)

A témakör tanulása hozzájárul ahhoz, hogy a tanuló a nevelési-oktatási szakasz végére:

megismeri a főbb, az adott célnyelvi kultúrákhoz tartozó országok nevét, földrajzi elhelyezkedését, főbb országismereti jellemzőit;

ismeri a főbb célnyelvi kultúrához tartozó ünnepekhez kapcsolódó alapszintű kifejezéseket, állandósult szókapcsolatokat és szokásokat;

megtapasztalja a közös célnyelvi olvasás élményét;

találkozik a célnyelvi kultúra legfőbb ünnepeivel, hagyományaival;

találkozik a célnyelvi kultúra legfőbb szokásaival.

FEJLESZTÉSI FELADATOK ÉS ISMERETEK

A főbb, az adott célnyelvi kultúrához tartozó ünnepek ismerete

A célnyelvi kultúrához tartozó főbb szokások ismerete

TEVÉKENYSÉGEK

- projekt munka:
 - születésnap ünneplése a célnyelvi kultúrában és hazánkban (összehasonlítás)
 - egyszerű, saját térkép készítése a célnyelvi országról/országokról, saját hazánkról, valamint egy elképzelt álmországról
- plakát készítése: rajz vagy kivágott képekből montázs pl. egy ünnepről
- Képek gyűjtése a különböző német nyelvű országok karácsonyairól
- ünnepekhez kötődő mondókák, dalok tanulása, közös és egyéni előadása
- országismereti vetélkedő

TÉMAKÖR: **Spielerisches Lernen**

ÓRASZÁM: **12 óra**

Tanulási eredmények (követelmények)

A témakör tanulása hozzájárul ahhoz, hogy a tanuló a nevelési-oktatási szakasz végére:

- lebetűzi a tanult szavakat társaival közösen játékos tevékenységek kapcsán, szükség esetén segítséggel;
- lemásol tanult szavakat játékos, alkotó nyelvórai tevékenységek során;
- támaszkodik az életkorának és nyelvi szintjének megfelelő hangzó szövegre az órai alkotó jellegű nyelvi, mozgásos nyelvi és játékos nyelvi tevékenységek során;
- támaszkodik az életkorának és nyelvi szintjének megfelelő írott szövegre az órai játékos alkotó, mozgásos vagy nyelvi fejlesztő tevékenységek során, kooperatív munkaformákban;
- a begyakorolt nyelvi elemeket, célnyelven megismert tartalmakat játékos tevékenységekben használja.

FEJLESZTÉSI FELADATOK ÉS ISMERETEK

Részvétel tanórai, szóbeli interakciót vagy alapvető íráskészséget igénylő német nyelvi tevékenységekben

TEVÉKENYSÉGEK

- klasszikusan a célnyelvi kultúrában megjelenő mozgásos, az életkornak megfelelő körjátékok elsajátítása
- játékos szótanulás: minél előbb találd ki, mit rajzolk, mit mutatok (pantomim)
- mondókák, dalok tanulása, előadása
- egyéni / csoportos versenyek: szókincs és helyesírás felmérése
- akasztófa játék, barkochba, activity, bingó, hatschi-patschi játék

TÉMAKÖR: **Unterhaltung**

ÓRASZÁM: **6 óra**

Tanulási eredmények (követelmények)

A témakör tanulása hozzájárul ahhoz, hogy a tanuló a nevelési-oktatási szakasz végére:

- csendes olvasás keretében feldolgozva megért ismert szavakat tartalmazó, pár szóból vagy mondatból álló, akár illusztrációval támogatott szöveget;
- megérti a nyelvi szintjének megfelelő, akár vizuális eszközökkel is támogatott írott utasításokat és kérdéseket, és ezekre adekvát válaszreakciókat ad;
- beazonosítja a célzott információt az életkorának megfelelő szituációkhoz kapcsolódó rövid, egyszerű, a nyelvtanításhoz készült, illetve eredeti szövegben;
- felhasznál és létrehoz tanári segítséggel rövid, nagyon egyszerű célnyelvi szövegeket szabadidős tevékenységek során.

FEJLESZTÉSI FELADATOK ÉS ISMERETEK

Életkornak és nyelvi szintnek megfelelő német nyelvű írott illetve hallott szövegek felhasználása szórakozás céljára

TEVÉKENYSÉGEK

- páros és csoportos tevékenységek végzése kártyákon szereplő utasítások, valamint szerepkártyák segítségével
- egyszerű mondatokból álló képregény olvasása

- képregény kockák, vagy szöveg kártyák történet szerinti sorba rakása
- online feladatok: játékok, játékos gyakorló feladatok, interaktív feladatok, dalok, mesék online
- énekek, versek előadása
- gyűjtőmunka: célnyelvi szövegek, feliratok keresése éttermekben, moziban, egyéb szabadidős tevékenységek során
- keresztrejtvények megoldása, készítése (képek segítségével)
- számítógépes játékok a célnyelven
- célnyelvi társasjáték, bábjátékok

TÉMAKÖR: **Wissenserwerb, Wissensvermittlung**

ÓRASZÁM: **3 óra**

Tanulási eredmények (követelmények)

A témakör tanulása hozzájárul ahhoz, hogy a tanuló a nevelési-oktatási szakasz végére:

részt vesz kooperatív munkaformában végzett kreatív tevékenységekben, projekt munkában szavak, szó szerkezetek, rövid mondatok leírásával, esetleg képi kiegészítéssel;
 törekszik arra, hogy a célnyelvet eszközként alkalmazza információszerzésre;
 célnyelven megoszt egyedül, vagy társaival együttműködésben megszerzett, alapvető információkat szóban, akár vizuális elemekkel támogatva;
 alapvető célzott információt megszerez a tanult témákban tudásának bővítésére.

FEJLESZTÉSI FELADATOK ÉS ISMERETEK

Alapvető információ megosztása egyszerű, begyakorolt elemekkel német nyelven

Alapvető, tanult témákhoz kötődő egyszerű, konkrét német nyelvű információ megszerzése

TEVÉKENYSÉGEK

- saját érdeklődési köréhez tartozó, rajzokkal, fényképekkel támogatott plakát készítése egyedül vagy csoportban, és annak bemutatása a tanulócsoporthoz számára
- rajz, projekt munka alapján rövid, pár szavas-mondatos kiselőadást tart a tanult témakörökből

A fejlesztés várt eredményei a negyedik évfolyam végén:

A tanuló aktívan részt vesz a célnyelvi tevékenységekben, követi a célnyelvi óravezetést, az egyszerű tanári utasításokat, megérti az egyszerű, ismerős kérdéseket, válaszol ezekre, kiszűri egyszerű, rövid szövegek lényegét. Elmond néhány verset, mondókát és néhány összefüggő mondatot önmagáról, minta alapján egyszerű párbeszédet folytat társaival. Ismert szavakat, rövid szövegeket elolvas és megért jól ismert témában. Tanult szavakat, ismerős mondatokat lemásol, minta alapján egyszerű, rövid szövegeket alkot.

2.4 Matematika

2.4.1 1. évfolyam

Az első évfolyamon a matematika tantárgy éves óraszám: 180 óra

Az első évfolyamon a matematika tantárgy heti óraszám: 5 óra

A témakörök áttekintő táblázata:

Témakör neve	Javasolt óraszám	Hozzáadott/ elvett óraszám	Megnövelt óraszám az 1. évfolyamon
Válogatás, halmazok alkotása, vizsgálata	5	-	5
Rendszerezés, rendszerképzés	4	-	4
Állítások	4	-	4
Problémamegoldás	3	2	5
Szöveges feladatok megoldása	5	3	8
Szám és valóság kapcsolata	14	6	20
Számlálás, becslés	6	3	9
Számok rendezése	6	4	10
Számok tulajdonságai	10	3	13
Számok helyi értékes alakja	5	-	5
Mérőeszköz használata, mérési módszerek	10	-	10
Alapműveletek értelmezése	8	1	9
Alapműveletek tulajdonságai	8	4	12
Szóbeli számolási eljárások	10	3	13
Fejben számolás	8	-	8
Alkotás térben és síkon	4	-	4
Alakzatok geometriai tulajdonságai	5	-	5
Transzformációk	2	-	2
Tájékozódás térben és síkon	4	2	6
Összefüggések, kapcsolatok, szabályszerűségek felismerése	9	3	12
Adatok megfigyelése	3	-	3
Valószínűségi gondolkodás	3	-	3
Félévi, év végi felmérés	-	10	10
Összes óraszám:	136	44	180

TÉMAKÖR: Válogatás, halmazok alkotása, vizsgálata

ÓRASZÁM: 5 óra

A témakör tartalma további tanórákon is folyamatosan jelenjen meg!

Tanulási eredmények

A témakör tanulása hozzájárul ahhoz, hogy a tanuló a nevelési-oktatási szakasz végére:

megkülönböztet, azonosít tárgyakat, dolgokat, helyzeteket, jeleket;
tárgyak, személyek, dolgok jellemzése egy-két tulajdonsággal,
válogatásokat végez saját szempont szerint személyek, tárgyak, dolgok, számok között;
felismeri a mások válogatásában együvé kerülő dolgok közös és a különválogatottak eltérő tulajdonságát;
folytatja a megkezdett válogatást felismert szempont szerint;
személyek, tárgyak, dolgok, szavak, számok közül kiválogatja az adott tulajdonsággal rendelkező összes elemet;
azonosítja a közös tulajdonsággal rendelkező dolgok halmazába nem való elemeket;
Fejlesztési feladatok és ismeretek

Tárgyak, dolgok felismerése különféle érzékszervekkel,
Tárgyak, dolgok tulajdonságainak felismerése különféle érzékszervekkel,
Két vagy több dolog különbözőségének és azonosságának felismerése egy vagy több szempont alapján
Közös tulajdonságok megfigyelése személyeken, tárgyakon, képeken, alakzatokon, jeleken
A tulajdonságok változásának felismerése
Rész-egész viszonyának vizsgálata tevékenységekkel
Adott elemek válogatása választott vagy megadott szempont szerint
Elkezdett válogatás során létrejövő halmazelemek közös tulajdonságának felismerése, megnevezése;
címkézés, a válogatás folytatása

FOGALMAK

tulajdonság, azonos, különböző

TEVÉKENYSÉGEK

„Mi változott?” játék tanulókon, tárgyakon, „Nézd csak! Mi változott?” kártyakészleten történő változtatások megfigyelése
„Varázsszákból” kívánt tulajdonságú plüssállat, forma, logikai lap, tapintható számjegy, betű kiválasztása
Activity-típusú játék különféle témakörökben mutogatással, rajzolással, körülírással
„Repül a..., repül a ...” játék közös tulajdonság megfigyeléséhez
Tanulók, tárgyak válogatása hulahoppkarikán belülré és kívülré

TÉMAKÖR: Rendszerezés, rendszerképzés

ÓRASZÁM: 4 óra

A témakör tartalma további tanórákon is folyamatosan jelenjen meg!

Tanulási eredmények

A témakör tanulása hozzájárul ahhoz, hogy a tanuló a nevelési-oktatási szakasz végére:

felsorol elemeket konkrét halmazok közös részéből;
megfogalmazza a halmazra egyes részeibe kerülő elemek közös, meghatározó tulajdonságát;
adott elemeket elrendez választott és megadott szempont szerint is;
sorba rendezett elemek közé elhelyez további elemeket a felismert szempont szerint;
megfogalmazza a rendezés felismert szempontjait;

Fejlesztési feladatok és ismeretek

Saját eszközök, felszerelések számbavétele és rendben tartása
Adott halmaz elemeinek rendszerezése a tanító irányításával
Fogalmak: Nincs új fogalom.

tevékenységek

Öltöztethető papírbaba különböző öltözékeinek kirakása
Többgombócos fagyaltok összeállítása színes korongokkal
Különböző „vonatok” kirakása megadott színes rudakból
Adott feltételeknek megfelelő építmények, szőnyegek színes rúddal
Piros-fehér-zöld csíkokból 3 sávós zászlók összeállítása
Táncpárok, kézfogások szituációs játékokkal

TÉMAKÖR: Állítások

ÓRASZÁM: 4 óra

A témakör tartalma további tanórákon is folyamatosan jelenjen meg!

Tanulási eredmények

A témakör tanulása hozzájárul ahhoz, hogy a tanuló a nevelési-oktatási szakasz végére:

megítéli, hogy adott halmazra vonatkozó állítás igaz-e vagy hamis;
megfogalmaz adott halmazra vonatkozó állításokat; értelemszerűen használja a „mindegyik”, „nem mindegyik”, „van köztük...”, „egyik sem...” és a velük rokon jelentésű szavakat;
megfogalmazza a halmazára egyes részeibe kerülő elemek közös, meghatározó tulajdonságát;
ismeretei alapján megfogalmaz önállóan is egyszerű állításokat;
Fejlesztési feladatok és ismeretek

Relációszőkincs: kisebb, nagyobb, egyenlő. Jelrendszer ismerete és használata (=, <, >).

Állítások megfogalmazása. Összehasonlítás, azonosítás, megkülönböztetés.

Állítások, kérdések megfogalmazása képről, helyzetről, személyekről, történésről, tárgyakról, dolgokról, szóban, szabadon és irányított megfigyelések alapján

Konkrét megfigyeléssel ellenőrizhető állítások igazságának eldöntése

FOGALMAK

igaz-hamis

tevékenységek

„Jancsi bohóc azt mondja, hogy...” játék: állítások értékelése tárcsával, például zöld (mosolygós fej), ha igaz, piros (szomorú fej), ha hamis

„Mi kerülhet a dobozba?” játék: egy hiányos állítás változója egy doboz, amibe tárgyakat helyezve egészítjük ki a mondatot, majd döntünk az állítás igazságáról

„Foltozós” feladat: lyukas papírcsíkon hiányos állítás, például „A hmm-hmm-nek négy lába van”; ha úgy helyezük a papírcsíkot, hogy a lyukon keresztül egy kutya képe látszik, akkor igaz az állítás, ha egy rigó képe látszik, akkor hamis

TÉMAKÖR: Problémamegoldás

ÓRASZÁM: 5 óra

A témakör tartalma további tanórákon is folyamatosan jelenjen meg!

Tanulási eredmények

A témakör tanulása hozzájárul ahhoz, hogy a tanuló a nevelési-oktatási szakasz végére:

a tevékenysége során felmerülő problémahelyzetben megoldást keres;
megfogalmazott problémát tevékenységgel, megjelenítéssel, átfogalmazással értelmez;
az értelmezett problémát megoldja;
megoldását értelmezi, ellenőrzi;
Fejlesztési feladatok és ismeretek

Lényegkiemelő és problémamegoldó képesség formálása matematikai problémák ábrázolásával, szöveges feladatok megfogalmazásával.

Hétköznapi helyzetekben, tevékenységek során felmerülő problémahelyzetben megoldás keresése.

Megfogalmazott probléma értelmezése tevékenységgel, megjelenítéssel

Tevékenységgel, megjelenítéssel értelmezett probléma megoldása

Ismert problémák, feladatok megoldása változatos formákban

Részvétel egy- és többszemélyes logikai játékokban

Fogalmak

Nincs új fogalom.

tevékenységek

Útvonal keresése térbeli és síkbeli labirintusokban

Problémák lejátszása szerepjátékként, bábokkal, eszközökkel, például „kecske-farkas-káposzta”; „öntögetések”; „helycserélések”

Visszaemlékezés korábbi történések egymásutánosságára a tanulók saját élményeivel kapcsolatban, játékok során vagy például az „Én elmentem a vásárba” című dal éneklésével

Lánccmesék lejátszása

Műveletsor lejátszása sorba állított dobozokba apró tárgyak pakolásával, majd a műveletsor lejátszása visszafelé

TÉMAKÖR: Szöveges feladatok megoldása

ÓRASZÁM: 8 óra

A témakör tartalma további tanórákon is folyamatosan jelenjen meg!

Tanulási eredmények

A témakör tanulása hozzájárul ahhoz, hogy a tanuló a nevelési-oktatási szakasz végére:

értelmezi, elképzezi, megjeleníti a szöveges feladatban megfogalmazott hétköznapi szituációt;
tevékenység, ábrarajzolás segítségével megold egyszerű, következtetési, szöveges feladatokat;
megkülönbözteti az ismert és a keresendő (ismeretlen) adatokat;
választ fogalmaz meg a felvetett kérdésre;
Fejlesztési feladatok és ismeretek

Mondott, illetve olvasott szöveg értelmezése, eljátszása, megjelenítése rajz segítségével, adatok, összefüggések kiemelése, leírása számokkal.

Lényegkiemelő és probléma-megoldó képesség formálása matematikai problémák ábrázolásával, szöveges feladatok megfogalmazásával.

Elmondott történet, helyzet értelmezése közösen eljátszással; megjelenítése kirakásokkal, rajzokkal.

Elmondott szöveges feladatok értelmezése közösen eljátszással, megjelenítése kirakásokkal, rajzokkal tanítói segítséggel.

Szöveges feladatok olvasása, értelmezése, eljátszása, megjelenítése kirakásokkal, rajzokkal tanítói segítséggel.

Szöveges feladatok megoldása a megjelenítésekről történő leolvasással.

Adatok gyűjtése, lényeges adatok kiemelése tanítói segítséggel.

Kérdés értelmezése, a keresendő adatok azonosítása tanítói segítséggel.

Fogalmak

szöveges feladat, adat, ismeretlen adat, információ, ellenőrzés, szöveges válasz

tevékenységek

Beszélgetés, történetmesélés eseményképekről, ábrákról szabadon és egy-egy részletre fókuszálva is
Relációs szókinccs fejlesztése konkrét megjelenítéssel, például: „Ki az idősebb?“, „Kinek van kettővel több ceruzája?“, „Hány gombóc fagyit tudunk megenni összesen?“

Adott szituációt leíró minél több mondat gyűjtése csoportban, például „A bal kezemben 2-vel több ceruza van, mint a jobb kezemben“, „A jobb kezemben 2-vel kevesebb ceruza van, mint a bal kezemben“, „Ha a jobb kezembe még 2 ceruzát veszek, akkor ugyanannyi lesz, mint a bal kezemben“, „Ha a bal kezemből leteszek 2 ceruzát, akkor ugyanannyi lesz, mint a jobb kezemben“

TÉMAKÖR: Szám és valóság kapcsolata

ÓRASZÁM: 20 óra

Tanulási eredmények

A témakör tanulása hozzájárul ahhoz, hogy a tanuló a nevelési-oktatási szakasz végére:

összehasonlít véges halmazokat az elemek száma szerint;

ismeri két halmaz elemeinek kölcsönösen egyértelmű megfeleltetését (párosítását) az elemszámok szerinti összehasonlításra;

helyesen alkalmazza a feladatokban a több, kevesebb, ugyanannyi fogalmakat 20-as számkörben;

helyesen érti és alkalmazza a feladatokban a „valamennyivel” több, kevesebb fogalmakat;

érti és helyesen használja a több, kevesebb, ugyanannyi relációkat halmazok elemszámával kapcsolatban, valamint a kisebb, nagyobb, ugyanakkora relációkat a megismert mennyiségekkel (hosszúság, tömeg, űrtartalom, idő, terület, pénz) kapcsolatban 20-as-es számkörben;

használja a kisebb, nagyobb, egyenlő kifejezéseket a természetes számok körében;

helyesen használja a mennyiségi viszonyokat kifejező szavakat, nyelvtani szerkezeteket;

megfelelő szókinccset és jeleket használ mennyiségi viszonyok kifejezésére szóban és írásban.

A témakör tanulása eredményeként a tanuló:

kis darabszámokat ránézésre felismer többféle rendezett alakban.

Fejlesztési feladatok és ismeretek

Számlálás, számolási készség fejlesztése.

A szám-és műveletfogalom tapasztalati úton való alakítása.

Számok közötti összefüggések felismerése, a műveletek értelmezése tárgyi tevékenységgel és szöveg alapján.

Fejben történő számolási képesség fejlesztése.

A valóság és a matematika elemi kapcsolatainak felismerése.

Tárgyak megszámlálása egyesével, kettesével.

Analógiás gondolkodás alapozása.

Mennyiségi viszonyok jelölése nyíllal vagy a <, >, = jelekkel

Számképek felismerése többfelé bontott alakban is 20-ig

Számok többfelé bontása 20-ig

FOGALMAK

kisebb, nagyobb, ugyanakkora, több, kevesebb, ugyanannyi, párosítás, bontás

tevékenységek

Relációs szókincs fejlesztése konkrét megjelenítéssel, például „Ki a magasabb?“, „Melyik ceruza hosszabb?“, „Melyik színes rúd rövidebb a kisujjadnál?“

Érzékszervi tapasztalatok gyűjtése mennyiségekről, darabszámokról, például „Bal kezedbe fogd a sötétkék rudat, csukott szemmel keress nála hosszabbat, rövidebbet, ugyanolyan hosszút!“, „Csukott szemmel dönts el, melyik fonal hosszabb, melyik vastagabb!“, „Melyik zsákban van több gesztenye?“, „Csukott szemmel, hallás alapján dönts el, hogy melyik zsákba ejtettem több gesztenyét!“

„Pénzcsörgető“: a gyerekek csukott szemmel hallgatják, ahogy egy tálba pénzürméket ejtünk; „Mennyi a tálban lévő pénzürmék összege?“, „Milyen értékű pénzeket csörgettünk, ha összesen 15 Ft van a tálban?“

„Helyi értékes pénzcsörgető“: különböző hangot adó tálakba ejtjük az érméket; az egyeseket az egyik tálba, a tízeseket a másikba, tetszőleges sorrendben

Mennyiség megmaradásának vizsgálata, például különböző alakú üvegekbe öntögetéssel

Darabszám megmaradásának vizsgálata, például ugyanannyi korong sűrűn egymás mellett és széthúzva; ugyanannyi korong rendezetlen és rendezett alakzatban

Mennyiségekkel, darabszámokkal kapcsolatos megfigyelések párosítással, összeméréssel a környezetünkben, például „Miből van több? Székből vagy gyerekből? Széklábból vagy asztallábból?“, „Jut-e mindenkinek lufi, pohár, szívószál, csákó?“, „Melyik sál hosszabb?“

Játék „pöttyöskártyával“, például memóriajáték többféle szabállyal (párt alkot az azonos számosságú, kettő különbségű, együtt 10-et adó)

Játék dominókkal, például csapni kell arra, amelyiken összesen 7 pötty van

Gyorsolvasások tárgyképekkel, „pöttyöskártyákról“

Lufik számának bontása két csapat között a lufik ütögetésével: két csapat a saját térfeléről lufikat ütöget a másik csapat térfelére; tapsra leállnak, megszámlálják, melyik térfélen hány lufi van

„Bontó gép“ készítése sajtos és fogkrémes dobozból: a felső nyílásán bedobott apró tárgyakkal (például babszemekkel) megjelenített számot a belsejében lévő elválasztók segítségével felbontja kisebb számokra

„Korongforgatás“: belső kép kialakítása a számok kétfelé bontásáról, például 6 kék korong és 0 piros, jobb szélső korong megfordítása, 5 kék korong és 1 piros, és így tovább

Szönyegezések színes rudakkal

TÉMAKÖR: Számlálás, becslés

ÓRASZÁM: 9 óra

Tanulási eredmények

A témakör tanulása hozzájárul ahhoz, hogy a tanuló a nevelési-oktatási szakasz végére:

megszámlál és leszámlál;
számlálás, számolási készség fejlesztése
Fejlesztési feladatok és ismeretek

A becslés és mérés képességének fejlesztése gyakorlati tapasztalatszerzés alapján.

A valóság és a matematika elemi kapcsolatainak felismerése.

Meg- és leszámlálások egyesével

Becslés szerepének, korlátainak megismerése

Becslés során a korábbi tapasztalatok és a becslendő mennyiség tulajdonságainak figyelembevétele

Becslés ellenőrzése párosítással, összeméréssel

Becslések értékelése

FOGALMAK

számlálás, becslés

tevékenységek

Hétköznapi helyzetekben történő becslések, mérés számlálással, például „Hány lépés a tanteremtől az ebédlő?”, „Hány evőkanál egy tányér leves?”, „Hány harapással lehet megenni egy almát?”

„Lépj hozzám!” játékos feladat: a játékvezető a kör közepén áll, és egyesével kéri a játékosokat, hogy lépjenek hozzá egyforma lépésekkel, és fogjanak vele kezét, például „Anna, lépj hozzám 5 egyforma lépéssel!”, „Zsolt, lépj hozzám 24 egyforma lépéssel!”

Gyufaskatulyákban apró dolgok (például csavarok) számának becslése rázogatással

TÉMAKÖR: Számok rendezése

ÓRASZÁM: 10 óra

Tanulási eredmények

A témakör tanulása hozzájárul ahhoz, hogy a tanuló a nevelési-oktatási szakasz végére:

nagyság szerint sorba rendez számokat, mennyiségeket 20-as számkörben;
megtalálja a számok helyét, közelítő helyét egyszerű számegyenesen,
megnevezi a 20-as számkör számainak egyes, szomszédjait,
Fejlesztési feladatok és ismeretek

Sorozat képzése tárgykból, jelekből, alakzatokból, számokból.

Számsorozat szabályának felismerése, folytatása, kiegészítése megadott vagy felismert összefüggés alapján.

Az összefüggéseket felismerő és a rendező képesség fejlesztése a változások, periodikusság, ritmus, növekedés, csökkenés megfigyelésével.

Megkezdett sorozatok folytatása adott szabály szerint.

Számok nagyság szerinti összehasonlítása: melyik nagyobb, mennyivel nagyobb

Mennyiségi viszonyok jelölése nyíllal vagy a $<$, $>$, $=$ jelekkel

Darabszám, sorszám és mérőszám szavak értő ismerete és használata.

Sorszámok ismerete, alkalmazása

Leolvasások a számegyenesről

Fogalmak

sorszám, számegyenes, számtábla, nagyobb, kisebb, növekedés, csökkenés, egyes számszomszéd

tevékenységek

Ugróiskolába tetszőleges számok írása, a számokon növekvő, majd csökkenő sorban végigugrálás

Számok szemléltetéséhez, összehasonlításához, sorba rendezéséhez „élő számegyenes” létrehozása: a tanulók egy, a hátukra ragasztott számot képviselnek, és az értéküknek megfelelően foglalják el a helyüket növekvő vagy csökkenő sorrendben

Számvonal alkotása, például különféle színű gyufaskatulyákból, gyöngyökből

Korongszámegyenes készítése (pirosak és kékek 5-ös vagy 10-es váltakozásban)

Gyufaskatulyákon számok 0–10-ig, mindben annyi csavar, amelyik szám rá van írva; a számokat lefordítjuk, a skatulyák tömege, rázogatója segítségével rendezzük növekvő, csökkenő sorrendbe a számokat

„Vigyázz6!” játék

Lépkedések 10×10-es táblán, nevezetes irányok megfigyelése

Számbar Kochba „valaminél nagyobb”, „valaminél kisebb” kérdések segítségével

TÉMAKÖR: Számok tulajdonságai

ÓRASZÁM: 13 óra

A témakör tartalma további tanórákon is folyamatosan jelenjen meg!

Tanulási eredmények

A témakör tanulása hozzájárul ahhoz, hogy a tanuló a nevelési-oktatási szakasz végére:

számjelek olvasása, írása

számokat jellemez tartalmi és formai tulajdonságokkal 20-as számkörben;

számot jellemez más számokhoz való viszonyával 20-as számkörben;

ismeri a római számjelek közül az I, V, X jeleket, hétköznapi helyzetekben felismeri az ezekkel képzett számokat.

A témakör tanulása eredményeként a tanuló:

helyesen írja az arab számjeleket.

Fejlesztési feladatok és ismeretek

Egyedi tapasztalatok értelmezése (pl. ujjszámolás).

Számjelek használata.

Jelek szerepe, írása, használata és értelmezése.

A számok számjegyekkel történő helyes leírásának fejlesztése.

Tulajdonságok felismerése, megfogalmazása.

Számok halmazokba sorolása.

Számjelek olvasása, írása

Számok kifejezése művelettel megadott alakokban,

Párosság és páratlanság fogalmának alapozása tevékenységgel: párosítással és két egyenlő részre osztással

Hármasával, négyesével, ötösével... és 3, 4, 5... egyenlő darabszámú csoportból kirakható számok megfigyelése különféle eszközökkel végzett csoportosítások, építések során

Fogalmak

számjegy; egyjegyű, kétjegyű számok; páros, páratlan

tevékenységek

„Bontó gép” készítése sajtos és fogkrémes dobozból

Gyorsolvasási gyakorlatok meglévő kártyákról vagy a gyerekek saját készítésű számképeiről, pöttyökártyáiról

„Korongforgatás”

Szőnyegezések színes rudakkal

Számjelek megjelenítése nagymozgásokkal, például számjel alakúra formázott kötélén végiglépkedés, locsolókannával az iskolaudvaron, ujjal írás zsemlemorzsaiba

TÉMAKÖR: Számok helyi értékes alakja

ÓRASZÁM: 5 óra

Tanulási eredmények

A témakör tanulása hozzájárul ahhoz, hogy a tanuló a nevelési-oktatási szakasz végére:

összekapcsolja a tízes számrendszerben a számok épülését a különféle számrendszerekben végzett tevékenységeivel;

érti a számok tízesekből és egyesekből való épülését, tízesek és egyesek összegére való bontását;

helyesen írja és olvassa a számokat a tízes számrendszerben 20-ig.

Fejlesztési feladatok és ismeretek

A számok számjegyekkel történő helyes leírásának fejlesztése.

Csoportosítások, beváltások valahányszorával különféle eszközökkel, például apró tárgyakkal, tojástartóval, színes rudakkal, pénzekkel,

Mérések különböző egységekkel és többszöröseikkel

Leltárak készítése az elvégzett tevékenységek alapján nem tízes számrendszerekben (főleg 3-asával, 4-esével, 2-esével való csoportosítást követően)

Fogalmak

csoportosítás, beváltás, leltár, bontott alak, tízes, egyes

tevékenységek

Adott számosságú apró dolog csomagolása csoportmunkában, az elkészült csomagolások alapján leltárkészítés

Adott számosságú apró dolog csomagolása csoportmunkában hármassal, majd ugyanannyi csomagolása négyesével; a csomagolások alapján készült leltárak összehasonlítása

Csomagolások leltárak alapján

Csomagolások átlátszatlan és átlátszó csomagolással

Csoportosítások rajzolt képeken

TÉMAKÖR: Mérőeszköz használata, mérési módszerek

ÓRASZÁM: 10 óra

Tanulási eredmények

A témakör tanulása hozzájárul ahhoz, hogy a tanuló a nevelési-oktatási szakasz végére:

megbecsül, mér alkalmi és szabványos mértékegységekkel hosszúságot, tömeget, űrtartalmat és időt; összeveti azonos egységgel mért mennyiség és mérőszáma nagyságát, összeveti ugyanannak a mennyiségnek a különböző egységekkel való méréskor kapott mérőszámait;

Fejlesztési feladatok és ismeretek

Változatos mennyiségek érzékszervi összehasonlítása

Változatos mennyiségek közvetlen összemérése

Változatos mennyiségek összemérése közvetítő segítségével

Mérési módszerek megismerése

Mennyiségek becslése, megmérése, kimérése választott alkalmi egységekkel, például: arasz, lépés, pohárnyi, kanálnyi, tenyérnyi

Mennyiségek becslése, megmérése, kimérése választott objektív egységekkel, például: pálcikák, színes rudak

a következőkkel: cm, dm, m; dl, l; kg

Hétköznapi tapasztalatok szerzése a szabványmértékegységek nagyságáról

Fogalmak

összehasonlítás, mérés, mérőeszköz, mérőszám, mértékegység, hosszúság, űrtartalom, tömeg, idő, nap, hét, hónap, év

tevékenységek

Különböző hangok összehasonlítása, például „Melyik hang hosszabb-rövidebb, magasabb-mélyebb, hangosabb-halkabb?”

Különböző tömegű tárgyak, gyümölcsök, gesztenyék tömegének összehasonlítása érzésre két kézzel, majd ellenőrzése vállfamérleggel

Vállfamérleg és színes rudak segítségével különböző tömegek összemérése, a kettő közti különbség meghatározása

Hosszúság mérése arasszal, lépéssel, tyúklépéssel

Hosszúság mérése egyforma pálcikákkal, egyforma színes rudakkal

Mérőszalag készítése tenyér és ujj léptékekkel; színes rudak által meghatározott léptékekkel

Skálázott mérőedény készítése pohárnyi víz és többszörösének kiméréséhez

TÉMAKÖR: Alapműveletek értelmezése

ÓRASZÁM: 9 óra

Tanulási eredmények

A témakör tanulása hozzájárul ahhoz, hogy a tanuló a nevelési-oktatási szakasz végére:

helyesen értelmezi a 20-as számkörben az összeadást, a kivonást,

hozzákapcsolja a megfelelő műveletet adott helyzethez, történéshez, egyszerű szöveges feladathoz;

helyesen használja a műveletek jeleit;

szöveget, ábrát alkot matematikai jelekhez, műveletekhez.

A témakör tanulása eredményeként a tanuló:

helyesen használja a műveletek jeleit;

Fejlesztési feladatok és ismeretek

Műveletfogalom alapozása, összeadás, kivonás értelmezése többféle módon.

Műveletek tárgyi megjelenítése, matematikai jelek, műveleti jelek használata.

Összeadás, kivonás hiányzó értékeinek meghatározása (pótlás).

Műveletek megfogalmazása, értelmezése.

A műveletek elvégzése fejben és írásban több tag esetén is.

Algoritmikus, analógiás gondolkodás fejlesztése.

Számok összeg-és különbségalakjának előállítás, leolvasása kirakással, rajzzal.

Megfigyelés, rendszerezés, általánosítás.

Állítások megfogalmazása.

Összeadás és kivonás értelmezései darabszám és mérőszám tartalommal valóságos helyzetekben, tevékenységekkel, képpárokkal, képekkel, történetekkel

Összeadás, kivonás értelmezése, mint hozzáadás és elvétel

Összeadás, kivonás értelmezése, mint egyesítés, és mint az egészből az egyik rész meghatározása

Összeadás, kivonás értelmezése, mint összehasonlítás: valamennyivel kevesebb, valamennyivel több

Kivonás értelmezése, mint különbség kifejezése

Fogalmak: összeadás, kivonás, összeg, különbség,

tevékenységek

Az összeadás, kivonás többféle értelmezésének lejátszása konkrét dolgokkal, például gyümölcsökkel, virágokkal, gesztenyékkel

Összeadás, kivonás kirakása univerzális modellekkel (például ujjakkal), korongokkal, színes rudakkal

Egyesítéses összeadás értelmezéséhez tárgyak mérése színes rudakkal, kupakkal vállfamérlegen

Hozzátevéses összeadás lejátszása játéktáblán való lépegetéssel

TÉMAKÖR: Alapműveletek tulajdonságai

ÓRASZÁM: 12 óra

Tanulási eredmények

A témakör tanulása hozzájárul ahhoz, hogy a tanuló a nevelési-oktatási szakasz végére:

számolásaiban felhasználja a műveletek közti kapcsolatokat, számolásai során alkalmazza konkrét esetekben a legfontosabb műveleti tulajdonságokat;

megold hiányos műveletet, műveletsort az eredmény ismeretében, a műveletek megfordításával is;

Fejlesztési feladatok és ismeretek

Műveleti tulajdonságok megfigyelése változatos tevékenységek alapján: tagok felcserélhetősége; például: $9+6 = 6+9$;

A megértett műveleti tulajdonságok alkalmazása számolási eljárásokban, szóveges feladatokban, ellenőrzésnél

Műveletekben szereplő számok változtatása közben az eredmény változásának megfigyelése

Műveletek közötti kapcsolatok megfigyelése és alkalmazása ellenőrzésnél

Fogalmak: Nincs új fogalom.

tevékenységek

Szönyegezések színes rudakkal

„Babos” játék összeadások és kivonások közti kapcsolatok megértéséhez, például a tanuló bal kezében 5 babszem van, jobb kezében 6; bal és jobb kéz egymás mellé téve „5+6 az ugyanannyi, mint 11”, a két kéz keresztbe téve „6+5 az 11”, a bal kéz hátra téve „11-5 az 6”, bal kéz visszahozása után a jobb kéz hátra téve „11-6 az 5”

TÉMAKÖR: Szóbeli számolási eljárások

ÓRASZÁM: 13 óra

A témakör tartalma további tanórákon is folyamatosan jelenjen meg!

Tanulási eredmények

A témakör tanulása hozzájárul ahhoz, hogy a tanuló a nevelési-oktatási szakasz végére:

alkalmazza a számolást könnyítő eljárásokat;

fejben pontosan számol a 20-as számkörben

Fejlesztési feladatok és ismeretek

Számolási eljárások a műveletek értelmezései alapján 20-as számkörben

Számolási eljárások szám- és műveleti tulajdonságok felhasználásával 20-as számkörben

Bontások és pótlások alkalmazása

Számhoz számszomszédainak hozzáadása ($6+7=6+6+1=7+7-1$) és a nekik megfelelő kivonások elvégzése (13-6, 13-7)

Tízestlépéses összeadás, kivonás bontások és 10-re pótlások alkalmazásával

10 és 20 közötti számok és egyjegyűek összeadása, kivonása a 10-nél kisebb számokra vonatkozó összeadással, kivonással való analógia alapján

20-as számkörben való összeadás, kivonás (tízesekre, egyesekre bontás felhasználásával)

9 (8, 7) hozzáadása, elvétele 10-1 (10-2, 10-3) alakban

Különböző számolási eljárások megismerése és a tanuló számára legkézenfekvőbb kiválasztása, begyakorlása, például: $7+8=8+7=7+7+1=8+8-1=7+3+5=8+2+5=7+10-2$

Fogalmak: Nincs új fogalom.

tevékenységek

Mérőszalagon számok hozzáadása és elvétele színes rudak tetszőleges számhoz való hozzáillesztésével, például sötétkék színes rúddal 9 hozzáadása és elvétele; az analógiák megfigyelése
Egyenlő tagok összeadása ujjak segítségével

„Hány ujjadat fogom? Hány ujjadat nem fogom?” játékos feladat párban

Számképek felidézése, számok különböző tagolásainak megválasztása számolási eljárások során

Tojástartóval a 10-re pótlás és tízesátlépés lejátszása

Azonos művelet kapcsán a tanulók egyénileg alkalmazott számolási eljárásainak megfogalmazása, megosztása

TÉMAKÖR: Fejben számolás

ÓRASZÁM: 8 óra

A témakör tartalma további tanórákon is folyamatosan jelenjen meg!

Tanulási eredmények

A témakör tanulása hozzájárul ahhoz, hogy a tanuló a nevelési-oktatási szakasz végére:

fejben pontosan összead és kivon a 20-as számkörben;

Fejlesztési feladatok és ismeretek

Fejben számolás egyes lépéseinek megértése, begyakorlása eszközökkel; az eszközök szükség szerinti használata feladatok megoldása során

Fejben számolás 20-as számkörben

Fogalmak: kerek tízes

tevékenységek

„Boltos játék”

„Számfuttatás” játék

Lányszámolások

„Hajtogató”

Egy képről többféle művelet olvasása

TÉMAKÖR: Alkotás térben és síkon**ÓRASZÁM: 4 óra**

Tanulási eredmények

A témakör tanulása hozzájárul ahhoz, hogy a tanuló a nevelési-oktatási szakasz végére:

szabadon épít, kirak formát, mintát adott testekből, síklapokból;

minta alapján létrehoz térbeli, síkbeli alkotásokat;

sormintát, síkmintát felismer, folytat;

alkotásában követi az adott feltételeket;

megtalálja az összes, több feltételnek megfelelő építményt, síkbeli kirakást;

Fejlesztési feladatok és ismeretek

Építés térbeli építőelemekből, testekből szabadon, másolással, megadott feltétel szerint

Építés egyszerűbb nézetek, egyszerűbb alaprajzok alapján

Sorminták, terülminták kirakása és folytatása síkban, térben

Fogalmak: alaprajz

tevékenységek

Színes rudakból, legóból, építőkockákból, dobozokból, hengerekből (például vécépapír guriga) városépítés, várépítés

Kirakások mozaiklapokból, logikai készlet elemeiből

„Telefonos játék”

TÉMAKÖR: Alakzatok geometriai tulajdonságai

ÓRASZÁM: 5 óra

Tanulási eredmények

A témakör tanulása hozzájárul ahhoz, hogy a tanuló a nevelési-oktatási szakasz végére:

megkülönböztet, azonosít egyedi konkrét látott, hallott, mozgással, tapintással érzékelhető tárgyakat, dolgokat, helyzeteket, jeleket;

személyek, tárgyak, dolgok, szavak, számok közül kiválogatja az adott tulajdonsággal rendelkező összes elemet;

két meghatározott tulajdonság egyszerre történő figyelembevételével szétválogat adott elemeket: tárgyakat, személyeket, szavakat, számokat, alakzatokat;

megfigyeli az alakzatok közös tulajdonságát, megfelelő címkéket talál megadott és halmazokba rendezett alakzatokhoz;

megtalálja a közös tulajdonsággal nem rendelkező alakzatokat;

megnevezi a háromszögeket, négyszögeket, köröket;

A témakör tanulása eredményeként a tanuló:

különbséget tesz testek és síkidomok között;

Fejlesztési feladatok és ismeretek

Válogatások előállított vagy megadott testek között szabadon

Testek és síkidom modellek megkülönböztetése

Testek jellemző tulajdonságainak keresése, megfigyelése, megnevezése: sík vagy görbe felületek, „lyukas – nem lyukas”, „tömör”, „bemélyedése van”, „tükrös”

Sokféle alakú testek közül a gömb és a szögletes testek kiemelése érzékszervi tapasztalatok alapján

Válogatások előállított vagy megadott síkidomok között szabadon

Síkbeli alakzatok jellemző tulajdonságainak keresése, megfigyelése, megnevezése: egyenes vagy görbe határvonalak, „lyukasság”, „szögek beugrása”, „tükrösség”

Sokféle alakú síklapok közül a körlap és a sokszögek kiemelése

Háromszögek, négyszögek, körlapok felismerése, kiválogatása, megnevezése

Sokszögek közül a nem négyzet téglalapok és négyzetek kiválogatása

Fogalmak: test, síkbeli alakzat; sík, görbe felület; egyenes, görbe vonal; sokszög, körlap, háromszög, négyszög, téglalap, négyzet

tevékenységek

Olyan tárgycsoportban végzett válogatás, ami lehetőséget ad több szempont szerinti válogatásra (például: anyaguk szerint, színük szerint, alakjuk szerint); a figyelem ráirányítása a tárgyak alakja szerinti válogatásokra

Különböző hétköznapi tárgyak körülrajzolása, például plüssmackó, gumilabda, olló, dobókocka, kulcs; a körülrajzolások tapasztalatainak megbeszélése

Kakukktojásjátékok, felismerő játékok, párkereső játékok kézbe fogható tárgyakkal, testekkel; letakart tárgyakkal, testekkel „vakon” tapogatva; hétköznapi tárgyokról készült fotókkal

Kakukktojásjátékok, felismerő játékok, párkereső játékok kézbe fogható síkidomokkal

TÉMAKÖR: Transzformációk

ÓRASZÁM: 2 óra

Tanulási eredmények

A témakör tanulása hozzájárul ahhoz, hogy a tanuló a nevelési-oktatási szakasz végére:

felismeri a szimmetriát valóságos dolgokon, síkbeli alakzatokon;
követi a sormintában vagy a síkmintában lévő szimmetriát;
Fejlesztési feladatok és ismeretek

Szimmetriák, tükörképek megfigyelése a természetes és az épített környezetben térben és síkban
Tárgyak, építmények, képek tükörképének megfigyelése térben, síkban tükör segítségével
Fogalmak: tükörkép

tevékenységek

„Tükörjáték” során a pár egyik tagja az eredeti, a másik pedig a tükörkép
Építések, mozgatások úgy, hogy a két kéz egyszerre ugyanazt csinálja egymás tükörképéent

TÉMAKÖR: Tájékozódás térben és síkon

ÓRASZÁM: 6 óra

A témakör tartalma további tanórákon is folyamatosan jelenjen meg!

Tanulási eredmények

A témakör tanulása hozzájárul ahhoz, hogy a tanuló a nevelési-oktatási szakasz végére:

helyesen használja az irányokat és távolságokat jelölő kifejezéseket térben és síkon;
tájékozódik lakóhelyén, bejárt terepen: bejárt útvonalon visszatalál adott helyre, adott utca és házszám alapján megtalál házat;

Fejlesztési feladatok és ismeretek

Tájékozódást segítő játékok, tevékenységek nagymozgásokkal

Irányokat, távolságokat jelölő szavak jelentésének megismerése térben és síkban tevékenységekkel és játékos szituációkkal

Tájékozódást segítő játékok, tevékenységek nagymozgásokkal

Téri tájékozódás mozgással, tárgyak mozgatásával

Útvonalak bejárása utánzással; az útvonal tudatosítása

Bejárt útvonal újrajárása emlékezetből

Függőleges és vízszintes síkon való tájékozódás tárgyak elhelyezésével, mozgatásával, például „fölé”, „alá” többféle értelmezése

Térbeli és síkbeli elhelyezkedést kifejező szavak jelentésének megismerése játékos tevékenységekkel

Irány és állás megfigyelése, követése az olvasáshoz, íráshoz kapcsolódva

Tájékozódás négyzethálón

Fogalmak: jobb, bal, le, fel, előtte, mögötte, mellette, kint, bent, előre, hátra, távolabb, közelebb

tevékenységek

„Hideg-meleg” játék kincskeresésre

Irányokat jelölő szavak értelmezése térben és síkon, például tolltartó helyezése a szék mellé balra, jobbra, fölé, alá úgy, hogy a székhez nem nyúlunk; majd ceruza helyezése a füzet mellé balra, jobbra, fölé (!), alá (!) úgy, hogy a füzethez nem nyúlunk

Tájékozódás a babaházban: jobbra, balra, előre, hátra, fel, le; tájékozódás labirintusban és négyzethálós mintákon: jobbra, balra, előre, hátra, fel, le; tájékozódás vonalrendszerbe rajzolt házban és a ház „utcájában”: jobbra, balra, előre, hátra, fel, le

„Telefonos” játék logikai lapokkal, mozaiklapokkal, színes rudakkal

„Különbségkereső” játék párban: két tanuló hátára ragasztott egy-egy kép közötti különbségek megtalálása

Ismert útvonal leírása szóban, például: „Hogyan jutsz az iskolából a játszótérre?”

Bekötött szemű gyerek irányítása adott célhoz, a célban a kendő levétele után azonos úton visszatalálás a kiindulópontra

„Vonalvezető” játék irányok és távolságok megadásával, melynek során különböző formák rajzolódnak ki a négyzethálón, például 2 lépés fel, 3 lépés balra...

TÉMAKÖR: Összefüggések, kapcsolatok, szabályszerűségek felismerése

ÓRASZÁM: 12 óra

A témakör tartalma további tanórákon is folyamatosan jelenjen meg!

Tanulási eredmények

A témakör tanulása hozzájárul ahhoz, hogy a tanuló a nevelési-oktatási szakasz végére:

részt vesz memóriajátékokban különféle tulajdonságok szerinti párok keresésében;
megfogalmazza a személyek, tárgyak, dolgok, időpontok, számok, testek, síklapok közötti egyszerű viszonyokat, kapcsolatokat;

érti a problémákban szereplő adatok viszonyát;

összefüggéseket keres sorozatok elemei között;

tárgyakkal, logikai készletek elemeivel kirakott periodikus sorozatokat folytat;

elsorolja az évszakokat, hónapokat, napokat, napszakokat egymás után, tetszőleges kezdőponttól is;

felismer kapcsolatot elempárok, elemhármások tagjai között;

Fejlesztési feladatok és ismeretek

Adott viszonyban lévő, adott összefüggésnek megfelelő párok keresése

Személyek, tárgyak, dolgok, számok, testek, síklapok között megjelenő kapcsolatok megfigyelése, felfedezése

Szám párok, számhármások közötti kapcsolatok felfedezése, jellemzése

A problémákban szereplő adatok viszonyának felismerése, például: időrend, nagyságviszonyok, változások, egyenlőségek

Megfigyelt kapcsolatok megfordítása, például Anna alacsonyabb, mint Berci, Berci magasabb, mint Anna

Sorozatok képzése tárgyakkal, mozgással, hanggal, valamilyen logikai készlet elemeivel, számokkal

Összefüggések keresése egyszerű sorozatok elemei között

Sorozat alkotása közösen értelmezett szabály szerint

Tárgyakkal, logikai készletek elemeivel kirakott egyszerű periodikus sorozatok folytatása

A mindennapi életünkből jól ismert periódusok megfigyelése: évszakok, hónapok, hetek napjai, napszakok

Elkezdett sorozatok, táblázatok egyszerű szabályának felismerése

Megkezdett egyszerű szabályú sorozat folytatása mindkét irányban

Megfigyelt szabály alapján további elempárok, elemhármassok alkotása

Felismert kapcsolatok, összefüggések, szabályszerűségek szóbeli kifejezése

Sorozatok, szabályjátékok alkotása

Fogalmak: szabály, sorozat, számsorozat, növekvő, csökkenő, kapcsolat, számpár, számhármass

tevékenységek

Kakuktktojás-kereső játékok

„Mi változott?” játék

Ismétlődő mozgásos cselekvések, például tapsolás, dobolás, dobbantás, koppantás, ugrás, guggolás, tapsolás, dobolás, dobbantás, koppantás, ugrás, guggolás...

Alakzatokkal kirakott periodikus sorozat lejátszása, például 2 háromszög, 1 kör ismétlődik; a háromszögre tapsolunk, a körre dobbantunk

Ismétlődő ritmusjelek letapsolása

Sorozatok kirakása szöges táblán kifeszített alakzatokkal

Kapcsolatok megfigyelése oda-vissza, például: szülő-gyermek, testvér, osztálytárs; alacsonyabb, magasabb, egyforma magas; idősebb, fiatalabb, ugyanannyi idős

Több gyermek közötti kapcsolati háló megjelenítése rámutatással; a mutató lejegyzése nyilakkal; például mindenki mutasson az idősebbre

TÉMAKÖR: Adatok megfigyelése

ÓRASZÁM: 3 óra

Tanulási eredmények

A témakör tanulása hozzájárul ahhoz, hogy a tanuló a nevelési-oktatási szakasz végére:

adatokat gyűjt a környezetében;

adatokat gyűjt ki táblázatból, adatokat olvas le diagramról;

Fejlesztési feladatok és ismeretek

Minőségi és mennyiségi tulajdonsággal kapcsolatos adatok megfigyelése, gyűjtése, rögzítése

Egyszerű diagramról adatok, összefüggések leolvasása közösen

Egyenlő adatok keresése, legkisebb, legnagyobb kiválasztása

Fogalmak: adat, diagram

tevékenységek

„Tornasor” játék: a tanulók oszlopokba rendeződnek valamilyen szempont szerint, például ki melyik hónapban, évszakban született; mekkora a lábmérete, kisujj mérete; hány betűből áll a neve

TÉMAKÖR: Valószínűségi gondolkodás

ÓRASZÁM: 3 óra

Tanulási eredmények

A témakör tanulása hozzájárul ahhoz, hogy a tanuló a nevelési-oktatási szakasz végére:

részt vesz olyan játékokban, kísérletekben, melyekben a véletlen szerepet játszik;
tapasztalatai alapján különbséget tesz a „biztos”, „lehetetlen”, „lehetséges, de nem biztos” események között;

Fejlesztési feladatok és ismeretek

Részvétel valószínűségi játékokban; intuitív esélylatolgatás, tippek megfogalmazása

Valószínűségi kísérletek végzése, események megfigyelése

Játékos tapasztalatszerzés a véletlenről, a biztosról és a lehetetlenről

„Biztos”, „lehetséges, de nem biztos” és „lehetetlen” események megfigyelése kísérletek során

Fogalmak: véletlen; „biztos”, „lehetséges, de nem biztos”, „lehetetlen” esemény; tipp

tevékenységek

„Kukás” játékok

„Macska-egér harc” játék: 20 mezőből álló pályán haladnak a bábuk, az egér indul, 1-2-3-4-es dobásokra haladhat a dobott értéknek megfelelően, a macska pedig 5-6-os dobásra; utoléri-e a macska az egeret, mielőtt az egér a 20-as mezőn lévő egéryukba ér?

„Teknős és nyúl” játék: 20 mezőből álló pályán haladnak a „versenyzők”; teknős 1-2-3-4-es dobásra mozdul, nyúl 5-6-ra; az nyer, aki hamarabb ér célba

Kockákra számokat írunk a szabályostól eltérő módon, például 1; 2; 2; 3; 3; 4; játék ezekkel a kockákkal (Sárkányok erdeje játék)

Lehetőség szerint érje el a szintet évfolyam végén:

1. Válogatás, halmazok alkotása, vizsgálata

- Halmazok összehasonlítása az elemek száma szerint.
- Összehasonlítás, azonosítás, megkülönböztetés.
- Közös tulajdonság felismerése, megnevezése.
- Válogatások végzése saját szempont szerint, megkezdett válogatások folytatása.

2. Rendszerezés, rendszerképzés

- Adott elemeket elrendez választott és megadott szempont szerint.
- Megfogalmazza a halmazára egyes részeibe kerülő elemek közös, meghatározó tulajdonságait.

3. Állítások

- Állítások igazságtartalmának eldöntése.
- Állítások megfogalmazása.

4. Problémamegoldás

- Tevékenységek során felmerülő problémahelyzetben megoldást keres, megoldását értelmezi, ellenőrzi.

5. Szöveges feladatok megoldása

- Egyszerű szöveges feladat (nem önálló olvasás alapján) értelmezése, megjelenítése rajz segítségével, leírása számokkal.

- Szimbólumok használata matematikai szöveg leírására, az ismeretlen szimbólum kiszámítása.

6. Szám és valóság kapcsolata

- Összehasonlítja véges halmazokat az elemek száma szerint.
- Természetes számok nagyság szerinti összehasonlítása (20-as számkör).
- Több, kevesebb, ugyanynyi, valamennyivel több, valamennyivel kevesebb fogalmának helyes használata.
- Használja a kisebb, nagyobb egyenlő kifejezéseket.
- Mennyiségi viszonyok jelölése nyíllal vagy a $<$, $>$, $=$ jelekkel

7. Számlálás, becslés

- Meg- és leszámlálások egyesével.
- Becslés szerepének ismerete.
- Becslés ellenőrzése párosítással, összeméréssel.

8. Számok rendezése

- Néhány elem sorba rendezése próbálgatással.
- A változások és ismétlődések észrevételének, szóbeli kifejezésének képessége.
- Növekvő és csökkenő számsorozatok szabályának felismerése, a sorozat folytatása.
- Számok helye a számegyenesen.
- Számszomszédok értése.

9. Számok tulajdonságai

- Számok írása, olvasása (20-as számkör).
- Páros és páratlan számok megkülönböztetése (20-as számkör).
- Római számok írása, olvasása 20-as számkörben (I, V, X).
- Számpárok közötti kapcsolatok felismerése.

10. Számok helyi értékű alakja

- Érti a számok tízesekből és egyesekből való épülését, tízesek és egyesek összegére való bontását.

11. Mérőeszköz használata, mérési módszerek

- Mérőeszközök használata.
- A hosszúság, az űrtartalom és az idő mérése.
- A szabvány mértékegységek: cm, dm, m, cl, dl, l, perc, óra, nap, hét, hónap, év.

12. Alapműveletek értelmezése

- Matematikai jelek: $+$, $-$, $=$, $<$, $>$ ismerete, használata.
- Összeadás, kivonás szóban és írásban (20-as számkör).

13. Alapműveletek tulajdonságai

- Számolásaiban felhasználja a műveletek közti kapcsolatokat, számolásai során alkalmazza konkrét esetekben a legfontosabb műveleti tulajdonságokat.
- Megold hiányos műveletet, műveletsort az eredmény ismeretében, a műveletek megfordításával is.

14. Szóbeli számolási eljárások

- Alkalmazza a számolást könnyítő eljárásokat.
- Fejben pontosan számol a 20-as számkörben.

15. Fejben számolás

- Fejben pontosan összead és kivon a 20-as számkörben.

16. Alkotás térben és síkon

- Szabadon épít, kirak formát, mintát adott testekből, síklapokból.
- Minta alapján létrehoz térbeli, síkbeli alkotásokat.
- Sormintát, síkmintát felismer, folytat.
- Alkotásában követi az adott feltételeket.
- Megtalálja az összes, több feltételnek megfelelő építményt, síkbeli kirakást.

17. Alakzatok geometriai tulajdonságai

- Megkülönböztet, azonosít egyedi konkrét látott, hallott, mozgással, tapintással érzékelhető tárgyakat, dolgokat, helyzeteket, jeleket.
- Személyek, tárgyak, dolgok, szavak, számok közül kiválogatja az adott tulajdonsággal rendelkező összes elemet.
- Két meghatározott tulajdonság egyszerre történő figyelembevételével szétválogat adott elemeket: tárgyakat, személyeket, szavakat, számokat, alakzatokat.
- Megfigyeli az alakzatok közös tulajdonságát, megfelelő címkéket talál megadott és halmazokba rendezett alakzatokhoz.
- Megtalálja a közös tulajdonsággal nem rendelkező alakzatokat.
- Megnevezi a háromszögeket, négyszögeket, köröket.

18. Transzformációk

- Felismeri a szimmetriát valóságos dolgokon, síkbeli alakzatokon;
- Követi a sormintában vagy a síkmintában lévő szimmetriát.

19. Tájékozódás térben és síkon

- Helyesen használja az irányokat és távolságokat jelölő kifejezéseket térben és síkon.
- tájékozódik lakóhelyén, bejárt terepen: bejárt útvonalon visszatalál adott helyre, adott utca és házszám alapján megtalál házat;

20. Összefüggések, kapcsolatok, szabályszerűségek felismerése

- Részt vesz memórijátékokban különféle tulajdonságok szerinti párok keresésében.

- Megfogalmazza a személyek, tárgyak, dolgok, időpontok, számok, testek, síklapok közötti egyszerű viszonyokat, kapcsolatokat.
- Érti a problémákban szereplő adatok viszonyát.
- Összefüggéseket keres sorozatok elemei között.
- Tárgyakkal, logikai készletek elemeivel kirakott periodikus sorozatokat folytat.
- Elosorolja az évszakokat, hónapokat, napokat, napszakokat egymás után, tetszőleges kezdőponttól is.
- Felismer kapcsolatot elempárok, elemhármassok tagjai között.

21. Adatok megfigyelése

- Adatokat gyűjt a környezetében.
- Adatokat gyűjt ki táblázatból, adatokat olvas le diagramról.

22. Valószínűségi gondolkodás

- Részt vesz olyan játékokban, kísérletekben, melyekben a véletlen szerepet játszik.
- Tapasztalatai alapján különbséget tesz a „biztos”, „lehetetlen”, „lehetséges, de nem biztos” események között.

2.4.2 2. évfolyam

A második évfolyamon a matematika tantárgy éves óraszám: 180 óra

A második évfolyamon a matematika tantárgy heti óraszám: 5 óra

A témakörök áttekintő táblázata:

Témakör neve	Javasolt óraszám	Hozzáadott/ elvett óraszám	Megnövelt óraszám a 2. évfolyamon
Válogatás, halmazok alkotása, vizsgálata	3	-	3
Rendszerezés, rendszerképzés	4	-	4
Állítások	4	-	4
Problémamegoldás	5	-	5
Szöveges feladatok megoldása	6	2	8
Szám és valóság kapcsolata	5	-	5
Számlálás, becslés	6	1	7
Számok rendezése	6	2	8
Számok tulajdonságai	8	-	8
Számok helyi értékes alakja	5	2	7

Mérőeszköz használata, mérési módszerek	10	2	12
Alapműveletek értelmezése	12	5	17
Alapműveletek tulajdonságai	8	4	12
Szóbeli számolási eljárások	10	3	13
Fejben számolás	10	8	18
Alkotás térben és síkon	4	-	4
Alakzatok geometriai tulajdonságai	7	1	8
Transzformációk	4	-	4
Tájékozódás térben és síkon	4	-	4
Összefüggések, kapcsolatok, szabályszerűségek felismerése	9	4	13
Adatok megfigyelése	3	-	3
Valószínűségi gondolkodás	3	-	3
Félévi, év végi mérés	-	10	10
Összes óraszám:	136	44	180

Témakör: Válogatás, halmazok alkotása, vizsgálata

óraszám: 3 óra

A témakör tartalma további tanórákon is folyamatosan jelenjen meg!

Tanulási eredmények

A témakör tanulása hozzájárul ahhoz, hogy a tanuló a nevelési-oktatási szakasz végére:

megnevezi egy adott tulajdonság szerint ki nem válogatott elemek közös tulajdonságát a tulajdonság tagadásával;

keresi az okát annak, ha a halmazábra valamelyik részébe nem kerülhet egyetlen elem sem;

halmazábrán is elhelyez elemeket adott címkék szerint;

adott, címkékkel ellátott halmazábrán elhelyezett elemekről eldönti, hogy a megfelelő helyre kerültek-e; a hibás elhelyezést javítja;

talál megfelelő címkéket halmazokba rendezett elemekhez;

megfogalmaz adott halmazra vonatkozó állításokat; értelemszerűen használja a „mindegyik”, „nem mindegyik”, „van köztük...”, „egyik sem...” és a velük rokon jelentésű szavakat;

két szempontot is figyelembe vesz egyidejűleg;

megfogalmazza a halmazábra egyes részeibe kerülő elemek közös, meghatározó tulajdonságát;

helyesen használja a logikai „nem” és a logikai „és” szavakat, valamint a velük azonos értelmű kifejezéseket;

megítéli, hogy adott halmazra vonatkozó állítás igaz-e vagy hamis

Fejlesztési feladatok és ismeretek

Összességek alkotása adott feltétel szerint halmazalkotás.

Személyekkel vagy tárgyakkal kapcsolatos jellemzők azonosítása, összegyűjtése, csoportosítása.

Megadott elemek egy tulajdonság szerinti kétfelé válogatása; a logikai „nem” használata a tulajdonság tagadására

Halmazok képzése tagadó formában megfogalmazott tulajdonság szerint, például nem piros

Konkrét tárgyak, készletek elemeinek halmazokba rendezése mozgásos tevékenységgel

Elemek elhelyezése halmazábrában

Tulajdonságok alapján igaz állítások megfogalmazása

Fogalmak

logikai „nem”

tevékenységek

Játék tanító által készített logikai kártyacsomaggal

„Kapuőr” útválasztó játék például: mozgással, logikai készletek elemeivel, számokkal, formákkal

Logikai lapokból „kígyó” készítése, a szomszédos elemek között 1-2-3-4 eltérő tulajdonsággal

Táblás stratégiai játék, logikai lapokkal

Átlátszó dobozokba logikai készlet elemeinek válogatása; részhalmazra vezető válogatás esetén a dobozok egymásba helyezése tanulói ötlet alapján

Témakör: Rendszerezés, rendszerképzés

óraszám: 4 óra

A témakör tartalma további tanórákon is folyamatosan jelenjen meg!

Tanulási eredmények

A témakör tanulása hozzájárul ahhoz, hogy a tanuló a nevelési-oktatási szakasz végére:

két szempontot is figyelembe vesz egyidejűleg;

helyesen használja a logikai „nem” és a logikai „és” szavakat, valamint a velük azonos értelmű kifejezéseket;

két, három szempont szerint elrendez adott elemeket többféleképpen is;

megkeresi egyszerű esetekben a két, három feltételnek megfelelő összes elemet,

megkeresi két, három szempont szerint teljes rendszert alkotó, legfeljebb 48 elemű készlet hiányzó elemeit, felismeri az elemek által meghatározott rendszert.

Fejlesztési feladatok és ismeretek

Barkochbázás konkrét dolgok kirakásával

Barkochbázás során felesleges kérdések kerülése, felismerése

Különféle logikai készletek esetén (teljes rendszert alkotó legfeljebb 24 elemnél) a hiány felismerése a rendszerező tevékenység elvégzése után

Fogalmak

Nincs új fogalom.

tevékenységek

„Elvitte a szarka” játék: hiányzó elem megtalálása rendszerezés segítségével

Barkochba játék különféle logikai készleteken többféle szabály szerint, például egyszerű barkochba, fordított barkochba, barkochba két elem egyszerre történő kitalálására, kapcsolati barkochba; ezek mindegyikének kipróbálása hazudósan is

„Királyos” játék logikai lapokkal párban: egy kiválasztott elem jelképezi a királyt; az egyik játékos olyan lapot választ, ami a királytól két tulajdonságban tér el, a másik játékosnak olyan lapot kell

választania, ami a királytól és a társa által választott laptól is két-két tulajdonságban tér el; a következő körben szerepcsere; veszít, aki nem tud rakni
Két szempont szerint elemek táblázatba rendezése, hiányzó elem megtalálása

Témakör: Állítások

óraszám: 4 óra

A témakör tartalma további tanórákon is folyamatosan jelenjen meg!

Tanulási eredmények

A témakör tanulása hozzájárul ahhoz, hogy a tanuló a nevelési-oktatási szakasz végére:

megfogalmazza a halmazábra egyes részeibe kerülő elemek közös, meghatározó tulajdonságát; helyesen használja a logikai „nem” és a logikai „és” szavakat, valamint a velük azonos értelmű kifejezéseket;

hiányos állításokat igazgató elemeket válogat megadott alaphalmazból;

példákat gyűjt konkrét tapasztalatai alapján matematikai állítások alátámasztására.

Fejlesztési feladatok és ismeretek

Egyszerű, lezárt hiányos állítások igazságának megítélése

Egyszerű hiányos állítások kiegészítése igazgató vagy tévessé konkrét elemek, elempárok nevének, jelének behelyettesítésével, például személyek, tárgyak, színes rudak, formák

Fogalmak

nincs új fogalom

tevékenységek

„Telefonos” játék párban vagy csoportban: az egyik játékos elkészít egy alkotást (tárgyakból, színes rudakból, alakzatokból, számokból) úgy, hogy más ne láthassa; ezután az alkotásról mond mondatokat, ami alapján a többieknek is ugyanazt kell létrehozniuk; lehet kérdezni, ha nem elegendő a megadott információ; ha mindenki kész, ellenőrzik az alkotásokat

„Rontó” játék: logikai lapokból, számokból, formákból alkotott kiinduló halmaz elemeire igaz állítás megfogalmazása, ennek elrontása egy új elemmel, majd új igaz állítás megfogalmazása az új halmazra, és így tovább

Témakör: Problémamegoldás

óraszám: 5 óra

A témakör tartalma további tanórákon is folyamatosan jelenjen meg!

Eredmények

A témakör tanulása hozzájárul ahhoz, hogy a tanuló a nevelési-oktatási szakasz végére:

a tevékenysége során felmerülő problémahelyzetben megoldást keres;

megfogalmazott problémát tevékenységgel, megjelenítéssel, átfogalmazással értelmez;

az értelmezett problémát megoldja;

megoldását értelmezi, ellenőrzi;

kérdést tesz fel a megfogalmazott probléma kapcsán;

tevékenység, ábrarajzolás segítségével megold egyszerű, következtetési szöveges feladatokat;

egy- és többszemélyes logikai játékban részt vesz

Fejlesztési feladatok és ismeretek

Hétköznapi helyzetekben, tevékenységek során felmerülő problémahelyzetben megoldás keresése.

Megfogalmazott probléma értelmezése tevékenységgel, megjelenítéssel

Tevékenységgel, megjelenítéssel értelmezett probléma megoldása

Egy- és kétlépes cselekvéssor, művelet sor elvégzése

Ismert problémák, feladatok megoldása változatos formákban
Részvétel egy- és többszemélyes logikai játékokban

Fogalmak

Nincs új fogalom.

tevékenységek

„Boltos” játék frontálisan irányítva vagy párban vagy csoportban: a tanító egy bolt kirakatát rendezi be (valós tárgyakkal vagy képekkel), és megadja a termékek árait; a tanulók a kirakatot nézve vizsgálják a termékeket és azok árait, boltost és vevőt választanak, vásárolnak játékpénzekkel, adott feltételnek megfelelő különféle kifizetéseket gyűjtenek

Origamik készítése

Cselekvéssor visszafelé lejátszása, például: megfordítható napi tevékenységek végzése oda-vissza, útvonalak bejárása, visszatalálás

Lánccmesék lejátszása

Mesékben valamely cselekvés, körülmény változtatása esetén a következmények átgondolása: „Mi lenne, ha ...”; Kalandválasztós történetek, például: Varró Dániel: Leprikónok átka

Egyszerűbb táblás logikai, stratégiai játékok; kártyajátékok

Logikai rejtvények egyszerűbb feladványai, például: sudoku (kisebb méretű, állatokkal, növényekkel...), Lakótelepi panoráma, futoshiki (több-kevesebb sudoku), binary sudoku

Témakör: Szöveges feladatok megoldása

óraszám: 8 óra

A témakör tartalma további tanórákon is folyamatosan jelenjen meg!

Tanulási eredmények

A témakör tanulása hozzájárul ahhoz, hogy a tanuló a nevelési-oktatási szakasz végére:

szöveges feladatokban megfogalmazott hétköznapi problémát megold matematikai ismeretei segítségével;

megkülönbözteti a lényeges és a lényegtelen adatokat;

az értelmezett szöveges feladathoz hozzákapcsol jól megismert matematikai modellt;

a megválasztott modellen belül meghatározza a keresett adatokat;

a modellen kapott megoldást értelmezi az eredeti problémára; arra vonatkoztatva ellenőrzi a megoldást;

önállóan értelmezi a hallott, olvasott matematikai tartalmú szöveget;

nyelvi szempontból megfelelő választ ad a feladatokban megjelenő kérdésekre.

Fejlesztési feladatok és ismeretek

Adatok és azok kapcsolatainak megjelenítése valamilyen egyszerűsített rajz, matematikai modell segítségével, például művelet, nyíldiagram, halmazábra, sorozat tanítói segítséggel

Ismeretlen adatok meghatározása a modellen belül

Megoldás értelmezése az eredeti problémára, és ellenőrzés a szöveg szerinti szituációban

Nyelvileg és matematikailag helyes válasz megfogalmazása

Egy-, kétlépéses alpműveletekkel leírható szöveges feladatok megoldása tanítói segítséggel

Szöveges feladatok alkotása hétköznapi szituációkhoz, képekhez, képpárokhoz, adott matematikai modellhez, számfeladathoz

Fogalmak

szöveges feladat, adat, ismeretlen adat, információ, ellenőrzés, szöveges válasz

tevékenységek

Adott szituációt leíró minél több mondat gyűjtése csoportban, például „A bal kezemben 2-vel több ceruza van, mint a jobb kezemben”, „A jobb kezemben 2-vel kevesebb ceruza van, mint a bal kezemben”, „Ha a jobb kezembe még 2 ceruzát veszek, akkor ugyanannyi lesz, mint a bal kezemben”, „Ha a bal kezemből leteszek 2 ceruzát, akkor ugyanannyi lesz, mint a jobb kezemben”

Szöveges feladatról készült ábrák, rajzok összehasonlítása, értékelése; praktikus, de az értelmezést segítő ábrák gyűjtése

„Feladatküldés”: csoportonként adott modellhez szöveges feladat alkotása, a feladat továbbadása másik csoportnak, akik visszaküldik a megoldást; a feladatírók ellenőrzik

Témakör: Szám és valóság kapcsolata

óraszám: 5 óra

Tanulási eredmények

A témakör tanulása hozzájárul ahhoz, hogy a tanuló a nevelési-oktatási szakasz végére:

helyesen alkalmazza a feladatokban a több, kevesebb, ugyanannyi fogalmakat 100-as számkörben; helyesen érti és alkalmazza a feladatokban a „valamennyivel” több, kevesebb fogalmakat; érti és helyesen használja a több, kevesebb, ugyanannyi relációkat halmazok elemszámával kapcsolatban, valamint a kisebb, nagyobb, ugyanakkora relációkat a megismert mennyiségekkel (hosszúság, tömeg, úrtartalom, idő, terület, pénz) kapcsolatban 100-as-es számkörben; használja a kisebb, nagyobb, egyenlő kifejezéseket a természetes számok körében; helyesen használja a mennyiségi viszonyokat kifejező szavakat, nyelvtani szerkezeteket; megfelelő szókincset és jeleket használ mennyiségi viszonyok kifejezésére szóban és írásban.

A témakör tanulása eredményeként a tanuló:

kis darabszámokat ránézésre felismer többféle rendezett alakban.

Fejlesztési feladatok és ismeretek

A szám-és műveletfogalom tapasztalati úton való alakítása.

Számok közötti összefüggések felismerése, a műveletek értelmezése tárgyi tevékenységgel és szöveg alapján.

Fejben történő számolási képesség fejlesztése.

A valóság és a matematika elemi kapcsolatainak felismerése.

Tárgyak megszámlálása egyesével, kettesével.

Mennyiségek (hosszúság, tömeg, terület, úrtartalom, idő, pénz) összemérése, összehasonlítása: kisebb, kevesebb, nagyobb, több, ugyanakkora, ugyanannyi

Halmazok elemszám szerinti összehasonlítása párosítással (egy-egy értelmű leképezéssel): több, kevesebb, ugyanannyi relációk felismerése, megnevezése 100-as számkörben

Mennyiségi viszonyok jelölése nyíllal vagy a $<$, $>$, $=$ jelekkel

Szám jelének hozzákapcsolása az ugyanannyi viszonyban lévő mennyiségekhez 100-as számkörben

A mennyiségi viszonyok kifejezésére szolgáló szavak, jelek értése és használata szóban és írásban

Tapasztalatszerzés a 100-as számkör számainak mérőszámként való megjelenéséről

Fogalmak

nincs új fogalom

tevékenységek

Párkereső (2-es, 3-as, 4-es pár) valahányasával előre becsomagolt apró tárgyakkal, az „ugyanannyik” elnevezése

„Keveredj! Állj meg! Csoportosulj!” játék

Játék „pöttyöskártyával”, például memóriajáték többféle szabállyal (párt alkot az azonos számosságú, kettő különbségű, együtt 10-et adó)

Játék dominókkal, például csapni kell arra, amelyiken összesen 7 pötty van

„Bontó gép” készítése sajtos és fogkrémes dobozból: a felső nyílásán bedobott apró tárgyakkal (például babszemekkel) megjelenített számot a belsejében lévő elválasztók segítségével felbontja kisebb számokra

Szőnyegezések színes rudakkal

Témakör: Számlálás, becslés

óraszám: 7 óra

Tanulási eredmények

A témakör tanulása hozzájárul ahhoz, hogy a tanuló a nevelési-oktatási szakasz végére:

ismeri a következő becslési módszereket: közelítő számlálás, közelítő mérés, mérés az egység többszörösével; becslését finomítja újrabecsléssel,

oda-vissza számlál kerek tízesekkel,

Fejlesztési feladatok és ismeretek

Meg- és leszámlálások valahánysával, például kettesével, tízesével, ötösével, négyesével, hármasával oda-vissza 100-as számkörben eszközökkel (például: hétköznapi tárgyak, abakusz, pénz) és eszközök nélkül

Tapasztalatszerzés darabszámok, mennyiségek becslésével kapcsolatban 100-as számkörben

Becslés során a korábbi tapasztalatok és a becslendő mennyiség tulajdonságainak figyelembevétele

Becslés ellenőrzése párosítással, összeméréssel

Becslések értékelése

Fogalmak

nincs új fogalom

tevékenységek

„Számfuttatás” játék oda-vissza, tetszőleges számról indítva, tetszőleges „lépéssel”, például 60-tól 6-osával visszafelé

Oda-vissza számlálás közben periodikus mozdulatok, például taps elől, taps fent, taps hátul, ugrás, dobbantás

12-es, 13-as... 16-os... 20-as gyűjtések; 30-nál nagyobb, de 100-nál kisebb darabszámú dolgok

gyűjtése; 100-as gyűjtés apró tárgyakkal leszámlálással és előrecomagolt dolgok megszámlálásával

Tevékenységek madzagra fűzött színes gyöngyökkel, például „Húzz külön adott számú gyöngyöt

minél gyorsabban!”, „Készíts négy egyforma csoportot!”; a felfűzés lehet összevissza vagy kettesével,

ötösével, ... csoportosítva, 10-es, 20-as, 100-as számkörben tetszőlegesen megválasztott számú

gyönggyel

Témakör: Számok rendezése

óraszám: 8 óra

Tanulási eredmények

A témakör tanulása hozzájárul ahhoz, hogy a tanuló a nevelési-oktatási szakasz végére:

nagyság szerint sorba rendez számokat, mennyiségeket 100-as számkörben;

megadja és azonosítja számok sokféle műveletes alakját;

megtalálja a számok helyét, közelítő helyét egyszerű számegyenesen, számtáblázatokban, a

számegyenesnek ugyanahhoz a pontjához rendeli a számokat különféle alakjukban a 100-as

számkörben;

megnevezi a 100-as számkör számainak egyes, tízes, szomszédjait, tízesekre, kerekített értékét.

Fejlesztési feladatok és ismeretek

Mennyiségek megfigyelése, összehasonlítása.

A mennyiségi viszonyok jelölése nyíllal, relációjellel.

Számvonal, számegyenes alkotása, rajzolása, a számok helyének jelölésével 100-as számkörben

Számegyenes irányának, egységének megadása két szám kijelölésével

Leolvasások a számegyenesről

Számok, műveletes alakban megadott számok (például: $2+3$; $10-3$; $20:2$, $5\cdot 2$) helyének megkeresése a számegyenesen 100-as számkörben

Számok, mennyiségek nagyság szerinti sorba rendezése

Számok helyének azonosítása számtáblázatokban

Számok helyének azonosítása 10×10 -es táblán (0–99-ig, valamint 1–100-ig)

Számok változásának követése 10×10 -es táblán (0–99-ig, valamint 1–100-ig)

Számok egyes, tízes szomszédainak ismerete, megnevezése 100-as számkörben

Fogalmak

tízes számszomszéd

tevékenységek

Korongszámegyenes készítése (pirosak és kékek 5-ös vagy 10-es váltakozásban)

Lépkedések különféle, változatosan alkotott számvonalakon

Sorszámok alkalmazása versenyek eredményhirdetésekor

Sorszámok húzása várakozáshoz, például ki hányadik sorát olvassa egy versnek

Kukás játék: mindenki rajzol 5 négyzetet és egy kukát; számokat húznak például 1–20-ig

számkártyákból; a húzott számot mindenki beírja valamelyik négyzetbe úgy, hogy a négyzetekben

levő számok végül növekvő sorrendben legyenek; ha valaki nem tudja beírni a húzott számot, akkor

az a szám megy a kukába; az győz, aki leghamarabb kitölti minden négyzetét

Üres 10×10 -es táblán néhány megadott szám segítségével bizonyos helyek azonosítása

Számbarborkochba „valaminél nagyobb”, „valaminél kisebb” kérdések segítségével

Témakör: Számok tulajdonságai

óraszám: 8 óra

A témakör tartalma további tanórákon is folyamatosan jelenjen meg!

Tanulási eredmények

A témakör tanulása hozzájárul ahhoz, hogy a tanuló a nevelési-oktatási szakasz végére:

számokat jellemez tartalmi és formai tulajdonságokkal 100-as számkörben;

számot jellemez más számokhoz való viszonyával 100-as számkörben;

ismeri a római számjelek közül az I, V, X jeleket, hétköznapi helyzetekben felismeri az ezekkel képzett számokat.

A témakör tanulása eredményeként a tanuló:

helyesen írja az arab számjeleket.

Fejlesztési feladatok és ismeretek

Számok közti viszonyok megfigyelése, például: adott számnál nagyobb, kisebb valamennyivel, adott számnak a többszöröse

Számok formai tulajdonságainak megfigyelése: számjegyek száma, számjegyek egymáshoz való viszonya

Számok tartalmi, formai jellemzése, egymáshoz való viszonyuk kifejezése kitalálós játékokban

Számjelek használata.

A számok számjegyekkel történő helyes leírásának fejlesztése.

Számok összeg-és különbségalakjának előállítás, leolvasása kirakással, rajzzal.

Tulajdonságok felismerése, megfogalmazása.

páratlan-páros tulajdonság megértése

Fogalmak

nincs új fogalom

tevékenységek

Shut the box típusú játék két kockával

„Ország, város” játék: sorsolt számjegyekből az oszlopoknak megfelelő tulajdonságú számok előállítása

Témakör: Számok helyi értékes alakja

óraszám: 7 óra

Tanulási eredmények

A témakör tanulása hozzájárul ahhoz, hogy a tanuló a nevelési-oktatási szakasz végére:

érti a számok százasokból, tízesekből és egyesekből való épülését, százasok, tízesek és egyesek összegére való bontását;

érti a számok számjegyeinek helyi, alak, valódi értékét;

helyesen írja és olvassa a számokat a tízes számrendszerben 1000-ig.

Fejlesztési feladatok és ismeretek

A számok számjegyekkel történő helyes leírásának fejlesztése.

Csoportosítások, beváltások tízesével különféle eszközökkel, például: apró tárgyak, tojástartó, építőkockák, pénzek, abakusz

Leltárak készítése 10-esével történő csoportosítások, beváltások után

Számok tízesekre és egyesekre bontott alakjainak előállítása és felismerése nem csak helyi érték szerint rendezett alakban

Számok írása, olvasása számrendszeres, azaz helyi értékes alakjukban, 100-as számkörben

Fogalmak

nincs új fogalom

tevékenységek

Leltárak kiolvasása különböző csoportosítások (köztük tízesével is) után

Játék logikai készlettel: csoportosítás, beváltás, gyűjtött vagyron összehasonlítása (6 háromszög ér 1 négyzetet, 2 négyzet 1 kört)

Számországok pénzeinek csoportosítása, beváltása, leltározása, adott összeg kifizetése legkevesebb számú „érmével”, például petákokkal (1, 3, 9, 27), fityingekkel (1, 2, 4, 8, 16)

Tevékenységek Dienes-készlettel

Ismerkedés a szorobánnal

Témakör: Mérőeszköz használata, mérési módszerek

óraszám: 12 óra

Tanulási eredmények

A témakör tanulása hozzájárul ahhoz, hogy a tanuló a nevelési-oktatási szakasz végére:

alkalmazza a felváltást és beváltást különböző pénzcímletek között;

helyesen alkalmazza a mérési módszereket, használ skálázott mérőeszközöket, helyes képzete van a mértékegységek nagyságáról;

helyesen használja a hosszúságmérés, az űrtartalom mérés és a tömegmérés szabványegységei közül a következőket: mm, cm, dm, m, km; ml, cl, dl, l; g, dkg, kg;

ismeri az időmérés szabványegységeit: az órát, a percet, a másodpercet, a napot, a hetet, a hónapot, az évet;

ismer hazai pénzcímleteket 100-as számkörben;

Fejlesztési feladatok és ismeretek

Tapasztalatszerzés a mennyiségről mint az egység többszöröséről

Mérőszám fogalmának megértése

Mennyiségek összehasonlítása; mennyivel nagyobb mennyiség, mennyivel kisebb mennyiség, hányszor akkora, hanyadrésze

Különböző mennyiségek mérése ugyanazzal az egységgel; annak megfigyelése, tudatosítása, hogy a nagyobb mennyiséget több egység teszi ki, a kevesebb mennyiséget kevesebb egység teszi ki
Azonos mennyiségek mérése különböző egységekkel; annak megtapasztalása, megfigyelése, hogy kisebb egységből több teszi ki ugyanazt a mennyiséget, nagyobb egységből kevesebb teszi ki ugyanazt a mennyiséget

Mennyiségek becslése, megmérése, kimérése szabványmértékegységek közül Skálázott mérőeszközök készítése alkalmi egységekkel, használata tanítói segítséggel

Szabványos mérőeszközök használata

Időbeli tájékozódás, időbeli periódusok megismerése; időbeli relációt tartalmazó szavak értelmezése

Az időmérés egységeinek megismerése: óra, perc, másodperc

Egész órák és percek leolvasása különféle analóg és digitális órákról

Különböző hazai és külföldi pénzek címleteinek megismerése 100-as számkörben szituációs játékokban

Fogalmak

cm, dm, m, dl, l, kg, másodperc, perc, óra,

tevékenységek

Mennyiségek becslése, majd a becslés ellenőrzése méréssel különböző objektív egységek esetén, például szakasz rajzolása, amelyik olyan hosszú, mint 2 világoskék rúd

1 perc becslése: mindenki becsukja a szemét, lehajtja a fejét, akkor nyitja ki a szemét, amikor úgy gondolja, hogy letelt az 1 perc

Tapasztalatgyűjtés arról, hogy mire elég 1 perc, például hány szót vagy hány számot lehet leírni 1 perc alatt; mennyit ver a szívünk nyugalmi helyzetben, hányat lehet ugrani, mennyit ver a szívünk mozgás után 1 perc alatt

Témakör: Alapműveletek értelmezése

óraszám: 17 óra

Tanulási eredmények

A témakör tanulása hozzájárul ahhoz, hogy a tanuló a nevelési-oktatási szakasz végére:

A tematikai egység nevelési-fejlesztési céljai:

helyesen értelmezi a 100-as számkörben az összeadást, a kivonást, a szorzást, a bennfoglaló és az egyenlő részekre osztást;

hozzákapcsolja a megfelelő műveletet adott helyzethez, történéshez, egyszerű szöveges feladathoz; értelmezi a műveleteket megjelenítéssel, modellezéssel, szöveges feladattal;

helyesen használja a műveletek jeleit;

megérti a következő kifejezéseket: tagok, összeg, kisebbítendő, kivonandó, különbség, tényezők, szorzandó, szorzó, szorzat, osztandó, osztó, hányados, maradék;

szöveghez, valós helyzethez kapcsolva zárójelet tartalmazó műveletsort értelmez, elvégez;

szöveges feladatokban a különböző kifejezésekkel megfogalmazott műveleteket megérti;

szöveget, ábrát alkot matematikai jelekhez, műveletekhez.

A témakör tanulása eredményeként a tanuló:

helyesen használja a műveletek jeleit;

érti a szorzó- és bennfoglaló táblák kapcsolatát.

Fejlesztési feladatok és ismeretek

Műveletfogalom alapozása, összeadás, kivonás értelmezése többféle módon.

Műveletek tárgyi megjelenítése, matematikai jelek, műveleti jelek használata.

Összeadás, kivonás hiányzó értékeinek meghatározása (pótlás).

Műveletek megfogalmazása, értelmezése.

A műveletek elvégzése fejből és írásban több tag esetén is.

Algoritmikus, analógiás gondolkodás fejlesztése

Az összeadás és a szorzás kapcsolatának felismerése.

Szóbeli és írásbeli számolási készség fejlesztése.

Algoritmusok követése az egyesekkel és tízesekkel végzett műveletek körében.

Szorzás értelmezése tevékenységekkel egyenlő tagok összeadásaként

A szorzó- és bennfoglaló táblák felépítése összefüggéseik szerint: 2-5-10, 2-4-8, 3-6-9, 7

Osztás mint bennfoglaló osztás és mint egyenlő részekre osztás értelmezése tevékenységekkel (például: szituációs játékok, különböző eszközökkel való kirakások)

Maradékos bennfoglaló osztás értelmezése tevékenységek során

Szorzás és a kétféle osztás kapcsolatának értelmezése tevékenységek során előállított képek, majd megadott ábrák alapján

Egyenlővé tevés tevékenységekkel és számokkal

Történésről, kirakásról, képről többféle művelet értelmezése, leolvasása, lejegyzése

Műveletről kirakás, kép, szöveges feladat készítése; műveletek eljátszása, lerajzolása, szöveggel értelmezése

Szöveges feladatokban a különböző kifejezésekkel megfogalmazott műveletek megértése tanítói segítséggel

Fogalmak

szorzás, bennfoglalás, egyenlő részekre osztás, művelet, egyenlővé tevés, többszörös

tevékenységek

Valós dolgok számának megállapítása szorzással, például azonos állatok lábainak száma

Szorzat kirakása színes rudakkal, szorzat leolvasása mérőszalag segítségével

Bennfoglaló osztás kirakása tárgyakkal, például ceruzák dobozolása vagy lufik osztogatása

Egyenlő részekre osztás lejátszása, például süteményekkel, cukorkákkal, korongokkal

„Feladatküldés”: műveletről rajz, szöveg készítése

Összeadás, kivonás abakuszon, szorobánon

Témakör: Alapműveletek tulajdonságai

óraszám: 12 óra

Tanulási eredmények

A témakör tanulása hozzájárul ahhoz, hogy a tanuló a nevelési-oktatási szakasz végére:

számolásaiban felhasználja a műveletek közti kapcsolatokat, számolásai során alkalmazza konkrét esetekben a legfontosabb műveleti tulajdonságokat;

megold hiányos műveletet, műveletsort az eredmény ismeretében, a műveletek megfordításával is;

alkalmazza a műveletekben szereplő számok (kisebbitendő, kivonandó és különbség; tagok és összeg; tényezők és szorzat; osztandó, osztó és hányados) változtatásának következményeit.

Fejlesztési feladatok és ismeretek

Műveleti tulajdonságok megfigyelése változatos tevékenységek alapján: tagok, tényezők felcserélhetősége, csoportosíthatósága; összeg, különbség szorzása, szorzat széttagolása; például: $9+62 = 62+9$; $25-17+5 = (25+5)-17$; $3 \cdot 9 = 3 \cdot 5 + 3 \cdot 4$

A megértett műveleti tulajdonságok alkalmazása számolási eljárásokban, szöveges feladatokban, ellenőrzésnél

Hiányos műveletek és műveletsorok megoldása az eredmény ismeretében a művelet megfordításával is 100-ig

Műveletekben szereplő számok változtatása közben az eredmény változásának megfigyelése

Műveletek közötti kapcsolatok megfigyelése és alkalmazása ellenőrzésnél

Fogalmak

Nincs új fogalom.

tevékenységek

„Hajtogató” segítségével a szorzótáblákon belüli és a szorzótáblák közti összefüggések felfedezése:

10×10-es négyzetrács hajtogatása a vonalak mentén, például 6×8-as téglalap hajtogatása után, félbehajtással 3×8 vagy 6×4, majd újabb félbehajtással 3×4, 6×2 vagy 3×4

Lépegetések számegyenesen, például 16-tól 35 lépés, 35-től 16 lépés

Színes rudak egymás mellé fektetésével a tényezők felcserélhetőségének tapasztalása, például 7 lila rúd = 6 fekete rúd: egymás után vonalba („hosszúságuk” érzékeltetése) és egymás mellé szőnyegezve („területük” érzékeltetése)

Négyzetrácson kertek bekerítése

Műveletsor lejátszása egymás mellé állított dobozokba apró tárgyak pakolásával, majd a műveletsor visszafelé való lejátszása

Témakör: Szóbeli számolási eljárások

óraszám: 13 óra

A témakör tartalma további tanórákon is folyamatosan jelenjen meg!

Tanulási eredmények

A témakör tanulása hozzájárul ahhoz, hogy a tanuló a nevelési-oktatási szakasz végére:

alkalmazza a számolást könnyítő eljárásokat;

érti a 10-zel való szorzás, osztás kapcsolatát a helyiérték-táblázatban való jobbra, illetve balra tolódással, fejben pontosan számol a 100-as számkörben a számok 10-zel történő szorzásakor és maradék nélküli osztásakor;

elvégzi a feladathoz szükséges észszerű becslést, mérlegeli a becslés során kapott eredményt;

teljes kétjegyűek összegét, különbségét tízesekre kerekített értékekkel megbecsüli, teljes kétjegyűek egyjegyűvel való szorzatát megbecsüli.

Fejlesztési feladatok és ismeretek

Számolási eljárások a műveletek értelmezései alapján 100-as számkörben

Számolási eljárások szám- és műveleti tulajdonságok felhasználásával 100-as számkörben

Bontások és pótlások alkalmazása

100-as számkörben való összeadás, kivonás a 20-as számkörben tanultakkal való analógia alapján (tízesekre, egyesekre bontás felhasználásával)

Szorzó- és bennfoglaló táblák belső összefüggéseinek és egymás közti kapcsolatainak alkalmazása számolás során, például: $6 \cdot 8 = 6 \cdot 5 + 6 + 6 = (6 \cdot 4) \cdot 2$; $8 \cdot 4 = (4 \cdot 4) \cdot 2$

Szorzatok, hányadosok kiszámolása ismert szorzatokhoz való viszonyítással

Fogalmak

Nincs új fogalom.

tevékenységek

Azonos művelet kapcsán a tanulók egyénileg alkalmazott számolási eljárásainak megfogalmazása, megosztása

„Boltos játék”: csak kerek tízesekkel lehet fizetni, a boltos visszaad

Témakör: Fejben számolás

óraszám: 18 óra

A témakör tartalma további tanórákon is folyamatosan jelenjen meg!

Tanulási eredmények

A témakör tanulása hozzájárul ahhoz, hogy a tanuló a nevelési-oktatási szakasz végére:

fejben pontosan összead és kivon a 100-as számkörben;

emlékezetből tudja a kisegyszeregy és a megfelelő bennfoglalások, egyenlő részekre osztások eseteit a számok tízszereséig;

érti a szorzó- és bennfoglaló táblák kapcsolatát;

fejben pontosan számol a 100-as számkörben egyjegyűvel való szorzás és maradék nélküli osztás során;

fejben pontosan számol a 100-as számkörben végzett műveletekkel analóg esetekben.

Fejlesztési feladatok és ismeretek

Fejben számolás 100-as számkörben

Összeadás és kivonás kerek tízesekkel a 100-as számkörben

Összeadás és kivonás kerek tízesekkel és egyjegyűekkel a 100-as számkörben

Összeadás és kivonás teljes kétjegyűekkel és egyjegyűekkel a 100-as számkörben

Teljes kétjegyű számok összeadása és kivonása 100-as számkörben eszközökkel, például tojástartókkal, számtáblázatokkal, abakusszal, pénzzel

Teljes kétjegyű számok összeadása és kivonása 100-as számkörben, fejben

A szorzó- és bennfoglaló táblákon belüli kapcsolatok alapos megismerése, megértése tevékenységek, ábrák segítségével, és számolás a felfedezett összefüggések alkalmazásával

A szorzó- és bennfoglaló táblák közti kapcsolatok alapos megismerése, megértése tevékenységek, ábrák segítségével, és számolás a felfedezett összefüggések alkalmazásával

A 2-es, 5-ös, 10-es, 3-as, 4-es, 9-es szorzó- és bennfoglaló táblák eseteinek emlékezetből való felidézése tízszeresig

A 6-os, 7-es, 8-as szorzó- és bennfoglaló táblák eseteinek kiszámolása valamilyen számolási eljárás segítségével fejben tízszeresig

100-as számkörben szorzatok, hányadosok kiszámolása ismert szorzatokhoz való viszonyítással

Fogalmak

kerek tízes

tevékenységek

„Boltos játék”

„25 vagy semmi” játék párban

„Számfuttatás” játék

Láncszámolások

Szorzat alapján a társnál lévő szám kitalálása: a szorzatot a csoport mondja a két játékosnál lévő egy-egy szám összeszorzásával, a saját tényezőnket ismerjük

„Hajtogató”

Egy képről többféle művelet olvasása

5-10, 2-4-8, 3-6 szorzótáblák közti kapcsolatok vizsgálata ujjak segítségével, például 4 gyerek bal kezén mutat 3 ujjat, majd 4 gyerek két kezén mutat 3-3 ujjat; az egyes mutatásokról olvasások „számtannyelven”

5-10, 2-4-8, 3-6 szorzótáblák közti kapcsolatok vizsgálata korongok (vagy pénzek) kirakásával és azok tükrözésével különböző kiindulási helyzetekből, például két korong kirakása, tükörben látott korongok kirakása a tükör másik oldalára, az új kirakás tükrözése, és így tovább; az egyes helyzetekről olvasások „számtannyelven”

Témakör: Alkotás térben és síkon

óraszám: 4 óra

Tanulási eredmények

A témakör tanulása hozzájárul ahhoz, hogy a tanuló a nevelési-oktatási szakasz végére:

szabadon épít, kirak formát, mintát adott testekből, síklapokból;

minta alapján létrehoz térbeli, síkbeli alkotásokat;

alkotásában követi az adott feltételeket;

testeket épít élekből, lapokból; elkészíti a testek élvázát, hálóját; testeket épít képek, alaprajzok alapján; elkészíti egyszerű testek alaprajzát;

síkidomokat hoz létre különféle eszközök segítségével;

alaklemez, vonalzót, körzőt használ alkotáskor;

megtalálja az összes, több feltételnek megfelelő építményt, síkbeli kirakást;

szimmetrikus alakzatokat hoz létre térben, síkban különböző eszközökkel; felismeri a szimmetriát valóságos dolgokon, síkbeli alakzatokon.

Fejlesztési feladatok és ismeretek

Építés térbeli építőelemekből, testekből szabadon, másolással, megadott feltétel szerint

Építés egyszerűbb nézetek, egyszerűbb alaprajzok alapján

Síkbeli alkotások szabadon, másolással, megadott feltétel szerint: kirakások mozaiklapokkal, nyírás, tépés, hajtogatás, alakzatok határvonalainak elkészítése pálcákból, rajzolás (szabad kézzel, vonalzóval, alaklemezzel)

Sokszögek előállítás nyírással, hajtogatással, pálcikákkal, gumikarika kifestésével, vonalzó rajzolással adott feltételek szerint

Szimmetrikus alakzatok létrehozása térben és síkban (például: építéssel, kirakással, nyírással, hajtogatással, festéssel), és szükség szerint a szimmetria meglétének ellenőrzése választott módszerrel (például: tükör, hajtogatás)

Adott feltételeknek megfelelő többféle alakzat, minta előállítása

Fogalmak

alaprajz

tevékenységek

Színes rudakból, legóból, építőkockákból, dobozokból, hengerekből (például vécépapír guriga) városépítés, várépítés

„Szobasarak” cipősdobozból, behelyezett játék megvilágítása 3 irányból, árnyékok megfigyelése

„Szobasarak” négyzethálós falaira rajzolt árnyékok alapján építés színes rudakból

Kirakások mozaiklapokból, logikai készlet elemeiből

Rövid ideig látott képről másolat készítése a vizuális memória fejlesztésére

„Telefonos játék”

Papírharmónia hajtása, a hajtások szélén nyírások, a papírlap szétnyitása után az ismétlődő minta megfigyelése, például egymás kezét fogó gyerekek

Terítő, hópehely készítése hajtogatott papírból való nyírással

Geometriai fejtörők, például tangram, gyufarejtvények

Háromszögek, négyszögek nyírása egy egyenes vonal mentén, a keletkező síkidomok számának és alakjának vizsgálata

Témakör: Alakzatok geometriai tulajdonságai

óraszám: 8 óra

Tanulási eredmények

A témakör tanulása hozzájárul ahhoz, hogy a tanuló a nevelési-oktatási szakasz végére:

személyek, tárgyak, dolgok, szavak, számok közül kiválogatja az adott tulajdonsággal rendelkező összes elemet;

két meghatározott tulajdonság egyszerre történő figyelembevételével szétválogat adott elemeket: tárgyakat, személyeket, szavakat, számokat, alakzatokat;

megkülönbözteti és szétválogatja szabadon választott vagy meghatározott geometriai tulajdonságok szerint a gyűjtött, megalkotott testeket, síkidomokat;

megfigyeli az alakzatok közös tulajdonságát, megfelelő címkéket talál megadott és halmazokba rendezett alakzatokhoz;

megtalálja a közös tulajdonsággal nem rendelkező alakzatokat;

megnevezi a tevékenységei során előállított, válogatásai során előkerülő alakzatokon megfigyelt tulajdonságokat;

megnevezi a sík és görbült felületeket, az egyenes és görbe vonalakat, szakaszokat tapasztalati ismeretei alapján;

megnevezi a háromszögeket, négyszögeket, köröket;

megkülönböztet tükrösen szimmetrikus és tükrösen nem szimmetrikus síkbeli alakzatokat;

megszámlálja az egyszerű szögletes test lapjait;

megnevezi a téglatest lapjainak alakját, felismeri a téglatesten az egybevágó lapokat,

megkülönbözteti a téglatesten az éleket, csúcsokat;

tudja a téglalap oldalainak és csúcsainak számát, összehajtással megmutatja a téglalap szögeinek egyenlőségét;

megmutatja a téglalap azonos hosszúságú oldalait és elhelyezkedésüket, megmutatja és

megszámlálja a téglalap átlóit és szimmetriatengelyeit;

megfigyeli a kocka mint speciális téglatest és a négyzet mint speciális téglalap tulajdonságait;

megnevezi megfigyelt tulajdonságai alapján a téglatestet, kockát, téglalapot, négyzetet;

megfigyelt tulajdonságaival jellemzi a létrehozott síkbeli és térbeli alkotást, mintázatot.

A témakör tanulása eredményeként a tanuló:

különbséget tesz testek és síkidomok között;

kiválasztja megadott síkidomok közül a sokszögeket.

Fejlesztési feladatok és ismeretek

Válogatások előállított vagy megadott testek között szabadon

Testek és síkidom modellek megkülönböztetése

Testek jellemző tulajdonságainak keresése, megfigyelése, megnevezése: sík vagy görbe felületek, „lyukas – nem lyukas”, „tömör”, „bemélyedése van”, „tükrös”

Sokféle alakú testek közül a gömb és a szögletes testek kiemelése érzékszervi tapasztalatok alapján

Sokszöglapokkal határolt testek lapjainak, éleinek, csúcsainak megfigyelése

Egyszerű, sokszöglapokkal határolt test lapjainak megszámlálása

Téglatest lapjainak megszámlálása

Válogatások előállított vagy megadott síkidomok között szabadon
Síkbeli alakzatok jellemző tulajdonságainak keresése, megfigyelése, megnevezése: egyenes vagy görbe határvonalak, „lyukasság”, „szögek beugrása”, „tükrösség”
Sokféle alakú síklapok közül a körlap és a sokszögek kiemelése
Sokszögek előállítása során az oldal és csúcs szavak megismerése, használata
Sokszögek oldalainak és csúcsainak megszámlálása
Sokszögek elnevezése oldalak és csúcsok száma szerint
Háromszögek, négyszögek, körlapok felismerése, kiválogatása, megnevezése
Téglalap oldalainak és csúcsainak megszámlálása
Téglalap átlóinak és tükör tengelyeinek megfigyelése
Sokszögek közül a nem négyzet téglalapok és négyzetek kiválogatása

Fogalmak

test, síkbeli alakzat; sík, görbe felület; egyenes, görbe vonal; oldal, csúcs, lap, sokszög, körlap, háromszög, négyszög, téglalap, négyzet

tevékenységek

Kakukktójsjátékok, felismerő játékok, párkereső játékok kézbe fogható tárgyakkal, testekkel; letakart tárgyakkal, testekkel „vakon” tapogatva; hétköznapi tárgyokról készült fotókkal
Kakukktójsjátékok, felismerő játékok, párkereső játékok kézbe fogható síkidomokkal
Két téglatest összeragasztása „L” alakba, az „L” alakú test lapok szerinti borítása színes papírral, a keletkező lapok számlálása
Síkídomok, testek alkotása például szívószálakból és madzagból, hurkapálcából és gyurmából
Háromszögek készítése különféle hosszúságú szívószáldarabokból, például: 3 cm, 6 cm, 5 cm; 3 cm, 6 cm, 9 cm (!); 3 cm, 6 cm, 10 cm
Négyszögek készítése szívószálból, annak megfigyelése, hogy az oldalak hosszúsága nem határozza meg az alakot
Négyszögek készítése szívószálból úgy, hogy két-két szívószál hossza egyenlő (színe azonos); a felfűzés sorrendjének változtatásával többek között a szomszédos és szemközti oldalak fogalmának megértése
Szöges táblán alakzatok kifeszítése gumikarikával megadott minta alapján vagy megadott feltétel szerint
Különféle ponthálókon, rácson alakzatok másolása megadott minta alapján vagy rajzolás megadott feltétel szerint

Témakör: Transzformációk

óraszám: 4 óra

Tanulási eredmények

A témakör tanulása hozzájárul ahhoz, hogy a tanuló a nevelési-oktatási szakasz végére:

tapasztalattal rendelkezik mozgással, kirakással a tükörkép előállításáról;
szimmetrikus alakzatokat hoz létre térben, síkban különböző eszközökkel; felismeri a szimmetriát valóságos dolgokon, síkbeli alakzatokon;
megépíti, kirakja, megrajzolja hálón, jelölés nélküli lapon sablonnal, másolópapír segítségével alakzat tükörképét, eltolt képét;
ellenőrzi a tükrözés, eltolás helyességét tükör vagy másolópapír segítségével;
követi a sormintában vagy a síkmintában lévő szimmetriát;
térben, síkban az eredetihez hasonló testeket, síkidomokat alkot nagyított vagy kicsinyített elemekből; az eredetihez hasonló síkidomokat rajzol hálón.

Fejlesztési feladatok és ismeretek

Szimmetriák, tükörképek megfigyelése a természetes és az épített környezetben térben és síkban
Tárgyak, építmények, képek tükörképének megfigyelése térben, síkban tükör segítségével
Tárgyak, építmények, képek tükörképének kirakása, előállításuk különböző tevékenységek során; a kapott alakzat ellenőrzése tükör segítségével

Síkbeli alakzatok tükörtengelyeinek keresése tükörrel, hajtogatással

Alakzatok eltolt képének előállítása térben és síkban mozgással, mozgatással, másolópapír segítségével

Sor- és síkminták készítése eltolással és tükrözéssel

Fogalmak

tükörkép, tükörtengely, eltolt kép, mozgatás

tevékenységek

Szimmetria tengelye szerint két különböző színnel színezett szív vizsgálata tükörrel; megadott ábrák vizsgálata, „Előállítható-e az adott szív és tükör segítségével az ábra? Ha igen, akkor hogyan?”

Papírlap egyik oldalára festékpaca nyomása, a papír másik felének ráhajtása, a papír szétnyitása, a készült minta kiegészítése

Összehajtott papírból alakzat kivágása

Összehajtott papírra rajzolt alakzat határvonalainak átbökése gombostűvel

Néhány kirakott logikai lap (színes rúd) tükörképének megépítése függőleges tengelyre nézve, vízszintes tengelyre nézve (ahogy a tóban látszik)

Témakör: Tájékozódás térben és síkon

óraszám: 4 óra

A témakör tartalma további tanórákon is folyamatosan jelenjen meg!

Tanulási eredmények

A témakör tanulása hozzájárul ahhoz, hogy a tanuló a nevelési-oktatási szakasz végére:

helyesen használja az irányokat és távolságokat jelölő kifejezéseket térben és síkon;
térképen, négyzethálón megtalál pontot két adat segítségével.

Fejlesztési feladatok és ismeretek

Téri tájékozódás mozgással, tárgyak mozgatásával

Függőleges és vízszintes síkon való tájékozódás tárgyak elhelyezésével, mozgatásával, például „fölé”, „alá” többféle értelmezése

Térbeli és síkbeli elhelyezkedést kifejező szavak jelentésének megismerése játékos tevékenységekkel

Hely meghatározása sakktáblán

Fogalmak

jobb, bal, le, fel, előtte, mögötte, mellette, kint, bent, előre, hátra, távolabb, közelebb

tevékenységek

„Hideg-meleg” játék kincskeresésre

Irányokat jelölő szavak értelmezése térben és síkon, például tolltartó helyezése a szék mellé balra, jobbra, fölél, alá úgy, hogy a székhez nem nyúlunk; majd ceruza helyezése a füzet mellé balra, jobbra, fölél (!), alá (!) úgy, hogy a füzethez nem nyúlunk

„Telefonos” játék logikai lapokkal, mozaiklapokkal, színes rudakkal

„Különbségkereső” játék párban: két tanuló hátára ragasztott egy-egy kép közötti különbségek megtalálása

Bekötött szemű gyerek irányítása adott célhoz, a célban a kendő levétele után azonos úton visszatalálás a kiindulóponttra

Szituációs játékokban színházjegyek, mozijegyek alapján ülőhelyek megtalálása
„Vándorvezér” játék sakktáblán, például „f4-ről 2 mezőt felfele lépve hova jutunk?”
„Vonalvezető” játék irányok és távolságok megadásával, melynek során különböző formák rajzolódnak ki a négyzethálón, például 2 lépés fel, 3 lépés balra...
Négyzethálóra rajzolt minta alapján a vonalvezetés diktálása társnak

Témakör: Összefüggések, kapcsolatok, szabályszerűségek felismerése

óraszám: 13 óra

A témakör tartalma további tanórákon is folyamatosan jelenjen meg!

Tanulási eredmények

A témakör tanulása hozzájárul ahhoz, hogy a tanuló a nevelési-oktatási szakasz végére:

részt vesz memóriajátékokban különféle tulajdonságok szerinti párok keresésében;
megfogalmazza a személyek, tárgyak, dolgok, időpontok, számok, testek, síklapok közötti egyszerű viszonyokat, kapcsolatokat;
érti a problémákban szereplő adatok viszonyát;
megfogalmazza a felismert összefüggéseket;
összefüggéseket keres sorozatok elemei között;
megadott szabály szerint sorozatot alkot; megértett probléma értelmezéséhez, megoldásához sorozatot, táblázatot állít elő modellként;
ismert műveletekkel alkotott sorozat, táblázat szabályát felismeri; ismert szabály szerint megkezdett sorozatot, táblázatot helyesen, önállóan folytat;
tárgyakkal, számokkal kapcsolatos gépjátékhoz szabályt alkot; felismeri az egyszerű gép megfordításával nyert gép szabályát;
felismer kapcsolatot elempárok, elemhármassok tagjai között;
szabályjátékok során létrehoz a felismert kapcsolat alapján további elempárokat, elemhármassokat;
a sorozatban, táblázatban, gépjátékokban felismert összefüggést megfogalmazza saját szavaival, nyíljelöléssel vagy nyitott mondattal.

Fejlesztési feladatok és ismeretek

Szám párok, számhármassok közötti kapcsolatok felfedezése, jellemzése
A problémákban szereplő adatok viszonyának felismerése, például: időrend, nagyságviszonyok, változások, egyenlőségek
Megfigyelt kapcsolatok megfordítása, például Anna alacsonyabb, mint Berci, Berci magasabb, mint Anna
Változó helyzetek megfigyelése, a változás jelölése nyíllal
Sorozatok képzése tárgyakkal, mozgással, hanggal, valamilyen logikai készlet elemeivel, számokkal
Összefüggések keresése egyszerű sorozatok elemei között
Sorozat alkotása közösen értelmezett szabály szerint
Tárgyakkal, logikai készletek elemeivel kirakott egyszerű periodikus sorozatok folytatása
A mindennapi életünkből jól ismert periódusok megfigyelése: évszakok, hónapok, hetek napjai, napszakok
Elkezdett sorozatok, táblázatok egyszerű szabályának felismerése
Megkezdett egyszerű szabályú sorozat folytatása mindkét irányban
Gépjátékok különféle elemekkel (például: tárgyak, számok, alakzatok)
Gépjátékok szabályának felismerése
Gépjátékokban több eset kipróbálása után elempárok, elemhármassok hiányzó elemének megtalálása
Megfigyelt szabály alapján további elempárok, elemhármassok alkotása

Sorozatban, gépjátékokban, táblázatban felismert összefüggés megfogalmazása saját szavakkal
Felismert kapcsolatok, összefüggések, szabályszerűségek szóbeli kifejezése
Sorozatok, szabályjátékok alkotása

Fogalmak

szabály, sorozat, számsorozat, növekvő, csökkenő, kapcsolat, számpár, számhármass

tevékenységek

Kakukktojás-kereső játékok

„Mi változott?” játék

Alakzatokkal kirakott periodikus sorozat lejátszása, például 2 háromszög, 1 kör ismétlődik; a háromszögre tapsolunk, a körre dobbantunk

Ismétlődő ritmusjelek letapsolása

Sorozatok kirakása szöges táblán kifeszített alakzatokkal

„Milyen nap lesz?” fejtörők: például egy hét múlva; holnapután, ha tegnapelőtt hétfő volt

Kapcsolatok megfigyelése oda-vissza, például: szülő-gyerek, testvér, osztálytárs; alacsonyabb, magasabb, egyforma magas; idősebb, fiatalabb, ugyanannyi idős

Több gyerek közötti kapcsolati háló megjelenítése rámutatással; a mutatás lejegyzése nyilakkal; például mindenki mutasson az idősebbre

„Gépes játékok” egyváltozós, kétváltozós, fordított gépekkel

Témakör: Adatok megfigyelése

óraszám: 3 óra

Tanulási eredmények

A témakör tanulása hozzájárul ahhoz, hogy a tanuló a nevelési-oktatási szakasz végére:

adatokat gyűjt a környezetében;

adatokat rögzít későbbi elemzés céljából;

gyűjtött adatokat táblázatba rendez, diagramon ábrázol;

adatokat gyűjt ki táblázatból, adatokat olvas le diagramról;

jellemzi az összességeket.

18 Fejlesztési feladatok és ismeretek

Minőségi és mennyiségi tulajdonsággal kapcsolatos adatok megfigyelése, gyűjtése, rögzítése

Tevékenységek során kapott adatok lejegyzése

Közös tevékenységek során szerzett adatok alapján egyszerű diagram készítése kirakással, rajzzal

Egyszerű diagramról adatok, összefüggések leolvasása közösen

Egyenlő adatok keresése, legkisebb, legnagyobb kiválasztása

Fogalmak

adat, diagram

tevékenységek

„Tornasor” játék: a tanulók oszlopokba rendeződnek valamilyen szempont szerint, például ki melyik hónapban, évszakban született; mekkora a lábmérete, kisujj mérete; hány betűből áll a neve

Versenyek eredményének feljegyzése, például „Ki tud több gyufaszálat egyesével felvenni a földről egy perc alatt?”; a versenyzők eredményének rögzítése négyzethálós papíron

Saját testméretek mérése, a kapott adatok elemzése, például fejkörfogat lemérése fejdísz

készítéséhez papírcsíkkal, majd a papírcsíkok felragasztása függőlegesen egymás mellé; helyből távolugrás lemérése spárgával, spárgák felragasztása

Sajtos dobozokból oszlopdiagram építése, például „Kedvenc reggeli italod”

Témakör: Valószínűségi gondolkodás

óraszám: 3 óra

Tanulási eredmények

A témakör tanulása hozzájárul ahhoz, hogy a tanuló a nevelési-oktatási szakasz végére:

részt vesz olyan játékokban, kísérletekben, melyekben a véletlen szerepet játszik;

tapasztalatai alapján különbséget tesz a „biztos”, „lehetetlen”, „lehetséges, de nem biztos” események között;

megítéli a „biztos”, „lehetetlen”, „lehetséges, de nem biztos” eseményekkel kapcsolatos állítások igazságát;

tapasztalatai alapján tippet fogalmaz meg arról, hogy két esemény közül melyik esemény valószínűbb olyan, véletlentől függő szituációk során, melyekben a két esemény valószínűsége között jól belátható a különbség;

tetszőleges vagy megadott módszerrel összeszámlálja az egyes kimenetek előfordulásait olyan egyszerű játékokban, kísérletekben, amelyekben a véletlen szerepet játszik;

a valószínűségi játékokban, kísérletekben megfogalmazott előzetes sejtését, tippjét összeveti a megfigyelt előfordulásokkal.

Fejlesztési feladatok és ismeretek

Részvétel valószínűségi játékokban; intuitív esélylatolgatás, tippek megfogalmazása

Valószínűségi kísérletek végzése, események megfigyelése

Játékos tapasztalatszerzés a véletlenről, a biztosról és a lehetetlenről

„Biztos”, „lehetséges, de nem biztos” és „lehetetlen” események megfigyelése kísérletek során

Véletlen események bekövetkezéseinek összeszámlálása, ábrázolása különféle módokon, például: strigulázással, diagrammal, táblázatba rögzítéssel

A „biztos” és „lehetetlen” cáfolata ellenpélda mutatásával

Fogalmak

véletlen; „biztos”, „lehetséges, de nem biztos”, „lehetetlen” esemény; tipp

tevékenységek

„Kukás” játékok

„Macska-egér harc” játék: 20 mezőből álló pályán haladnak a bábuk, az egér indul, 1-2-3-4-es dobásokra haladhat a dobott értéknek megfelelően, a macska pedig 5-6-os dobásra; utoléri-e a macska az egeret, mielőtt az egér a 20-as mezőn lévő egérlyukba ér?

„Teknős és nyúl” játék: 20 mezőből álló pályán haladnak a „versenyzők”; teknős 1-2-3-4-es dobásra mozdul, nyúl 5-6-ra; az nyer, aki hamarabb ér célba

Tippelős feladat: a tanulók házi kedvencei nevének felírása cetlikre; fajonkénti csoportosításuk (kutya, macska, akvárium stb.); a csoportosítás alapján oszlopdiagram készítése; a cetlik kalapba gyűjtése, majd húzás a kalapból; húzás előtt az oszlopdiagram jellemzőinek figyelembevételével tippelés, hogy milyen állat nevét húzzuk majd ki a kalapból

Valószínűségi kísérletek, például: 3 piros, 3 kék golyó közül 3 golyó húzása, majd 1 piros és 5 kék golyó közül 3 golyó húzása; „Melyik esetben könnyebb 3 egyformát húzni?”, „Tippelj!”, „Végezz 20-20 kísérletet!”

Kockákra számokat írunk a szabályostól eltérő módon, például 1; 2; 2; 3; 3; 4; játék ezekkel a kockákkal (Sárkányok erdeje játék)

A fejlesztés elvárt eredményei a 2. évfolyam végén:

1. Válogatás, halmazok alkotása, vizsgálata

- Halmazok összehasonlítása az elemek száma szerint.
- Halmazalkotás.
- Adott halmazra vonatkozó állításokat fogalmaz meg.
- Használja a „mindegyik”, „nem mindegyik”, „van köztük...”, „egyik sem...” és a velük rokon jelentésű szavakat;
- Helyesen használja a logikai „nem” és a logikai „és” szavakat, valamint a velük azonos értelmű kifejezéseket;

2. Rendszerezés, rendszerképzés

- Két, három szempont szerint elrendez adott elemeket többféleképpen is;
- Megkeresi egyszerű esetekben a két, három feltételnek megfelelő összes elemet.

3. Állítások

- Állítások igazságtartalmának eldöntése.
- Állítások megfogalmazása.
- Hiányos állításokat igazzá tevő elemeket válogat megadott alaphalmazból;

4. Problémamegoldás

- megfogalmazott problémát tevékenységgel, megjelenítéssel, átfogalmazással értelmez;
- az értelmezett problémát megoldja;
- megoldását értelmezi, ellenőrzi;
- tevékenység, ábrarajzolás segítségével megold egyszerű, következtetési szöveges feladatokat;
- kérdést tesz fel a megfogalmazott probléma kapcsán;

5. Szöveges feladatok megoldása

- Szöveges feladat értelmezése, megjelenítése rajz segítségével, leírása számokkal.
- Szimbólumok használata matematikai szöveg leírására, az ismeretlen szimbólum kiszámítása.
- Megkülönbözteti a lényeges és a lényegtelen adatokat.
- Önállóan értelmezi a hallott, olvasott matematikai tartalmú szöveget.
- Az értelmezett szöveges feladathoz hozzákapcsol jól megismert matematikai modellt.

6. Szám és valóság kapcsolata

- Több, kevesebb, ugyanynyi, valamennyivel több, valamennyivel kevesebb fogalmának helyes használata a megismert mennyiségekkel (hosszúság, tömeg, úrtartalom, idő, terület, pénz) kapcsolatban is 100-as számkörben.
- Használja a kisebb, nagyobb egyenlő kifejezéseket.
- Mennyiségi viszonyok jelölése nyíllal vagy a $<$, $>$, $=$ jelekkel 100-as számkörben.

7. Számlálás, becslés

- Oda-vissza számlál kerek tízesekkel.
- Ismeri a következő becslési módszereket: közelítő számlálás, közelítő mérés, mérés az egység többszörösével.

8. Számok rendezése

- Nagyság szerint sorba rendez számokat, mennyiségeket 100-as számkörben.
- Növekvő és csökkenő számsorozatok szabályának felismerése, a sorozat folytatása.
- A változások és ismétlődések észrevételének, szóbeli kifejezésének képessége.
- Megadja és azonosítja számok sokféle műveletes alakját.
- Megtalálja a számok helyét, közelítő helyét egyszerű számegyenesen, számtáblázatokban, a számegyenesnek ugyanahhoz a pontjához rendeli a számokat különféle alakjukban a 100-as számkörben.
- Megnevezi a 100-as számkör számainak egyes, tízes, szomszédjait, tízesekre, kerekített értékét.

9. Számok tulajdonságai

- Számok írása, olvasása (100-as számkör).
- Római számok írása, olvasása (I, V, X).
- Természetes számok nagyság szerinti összehasonlítása.
- Páros és páratlan számok megkülönböztetése.

10. Számok helyi értékes alakja

- Helyiérték, alaki érték, valódi érték fogalma.
- Egyjegyű és kétjegyű számok megkülönböztetése.
- Számok képzése, bontása helyiérték szerint.
- Helyesen írja és olvassa a számokat 1000-ig.

11. Mérőeszköz használata, mérési módszerek

- Mérőeszközök használata.
- A hosszúság, az űrtartalom, a tömeg és az idő mérése.
- A szabvány mértékegységek: cm, dm, m, cl, dl, l, dkg, kg, perc, óra, nap, hét, hónap, év.
- Ismeri a hazai pénzcímleteket, alkalmazza a felváltást és a beváltást a különböző pénzcímletek között.
- Átváltások szomszédos mértékegységek között.
- Mennyiségek közötti összefüggések felismerése.

12. Alapműveletek értelmezése

- Helyesen értelmezi a 100-as számkörben az összeadást, a kivonást, a szorzást, a bennfoglaló és az egyenlő részekre osztást.
- Matematikai jelek: +, −, •, :, =, <, >, () ismerete, használata.
- Szorzótábla ismerete a száz-as számkörben.
- A műveletek közötti kapcsolatok ismerete.
- A műveletek sorrendjének ismerete.
- megérti a következő kifejezéseket: tagok, összeg, kisebbítendő, kivonandó, különbség, tényező, szorzandó, szorzó, szorzat, osztandó, osztó, hányados, maradék;

13. Alapműveletek tulajdonságai

- Számolásaiban felhasználja a műveletek közti kapcsolatokat, számolásai során alkalmazza konkrét esetekben a legfontosabb műveleti tulajdonságokat.
- Megold hiányos műveletet, műveletsort az eredmény ismeretében, a műveletek megfordításával is.
- Alkalmazza a műveletekben szereplő számok (kisebbitendő, kivonandó és különbség; tagok és összeg; tényezők és szorzat; osztandó, osztó és hányados) változtatásának következményeit.

14. Szóbeli számolási eljárások

- Alkalmazza a számolást könnyítő eljárásokat.
- Érti a 10-zel való szorzás, osztás kapcsolatát a helyiérték-táblázatban való jobbra, illetve balra tolódással, fejben pontosan számol a 100-as számkörben a számok 10-zel történő szorzásakor és maradék nélküli osztásakor.
- Elvégzi a feladathoz szükséges észszerű becslést, mérlegeli a becslés során kapott eredményt.
- Teljes kétjegyűek összegét, különbségét tízesekre kerekített értékekkel megbecsüli, teljes kétjegyűek egyjegyűvel való szorzatát megbecsüli.

15. Fejben számolás

- Fejben pontosan összead és kivon a 100-as számkörben.
- Emlékezetből tudja a kisegyszeregy és a megfelelő bennfoglalások, egyenlő részekre osztások eseteit a számok tízszereséig.
- Érti a szorzó- és bennfoglaló táblák kapcsolatát.
- Fejben pontosan számol a 100-as számkörben egyjegyűvel való szorzás és maradék nélküli osztás során.
- Fejben pontosan számol a 100-as számkörben végzett műveletekkel analóg esetekben.

16. Alkotás térben és síkon

- Szabadon épít, kirak formát, mintát adott testekből, síklapokból.
- Minta alapján létrehoz térbeli, síkbeli alkotásokat.
- Sormintát, síkmintát felismer, folytat.
- Alkotásában követi az adott feltételeket.
- Testeket épít élekből, lapokból; elkészíti a testek élvázát, hálóját; testeket épít képek, alaprajzok alapján; elkészíti egyszerű testek alaprajzát.
- Síkidomokat hoz létre különféle eszközök segítségével.
- Alaklemez, vonalzót, körzőt használ alkotáskor.
- Megtalálja az összes, több feltételnek megfelelő építményt, síkbeli kirakást.
- Szimmetrikus alakzatokat hoz létre térben, síkban különböző eszközökkel; felismeri a szimmetriát valóságos dolgokon, síkbeli alakzatokon.

17. Alakzatok geometriai tulajdonságai

- Személyek, tárgyak, dolgok, szavak, számok közül kiválogatja az adott tulajdonsággal rendelkező összes elemet.

- Két meghatározott tulajdonság egyszerre történő figyelembevételével szétválogat adott elemeket: tárgyakat, személyeket, szavakat, számokat, alakzatokat.
- Megkülönbözteti és szétválogatja szabadon választott vagy meghatározott geometriai tulajdonságok szerint a gyűjtött, megalkotott testeket, síkidomokat.
- Megfigyeli az alakzatok közös tulajdonságát, megfelelő címkéket talál megadott és halmazokba rendezett alakzatokhoz.
- Megtalálja a közös tulajdonsággal nem rendelkező alakzatokat.
- Megnevezi a tevékenységei során előállított, válogatásai során előkerülő alakzatokon megfigyelt tulajdonságokat.
- Megnevezi a sík és görbült felületeket, az egyenes és görbe vonalakat, szakaszokat tapasztalati ismeretei alapján.
- Megnevezi a háromszögeket, négyszögeket, köröket.
- Megkülönböztet tükrösen szimmetrikus és tükrösen nem szimmetrikus síkbeli alakzatokat.
- Megszámlálja az egyszerű szögletes test lapjait.
- Megnevezi a téglatest lapjainak alakját, felismeri a téglatesten az egybevágó lapokat, megkülönbözteti a téglatesten az éleket, csúcsokat.
- Tudja a téglalap oldalainak és csúcsainak számát, összehajtással megmutatja a téglalap szögeinek egyenlőségét.
- Megmutatja a téglalap azonos hosszúságú oldalait és elhelyezkedésüket, megmutatja és megszámlálja a téglalap átlóit és szimmetriatengelyeit.
- Megfigyeli a kocka mint speciális téglatest és a négyzet mint speciális téglalap tulajdonságait.
- Megnevezi megfigyelt tulajdonságai alapján a téglatestet, kockát, téglalapot, négyzetet.
- Megfigyelt tulajdonságaival jellemzi a létrehozott síkbeli és térbeli alkotást, mintázatot.

18. Transzformációk

- Tapasztalattal rendelkezik mozgással, kirakással a tükörkép előállításáról.
- Szimmetrikus alakzatokat hoz létre térben, síkban különböző eszközökkel; felismeri a szimmetriát valóságos dolgokon, síkbeli alakzatokon.
- Megépíti, kirakja, megrajzolja hálón, jelölés nélküli lapon sablonnal, másolópapír segítségével alakzat tükörképét, eltolt képét.
- Követi a sormintában vagy a síkmintában lévő szimmetriát.
- Térben, síkban az eredetihez hasonló testeket, síkidomokat alkot nagyított vagy kicsinyített elemekből; az eredetihez hasonló síkidomokat rajzol hálón.

19. Tájékozódás térben és síkon

- Helyesen használja az irányokat és távolságokat jelölő kifejezéseket térben és síkon.
- Térképen, négyzethálón megtalál pontot két adat segítségével.

20. Összefüggések, kapcsolatok, szabályszerűségek felismerése

- Részt vesz memórijátékokban különféle tulajdonságok szerinti párok keresésében.

- Megfogalmazza a személyek, tárgyak, dolgok, időpontok, számok, testek, síklapok közötti egyszerű viszonyokat, kapcsolatokat.
- Érti a problémákban szereplő adatok viszonyát.
- Megfogalmazza a felismert összefüggéseket.
- Összefüggéseket keres sorozatok elemei között.
- Megadott szabály szerint sorozatot alkot; megértett probléma értelmezéséhez, megoldásához sorozatot, táblázatot állít elő modellként.
- Ismert műveletekkel alkotott sorozat, táblázat szabályát felismeri; ismert szabály szerint megkezdett sorozatot, táblázatot helyesen, önállóan folytat.
- Tárgyakkal, számokkal kapcsolatos gépjátékhoz szabályt alkot; felismeri az egyszerű gép megfordításával nyert gép szabályát.
- Felismer kapcsolatot elempárok, elemhármassok tagjai között.
- Szabályjátékok során létrehoz a felismert kapcsolat alapján további elempárokat, elemhármassokat.
- A sorozatban, táblázatban, gépjátékokban felismert összefüggést megfogalmazza saját szavaival, nyíljelöléssel vagy nyitott mondattal.

21. Adatok megfigyelése

- Adatokat gyűjt a környezetében.
- Adatokat rögzít későbbi elemzés céljából.
- Gyűjtött adatokat táblázatba rendez, diagramon ábrázol.
- Adatokat gyűjt ki táblázatból, adatokat olvas le diagramról.
- Jellemzi az összességeket.

22. Valószínűségi gondolkodás

- Részt vesz olyan játékokban, kísérletekben, melyekben a véletlen szerepet játszik.
- Tapasztalatai alapján különbséget tesz a „biztos”, „lehetetlen”, „lehetséges, de nem biztos” események között.
- Megítéli a „biztos”, „lehetetlen”, „lehetséges, de nem biztos” eseményekkel kapcsolatos állítások igazságát.
- Tapasztalatai alapján tippet fogalmaz meg arról, hogy két esemény közül melyik esemény valószínűbb olyan, véletlentől függő szituációk során, melyekben a két esemény valószínűsége között jól belátható a különbség.
- Tetszőleges vagy megadott módszerrel összeszámolja az egyes kimenetek előfordulásait olyan egyszerű játékokban, kísérletekben, amelyekben a véletlen szerepet játszik.
- a valószínűségi játékokban, kísérletekben megfogalmazott előzetes sejtését, tippjét összeveti a megfigyelt előfordulásokkal.

2.4.3 3. évfolyam

Évi óraszám: 180 óra Heti óraszám: 5 óra

A témakörök áttekintő táblázata:

Témakör neve	Óraszám
--------------	---------

	javasolt	Hozzáadott	Megnövelt óraszám
Válogatás, halmazok alkotása, vizsgálata	3	-	3
Rendszerezés, rendszerképzés	5	-	5
Állítások	4	-	4
Problémamegoldás	5	-	5
Szöveges feladatok megoldása	8	4	12
Szám és valóság kapcsolata	4	-	4
Számlálás, becslés	5	3	8
Számok rendezése	3	2	5
Számok tulajdonságai	9	-	9
Számok helyi értékes alakja	6	2	8
Mérőeszköz használata, mérési módszerek	10	-	10
Alapműveletek értelmezése	3	-	3
Alapműveletek tulajdonságai	4	-	4
Szóbeli számolási eljárások	6	-	6
Fejben számolás	8	4	12
Írásbeli összeadás és kivonás	6	9	15
Írásbeli szorzás és osztás	6	9	15
Törtrészek	5	-	5
Negatív számok	3	-	3
Alkotás térben és síkon	6	-	6
Alakzatok geometriai tulajdonságai	6	-	6
Transzformációk	4	-	4
Tájékozódás térben és síkon	3	-	3
Összefüggések, kapcsolatok, szabályszerűségek felismerése	9	-	9
Adatok megfigyelése	3	-	3
Valószínűségi gondolkodás	3	-	3
Differenciált fejlesztés, a játékos gyakorlás és a számonkérés		10	10
Összes óraszám:	137	43	180

ÉMAKÖR: Válogatás, halmazok alkotása, vizsgálata

ÓRASZÁM: 3 óra

A témakör tartalma további tanórákon is folyamatosan jelenjen meg!

Tanulási eredmények

A témakör tanulása eredményeként a tanuló:

- megkülönböztet, azonosít egyedi, konkrét látott, hallott, mozgással, tapintással érzékelhető tárgyakat, dolgokat, helyzeteket, jeleket;
- játékos feladatokban személyeket, tárgyakat, számokat, formákat néhány meghatározó tulajdonsággal jellemez;

- tudatosan emlékezetébe vési az észlelt tárgyakat, személyeket, dolgokat, és ezek jellemző tulajdonságait, elrendezését, helyzetét;
- válogatásokat végez saját szempont szerint személyek, tárgyak, dolgok, számok között;
- felismeri a mások válogatásában együvé kerülő dolgok közös és a különválogatottak eltérő tulajdonságát;
- folytatja a megkezdett válogatást felismert szempont szerint;
- személyek, tárgyak, dolgok, szavak, számok közül kiválogatja az adott tulajdonsággal rendelkező összes elemet;
- azonosítja a közös tulajdonsággal rendelkező dolgok halmazába nem való elemeket;
- megnevezi egy adott tulajdonság szerint ki nem válogatott elemek közös tulajdonságát a tulajdonság tagadásával;
- barkochbázis valóságos és elképzelt dolgokkal is, kerüli a felesleges kérdéseket;
- halmazábrán is elhelyez elemeket adott címkék szerint;
- adott, címkékkel ellátott halmazábrán elhelyezett elemekről eldönti, hogy a megfelelő helyre kerültek-e; a hibás elhelyezést javítja;
- talál megfelelő címkéket halmazokba rendezett elemekhez;
- megfogalmaz adott halmazra vonatkozó állításokat; értelemszerűen használja a „mindegyik”, „nem mindegyik”, „van köztük...”, „egyik sem...” és a velük rokon jelentésű szavakat;
- két szempontot is figyelembe vesz egyidejűleg;
- két meghatározott tulajdonság egyszerre történő figyelembevételével szétválogat adott elemeket: tárgyakat, személyeket, szavakat, számokat, alakzatokat;
- megfogalmazza a halmazára egyes részeibe kerülő elemek közös, meghatározó tulajdonságát; helyesen használja a logikai „nem” és a logikai „és” szavakat, valamint a velük azonos értelmű kifejezéseket;
- megítéli, hogy adott halmazra vonatkozó állítás igaz-e vagy hamis.

Fejlesztési feladatok és ismeretek

Barkochbázis konkrét tárgyak kirakása nélkül

Barkochba játékokban minél kevesebb kérdésre törekvés

Személyek, tárgyak, képek, alakzatok, jelek, számok válogatása választott vagy adott szempont, tulajdonság szerint

Elkezdett válogatások esetén az elemek közös tulajdonságának felismerése, a válogatás szempontjának megfogalmazása; címkézés, a felismert szempont alapján a válogatás folytatása

A halmazba nem való elemek esetén az elemek tulajdonságainak tagadása, a logikai „nem” használata

Halmazok képzése tagadó formában megfogalmazott tulajdonság szerint, például *nem kör*

Válogatások kétszer kétfelé (két szempont szerint) tárgyi tevékenységgel; az egy helyre kerülő elemek közös, meghatározó tulajdonságainak keresése, értéke: a logikai „nem” és a logikai „és”

Két halmaz közös részének jellemzése logikai „és”-sel

Elemek elhelyezése halmazábrában, a halmazára egyes részeinek jellemzése, például piros, de nem háromszög; se nem piros, se nem háromszög

A kétszer kétfelé (két szempont szerint) válogatás ábrázolása Venn-diagramon

Konkrét halmazok közös részéből elemek felsorolása

Két szempont egyidejű figyelembevétele, például: háromjegyű és számjegyeinek összege 8; tükrös és négy szöge van

A logikai „és” helyes használata két halmaz közös részének jellemzésére

Fogalmak

logikai „nem”, logikai „és”
tevékenységek

Barkochba játék különféle logikai készleteken többféle szabály szerint, például egyszerű barkochba, fordított barkochba, barkochba két elem egyszerre történő kitalálására, kapcsolati barkochba; ezek mindegyikének kipróbálása hazudósan is

Játék tanulók által csoportban készített 3, 4 ábrás kártyakészlettel, tananyaghoz igazított tartalommal
Játék tanulók által csoportban készített logikai kártyacsomaggal

„Ország, város” játék számokkal: egy-egy oszlopnak egy-egy számtulajdonság felel meg; sorsolt számjegyekből az oszlopoknak megfelelő tulajdonságú számok előállítás

„Kapuőr” útválasztó játék két kapuőrrel

„Ki jut a várba?” játék

Játék logikai lapokkal

Tanulók, tárgyak válogatása két tulajdonság szerint két külön hulahoppkarikába, mindkét tulajdonsággal rendelkező elemek helyének keresése, tanulói ötlet alapján a hulahoppkarikák összehúzása (metszetképzés)

Tárgyak, képek, alakzatok, számok válogatása két tulajdonság szerint papírlapra és madzagkarikába, mindkét tulajdonsággal rendelkező elemek helyének keresése, a papírlappal és a madzagkarikával metszetképzés

TÉMAKÖR: Rendszerezés, rendszerképzés

ÓRASZÁM: 5 óra

A témakör tartalma további tanórákon is folyamatosan jelenjen meg!

Tanulási eredmények

A témakör tanulása eredményeként a tanuló:

- barkochbázik valóságos és elképzelt dolgokkal is, kerüli a felesleges kérdéseket;
- két szempontot is figyelembe vesz egyidejűleg;
- felsorol elemeket konkrét halmazok közös részéből;
- megfogalmazza a halmazábra egyes részeibe kerülő elemek közös, meghatározó tulajdonságát; helyesen használja a logikai „nem” és a logikai „és” szavakat, valamint a velük azonos értelmű kifejezéseket;
- keresi az okát annak, ha a halmazábra valamelyik részébe nem kerülhet egyetlen elem sem;
- adott elemeket elrendez választott és megadott szempont szerint is;
- sorba rendezett elemek közé elhelyez további elemeket a felismert szempont szerint;
- két, három szempont szerint elrendez adott elemeket többféleképpen is; segédeszközként használja a táblázatos elrendezést és a fadiagramot;
- megkeresi egyszerű esetekben a két, három feltételnek megfelelő összes elemet, alkotást;
- megfogalmazza a rendezés felismert szempontjait;
- megkeresi két, három szempont szerint teljes rendszert alkotó, legfeljebb 48 elemű készlet hiányzó elemeit, felismeri az elemek által meghatározott rendszert.

Fejlesztési feladatok és ismeretek

Elemek sorozatba rendezése az egyező és eltérő tulajdonságok száma alapján (például: a szomszédos elemek pontosan egy tulajdonságban különbözzenek)

A válogatás, osztályozás, rendszerezés alkalmazása más tantárgyak tanulásakor

Alkalmilag összeállított készletek és különféle teljes logikai készletek elemeinek egy vagy több szempont szerinti válogatása, rendszerezése tevékenységgel, mozgással

Adott halmaz elemeinek rendszerezése megadott szempont szerint, különböző módszerekkel, például: táblázat, fadiagram, ágrajz

Teljes rendszert alkotó legfeljebb 48 elemnél a hiány felismerése a rendszerezés elvégzése után

Az összes, a feltételeknek megfelelő alkotás felsorolása egyszerű esetekben: 2-3 feltétel esetén, kis elemszámú problémánál

tevékenységek

Logikai lapokból „kígyó” vagy „háló” készítése, a szomszédos elemek között 1-2-3-4 eltérő tulajdonsággal

„Királyos játék” logikai lapokkal

Logikai készlet elemeinek körberakása egy különbséggel

Két elem között további elemek segítségével útvonal építése a szomszédos elemekre vonatkozó feltétel alapján

3×3-as táblázatba elemek rendezése feltételek alapján, például legyen közös tulajdonság soronként; lerakott elemek átrendezése; hiányzó elemek pótlása

Úthálózaton való végighaladás: az elágazásokba útjelző táblákat rakunk a logikai készlet elemeinek tulajdonságai szerint; az úthálózatot a gyerekek végigjárják kezükben egy logikai elemmel; a megfelelő helyre kell érkezniük; az úthálózatot lerajzolják ágrajzként, a saját útvonalukat jelölik

„Elvitte a szarka” játék, hiányzó elemek megtalálása

Egyszerű logikai készlet készítése csoportmunkában, például tejföls poharakból; faágakból; spárgákából

Logikai készlet elemeiből feltételeknek megfelelő összes elem kiválasztása, ágrajz kiegészítése, alkotása

Szendvicsek készítése – összes lehetőség kirakása

Sorba rendezős feladat: sorban mindenki rak egy új lehetőséget, például 2 piros, 2 kék gyöngyöt fűz fel fogpiszkálóra, úgy, hogy számít a sorrend; ha nem tud rakni, passzol, aki jót rakott, kap egy zsetont, aki olyat rak, ami már volt, visszaad egy zsetont; amikor már senki sem tud rakni, közösen megbeszélik, hogy miért nincs több a kirakott elemek rendszerezésével

Geometriai alkotások során az adott feltételeknek megfelelő alkotások gyűjtése, rendszerezési szempontok keresése tanítói segítséggel, például tetromino elemeinek megalkotása; 3×3-as pontrácson különböző háromszögek alkotása

TÉMAKÖR: Állítások

ÓRASZÁM: 4 óra

A témakör tartalma további tanórákon is folyamatosan jelenjen meg!

Tanulási eredmények

A témakör tanulása eredményeként a tanuló:

- megítéli, hogy adott halmazra vonatkozó állítás igaz-e vagy hamis;

- megfogalmaz adott halmazra vonatkozó állításokat; értelemszerűen használja a „mindegyik”, „nem mindegyik”, „van köztük...”, „egyik sem...” és a velük rokon jelentésű szavakat;
- megfogalmazza a halmazára egyes részeibe kerülő elemek közös, meghatározó tulajdonságát; helyesen használja a logikai „nem” és a logikai „és” szavakat, valamint a velük azonos értelmű kifejezéseket;
- tudatosan emlékezetébe vés szavakat, számokat, utasítást, adott helyzetre vonatkozó megfogalmazást;
- hiányos állításokat igazzá tevő elemeket válogat megadott alaphalmazból;
- egy állításról ismeretei alapján eldönti, hogy igaz vagy hamis;
- ismeretei alapján megfogalmaz önállóan is egyszerű állításokat;
- példákat gyűjt konkrét tapasztalatai alapján matematikai állítások alátámasztására.

Fejlesztési feladatok és ismeretek

Adott konkrét helyzetről köznyelvi és matematikai tartalmú állítások megfogalmazása szabadon és irányított megfigyelések alapján

Konkrét, megfigyeléssel ellenőrizhető állítások igazságának és hamisságának eldöntése

Adott halmazra és egyes részeire vonatkozó állítások megfogalmazása

Halmazra és a halmaz részhalmazaira vonatkozó állítások igazságának eldöntése

Igaz és hamis állítások alátámasztására példák és ellenpéldák keresése, felsorolása

Személyekre, tárgyakra, formákra, számokra vonatkozó hiányos állítások kiegészítése igazzá, nem igazzá; kis elemszámú alaphalmazon az összes igazzá tevő elem, elempár megkeresése

Lezárt hiányos állítások igazságának megítélése

tevékenységek

„Telefonos” játék

„Rontó” játék

„Füllentős” játék csoportban: a csoportok mondanak 3 állítást, 1 hamisat, 2 igazat; a többieknek ki kell találni, melyik a hamis

Papírcsíkon egy olyan állítás szerepel, amely két helyen is hiányos, a hiányt konkrét dobozok jelzik; a mondat kiegészítése azzal, hogy a dobozokba elemeket választunk, például: „A ... rúd hosszabb, mint a ... rúd”, olyan rúdpárok keresése, amelyek igazzá teszik a mondatot, illetve amelyek hamissá „Mastermind” játék színekkel és számokkal

TÉMAKÖR: Problémamegoldás

ÓRASZÁM: 5 óra

A témakör tartalma további tanórákon is folyamatosan jelenjen meg!

Tanulási eredmények

A témakör tanulása eredményeként a tanuló:

- a tevékenysége során felmerülő problémahelyzetben megoldást keres;
- kérésre, illetve problémahelyzetben felidézi a kívánt, szükséges emlékképet;
- megfogalmazott problémát tevékenységgel, megjelenítéssel, átfogalmazással értelmez;
- az értelmezett problémát megoldja;
- a problémamegoldás során a sorrendben végzett tevékenységeket szükség szerint visszafelé is elvégzi;

- megoldását értelmezi, ellenőrzi;
- kérdést tesz fel a megfogalmazott probléma kapcsán;
- tevékenység, ábrarajzolás segítségével megold egyszerű, következtetési szöveges feladatokat;
- egy- és többszemélyes logikai játékban döntéseit mérlegelve előre gondolkodik.

Fejlesztési feladatok és ismeretek

Hétköznapi helyzetekben, tevékenységek során felmerülő problémahelyzet felismerése, arra megoldás keresése

Hiányzó információk pótlása méréssel, számlálással, információgyűjtéssel

Megfogalmazott probléma értelmezése tevékenységgel, megjelenítéssel, átfogalmazással

Tevékenységgel, megjelenítéssel értelmezett probléma megoldása

A kapott megoldás visszahelyezése a szituációba, a megoldás értelmezése

Ellenőrzés: a kapott megoldás megfelel-e a megadott feltételeknek

Kérdésfeltevés a problémahelyzet kapcsán

Többlépéses cselekvéssor, műveletsor elvégzése visszafelé is

Visszafelé gondolkodással következtetési feladatok megoldása

Egyszerű következtetési szöveges feladatok megoldása, például: tevékenységgel, ábrarajzolással, szakaszos ábrázolással

Egyszerű gondolkodtató, logikai feladatok megoldásának keresése

Egy- és többszemélyes logikai játékban egy-két lépéssel előre tervezés

Többféle megoldási mód keresése, a különböző megoldási módok értékelése

Fogalmak

Nincs új fogalom.

tevékenységek

A gyerekek hétköznapi életével kapcsolatos információk gyűjtése csoportokban, például menetrend, nyitvatartási idő, belépődíjak, árak, étteremben étlap, boltban árak

Adatok felhasználása csoportmunkában, például plakát tervezéséhez; képzelt interjú lejátszásához

Kirándulás, kulturális program (múzeum-, színházlátogatás) tervezése: útiterv, költségek, időbeosztás, ismertető

Problémák lejátszása szerepjátékként, bábokkal, absztrakt eszközökkel (korong, pálcika, kupakok, színes rudak), például „fejek-lábak” feladat, „megevett gombócok” feladat

Logikai rejtvények, történetek

„Gondoltam egy számot”

Nim játékok

Egyszerűbb táblás logikai, stratégiai játékok; kártyajátékok

Logikai rejtvények egyszerűbb feladványai, például: sudoku-variációk, Gokigen Naname (Labirintusépítés), Kakuro (Számkeresztrejtvény), Hashiwokakero (Hídépítés), Grafilogika

TÉMAKÖR: Szöveges feladatok megoldása

ÓRASZÁM: 12 óra

A témakör tartalma további tanórákon is folyamatosan jelenjen meg!

Tanulási eredmények

A témakör tanulása eredményeként a tanuló:

- értelmezi, elképzei, megjeleníti a szöveges feladatban megfogalmazott hétköznapi szituációt;
- szöveges feladatokban megfogalmazott hétköznapi problémát megold matematikai ismeretei segítségével;
- tevékenység, ábrarajzolás segítségével megold egyszerű, következtetési, szöveges feladatokat;
- megkülönbözteti az ismert és a keresendő (ismeretlen) adatokat;
- megkülönbözteti a lényeges és a lényegtelen adatokat;
- az értelmezett szöveges feladathoz hozzákapcsol jól megismert matematikai modellt;
- a megválasztott modellen belül meghatározza a keresett adatokat;
- a modellben kapott megoldást értelmezi az eredeti problémára; arra vonatkoztatva ellenőrzi a megoldást;
- választ fogalmaz meg a felvetett kérdésre;
- önállóan értelmezi a hallott, olvasott matematikai tartalmú szöveget;
- nyelvi szempontból megfelelő választ ad a feladatokban megjelenő kérdésekre.

Fejlesztési feladatok és ismeretek

A hallott, olvasott matematikai tartalmú szöveg önálló értelmezése

Hétköznapi felmerülő matematikai tartalmú problémákkal kapcsolatos szöveges feladatok értelmezése, megoldása (például: bajnokság, időbeosztás, vásárlás, sütés-főzés)

Szöveges feladatok olvasása, értelmezése, eljátszása, megjelenítése kirakásokkal, rajzokkal önállóan

Adatok gyűjtése, lényeges adatok kiemelése

Kérdés értelmezése, keresendő adatok azonosítása

Adatok különböző típusainak megkülönböztetése, például: felesleges, hiányos

Adatok és azok kapcsolatainak megjelenítése valamilyen szimbolikus rajz, matematikai modell segítségével, például művelet, táblázat, szakaszos ábra, nyíldiagram, halmazábra, sorozat

Ismeretlen adatok meghatározása a modellen belül

Egy-, kétlépéses alpműveletekkel leírható szöveges feladatok megoldása

Fordított szövegezésű feladatok értelmezése, megoldása

Megoldás értelmezése az eredeti problémára, ellenőrzés

Nyelvileg és matematikailag helyes válasz megfogalmazása

Szöveges feladatok alkotása hétköznapi szituációkra, adott matematikai modellhez, számfeladathoz

Fogalmak

felesleges adat

tevékenységek

Beszélgetés, történetmesélés eseményképekről, ábrákról szabadon és egy-egy részletre fókuszálva is Hétköznapi helyzetekből matematikai tartalmú állítások megfogalmazása

Szétvágott szöveg egyes darabjainak értelmezése külön-külön, a darabok összerakása és értelmezése „Mondd ugyanazt kicsit másképp, kicsit egyszerűbben”: szöveg átfogalmazása (egyre egyszerűbb alakra) láncban

„Mi változott?” játék mondatokkal: változtatunk egy szót, toldalékot vagy a szavak sorrendjét; „Változott-e a szöveg értelme?”

„Egynyelvű szótár” játék: szómagyarázat, esetleg a letakart (nem értett) szó jelentésének kitalálása a szövegekörnyezetből

Szöveges feladatban leírt szituáció kirakása különböző eszközökkel, színes rudakkal

Többféle modell közül a megfelelők kiválasztása adott szöveges feladathoz

„Feladatküldés” szöveges feladatokkal: csoportonként adott helyzethez, képhez, modellhez szöveges feladat alkotása; a feladat továbbadása másik csoportnak, ami visszaküldi a megoldást; a feladatírók ellenőrzik

TÉMAKÖR: Szám és valóság kapcsolata

ÓRASZÁM: 4 óra

Tanulási eredmények

A témakör tanulása eredményeként a tanuló:

- összehasonlítja véges halmazokat az elemek száma szerint;
- ismeri két halmaz elemeinek kölcsönösen egyértelmű megfeleltetését (párosítását) az elemszámok szerinti összehasonlításra;
- helyesen alkalmazza a feladatokban a több, kevesebb, ugyanannyi fogalmakat 1000-es számkörben;
- helyesen érti és alkalmazza a feladatokban a „valamennyivel” több, kevesebb fogalmakat;
- érti és helyesen használja a több, kevesebb, ugyanannyi relációkat halmazok elemszámával kapcsolatban, valamint a kisebb, nagyobb, ugyanakkora relációkat a megismert mennyiségekkel (hosszúság, tömeg, űrtartalom, idő, terület, pénz) kapcsolatban 1000-es számkörben;
- használja a kisebb, nagyobb, egyenlő kifejezéseket a természetes számok körében;
- helyesen használja a mennyiségi viszonyokat kifejező szavakat, nyelvtani szerkezeteket;
- megfelelő szókinccset és jeleket használ mennyiségi viszonyok kifejezésére szóban és írásban.

Fejlesztési feladatok és ismeretek

Természetes szám darabszám, mérőszám és értékmérő tartalommal 1000-es számkörben

Számkörbővítések során valóságos tapasztalatszerzés a nagyobb számokról konkrét számlálással, egyénileg és csoportosan végzett tevékenységekkel (például: 415 kukoricaszem, 120 pálcika/gyerek, 512 db papír zsebkendő 100-as csomagolású papír zsebkendő segítségével kirakva) Tapasztalatszerzés nagy számok mérőszámként való megjelenéséről a valóságban (például: 512 cm, 512 mm, 512 g, 512 másodperc)

Mennyiségek (hosszúság, tömeg, terület, űrtartalom, idő, pénz) összehasonlítása mérőszámaik alapján, kisebb, nagyobb, ugyanakkora relációk felismerése, megnevezése 1000-es számkörben

A természetes számok körében a kisebb, nagyobb, egyenlő kifejezések helyes használata

Mennyiségekre vonatkozó feladatokban a több, kevesebb, ugyanannyi fogalmak helyes használata 1000-es számkörben

A mennyiségi viszonyokat kifejező szavak, nyelvtani szerkezetek helyes használata

A mennyiségi viszonyokat kifejező szimbólumok helyes használata szóban és írásban

Fogalmak

Nincs új fogalom.

tevékenységek

Alakzatok rajzolása milliméterpapíron a vonalak mentén; „Hány kis négyzetből áll a bekerített rész?”

Különböző számok kivágása négyzethálós füzetből és milliméterpapírból is, például 347 az 3 db 10×10-es négyzet, 4 db 10-es csík és 1 db 7-es csík (fektetve)

Mérések különféle mértékegységekben, a mérés pontosságának korlátai, szükséges mértékegységek értő megválasztása, például „Mit mivel és miben mérjük?”; iskolás gyerekek tömegét grammban mérni felesleges; füzet hosszát érdemes lehet milliméterben megadni, de egy futópálya hosszát nem

TÉMAKÖR: Számlálás, becslés

ÓRASZÁM: 8 óra

A témakör tartalma további tanórákon is folyamatosan jelenjen meg!

Tanulási eredmények

A témakör tanulása eredményeként a tanuló:

- megszámlál és leszámllál; adott (alkalmilag választott vagy szabványos) egységgel meg- és kimér a 1000-es számkörben; oda-vissza számlál kerek tízesekkel, százassokkal;
- ismeri a következő becslési módszereket: közelítő számlálás, közelítő mérés, mérés az egység többszörösével; becslését finomítja újrabecsléssel.

Fejlesztési feladatok és ismeretek

Számlálások egyesével, kerek tízesekkel, százassokkal, ezresekkel oda-vissza 1000-es számkörben eszközökkel (például: hétköznapi tárgyak, abakusz, pénz) és eszközök nélkül

Tapasztalatszerzés darabszámok, mennyiségek becslésével kapcsolatban 1000-es számkörben

Becslés szerepének, korlátainak tudatosítása

Becslési módszerek ismerete, közelítő számítás, kerekítés, közelítés pontosítása, becslés finomítása, újrabecslés valóságos dolgokkal, mennyiségekkel gyakorlati helyzetekben (például vásárlás), számítások ellenőrzésekor

Becslések értékelése

Fogalmak

Nincs új fogalom.

tevékenységek

Nagy számok előfordulása mérőszámként: „Hány darab 5 forintos szükséges egymás mellé rakva, egymásra rakva például 1 méterhez; 1 kg-hoz;” „1000 db 5 forintos milyen hosszú egymás mellé rakva, milyen magas egymásra rakva, milyen nehéz, miben lehetne tárolni, mennyi idő alatt lehetne leszámllálni ennyi darabot?”; „Mire elég 1000 másodperc? Mire elég 1000 perc?”

Abakuszon, szorobánon számlálás

TÉMAKÖR: Számok rendezése

ÓRASZÁM: 5 óra

A témakör tartalma további tanórákon is folyamatosan jelenjen meg!

Tanulási eredmények

A témakör tanulása eredményeként a tanuló:

- nagyság szerint sorba rendez számokat, mennyiségeket;
- megadja és azonosítja számok sokféle műveletes alakját;
- megtalálja a számok helyét, közelítő helyét egyszerű számegyenesen, számtáblázatokban, a számegyenesnek ugyanahhoz a pontjához rendeli a számokat különféle alakjukban a 1000-es számkörben;
- megnevezi a 1000-es számkör számainak egyes, tízes, százás szomszédjait, tízesekre, százásokra kerekített értékét.

Fejlesztési feladatok és ismeretek

Számok nagyság szerinti összehasonlítása művelettel megadott alakokban is (például: $200/2$, $500 \cdot 2$, $750-250$): melyik nagyobb, mennyivel nagyobb, (körülbelül) hányszor akkora, hányada

Mennyiségi viszonyok jelölése nyíllal vagy a $<$, $>$, $=$ jelekkel

Számegyenes rajzolása a számok helyének jelölésével 1000-es számkörben

Számegyenes irányának, egységének megadása két szám kijelölésével

Leolvasások a számegyenesről; számok, műveletes alakban megadott számok (például: $300-160$, $40 \cdot 20$) helyének megkeresése a számegyenesen 1000-es számkörben

Számok, mennyiségek nagyság szerinti sorba rendezése, helyük megtalálása a számegyenesen

Számok helyének azonosítása különböző tartományú és léptékű számtáblákon, például: 300-tól 400-ig egyesével; 200-tól 850-ig tízesével

Számok egyes, tízes, százás szomszédainak ismerete 1000-es számkörben

Számok tízesekre, százásokra kerekítése 1000-es számkörben

Fogalmak

százás számszomszéd, kerekítés

tevékenységek

„Kukás” játék három dobókocka segítségével alkotott számokkal

Különféle módon megadott számok (például építőjáték-elemekkel, abakusszal, pénzzel) rendezése növekvő vagy csökkenő sorba

„Mi változott?” játék madzagra csipeszelt számokkal

Számok pontos helyének megtalálása egyre kisebb léptékű számegyenesek segítségével

Számegyenes léptékének meghatározása olyan számegyenesen, ahol ismert két szám, valamint a köztük lévő egységek száma

TÉMAKÖR: Számok tulajdonságai

ÓRASZÁM: 9 óra

A témakör tartalma további tanórákon is folyamatosan jelenjen meg!

Tanulási eredmények

A témakör tanulása eredményeként a tanuló:

- számokat jellemez tartalmi és formai tulajdonságokkal;
- számot jellemez más számokhoz való viszonyával;
- ismeri a római számjelek közül az I, V, X jeleket, hétköznapi helyzetekben felismeri az ezekkel képzett számokat.

Fejlesztési feladatok és ismeretek

Számok kifejezése művelettel megadott alakokkal

Párosítás és páratlanság fogalmának értelmezése párosítással és két egyenlő részre osztással a 1000-es számkörben

Hármasával, négyesével, ötösével... és 3, 4, 5... egyenlő darabszámú csoportból kirakható számok megfigyelése és gyűjtése különféle eszközökkel végzett csoportosítások, építések, megfigyelések során

Háromszögszámok, négyzetszámok gyűjtése különféle eszközökkel végzett alkotások során

Számok jellemzése más számokhoz való viszonyukkal, például: adott számnál nagyobb, kisebb valamennyivel, adott számnak a többszöröse

Számok formai tulajdonságainak megfigyelése: számjegyek száma, számjegyek egymáshoz való viszonya, számjegyeinek összege

Számok tartalmi, formai jellemzése, egymáshoz való viszonyuk kifejezése kitalálós játékokban

A római számjelek közül az I, V, X jelek, valamint az ezekből képezhető számok írása, olvasása a hétköznapi helyzetekben, például: óra, keltezés, kerületek jelölése

Fogalmak

három- és négyjegyű számok, római számok

tevékenységek

„Ország, város” játék számtulajdonságokkal

Számtulajdonságokra épülő bűvésztrükkök megismerése, megértése

Háromszögszámok, négyzetszámok kirakása például színes rudakkal, korongokkal, négyzethálón történő bekerítéssel, szöges táblán

„Hoci, nesze” játék

Felcsavart számegetes: papírcsík felcsavarása szabályos három-, négyzög alapú hasáb alakú dobozra, majd a hajtások közé a számok felírása egyesével növekedve; annak megfigyelése, hogy mely számok kerültek azonos lapra; képzeletben további számok vizsgálata a felismert szabályosság szerint

Római számokhoz kapcsolódó gyufarejtvények megoldása

TÉMAKÖR: Számok helyi értékes alakja

ÓRASZÁM: 8 óra

Tanulási eredmények

A témakör tanulása eredményeként a tanuló:

- összekapcsolja a tízes számrendszerben a számok épülését a különféle számrendszerekben végzett tevékenységeivel;
- érti a számok, százasokból, tízesekből és egyesekből való épülését, ezres, százasok, tízesek és egyesek összegére való bontását;
- érti a számok számjegyeinek helyi, alak, valódi értékét;
- helyesen írja és olvassa a számokat a tízes számrendszerben 1000-ig.

Fejlesztési feladatok és ismeretek

Csoportosítások, beváltások tízes számrendszerben különféle eszközökkel a 1000-es számkörben, például előre csomagolt, illetve jól csomagolható tárgyakkal, pénzzel, abakusszal

Mérések különböző egységekkel és többszöröseikkel

Leltárak készítése tízes számrendszerben az elvégzett tevékenységek alapján 1000-es számkörben

Számok százásokra, tízesekre és egyesekre bontott alakjainak előállítása, felismerése nem csak rendezett alakban eszközzel (például: pénz) és eszköz nélkül

Számok írása, olvasása helyiérték-táblázat alapján

A helyi értékek egymáshoz való viszonyának megértése

Számok számjegyeinek helyi, alaki és valódi értéke tapasztalatok alapján

Helyi érték, alaki érték, valódi érték fogalmának ismerete

Számok írása, olvasása számrendszeres, azaz helyi értékes alakjukban, 1000-es számkörben

Számok nagyság szerinti összehasonlítása hallás alapján és leírt jelük alapján 1000-es számkörben

Fogalmak

helyi érték, alaki érték, valódi érték, százas, ezres, helyiérték-táblázat, tízes számrendszer

tevékenységek

Apró tárgyak csoportosítása, beváltása, leltározása tojásokkal, tojástartóval a számlálás megkönnyítésére

Apró tárgyak kifizetése legkevesebb érmével (1, 10, 100 és 1000 forintossal), például „Minden babszem 1 forint”

Leltározás alapján helyiérték-táblázat bevezetése

Tevékenységek Dienes-készlettel

Számok megjelenítése abakuszon, szorobánon

„Kukás” játék három vagy négy dobókockával alkotott számokkal

„Ki vagyok én?” játék számokkal, például a tízes helyi értéken 5, az egyes helyi értéken kettővel kisebb, a százások helyén páratlan szám áll; a meghatározások fokozatosan vezessenek a megoldáshoz

Letakart számjegyek esetén számok összehasonlítása

Számok valódi értékének változtatása a számjegyek felcserélésével, a változás irányának és mértékének meghatározása

TÉMAKÖR: Mérőeszköz használata, mérési módszerek

ÓRASZÁM: 10 óra

Tanulási eredmények

A témakör tanulása eredményeként a tanuló:

- megbecsül, mér alkalmi és szabványos mértékegységekkel hosszúságot, tömeget, úrtartalmat és időt;
- helyesen alkalmazza a mérési módszereket, használ skálázott mérőeszközöket, helyes képzete van a mértékegységek nagyságáról;
- helyesen használja a hosszúságmérés, az úrtartalom mérés és a tömeg mérés szabványegységei közül a következőket: mm, cm, dm, m, km; ml, cl, dl, l; g, dkg, kg;
- ismeri az időmérés szabványegységeit: az órát, a percet, a napot, a hetet, a hónapot, az évet;
- ismer hazai és külföldi pénzcímleteket 1000-es számkörben;
- összeveti azonos egységgel mért mennyiség és mérőszáma nagyságát, összeveti ugyanannak a mennyiségnek a különböző egységekkel való mérésekor kapott mérőszámait;
- megméri különböző sokszögek területét különböző egységekkel;

- területet mér különböző egységekkel lefedéssel vagy darabolással;
- ismer a terület és kerület mérésére irányuló tevékenységeket.

Fejlesztési feladatok és ismeretek

Mennyiségek érzékszervi összehasonlítása

Mennyiségek összemérése

Mérési módszerek alkalmazása

Mennyiségek becslése, kimérése, megmérése szabványmértékegységek közül a következőkkel: mm, cm, dm, m, km; ml, cl, dl, l; g, dkg, kg

Hétköznapi tapasztalatok szerzése a szabványmértékegységek nagyságáról

Szabványos mérőeszközök használata

Időbeli tájékozódás, időbeli periódusok közti tájékozódás; időbeli relációt tartalmazó szavak értő használata

Időpontok leolvasása különféle órákról, időtartamok meghatározása

Időbeli tájékozódás, időbeli periódusok kapcsolatai; időbeli relációt tartalmazó szavak értelmezése

Időpontok és időtartamok közötti összefüggés megértése

Különböző hazai és külföldi pénzek címleteinek megismerése 1000-es számkörben

Összefüggések megtapasztalása a mennyiségek nagysága, az egység nagysága és a mérőszámok között Mértékváltás eszköz segítségével

Takarékosság fontosságának megértése elvégzett mérésekre alapozva (például: csöpögő csapból elpazarolt vízmennyiség; műanyag flakon térfoglalása a szelektív kukában eredeti méretben és összenyomva)

Síkbeli alakzatok kerületének becslése, mérése alkalmi és szabványegységekkel különféle eszközök segítségével (például: fonal, négyzetrács, vonalzó)

Síkbeli alakzatok területének becslése, mérése különféle alkalmi egységekkel való lefedéssel vagy darabolással (például: körlapokkal, mozaiklapokkal, négyzetlapokkal)

A terület és kerület szavak értő használata

Fogalmak

kerület, terület, km, ml, cl, g, dkg

tevékenységek

Osztályterem kicsinyített makettjének elkészítése

Teli bevásárlószatyor tömegének becslése, mérése, kiszámolása

Süteménykészítés recept alapján, a hozzávalók kimérése

Iskolai vagy osztályelőadás időbeosztásának elkészítése

Kerület mérése, például az alakzat madzaggal való körbemérésével, az alakzat görgetésével félegyenesen

Szabálytalan és szabályos alakzatok lefedése például körlapokkal, mozaiklapokkal, négyzetlapokkal; lefedés után annak vizsgálata, hogy melyik fedi legpontosabban az alakzatot

Tenyér körberajzolása négyzethálón, a tenyér nagyságának becslése kis négyzetekben; kis négyzetek számlálása; a tenyér méretének meghatározása négyzetcentiméterben

Területfoglaló játékban a megszerzett területek „okos” számlálása

„Lefedő” játék: 10×10-es négyzetben felváltva téglalapokat fed le két játékos színes rudakkal; 2 kockával dobnak; a dobott számok szorzata a lefedhető téglalap négyzeteinek száma; a téglalapot

tetszőlegesen lehet lefedni úgy, hogy még beleférjen a nagy négyzetbe, és illeszkedjen vagy egy korábbi téglalap oldalához, vagy a nagy négyzet oldalához

TÉMAKÖR: Alapműveletek értelmezése

ÓRASZÁM: 3 óra

Tanulási eredmények

A témakör tanulása eredményeként a tanuló:

- helyesen értelmezi a 1000-es számkörben az összeadást, a kivonást, a szorzást, a bennfoglaló és az egyenlő részekre osztást;
- hozzákapcsolja a megfelelő műveletet adott helyzethez, történeshez, egyszerű szöveges feladathoz;
- értelmezi a műveleteket megjelenítéssel, modellezéssel, szöveges feladattal;
- helyesen használja a műveletek jeleit;
- megérti a következő kifejezéseket: tagok, összeg, kisebbítendő, kivonandó, különbség, tényezők, szorzandó, szorzó, szorzat, osztandó, osztó, hányados, maradék;
- szöveghez, valós helyzethez kapcsolva zárójelet tartalmazó műveletsort értelmez, elvégez;
- szöveges feladatokban a különböző kifejezésekkel megfogalmazott műveleteket megérti;
- szöveget, ábrát alkot matematikai jelekhez, műveletekhez.

Fejlesztési feladatok és ismeretek

Összeadás és kivonás értelmezései és kapcsolatuk 1000-es számkörben

Szorzás és osztás értelmezései és kapcsolatuk a 1000-es számkörben

Maradékos osztásra vezető tevékenységek végzése, feladatok megoldása

Műveletről szöveges feladat, ábra készítése; műveletek eljátszása, lerajzolása, szöveggel értelmezése

Szöveges feladatokban a különböző kifejezésekkel megfogalmazott műveletek megértése

A műveletekben szereplő számok megnevezésének ismerete, megértése: tényezők, szorzat, osztandó, osztó, hányados, maradék

Zárójel használata konkrét esetekben megfogalmazott problémák leírásához, megoldásához

Fogalmak

tag, tényező, szorzat, osztandó, osztó, hányados, maradék, maradékos osztás, zárójel

tevékenységek

Maradékos osztás lejátszása pénzekkel, részekre osztással

Adott kirakáshoz, ábrához többféle művelet keresése, leírása

Adott kirakás, ábra tagolása, majd a tagolás alapján zárójelet tartalmazó műveletsorok felírása, például szöges táblán kifeszített 8×7 -es terület tagolása szívószállal, négyzethálón körülkerített 12×36 -os terület tagolása vonalzóval húzott egyenesekkel

Összetett szöveges feladatok leírása egy műveletsorral; több műveletsor közül az adott szöveges feladathoz illő modell kiválasztása; műveletsorhoz szöveges feladat fogalmazása „feladatküldéssel”

TÉMAKÖR: Alapműveletek tulajdonságai

JAVASOLT ÓRASZÁM: 4 óra

Tanulási eredmények

A témakör tanulása eredményeként a tanuló:

- számolásaiban felhasználja a műveletek közti kapcsolatokat, számolásai során alkalmazza konkrét esetekben a legfontosabb műveleti tulajdonságokat;
- megold hiányos műveletet, műveletsort az eredmény ismeretében, a műveletek megfordításával is;
- alkalmazza a műveletekben szereplő számok (kisebbitendő, kivonandó és különbség; tagok és összeg; tényezők és szorzat; osztandó, osztó és hányados) változtatásának következményeit.

Fejlesztési feladatok és ismeretek

Műveleti tulajdonságok megfigyelése tapasztalások során: tagok, tényezők felcserélhetősége, csoportosíthatósága; összeg, különbség szorzása, szorzat széttagolása

Műveleti tulajdonságok alkalmazása számolási eljárásokban, szöveges feladatokban, ellenőrzésnél
Hiányos művelet és műveletsorok megoldása az eredmény ismeretében a művelet megfordításával is
1000-ig

Műveletekben szereplő számok változtatása közben az eredmény változásának megfigyelése; a tapasztalatok alkalmazása számolásnál

Műveletek közötti kapcsolatok megfigyelése; alkalmazása ellenőrzéshez és a számolási módok egyszerűsítésére

Fogalmak

Nincs új fogalom.

tevékenységek

„Babos” játék számokat képviselő papírlapokkal, színes rudakkal

Számépítések, például: célszám megközelítése adott számjegyekkel és műveleti jelekkel

Gondolt számmal való műveletvégzés: ha páros, el kell osztani 2-vel, ha páratlan, akkor meg kell szorozni 3-mal és hozzá kell adni 1-et; a műveletsort addig kell ismételni, amíg a végére nem érünk

TÉMAKÖR: Szóbeli számolási eljárások

ÓRASZÁM: 6 óra

A témakör tartalma további tanórákon is folyamatosan jelenjen meg!

Tanulási eredmények

A témakör tanulása eredményeként a tanuló:

- alkalmazza a számolást könnyítő eljárásokat;
- érti a 10-zel, 100-zal való szorzás, osztás kapcsolatát a helyiérték-táblázatban való jobbra, illetve balra tolódással, fejben pontosan számol a 1000-es számkörben a számok 10-zel, 100-zal történő szorzásakor és maradék nélküli osztásakor;
- elvégzi a feladathoz szükséges észszerű becslést, mérlegeli a becslés során kapott eredményt;
- teljes háromjegyűek összegét, különbségét százasokra kerekített értékekkel megbecsüli, teljes kétjegyűek két- és egyjegyűvel való szorzatát megbecsüli.

Fejlesztési feladatok és ismeretek

Számolási eljárások a műveletek értelmezései alapján 1000-es számkörben

Számolási eljárások szám- és műveleti tulajdonságok felhasználásával 1000-es számkörben

A 100-as számkörben tanult számolási eljárások gyakorlása és analógiák alapján történő kiterjesztése az 1000-es számkörre kerek tízesekkel és kerek századokkal való számolás során

A 10-zel, 100-zal való szorzás, osztás és a helyiérték-táblázatban való jobbra, illetve balra tolódás kapcsolatának megértése

Műveletek eredményének észszerű becslése, a becslés során kapott eredmény értékelése, alkalmazása

Teljes háromjegyűek összegének, különbségének századokra kerekített értékekkel való becslése

Teljes kétjegyűek két- és egyjegyűvel való szorzatának becslése

Hétköznapi helyzetekben alkalmazható észszerű becslés megválasztása, a becslés pontosságának ellenőrzése

Fogalmak

Nincs új fogalom.

tevékenységek

Adott pénzösszeg kirakása valódi pénzekkel; a kirakás értékeinek leltározása táblázatban; minden pénzértékének a tízszeres értékű pénzre cserélése, majd leltározása táblázatban; a balra tolódás és a vagyontízszereződésének megfigyelése

Teljes háromjegyű számok közelítő értékének helyettesítése színes rudakkal; az eredeti számok összegének és különbségének becslése színes rudak segítségével

Bevagdalt, hajtogatható kartonlappal az összeg közelítése az egyes helyi értékek fokozatos felfedésével
Szorzat kiszámítása az egyik tényező felezésével, a másik tényező kétszerezésével

TÉMAKÖR: Fejben számolás

ÓRASZÁM: 12 óra

A témakör tartalma további tanórákon is folyamatosan jelenjen meg!

Tanulási eredmények

A témakör tanulása eredményeként a tanuló:

- fejben pontosan összead és kivon a 100-as számkörben;
- emlékezetből tudja a kisegyszeregy és a megfelelő bennfoglalások, egyenlő részekre osztások eseteit a számok tízszereséig;
- érti a szorzó- és bennfoglaló táblák kapcsolatát;
- fejben pontosan számol a 100-as számkörben egyjegyűvel való szorzás és maradék nélküli osztás során;
- fejben pontosan számol az 1000-es számkörben a 100-as számkörben végzett műveletekkel analóg esetekben.

Fejlesztési feladatok és ismeretek

Fejben számolás egyes lépéseinek megértése, begyakorlása eszközökkel; az eszközök szükség szerinti használata feladatok során

Teljes kétjegyűek összeadása, kivonása

A kisegyszeregy, annak megfelelő bennfoglalások és egyenlő részekre osztások emlékezetből való ismerete

Fejlesztés gyakorlása 100-as számkörben

Fejlesztés a 100-as számkörben egyjegyűvel való szorzás és maradék nélküli osztás során, például: szorzótáblák;

Fejlesztés a 1000-es számkörben kerek tízesekkel, százakkal a 100-as számkörben végzett műveletekkel analóg esetekben,

Fogalmak

kerek száz, kerek ezres

tevékenységek

„Céltáblára” lövések, például 6 lövés összegével 100-at kell elérni; a 37-esre kell „dobni” annyiszor, hogy az eredmény 400 és 700 között legyen

„Számalkotó” játék írásbeli műveletekkel: írásbeli műveletekben szereplő számjegyek sorsolása dobókockával; a dobott értékek tetszőleges helyi értékre írhatók; az nyer, aki a legnagyobb, legkisebb vagy adott célszámhoz legközelebbi eredményt tudja kiszámolni a felírt számaiból

Tanulók által készített játékok a számolás gyakorlásához

„Darts” játék során a pontok számolása, kiszállás lehetősége

TÉMAKÖR: Írásbeli összeadás és kivonás

ÓRASZÁM: 15 óra

Tanulási eredmények

A témakör tanulása eredményeként a tanuló:

- helyesen végzi el az írásbeli összeadást, kivonást.

Fejlesztési feladatok és ismeretek

Az írásbeli műveleti eljárások alapozása, megértése a számrendszeres gondolkodás továbbépítésével és különféle eszközökkel

Az írásbeli összeadás algoritmusának fokozatos megismerése: továbbvitel az egyes, a tízes, a száz helyi értéken

Hiányos összeadások gyakorlása az írásbeli kivonás előkészítésére

Az írásbeli kivonás algoritmusának megismerése pótlással, elvétellel a különbség változása alapján

A kivonás pótlásos eljárásának begyakorlása

Az írásbeli összeadás és kivonás eredményének becslése célszerűen kerekített értékekkel; az eredmény összevetése a becsléssel; szükség esetén ellenőrzés az ellentétes művelettel

Fogalmak

írásbeli művelet, hiányos összeadás, pótlás

tevékenységek

Nyugták, blokkok gyűjtése, ellenőrzése („Jól számolt-e a gép?”)

Összeadás, kivonás elvégzése abakusszal, szorobánnal

Írásbeli összeadás lejátszása „Tökéletes pénztárgéppel”: a gép a tíz egyforma címletű pénzt kiveszi, és a következő fiókba beletesz egy tízszer akkora címletűt, majd kiírja a fiók tartalmát

„Betűrejtvények” írásbeli számoláshoz: betűkkel helyettesített számjegyek kitalálása írásbeli összeadás szabályainak segítségével, például $RÉT + RÉT = KERT$

„Számalkotó” játék írásbeli műveletekkel: írásbeli műveletekben szereplő számjegyek sorsolása dobókockával; a dobott értékek tetszőleges helyi értékre írhatók; az nyer, aki a legnagyobb, legkisebb vagy adott célszámhoz legközelebbi eredményt tudja kiszámolni a felírt számaiból

TÉMAKÖR: Írásbeli szorzás és osztás

ÓRASZÁM: 15 óra

Tanulási eredmények

A témakör tanulása eredményeként a tanuló:

- helyesen végzi el az írásbeli szorzást egyjegyű szorzóval, az írásbeli osztást egyjegyű osztóval;
- elvégzi a feladathoz szükséges észszerű becslést, mérlegeli a becslés során kapott eredményt;
- megoldását értelmezi, ellenőrzi.

Fejlesztési feladatok és ismeretek

Több egyenlő tag írásbeli összeadása

Az írásbeli szorzás algoritmusának begyakorlása egyjegyű szorzóval

Írásbeli szorzás kerek tízesekkel

Írásbeli szorzás teljes egyjegyűekkel egy lépésben

Írásbeli osztás szemléltetése pénzekkel, részekre osztással

Írásbeli osztás egyjegyű osztóval, visszaszorzással, kivonással

Többféle módon való becslés és ellenőrzés megismerése a szorzat, hányados nagyságrendjének meghatározásához, a számolás ellenőrzéséhez

Fogalmak

visszaszorzás

tevékenységek

Hiányos írásbeli szorzásban, osztásban a hiányzó számjegyek megtalálása

Írásbeli műveletekben szereplő számjegyek sorsolása dobókockával; a dobott értékek tetszőleges helyi értékre írhatók; az nyer, aki a legnagyobb, legkisebb vagy adott célszámhoz legközelebbi eredményt tudja kiszámolni a felírt számaiból

Érdekes számolások, például a 37 szorzása egyjegyű számokkal; kedvenc egyjegyű szám szorzása 777-tel, majd 143-mal; 2520 osztása egyjegyű számokkal

TÉMAKÖR: Törtrészek

ÓRASZÁM: 5 óra

Tanulási eredmények

A témakör tanulása eredményeként a tanuló:

- tevékenységekkel megjelenít egységtörteket és azok többszöröseit különféle mennyiségek és többféle egységválasztás esetén;
- a kirakást, a mérést és a rajzot mint modellt használja a törtrészek összehasonlítására.

Fejlesztési feladatok és ismeretek

Az egész egyenlő részekre osztása, az egységtörtek értelmezése, megnevezése (például: 1 ketted),
különböző tevékenységekkel (például: méréssel, papírhajtogatással, színezéssel)

Egészek és törtrészek kirakása, megjelenítése más törtrészekkel

Törtrészekkel ábrázolt törtek nagyság szerinti összehasonlítása, egyenlők keresése

Fogalmak

egész, törtrész, egységtört

tevékenységek

„Lépj hozzám!” játékos feladat

1 ketted, 1 negyed, 1 nyolcad előállítás felezésekkel papírhajtogatással

1 harmad, 1 hatod, 1 tizenketted előállítás papírcsík hajtogatásával

Törtrészek kirakása színes rudakkal az egész változtatásával is

Törtrészek kirakása mozaiklapokkal (szabályos hatszög, trapéz, rombusz, háromszög)

Memóriajáték különbözőképpen ábrázolt törtrészekkel

TÉMAKÖR: Negatív számok

ÓRASZÁM: 4 óra

Tanulási eredmények

A témakör tanulása eredményeként a tanuló:

- a negatív egész számokat irányított mennyiségként (hőmérséklet) és hiányként (adósság) értelmezi;
- nagyság szerint összehasonlítja a természetes számokat és a negatív egész számokat a használt modellen belül.

Fejlesztési feladatok és ismeretek

Az „előtt” és „után” térbeli és időbeli értelmezése

Tapasztalatszerzés irányított mennyiségekről a térben (például: emeletek) „alatta” és „felette”
értelmezése a síkon és a térben

Hőmérséklet mérése, hőmérő leolvasása (levegő, folyadék)

Hőmérőmodell használata

Tapasztalatszerzés a vagyon, készpénz és adósság kapcsolatairól kirakásokkal, rajzos feladatokkal

A negatív szám megjelenítése különböző tevékenységek során

Konkrét helyzetben a mennyiségek összehasonlítása, döntés a mennyiségek növekedéséről,
csökkenéséről, megmaradásáról

Fogalmak

pozitív, negatív

tevékenységek

Saját idővonal készítése: születésem vagy iskoláskorom előtt, után történt események, például szüleim
születése, házassága, testvéreim születése, óvodáskor, iskoláskor

Fagypon alatti hőmérsékletek mérése, például télen, hűtőszekrényben, fagylalt, jégkocka segítségével „Időjárás-jelentős” játék: a bemondó ismerteti a hőmérséklet változásait szóban vagy diagram alapján; a nézők saját hőmérőmodelljükön jelenítik meg a pillanatnyi hőmérsékletet „Gazdálkodj okosan” játék rövidített változatban készpénzzel és adósságcédulákkal: a játékosok kölcsönt vehetnek fel a vásárláshoz, ekkor ugyanannyi készpénzt és adósságcédulát kapnak

TÉMAKÖR: Alkotás térben és síkon

ÓRASZÁM: 6 óra

Tanulási eredmények

A témakör tanulása eredményeként a tanuló:

- szabadon épít, kirak formát, mintát adott testekből, síklapokból;
- minta alapján létrehoz térbeli, síkbeli alkotásokat;
- sormintát, síkmintát felismer, folytat;
- alkotásában követi az adott feltételeket;
- testeket épít élekből, lapokból; elkészíti a testek élvázát, hálóját; testeket épít képek, alaprajzok alapján; elkészíti egyszerű testek alaprajzát;
- síkidomokat hoz létre különféle eszközök segítségével;
- alaklemez, vonalzót, körzőt használ alkotáskor;
- megtalálja az összes, több feltételnek megfelelő építményt, síkbeli kirakást;
- szimmetrikus alakzatokat hoz létre térben, síkban különböző eszközökkel; felismeri a szimmetriát valóságos dolgokon, síkbeli alakzatokon;
- megfogalmazza az alkotásai közti különbözőségeket.

Fejlesztési feladatok és ismeretek

Építések térbeli építőelemekből, testekből, lapokból, testhálókból, élvázépítőkből szabadon, másolással, megadott feltétel szerint

Különböző téglatestek alkotása adott feltételek szerint

Építések és alkotások, alaprajzok, nézetek, hálók alapján egyszerűbb esetekben

Egyszerű testek alaprajzának, nézeteinek, hálójának azonosítása és annak ellenőrzése megalkotással

Síkbeli alkotások szabadon, másolással, megadott feltétel szerint: kirakások mozaiklapokkal, nyírás, tépés, hajtogatás, alakzatok határvonalainak elkészítése pálcákból, szívószálból vagy gumival kifestve, rajzolás (szabad kézzel, vonalzóval, alaklemezrel, körzővel)

Alaklemez, vonalzó és körző helyes használatának gyakorlása játékos feladatok során

Sokszögek előállítás nyírással, hajtogatással, pálcikákkal, gumikarika kifestésével, vonalzó rajzolással adott feltételek szerint

Sorminták, terülminták kirakása, folytatása, tervezése síkban, térben, a szimmetriák megfigyelése

Szimmetrikus alakzatok létrehozása térben és síkban (például: építéssel, kirakással, nyírással, hajtogatással, festéssel), és a szimmetria meglétének ellenőrzése választott módszerrel (például: tükör, hajtogatás)

Adott feltételeknek megfelelő minél több alakzat, minta előállítása, az összes lehetséges alkotás keresése, az alakzatok megkülönböztetése, jellemző tulajdonságok kiemelése

Fogalmak

Nincs új fogalom.

tevékenységek

Építés színes rudakból, legóból, építőkockákból, dobozokból nézetek, alaprajzok alapján
„Szobasarok” cipősdobozból, belehelyezett játék megvilágítása 3 irányból; az árnyékok vizsgálata

„Szobasarok” négyzethálós falaira rajzolt árnyékok alapján építés színes rudakból

Feltételek, minták alapján kirakások mozaiklapokból, logikai készlet elemeiből

Rövid ideig látott képről másolat készítése a vizuális memória fejlesztésére

Adott síkidomokból téglatest építése

3 különböző méretben adott szívószálakból testek fűzése úgy, hogy egy testhez 6 db szívószál használható; az összes különböző test megalkotása

A tanulók körben ülnek; mindenki egy nézőpontból látja a középre helyezett építményt; a szóban kérhető és adható információk alapján mindenki megépíti az építményt, vagy alaprajzot készít hozzá

Geometriai fejtörők, például tangram, gyufarejtvények

„Lakótelepi panoráma” rejtvény megfejtése színes rudak segítségével

TÉMAKÖR: Alakzatok geometriai tulajdonságai

ÓRASZÁM: 6 óra

Tanulási eredmények

A témakör tanulása eredményeként a tanuló:

- megkülönböztet, azonosít egyedi, konkrét látott, hallott, mozgással, tapintással érzékelhető tárgyakat, dolgokat, helyzeteket, jeleket;
- személyek, tárgyak, dolgok, szavak, számok közül kiválogatja az adott tulajdonsággal rendelkező összes elemet;

két meghatározott tulajdonság egyszerre történő figyelembevételével szétválogat adott elemeket: tárgyakat, személyeket, szavakat, számokat, alakzatokat;

- megkülönbözteti és szétválogatja szabadon választott vagy meghatározott geometriai tulajdonságok szerint a gyűjtött, megalkotott testeket, síkidomokat;
- megfigyeli az alakzatok közös tulajdonságát, megfelelő címkéket talál megadott és halmazokba rendezett alakzatokhoz;
- megtalálja a közös tulajdonsággal nem rendelkező alakzatokat;
- megnevezi a tevékenységei során előállított, válogatásai során előkerülő alakzatokon megfigyelt tulajdonságokat;
- megnevezi a sík és görbült felületeket, az egyenes és görbe vonalakat, szakaszokat tapasztalati ismeretei alapján;
- megnevezi a háromszögeket, négyszögeket, köröket;
- megkülönböztet tükrösen szimmetrikus és tükrösen nem szimmetrikus síkbeli alakzatokat;
- megszámlálja az egyszerű szögletes test lapjait;
- megnevezi a téglatest lapjainak alakját, felismeri a téglatesten az egybevágó lapokat, megkülönbözteti a téglatesten az éleket, csúcsokat;
- tudja a téglalap oldalainak és csúcsainak számát, összehajrással megmutatja a téglalap szögeinek egyenlőségét;

- megmutatja a téglalap azonos hosszúságú oldalait és elhelyezkedésüket, megmutatja és megszámlálja a téglalap átlóit és szimmetriatengelyeit;
- megfigyeli a kocka mint speciális téglatest és a négyzet mint speciális téglalap tulajdonságait;
- megnevezi megfigyelt tulajdonságai alapján a téglatestet, kockát, téglalapot, négyzetet;
- megfigyelt tulajdonságaival jellemzi a létrehozott síkbeli és térbeli alkotást, mintázatot.

Fejlesztési feladatok és ismeretek

Válogatások előállított és gyűjtött testek között szabadon

Halmazokba rendezett testek, síkbeli alakzatok közös tulajdonságainak megfigyelése, halmazok címkézése

Testek, síkbeli alakzatok halmazokba rendezése közös tulajdonság alapján

Halmazba nem tartozó alakzatok keresése

Testek jellemző tulajdonságainak keresése, megfigyelése, megnevezése: sík vagy görbe felületek, „lyukas”, „tükrös”, „van-e bemélyedése”

Sokszöglapokkal határolt egyszerű testek lapjainak, élének, csúcsainak megfigyelése

Válogatások előállított és megadott síkidomok között szabadon

Síkbeli alakzatok jellemző tulajdonságainak keresése, megfigyelése, megnevezése: egyenes vagy görbe határvonalak, szakaszok, „lyukasság”, „tükrösség”, „van-e bemélyedése”

A létrehozott síkbeli és térbeli alkotások, mintázatok jellemzése megfigyelt tulajdonságaikkal

Egyszerű szögletes testek lapjainak, élének, csúcsainak megszámlálása

Környezetükből gyűjtött testek közül a téglatestek kiválogatása

Téglatest tulajdonságainak megfigyelése tevékenységek során: lapok alakja, egy csúcsból induló élék száma, élék hossza, az élék, lapok egymáshoz való viszonya, test tükrörszimmetriája

Téglatest egybevágó lapjainak felismerése

Kocka kiemelése a téglatestek közül élék, lapok alapján

Előállított vagy megadott sokszögek jellemzése felismert tulajdonságokkal

Sokszögek oldalainak és csúcsainak megszámlálása, oldalak összemérése hajtogatással, szögek összemérése egymásra illesztéssel

Derékszög előállítása elfordulással, hajtogatással

Derékszögnél kisebb, nagyobb szögek előállítása elforduló mozgással; hozzámérés a hajtogatott derékszöghöz

Téglalap tulajdonságainak megfigyelése: szögek, oldalak, szimmetria

Téglalap szögei egyenlőségének megmutatása egymásra hajtással

Téglalap egyenlő hosszúságú oldalainak keresése hajtogatással

Négyzet kiemelése a téglalapok közül oldalai és szimmetriái alapján

Testek, síkbeli alakzatok jellemzése megfigyelt tulajdonságok alapján

Fogalmak

lap, él, téglatest, kocka, szög, derékszög

tevékenységek

Barkochbázis a teremben lévő tárgyak geometriai tulajdonságai alapján

Egyszerű szögletes testek építése pálcikákból és gyurmagolyókból

Egyszerű szögletes testek élvázának építése szívószálakból

Dobozok szétvágása a test lapjainak és hálójának vizsgálatához

Dobozok lapjainak leragasztása különböző színű papírokkal

„Élőkép” alkotása csoportban, például kocka, téglatest, gúla megjelenítése
 „Keveredj! Állj meg! Csoportosulj!” játék, sokszögek megjelenítése
 Sokszögek építése szívószálakból
 Sokszögek kifeszítése befőttes gumival szöges táblán; a kifeszített alakzatok vizsgálata
 „Saját testen jeleníts meg derékszöget!”, például ujjak, kar, láb, mérlegállás
 Derékszög hajtogatása szabálytalan alakú papírból
 Gyurmából vagy agyagból készült téglatest szeletelése úgy, hogy téglatesteket kapjunk; úgy, hogy ne kapjunk téglatesteket; úgy, hogy kockát is kapjunk; kocka szeletelése úgy, hogy téglatesteket kapjunk
 Párhuzamos szélű papírcsíkból négyszögek nyírása; a keletkező négyszögek csoportosítása; annak megfigyelése, hogy hogyan kell nyírni ahhoz, hogy téglalapot kapjunk; téglalapból négyzet nyírása, négyzetből téglalap nyírása
 A4-es papírból hajtással és tépéssel négyzet készítése; a hulladék részből ismét négyzet készítése, ennek ismétlése egészen addig, amíg lehetséges

TÉMAKÖR: Transzformációk

ÓRASZÁM: 4 óra

Tanulási eredmények

A témakör tanulása eredményeként a tanuló:

- tapasztalattal rendelkezik mozgással, kirakással a tükörkép előállításáról;
- szimmetrikus alakzatokat hoz létre térben, síkban különböző eszközökkel; felismeri a szimmetriát valóságos dolgokon, síkbeli alakzatokon;
- megépíti, kirakja, megrajzolja hálón, jelölés nélküli lapon sablonnal, másolópapír segítségével alakzat tükörképét, eltolt képét;
- ellenőrzi a tükrözés, eltolás helyességét tükör vagy másolópapír segítségével;
- követi a sormintában vagy a síkmintában lévő szimmetriát;
- térben, síkban az eredetihez hasonló testeket, síkidomokat alkot nagyított vagy kicsinyített elemekből; az eredetihez hasonló síkidomokat rajzol hálón.

Fejlesztési feladatok és ismeretek

Szimmetriák, tükörképek megfigyelése a természetes és az épített környezetben térben és síkban

Tárgyak, építmények, képek tükörképének megfigyelése térben, síkban tükör segítségével

Tükörkép megépítése térben; tükrös és nem tükrös formák létrehozása, a kapott alakzat ellenőrzése tükör segítségével

Síkbeli alakzatok tükrötengelyeinek keresése tükörrel, hajtogatással

Tükörkép alkotása különböző eszközökkel síkban; tükrös és nem tükrös alakzatok létrehozása; ellenőrzés tükörrel, másolópapírral

Építmények eltolása, az eltolt kép összehasonlítása a tükörképpel

Formák eltolása a síkban; az eltolt alakzat összehasonlítása a tükrözéssel keletkező alakzattal; ellenőrzés másolópapírral

Testek és síkbeli alakzatok megkülönböztetése, azonosítása alak és méret szerint: a hasonlóság és az egybevágóság fogalmának előkészítése

Térben, síkban az eredetihez hasonló testek, síkidomok alkotása nagyított vagy kicsinyített elemekkel, hálón való rajzolással

Játékok, tevékenységek során alakzatok elforgatott, eltolt, tükrös képeinek felismerése a síkban és a térben

Fogalmak

eltolt kép, mozgatás, elforgatott kép

tevékenységek

Titkosírás tükörírással, a titkos üzenet megfejtése

Utcák építése színes rudakból: az utca két oldalán lévő házak egymás tükörképei

Kártyákon adott mintát kell megjeleníteni két kocka lapjain lévő ábrák segítségével úgy, hogy a két kockát egy tükör elé rakjuk; a kockák felső lapjain lévő ábrák és azok tükörképei együtt adják az adott mintát

Minta rajzolása, majd átmásolása zsírpapírra; a zsírpapír átfordítása, eltolása, elforgatása; összehasonlítás az eredeti mintával

Összehajtott, majd szétnyitott lap bal oldalára az egyik játékos tollal pöttyöket rajzol, a másik játékos a másik oldalra grafittal a tükörképét próbálja berajzolni, összehajtják a papírt, a hátulján a grafitpöttyöket erősen megrajzolják tollal, így szétnyitás után a bal oldalon látszik, hogy mennyi a tévedés

Tengelyesen szimmetrikus alakzat kiegészítése

Pálcikákból kirakott alakzat kétszeresére nagyítása

Pontrácsra, négyzetrácsra rajzolt ábra kétszeresére nagyítása, felére kicsinyítése

TÉMAKÖR: Tájékozódás térben és síkon

ÓRASZÁM: 3 óra

A témakör tartalma további tanórákon is folyamatosan jelenjen meg!

Tanulási eredmények

A témakör tanulása eredményeként a tanuló:

- helyesen használja az irányokat és távolságokat jelölő kifejezéseket térben és síkon;
- tájékozódik lakóhelyén, bejárt terepen: bejárt útvonalon visszatalál adott helyre, adott utca és házszám alapján megtalál házat;
- térképen, négyzethálón megtalál pontot két adat segítségével.

Fejlesztési feladatok és ismeretek

Irányokat, távolságokat jelölő szavak használata térben és síkban

Irány és állás megfigyelése, követése síkbeli alakzatok és mozgások során

Téri tájékozódást segítő játékok, tevékenységek

Útvonalak bejárása oda-vissza, térbeli viszonyokat kifejező szavak segítségével

Útvonal bejárásának irányítása térbeli viszonyokat kifejező szavak segítségével

Térbeli és síkbeli elhelyezkedést kifejező szavak használata tevékenységekben és játékos szituációkban

Tájékozódás lakóhelyen, bejárt terepen: bejárt útvonalon visszatalálás adott helyre; adott utca és házszám alapján ház megtalálása

Egyszerű térképek készítése

Tájékozódás négyzethálón, térképen

Fogalmak

négyzetháló, térkép

tevékenységek

Robot célhoz irányítása szerepjátékkal: bekötött szemű gyerek irányítása adott célhoz, a célban a kendő levétele után azonos úton visszatalálás a kiindulóponttra

Útvonal bejárása síkbeli labirintusokban padlórobot irányításával

„Vonalvezetős” játék irányok és távolságok megadásával, melynek során különböző formák rajzolódnak ki a négyzethálón, például 2 lépés fel, 3 lépés balra...

Kacskaringós utak bejárása, majd lerajzolása négyzethálón; például: 2 lépés, jobbra fordulás, 1 lépés, jobbra fordulás, 3 lépés, jobbra fordulás, folytatva az utat, ismétlés előlről sokszor

Négyzethálóra rajzolt minta alapján a vonalvezetés diktálása társnak

Kincskeresés utasítások alapján

Kincskeresés térkép alapján

„Torpedó” játék

„Telefonos” játék

Térkép készítése tanteremről, iskolaudvarról, útvonalakról

Térképen adott helység keresése páros munkában a térkép keresőhálójának segítségével

„Vándorvezér” játék sakktáblán égtájjakkal, például „f4-ről 2 mezőt észak felé lépve hova jutunk?”

TÉMAKÖR: Összefüggések, kapcsolatok, szabályszerűségek felismerése

ÓRASZÁM: 9 óra

A témakör tartalma további tanórákon is folyamatosan jelenjen meg!

Tanulási eredmények

A témakör tanulása eredményeként a tanuló:

- részt vesz memóriajátékokban különféle tulajdonságok szerinti párok keresésében;
- megfogalmazza a személyek, tárgyak, dolgok, időpontok, számok, testek, síklapok közötti egyszerű viszonyokat, kapcsolatokat;
- érti a problémákban szereplő adatok viszonyát;
- megfogalmazza a felismert összefüggéseket;
- összefüggéseket keres sorozatok elemei között;
- megadott szabály szerint sorozatot alkot; megértett probléma értelmezéséhez, megoldásához sorozatot, táblázatot állít elő modellként;
- tárgyakkal, logikai készletek elemeivel kirakott periodikus sorozatokat folytat;
- felsorolja az évszakokat, hónapokat, napokat, napszakokat egymás után, tetszőleges kezdőponttól is;
- ismert műveletekkel alkotott sorozat, táblázat szabályát felismeri; ismert szabály szerint megkezdett sorozatot, táblázatot helyesen, önállóan folytat;
- tárgyakkal, számokkal kapcsolatos gépjátékhoz szabályt alkot; felismeri az egyszerű gép megfordításával nyert gép szabályát;
- felismer kapcsolatot elempárok, elemhármak tagjai között;

- szabályjátékok során létrehoz a felismert kapcsolat alapján további elempárokat, elemhármassokat;
- a sorozatban, táblázatban, gépjátékokban felismert összefüggést megfogalmazza saját szavaival, nyíljelöléssel vagy nyitott mondattal.

Fejlesztési feladatok és ismeretek

Személyek, tárgyak, dolgok, számok, testek, síklapok között megjelenő kapcsolatok megfigyelése, felfedezése, megnevezése

Szám párok, számhármassok közötti kapcsolatok felfedezése, jellemzése

Változó helyzetek megfigyelése, a változás jelölése nyíllal

Tárgyakkal, logikai készletek elemeivel kirakott periodikus sorozatok folytatása

Az évszakok, hónapok, napok elsorolása egymás után tetszőleges kezdőpontból

Ismert műveletekkel alkotott sorozat szabályának felismerése

Megkezdett sorozat folytatása a felismert szabály szerint mindkét irányba

Sorozat szabályának megfogalmazása, egyszerűbb esetben jelekkel is (például: nyíljelöléssel vagy nyitott mondattal)

Gépjátékok különféle elemekkel (például: tárgyak, számok, alakzatok)

Gépjátékhoz szabály alkotása; az egyszerű gép szabályának megfordításával nyert gép szabályának felismerése

Szabályjátékokban az elempárok, elemhármassok megjelenítése táblázatban

Szabályjátékok során a felismert kapcsolat alapján további elempárok, elemhármassok létrehozása

Táblázatokban, gépjátékokban a felismert összefüggések megfogalmazása, egyszerűbb esetekben jelekkel is (például: nyíljelöléssel vagy nyitott mondattal)

Sorozatok, szabályjátékok alkotása

Megértett probléma értelmezéséhez, megoldásához sorozat, táblázat, esetleg nyíldiagram alkotása modellként

Fogalmak

táblázat, nyitott mondat

tevékenységek

Sorminták keresése környezetünkben, például épületeken, népviseleten

Periodikusan ismétlődő tevékenységek, például ki mosogat 5 nap múlva

Kakukktojás játékok

„Milyen nap lesz?” fejtörők: például egy hét múlva; holnapután, ha tegnapelőtt hétfő volt

Sorozatok alkotása szöges táblán kifeszített alakzatokkal, a sorozat szabályának megfigyelése, például egyre nagyobb négyzeteknél a növekedés szabályának megfigyelése

Kapcsolatok megfigyelése oda-vissza, például szülő-gyerek, testvér, osztálytárs; alacsonyabb, magasabb, egyforma magas; idősebb, fiatalabb, ugyanannyi idős

A gyerekek kezében tartott számok, alakzatok közötti kapcsolatok megfigyelése rámutatással, például mindenki mutasson arra, akinek ugyanannyi tíze van; akinek nagyobb a kerülete; a mutató lejegyzése nyilakkal; a lejegyzett ábra megfigyelése

„Gépes játékok” egyváltozós, kétváltozós, fordított gépekkel számokkal, formákkal, szavakkal

TÉMAKÖR: Adatok megfigyelése

ÓRASZÁM: 3 óra

Tanulási eredmények

A témakör tanulása eredményeként a tanuló:

- adatokat gyűjt a környezetében;
- adatokat rögzít későbbi elemzés céljából;
- gyűjtött adatokat táblázatba rendez;
- adatokat gyűjt ki táblázatból, adatokat olvas le diagramról;
- jellemzi az összességeket.

Fejlesztési feladatok és ismeretek

Minőségi és mennyiségi tulajdonsággal kapcsolatos adatok megfigyelése, gyűjtése, rögzítése tanítói segítséggel

Adatgyűjtés vásárlással kapcsolatban (például: árak megfigyelése boltokban, nyugtán)

Mért adatok lejegyzése

Egyszerű diagramról adatok, összefüggések leolvasása

Az összes adat együttes jellemzőinek megfigyelése, például egyenlő adatok, legkisebb, legnagyobb kiválasztása

Fogalmak

adat, diagram

tevékenységek

Mérések testnevelésórán, például időeredmények, kislabdadobás hossza, távolugrás hossza; eredmények rögzítése; ábrázolása közösen

Piacon több árusnál ugyanazon termék árának összehasonlítása, csoportonként más-más termék árának megfigyelése, lejegyzése

TÉMAKÖR: Valószínűségi gondolkodás

ÓRASZÁM: 3 óra

Tanulási eredmények

A témakör tanulása eredményeként a tanuló:

- részt vesz olyan játékokban, kísérletekben, melyekben a véletlen szerepet játszik;
- tapasztalatai alapján különbséget tesz a „biztos”, „lehetetlen”, „lehetséges, de nem biztos” események között;
- megítéli a „biztos”, „lehetetlen”, „lehetséges, de nem biztos” eseményekkel kapcsolatos állítások igazságát;
- tapasztalatai alapján tippet fogalmaz meg arról, hogy két esemény közül melyik esemény valószínűbb olyan, véletlentől függő szituációk során, melyekben a két esemény valószínűsége között jól belátható a különbség;
- tetszőleges vagy megadott módszerrel összeszámolja az egyes kimenetek előfordulásait olyan egyszerű játékokban, kísérletekben, amelyekben a véletlen szerepet játszik;
- a valószínűségi játékokban, kísérletekben megfogalmazott előzetes sejtését, tippjét összeveti a megfigyelt előfordulásokkal.

Fejlesztési feladatok és ismeretek

Részvétel valószínűségi játékokban; intuitív esélylatolgatás, tippek megfogalmazása

Események megfigyelése valószínűségi kísérletekben

Valószínűségi játékok során stratégiák alakítása, kipróbálása, értékelése

„Biztos”, „lehetséges, de nem biztos”, „lehetetlen” események megkülönböztetése

Véletlen események gyakoriságának összeszámlálása, ábrázolása különféle módszerekkel: strigulázással, diagrammal, táblázatba rögzítéssel

Véletlen események előfordulásainak vizsgálata, a kimenetek számának összehasonlítása az előzetes tippekkel, magyarázatok keresése

A „biztos” és „lehetetlen” cáfolata ellenpélda mutatásával

Fogalmak

Nincs új fogalom.

tevékenységek

Játék eseménykártyákkal a „biztos”, „lehetséges, de nem biztos”, „lehetetlen” események megkülönböztetésére, események gyakoriságának megfigyelésére csoportmunkában: valószínűségi kísérlethez tartozó eseményeket írunk kártyákra; kiosztjuk; elvégezzük a kísérletet, mindenki rátesz egy zsetont arra a kártyájára, amelyekre írt esemény bekövetkezett; a kísérletek végén elemzés, például a kísérlet: 3 korongot feldobunk; események: mindhárom kék; több a kék, mint a piros; nincs piros; van kék; van két egyforma szín; egyik színből sincs legalább kettő; elemzés: „Melyik a jó kártya, melyik rossz, melyiket választanád?”

Játék eseménykártyákkal gyakoriság becslésére: mindenki előtt ott van minden eseménykártya, amelyekre a játék elején a játékosok tetszés szerint kiraknak 10-10 zsetont; sorban végezzük a kísérleteket; amelyik kártyán lévő esemény bekövetkezett, arról a kártyáról levehet a játékos egy zsetont; az győz, akinek a kártyáiról leghamarabb elfogynak a zsetonok

Valószínűségi kísérlet nem kocka alakú doboz feldobásával: tippelés, 20 kísérletből melyik lapjára hányszor esik; ellenőrzés a kísérletek elvégzésével

10 korongot feldobunk, számegyenesen a 0-ból indulva annyit lépünk pozitív irányba, ahány pirosat dobtunk, majd innen annyit negatív irányba, ahány kéket; tippeld meg, hova jutsz; válassz 4 számkártyát, nyersz, ha ezek egyikére jutsz

Játék számkorongokkal: 3 korong piros és kék oldalára is számokat írtunk; feldobjuk egyszerre a 3 korongot; kártyákra eseményeket írunk a számok tulajdonságai alapján, a dobott számok összegére, szorzatára vonatkozó tulajdonságokkal; figyeljük meg, van-e lehetetlen, van-e biztos esemény; tippeljünk az események gyakoriságára, például szorzatuk páros; nincs közte kétjegyű

Gyerekek alkotta gyakorisági diagram: két kockával dobunk, és nézzük a dobott számok összegét; a gyerekek sorban egymás mellett állnak, mindenkinek a kezében egy szám van 1 és 13 között; akinek a száma a két kockával dobott számok összege, előre lép egyet

Folyón átkelés gyakoriság becslésére: rakj ki 10 korongot az 1–13 számokhoz a folyó egyik partjára; két kockával dobunk, a dobott számok összegétől egy korong átkelhet a folyón; az győz, akinek először átmegy az összes korongja

A fejlesztés várt eredményei a 3. évfolyam végén:

Gondolkodási és megismerési módszerek:

- Adott tulajdonságú elemek halmazba rendezése.
- Halmazba tartozó elemek közös tulajdonságainak felismerése, megnevezése.
- Annak eldöntése, hogy egy elem beletartozik-e egy adott halmazba.
- A változás értelmezése egyszerű matematikai tartalmú szövegben.
- Az összes eset megtalálása (próbálgatással).

Számтан, algebra:

- Számok írása, olvasása (1000-es számkör).
- Helyiérték, alaki érték, valódi érték fogalma 1000-es számkörben.
- Negatív számok a mindennapi életben (hőmérséklet, adósság).
- Törtek a mindennapi életben: 2, 3, 4, 10 nevezőjű törtek megnevezése, lejegyzése szöveggel, előállítás hajtogatással, nyírással, rajzzal, színezéssel.
- Természetes számok nagyság szerinti összehasonlítása a 1000-es számkörben.
- Mennyiségek közötti összefüggések észrevétele tevékenységekben.
- A matematika különböző területein az ésszerű becslés és a kerekítés alkalmazása.
- Fejben számolás száz-as számkörben.
- A szorzótábla biztos ismerete 100-as számkörben.
- A műveletek közötti kapcsolatok ismerete.
- Összeg, különbség, szorzat, hányados fogalmának ismerete.
- Műveletek tulajdonságainak, tagok, illetve tényezők felcserélhetőségének alkalmazása.
- Műveleti sorrend ismerete, alkalmazása.
- Háromjegyű számok összeadása, kivonása, szorzás, osztás egyjegyű számmal írásban.
- Műveletek ellenőrzése.
- Szöveges feladat: a szöveg értelmezése, adatok kigyűjtése, megoldási terv, becslés, ellenőrzés, az eredmény realitásának vizsgálata.
- Többszörös, osztó, maradék fogalmának ismerete.

Összefüggések, függvények, sorozatok:

- Szabályfelismerés, szabálykövetés.
- Növekvő és csökkenő számsorozatok felismerése, készítése.
- Összefüggések keresése az egyszerű sorozatok elemei között.
- A szabály megfogalmazása egyszerű formában, a hiányzó elemek pótlása.

Geometria:

- Egyenesek kölcsönös helyzetének felismerése: metsző és párhuzamos egyenesek.
- A szabvány mértékegységek
- Átváltások szomszédos mértékegységek között.
- Hosszúság, távolság és idő mérése (egyszerű gyakorlati példák).
- Háromszög, négyzet, téglalap, sokszög létrehozása egyszerű módszerekkel, felismerésük, jellemzőik.
- A test és a síkidom közötti különbség megértése.
- Kocka, téglalap, felismerése, létrehozása, jellemzői.
- Tükrös alakzatok és tengelyes szimmetria előállítás hajtogatással, nyírással, rajzzal, színezéssel.
- Négyzet, téglalap kerülete.

- Négyzet, téglalap területének mérése különféle egységekkel, területlefedéssel.

Valószínűség, statisztika:

- Tapasztalati adatok lejegyzése, táblázatba rendezése.
- Táblázat adatainak értelmezése.
- Adatgyűjtés, adatok lejegyzése, diagram leolvasása.
- Valószínűségi játékok, kísérletek értelmezése.
- Biztos, lehetetlen, lehet, de nem biztos tapasztalati ismerete.

2.4.4 4. évfolyam

Évi óraszám: 180 óra Heti óraszám: 5 óra

A témakörök áttekintő táblázata:

Témakör neve	Óraszám		
	Javasolt	Hozzáadott	Megnövelt óraszám
Válogatás, halmazok alkotása, vizsgálata	3	-	3
Rendszerezés, rendszerképzés	5	-	5
Állítások	4	-	4
Problémamegoldás	5	-	5
Szöveges feladatok megoldása	8	3	11
Szám és valóság kapcsolata	4	-	4
Számlálás, becslés	5	2	7
Számok rendezése	3	1	4
Számok tulajdonságai	8	1	9
Számok helyi értékes alakja	6	1	7
Mérőeszköz használata, mérési módszerek	10	-	10
Alapműveletek értelmezése	3	-	3
Alapműveletek tulajdonságai	4	-	4
Szóbeli számolási eljárások	6	-	6
Fejben számolás	7	2	9
Írásbeli összeadás és kivonás	6	7	13
Írásbeli szorzás és osztás	6	9	15
Törtrészek	5	3	8
Negatív számok	3	3	6

Alkotás térben és síkon	6	-	6
Alakzatok geometriai tulajdonságai	6	-	6
Transzformációk	4	-	4
Tájékozódás térben és síkon	3	2	5
Összefüggések, kapcsolatok, szabályszerűségek felismerése	9	1	10
Adatok megfigyelése	3	-	3
Valószínűségi gondolkodás	3	-	3
Differenciált fejlesztés, a játékos gyakorlás és a számonkérés		10	10
Összes óraszám:	135	45	180

TÉMAKÖR: Válogatás, halmazok alkotása, vizsgálata

ÓRASZÁM: 3 óra

A témakör tartalma további tanórákon is folyamatosan jelenjen meg!

TANULÁSI EREDMÉNYEK

A témakör tanulása eredményeként a tanuló:

- megkülönböztet, azonosít egyedi, konkrét látott, hallott, mozgással, tapintással érzékelhető tárgyakat, dolgokat, helyzeteket, jeleket;
- játékos feladatokban személyeket, tárgyakat, számokat, formákat néhány meghatározó tulajdonsággal jellemez;
- tudatosan emlékezetébe vési az észlelt tárgyakat, személyeket, dolgokat, és ezek jellemző tulajdonságait, elrendezését, helyzetét;
- válogatásokat végez saját szempont szerint személyek, tárgyak, dolgok, számok között;
- felismeri a mások válogatásában együvé kerülő dolgok közös és a különválogatottak eltérő tulajdonságát;
- folytatja a megkezdett válogatást felismert szempont szerint;
- személyek, tárgyak, dolgok, szavak, számok közül kiválogatja az adott tulajdonsággal rendelkező összes elemet;
- azonosítja a közös tulajdonsággal rendelkező dolgok halmazába nem való elemeket;
- megnevezi egy adott tulajdonság szerint ki nem válogatott elemek közös tulajdonságát a tulajdonság tagadásával;
- barkochbázik valóságos és elképzelt dolgokkal is, kerüli a felesleges kérdéseket;
- halmazábrán is elhelyez elemeket adott címkék szerint;
- adott, címkével ellátott halmazábrán elhelyezett elemekről eldönti, hogy a megfelelő helyre kerültek-e; a hibás elhelyezést javítja;
- talál megfelelő címkéket halmazokba rendezett elemekhez;
- megfogalmaz adott halmazra vonatkozó állításokat; értelemszerűen használja a „mindegyik”, „nem mindegyik”, „van köztük...”, „egyik sem...” és a velük rokon jelentésű szavakat;

- két szempontot is figyelembe vesz egyidejűleg;
- két meghatározott tulajdonság egyszerre történő figyelembevételével szétválogat adott elemeket: tárgyakat, személyeket, szavakat, számokat, alakzatokat;
- megfogalmazza a halmazára egyes részeibe kerülő elemek közös, meghatározó tulajdonságát; helyesen használja a logikai „nem” és a logikai „és” szavakat, valamint a velük azonos értelmű kifejezéseket;
- megítéli, hogy adott halmazra vonatkozó állítás igaz-e vagy hamis.

FEJLESZTÉSI FELADATOK ÉS ISMERETEK

- Barkochbázás konkrét tárgyak kirakása nélkül
- Barkochba játékokban minél kevesebb kérdésre törekvés
- Személyek, tárgyak, képek, alakzatok, jelek, számok válogatása választott vagy adott szempont, tulajdonság szerint
- Elkezdett válogatások esetén az elemek közös tulajdonságának felismerése, a válogatás szempontjának megfogalmazása; címkézés, a felismert szempont alapján a válogatás folytatása
- A halmazba nem való elemek esetén az elemek tulajdonságainak tagadása, a logikai „nem” használata
- Halmazok képzése tagadó formában megfogalmazott tulajdonság szerint, például *nem kör*
- Válogatások kétszer kétfelé (két szempont szerint) tárgyi tevékenységgel; az egy helyre kerülő elemek közös, meghatározó tulajdonságainak keresése, értése: a logikai „nem” és a logikai „és”
- Két halmaz közös részének jellemzése logikai „és”-sel
- Elemek elhelyezése halmazábrában, a halmazára egyes részeinek jellemzése, például piros, de nem háromszög; se nem piros, se nem háromszög
- A kétszer kétfelé (két szempont szerint) válogatás ábrázolása Venn-diagramon
- Konkrét halmazok közös részéből elemek felsorolása
- Két szempont egyidejű figyelembevétele, például: háromjegyű és számjegyeinek összege 8; tükrös és négy szöge van
- A logikai „és” helyes használata két halmaz közös részének jellemzésére

FOGALMAK

logikai „nem”, logikai „és”

tevékenységek

- Barkochba játék különféle logikai készleteken többféle szabály szerint, például egyszerű barkochba, fordított barkochba, barkochba két elem egyszerre történő kitalálására, kapcsolati barkochba; ezek mindegyikének kipróbálása hazudósan is
- Játék tanulók által csoportban készített 3, 4 ábrás kártyakészlettel, tananyaghoz igazított tartalommal
- Játék tanulók által csoportban készített logikai kártyacsomaggal
- „Ország, város” játék számokkal: egy-egy oszlopnak egy-egy számtulajdonság felel meg; sorsolt számjegyekből az oszlopoknak megfelelő tulajdonságú számok előállítás
- „Kapuőr” útválasztó játék két kapuőrrel
- „Ki jut a várba?” játék
- Játék logikai lapokkal

- Tanulók, tárgyak válogatása két tulajdonság szerint két külön hulahoppkarikába, mindkét tulajdonsággal rendelkező elemek helyének keresése, tanulói ötlet alapján a hulahoppkarikák összehúzása (metszetképzés)
- Tárgyak, képek, alakzatok, számok válogatása két tulajdonság szerint papírlapra és madzagkarikába, mindkét tulajdonsággal rendelkező elemek helyének keresése, a papírlappal és a madzagkarikával metszetképzés

TÉMAKÖR: Rendszerezés, rendszerképzés

ÓRASZÁM: 5 óra

A témakör tartalma további tanórákon is folyamatosan jelenjen meg!

TANULÁSI EREDMÉNYEK

A témakör tanulása eredményeként a tanuló:

- barkochbázik valóságos és elképzelt dolgokkal is, kerüli a felesleges kérdéseket;
- két szempontot is figyelembe vesz egyidejűleg;
- felsorol elemeket konkrét halmazok közös részéből;
- megfogalmazza a halmazára egyes részeibe kerülő elemek közös, meghatározó tulajdonságát; helyesen használja a logikai „nem” és a logikai „és” szavakat, valamint a velük azonos értelmű kifejezéseket;
- keresi az okát annak, ha a halmazára valamelyik részébe nem kerülhet egyetlen elem sem;
- adott elemeket elrendez választott és megadott szempont szerint is;
- sorba rendezett elemek közé elhelyez további elemeket a felismert szempont szerint;
- két, három szempont szerint elrendez adott elemeket többféleképpen is; segédeszközként használja a táblázatos elrendezést és a fadiagramot;
- megkeresi egyszerű esetekben a két, három feltételnek megfelelő összes elemet, alkotást;
- megfogalmazza a rendezés felismert szempontjait;
- megkeresi két, három szempont szerint teljes rendszert alkotó, legfeljebb 48 elemű készlet hiányzó elemeit, felismeri az elemek által meghatározott rendszert.

FEJLESZTÉSI FELADATOK ÉS ISMERETEK

- Elemek sorozatba rendezése az egyező és eltérő tulajdonságok száma alapján (például: a szomszédos elemek pontosan egy tulajdonságban különbözzenek)
- A válogatás, osztályozás, rendszerezés alkalmazása más tantárgyak tanulásakor
- Alkalmilag összeállított készletek és különféle teljes logikai készletek elemeinek egy vagy több szempont szerinti válogatása, rendszerezése tevékenységgel, mozgással
- Adott halmaz elemeinek rendszerezése megadott szempont szerint, különböző módszerekkel, például: táblázat, fadiagram, ágrajz
- Teljes rendszert alkotó legfeljebb 48 elemnél a hiány felismerése a rendszerezés elvégzése után
- Az összes, a feltételeknek megfelelő alkotás felsorolása egyszerű esetekben: 2-3 feltétel esetén, kis elemszámú problémánál

tevékenységek

- Logikai lapokból „kígyó” vagy „háló” készítése, a szomszédos elemek között 1-2-3-4 eltérő tulajdonsággal
- „Királyos játék” logikai lapokkal
- Logikai készlet elemeinek körberakása egy különbséggel
- Két elem között további elemek segítségével útvonal építése a szomszédos elemekre vonatkozó feltétel alapján
- 3×3-as, 4×4-es táblázatba elemek rendezése feltételek alapján, például legyen közös tulajdonság soronként; lerakott elemek átrendezése; hiányzó elemek pótlása
- Úthálózaton való végighaladás: az elágazásokba útjelző táblákat rakunk a logikai készlet elemeinek tulajdonságai szerint; az úthálózatot a gyerekek végigjárják kezükben egy logikai elemmel; a megfelelő helyre kell érkezniük; az úthálózatot lerajzolják ágrajzként, a saját útvonalukat jelölik
- „Elvitte a szarka” játék, hiányzó elemek megtalálása
- Egyszerű logikai készlet készítése csoportmunkában, például tejföls poharakból; faágakból; spárgákából
- Logikai készlet elemeiből feltételeknek megfelelő összes elem kiválasztása, ágrajz kiegészítése, alkotása
- Szendvicsek készítése – összes lehetőség kirakása
- Sorba rendezős feladat: sorban mindenki rak egy új lehetőséget, például 2 piros, 2 kék gyöngyöt fűz fel fogpiszkálóra, úgy, hogy számít a sorrend; ha nem tud rakni, passzol, aki jót rakott, kap egy zsetont, aki olyat rak, ami már volt, visszaad egy zsetont; amikor már senki sem tud rakni, közösen megbeszélik, hogy miért nincs több a kirakott elemek rendszerezésével
- Geometriai alkotások során az adott feltételeknek megfelelő alkotások gyűjtése, rendszerezési szempontok keresése tanítói segítséggel, például tetromino elemeinek megalkotása; 3×3-as pontrácson különböző háromszögek alkotása

TÉMAKÖR: Állítások

ÓRASZÁM: 4 óra

A témakör tartalma további tanórákon is folyamatosan jelenjen meg!

TANULÁSI EREDMÉNYEK

A témakör tanulása eredményeként a tanuló:

- megítéli, hogy adott halmazra vonatkozó állítás igaz-e vagy hamis;
- megfogalmaz adott halmazra vonatkozó állításokat; értelemszerűen használja a „mindegyik”, „nem mindegyik”, „van köztük...”, „egyik sem...” és a velük rokon jelentésű szavakat;
- megfogalmazza a halmazára egyes részeibe kerülő elemek közös, meghatározó tulajdonságát; helyesen használja a logikai „nem” és a logikai „és” szavakat, valamint a velük azonos értelmű kifejezéseket;
- tudatosan emlékezetébe vés szavakat, számokat, utasítást, adott helyzetre vonatkozó megfogalmazást;
- hiányos állításokat igazzá tevő elemeket válogat megadott alaphalmazból;

- egy állításról ismeretei alapján eldönti, hogy igaz vagy hamis;
- ismeretei alapján megfogalmaz önállóan is egyszerű állításokat;
- példákat gyűjt konkrét tapasztalatai alapján matematikai állítások alátámasztására.
- FEJLESZTÉSI FELADATOK ÉS ISMERETEK
- Adott konkrét helyzetről köznyelvi és matematikai tartalmú állítások megfogalmazása szabadon és irányított megfigyelések alapján
- Konkrét, megfigyeléssel ellenőrizhető állítások igazságának és hamisságának eldöntése
- Adott halmazra és egyes részeire vonatkozó állítások megfogalmazása
- Halmazra és a halmaz részhalmazaira vonatkozó állítások igazságának eldöntése
- Igaz és hamis állítások alátámasztására példák és ellenpéldák keresése, felsorolása
- Személyekre, tárgyakra, formákra, számokra vonatkozó hiányos állítások kiegészítése igazzá, nem igazzá; kis elemszámú alaphalmazon az összes igazzá tevő elem, elempár megkeresése
- Lezárt hiányos állítások igazságának megítélése

tevékenységek

„Telefonos” játék

„Rontó” játék

„Füllentős” játék csoportban: a csoportok mondanak 3 állítást, 1 hamisat, 2 igazat; a többieknek ki kell találni, melyik a hamis

Papírcsíkon egy olyan állítás szerepel, amely két helyen is hiányos, a hiányt konkrét dobozok jelzik; a mondat kiegészítése azzal, hogy a dobozokba elemeket választunk, például: „A ... rúd hosszabb, mint a ... rúd”, olyan rúdpárok keresése, amelyek igazzá teszik a mondatot, illetve amelyek hamissá

„Mastermind” játék színekkel és számokkal

TÉMAKÖR: Problémamegoldás

ÓRASZÁM: 5 óra

A témakör tartalma további tanórákon is folyamatosan jelenjen meg!

TANULÁSI EREDMÉNYEK

A témakör tanulása eredményeként a tanuló:

- a tevékenysége során felmerülő problémahelyzetben megoldást keres;
- kérésre, illetve problémahelyzetben felidézi a kívánt, szükséges emlékképet;
- megfogalmazott problémát tevékenységgel, megjelenítéssel, átfogalmazással értelmez;
- az értelmezett problémát megoldja;
- a problémamegoldás során a sorrendben végzett tevékenységeket szükség szerint visszafelé is elvégzi;
- megoldását értelmezi, ellenőrzi;
- kérdést tesz fel a megfogalmazott probléma kapcsán;
- tevékenység, ábrarajzolás segítségével megold egyszerű, következtetési szöveges feladatokat;
- egy- és többszemélyes logikai játékokban döntéseit mérlegelve előre gondolkodik.

- FEJLESZTÉSI FELADATOK ÉS ISMERETEK
- Hétköznapi helyzetekben, tevékenységek során felmerülő problémahelyzet felismerése, arra megoldás keresése
- Hiányzó információk pótlása méréssel, számlálással, információgyűjtéssel
- Megfogalmazott probléma értelmezése tevékenységgel, megjelenítéssel, átfogalmazással
- Tevékenységgel, megjelenítéssel értelmezett probléma megoldása
- A kapott megoldás visszahelyezése a szituációba, a megoldás értelmezése
- Ellenőrzés: a kapott megoldás megfelel-e a megadott feltételeknek
- Kérdésfeltevés a problémahelyzet kapcsán
- Többlépéses cselekvéssor, művelet sor elvégzése visszafelé is
- Visszafelé gondolkodással következtetési feladatok megoldása
- Egyszerű következtetési szöveges feladatok megoldása, például: tevékenységgel, ábrarajzolással, szakaszos ábrázolással
- Egyszerű gondolkodtató, logikai feladatok megoldásának keresése
- Egy- és többszemélyes logikai játékban egy-két lépéssel előre tervezés
- Többféle megoldási mód keresése, a különböző megoldási módok értékelése

Fogalmak

Nincs új fogalom.

tevékenységek

- A gyerekek hétköznapi életével kapcsolatos információk gyűjtése csoportokban, például menetrend, nyitvatartási idő, belépődíjak, árak, étteremben étlap, boltban árak
- Adatok felhasználása csoportmunkában, például plakát tervezéséhez; képzelt interjú lejátsszásához
- Kirándulás, kulturális program (múzeum-, színházlátogatás) tervezése: útiterv, költségek, időbeosztás, ismertető
- Problémák lejátsszása szerepjátékként, bábokkal, absztrakt eszközökkel (korong, pálcika, kupakok, színes rudak), például „fejek-lábak” feladat, „megevett gombócok” feladat
- Logikai rejtvények, történetek
- „Gondoltam egy számot”
- Nim játékok
- Egyszerűbb táblás logikai, stratégiai játékok; kártyajátékok
- Logikai rejtvények egyszerűbb feladványai, például: sudoku-variációk, Gokigen Naname (Labirintusépítés), Kakuro (Számkeresztrejtvény), Hashiwokakero (Hídépítés), Grafilogika

TÉMAKÖR: Szöveges feladatok megoldása

ÓRASZÁM: 11 óra

A témakör tartalma további tanórákon is folyamatosan jelenjen meg!

TANULÁSI EREDMÉNYEK

A témakör tanulása eredményeként a tanuló:

- értelmezi, elképzei, megjeleníti a szöveges feladatban megfogalmazott hétköznapi szituációt;

- szöveges feladatokban megfogalmazott hétköznapi problémát megold matematikai ismeretei segítségével;
- tevékenység, ábrarajzolás segítségével megold egyszerű, következtetési, szöveges feladatokat;
- megkülönbözteti az ismert és a keresendő (ismeretlen) adatokat;
- megkülönbözteti a lényeges és a lényegtelen adatokat;
- az értelmezett szöveges feladathoz hozzákapcsol jól megismert matematikai modellt;
- a megválasztott modellen belül meghatározza a keresett adatokat;
- a modellben kapott megoldást értelmezi az eredeti problémára; arra vonatkoztatva ellenőrzi a megoldást;
- választ fogalmaz meg a felvetett kérdésre;
- önállóan értelmezi a hallott, olvasott matematikai tartalmú szöveget;
- nyelvi szempontból megfelelő választ ad a feladatokban megjelenő kérdésekre.
- FEJLESZTÉSI FELADATOK ÉS ISMERETEK
- A hallott, olvasott matematikai tartalmú szöveg önálló értelmezése
- Hétköznapokban felmerülő matematikai tartalmú problémákkal kapcsolatos szöveges feladatok értelmezése, megoldása (például: bajnokság, időbeosztás, vásárlás, sütés-főzés)
- Szöveges feladatok olvasása, értelmezése, eljátszása, megjelenítése kirakásokkal, rajzokkal önállóan
- Adatok gyűjtése, lényeges adatok kiemelése
- Kérdés értelmezése, keresendő adatok azonosítása
- Adatok különböző típusainak megkülönböztetése, például: felesleges, hiányos
- Adatok és azok kapcsolatainak megjelenítése valamilyen szimbolikus rajz, matematikai modell segítségével, például művelet, táblázat, szakaszos ábra, nyíldiagram, halmazábra, sorozat
- Ismeretlen adatok meghatározása a modellen belül
- Egy-, kétlépéses alpműveletekkel leírható szöveges feladatok megoldása
- Fordított szövegezésű feladatok értelmezése, megoldása
- Megoldás értelmezése az eredeti problémára, ellenőrzés
- Nyelvi és matematikailag helyes válasz megfogalmazása
- Szöveges feladatok alkotása hétköznapi szituációkra, adott matematikai modellhez, számfeladathoz

FOGALMAK

felesleges adat

tevékenységek

- Beszélgetés, történetmesélés eseményképekről, ábrákról szabadon és egy-egy részletre fókuszálva is
- Hétköznapi helyzetekből matematikai tartalmú állítások megfogalmazása
- Szétvágott szöveg egyes darabjainak értelmezése külön-külön, a darabok összerakása és értelmezése
- „Mondd ugyanazt kicsit másképp, kicsit egyszerűbben”: szöveg átfogalmazása (egyre egyszerűbb alakra) láncban
- „Mi változott?” játék mondatokkal: változtatunk egy szót, toldalékot vagy a szavak sorrendjét; „Változott-e a szöveg értelme?”

- „Egynyelvű szótár” játék: szómagyarázat, esetleg a letakart (nem értett) szó jelentésének kitalálása a szöveggörnyezetből
- Szöveges feladatban leírt szituáció kirakása különböző eszközökkel, színes rudakkal
- Többféle modell közül a megfelelők kiválasztása adott szöveges feladathoz
- „Feladatküldés” szöveges feladatokkal: csoportonként adott helyzethez, képhez, modellhez szöveges feladat alkotása; a feladat továbbadása másik csoportnak, ami visszaküldi a megoldást; a feladatírók ellenőrzik

TÉMAKÖR: Szám és valóság kapcsolata

ÓRASZÁM: 4 óra

TANULÁSI EREDMÉNYEK

A témakör tanulása eredményeként a tanuló:

- összehasonlítja véges halmazokat az elemek száma szerint;
- ismeri két halmaz elemeinek kölcsönösen egyértelmű megfeleltetését (párosítását) az elemszámok szerinti összehasonlításra;
- helyesen alkalmazza a feladatokban a több, kevesebb, ugyanannyi fogalmakat 10 000-es számkörben;
- helyesen érti és alkalmazza a feladatokban a „valamennyivel” több, kevesebb fogalmakat;
- érti és helyesen használja a több, kevesebb, ugyanannyi relációkat halmazok elemszámával kapcsolatban, valamint a kisebb, nagyobb, ugyanakkora relációkat a megismert mennyiségekkel (hosszúság, tömeg, űrtartalom, idő, terület, pénz) kapcsolatban 10 000-es számkörben;
- használja a kisebb, nagyobb, egyenlő kifejezéseket a természetes számok körében;
- helyesen használja a mennyiségi viszonyokat kifejező szavakat, nyelvtani szerkezeteket;
- megfelelő szókinccset és jeleket használ mennyiségi viszonyok kifejezésére szóban és írásban.

FEJLESZTÉSI FELADATOK ÉS ISMERETEK

Természetes szám darabszám, mérőszám és értékmérő tartalommal 10 000-es számkörben

- Számkörbővítések során valóságos tapasztalatszerzés a nagyobb számokról konkrét számlálással, egyénileg és csoportosan végzett tevékenységekkel (például: 415 kukoricaszem, 120 pálcika/gyerek, 4512 db papír zsebkendő 100-as csomagolású papír zsebkendő segítségével kirakva)
- Tapasztalatszerzés nagy számok mérőszámként való megjelenéséről a valóságban (például: 4512 cm, 4512 mm, 4512 g, 4512 másodperc)
- Mennyiségek (hosszúság, tömeg, terület, űrtartalom, idő, pénz) összehasonlítása mérőszámaik alapján, kisebb, nagyobb, ugyanakkora relációk felismerése, megnevezése 10 000-es számkörben
- A természetes számok körében a kisebb, nagyobb, egyenlő kifejezések helyes használata
- Mennyiségekre vonatkozó feladatokban a több, kevesebb, ugyanannyi fogalmak helyes használata 10 000-es számkörben
- A mennyiségi viszonyokat kifejező szavak, nyelvtani szerkezetek helyes használata
- A mennyiségi viszonyokat kifejező szimbólumok helyes használata szóban és írásban

Fogalmak

Nincs új fogalom.

tevékenységek

- Alakzatok rajzolása milliméterpapíron a vonalak mentén; „Hány kis négyzetből áll a bekerített rész?”
- Különböző számok kivágása négyzethálós füzetből és milliméterpapírból is, például 347 az 3 db 10×10-es négyzet, 4 db 10-es csík és 1 db 7-es csík (fektetve)
- Mérések különféle mértékegységekben, a mérés pontosságának korlátai, szükséges mértékegységekértő megválasztása, például „Mit mivel és miben mérjük?”; iskolás gyerekek tömegét grammban mérni felesleges; füzet hosszát érdemes lehet milliméterben megadni, de egy futópálya hosszát nem

TÉMAKÖR: Számlálás, becslés

ÓRASZÁM: 7 óra

TANULÁSI EREDMÉNYEK

A témakör tanulása eredményeként a tanuló:

- megszámlál és leszámllál; adott (alkalmilag választott vagy szabványos) egységgel meg- és kimér a 10 000-es számkörben; oda-vissza számlál kerek tízesekkel, százassal, ezresekkel;
- ismeri a következő becslési módszereket: közelítő számlálás, közelítő mérés, mérés az egység többszörösével; becslését finomítja újrabecsléssel.

FEJLESZTÉSI FELADATOK ÉS ISMERETEK

- Számlálások egyesével, kerek tízesekkel, százassal, ezresekkel oda-vissza 10 000-es számkörben eszközökkel (például: hétköznapi tárgyak, abakusz, pénz) és eszközök nélkül
- Tapasztalatszerzés darabszámok, mennyiségek becslésével kapcsolatban 10 000-es számkörben
- Becslés szerepének, korlátainak tudatosítása
- Becslési módszerek ismerete, közelítő számítás, kerekítés, közelítés pontosítása, becslés finomítása, újrabecslés valóságos dolgokkal, mennyiségekkel gyakorlati helyzetekben (például vásárlás), számítások ellenőrzésekor
- Becslések értékelése

Fogalmak

Nincs új fogalom.

tevékenységek

Nagy számok előfordulása mérőszámként: „Hány darab 5 forintos szükséges egymás mellé rakva, egymásra rakva például 1 méterhez, 10 méterhez; 1 kg-hoz, 10 kg-hoz”; „1000 db, 10 000 db 5 forintos milyen hosszú egymás mellé rakva, milyen magas egymásra rakva, milyen nehéz, miben lehetne tárolni, mennyi idő alatt lehetne leszámllálni ennyi darabot?”; „Mire elég 1000, 10 000 másodperc? Mire elég 1000, 10 000 perc?”

Abakuszon, szorobánon számlálás

TÉMAKÖR: Számok rendezése

ÓRASZÁM: 4 óra

TANULÁSI EREDMÉNYEK

A témakör tanulása eredményeként a tanuló:

nagyság szerint sorba rendez számokat, mennyiségeket;

megadja és azonosítja számok sokféle műveletes alakját;

megtalálja a számok helyét, közelítő helyét egyszerű számegyenesen, számtáblázatokban, a számegyenesnek ugyanahhoz a pontjához rendeli a számokat különféle alakjukban a 10 000-es számkörben;

megnevezi a 10 000-es számkör számainak egyes, tízes, százaz, ezres szomszédjait, tízesekre, százazokra, ezresekre kerekített értékét.

FEJLESZTÉSI FELADATOK ÉS ISMERETEK

Számok nagyság szerinti összehasonlítása művelettel megadott alakokban is (például: $2000/2$, $500 \cdot 2$, $1250-250$): melyik nagyobb, mennyivel nagyobb, (körülbelül) hányszor akkora, hányada

Mennyiségi viszonyok jelölése nyíllal vagy a $<$, $>$, $=$ jelekkel

Számegyenes rajzolása a számok helyének jelölésével 10 000-es számkörben

Számegyenes irányának, egységének megadása két szám kijelölésével

Leolvasások a számegyenesről; számok, műveletes alakban megadott számok (például: $300-160$, $40 \cdot 20$) helyének megkeresése a számegyenesen 10 000-es számkörben

Számok, mennyiségek nagyság szerinti sorba rendezése, helyük megtalálása a számegyenesen

Számok helyének azonosítása különböző tartományú és léptékű számtáblákon, például: 300-tól 400-ig egyesével; 1200-tól 2850-ig tízesével

Számok egyes, tízes, százaz, ezres szomszédainak ismerete 10 000-es számkörben

Számok tízesekre, százazokra, ezresekre kerekítése 10 000-es számkörben

FOGALMAK

százaz számszomszéd, ezres számszomszéd, kerekítés

tevékenységek

„Kukás” játék három vagy négy dobókocka segítségével alkotott számokkal

Különféle módon megadott számok (például építőjáték-elemekkel, abakusszal, pénzzel) rendezése növekvő vagy csökkenő sorba

„Mi változott?” játék madzagra csipeszelt számokkal

Számok pontos helyének megtalálása egyre kisebb léptékű számegyenesek segítségével

Számegyenes léptékének meghatározása olyan számegyenesen, ahol ismert két szám, valamint a köztük lévő egységek száma

TÉMAKÖR: Számok tulajdonságai

ÓRASZÁM: 9 óra

A témakör tartalma további tanórákon is folyamatosan jelenjen meg!

TANULÁSI EREDMÉNYEK

A témakör tanulása eredményeként a tanuló:

számokat jellemez tartalmi és formai tulajdonságokkal;

számot jellemez más számokhoz való viszonyával;

ismeri a római számjelek közül az I, V, X jeleket, hétköznapi helyzetekben felismeri az ezekkel képzett számokat.

FEJLESZTÉSI FELADATOK ÉS ISMERETEK

Számok kifejezése művelettel megadott alakokkal

Párosság és páratlanság fogalmának értelmezése párosítással és két egyenlő részre osztással a 10 000-es számkörben

Hármasával, négyesével, ötösével... és 3, 4, 5... egyenlő darabszámú csoportból kirakható számok megfigyelése és gyűjtése különféle eszközökkel végzett csoportosítások, építések, megfigyelések során

Háromszögszámok, négyzetszámok gyűjtése különféle eszközökkel végzett alkotások során

Számok jellemzése más számokhoz való viszonyukkal, például: adott számnál nagyobb, kisebb valamennyivel, adott számnak a többszöröse

Számok formai tulajdonságainak megfigyelése: számjegyek száma, számjegyek egymáshoz való viszonya, számjegyeinek összege

Számok tartalmi, formai jellemzése, egymáshoz való viszonyuk kifejezése kitalálós játékokban

A római számjelek közül az I, V, X jelek, valamint az ezekből képezhető számok írása, olvasása a hétköznapi helyzetekben, például: óra, keltezés, kerületek jelölése

FOGALMAK

három- és négyjegyű számok, római számok

tevékenységek

„Ország, város” játék számtulajdonságokkal

Számtulajdonságokra épülő bűvésztrükkök megismerése, megértése

Háromszögszámok, négyzetszámok kirakása például színes rudakkal, korongokkal, négyzethálón történő bekerítéssel, szöges táblán

„Hoci, nesze” játék

Felcsavart számegyenes: papírcsík felcsavarása szabályos három-, négyszög alapú hasáb alakú dobozra, majd a hajtások közé a számok felírása egyesével növekedve; annak megfigyelése, hogy mely számok kerültek azonos lapra; képzeletben további számok vizsgálata a felismert szabályosság szerint

Római számokhoz kapcsolódó gyufarejtvények megoldása

TÉMAKÖR: Számok helyi értékes alakja

ÓRASZÁM: 7 óra

TANULÁSI EREDMÉNYEK

A témakör tanulása eredményeként a tanuló:

összekapcsolja a tízes számrendszerben a számok épülését a különféle számrendszerekben végzett tevékenységeivel;

érti a számok ezresek, százasokból, tízesekből és egyesekből való épülését, ezresek, százasok, tízesek és egyesek összegére való bontását;

érti a számok számjegyeinek helyi, alaki, valódi értékét;

helyesen írja és olvassa a számokat a tízes számrendszerben 10 000-ig.

FEJLESZTÉSI FELADATOK ÉS ISMERETEK

Csoportosítások, beváltások tízes számrendszerben különféle eszközökkel a 1000-es és 10 000-es számkörben, például előre csomagolt, illetve jól csomagolható tárgyakkal, pénzekkel, abakusszal

Mérések különböző egységekkel és többszöröseikkel

Leltárak készítése tízes számrendszerben az elvégzett tevékenységek alapján 1000-es és 10 000-es számkörben

Számok ezresekre, százasokra, tízesekre és egyesekre bontott alakjainak előállítás, felismerése nem csak rendezett alakban eszközzel (például: pénz) és eszköz nélkül

Számok írása, olvasása helyiérték-táblázat alapján

A helyi értékek egymáshoz való viszonyának megértése

Számok számjegyeinek helyi, alaki és valódi értéke tapasztalatok alapján

Helyi érték, alaki érték, valódi érték fogalmának ismerete

Számok írása, olvasása számrendszeres, azaz helyi értékes alakjukban, 10 000-es számkörben

Számok nagyság szerinti összehasonlítása hallás alapján és leírt jelük alapján 10 000-es számkörben

FOGALMAK

helyi érték, alaki érték, valódi érték, százas, ezres, tízezres, helyiérték-táblázat, tízes számrendszer tevékenységek

Apró tárgyak csoportosítása, beváltása, leltározása tojásokkal, tojástartóval a számlálás megkönnyítésére

Apró tárgyak kifizetése legkevesebb érmével (1, 10, 100 és 1000 forintossal), például „Minden babszem 1 forint”

Leltározás alapján helyiérték-táblázat bevezetése

Tevékenységek Dienes-készlettel

Számok megjelenítése abakuszon, szorobánon

„Kukás” játék három vagy négy dobókockával alkotott számokkal

„Ki vagyok én?” játék számokkal, például a tízes helyi értéken 5, az egyes helyi értéken kettővel kisebb, a százask helyén páratlan szám áll; a meghatározások fokozatosan vezessenek a megoldáshoz

Letakart számjegyek esetén számok összehasonlítása

Számok valódi értékének változtatása a számjegyek felcserélésével, a változás irányának és mértékének meghatározása

TÉMAKÖR: MÉRŐESZKÖZ HASZNÁLATA, MÉRÉSI MÓDSZEREK

ÓRASZÁM: 10 óra

TANULÁSI EREDMÉNYEK

A témakör tanulása eredményeként a tanuló:

megbecsül, mér alkalmi és szabványos mértékegységekkel hosszúságot, tömeget, űrtartalmat és időt;
helyesen alkalmazza a mérési módszereket, használ skálázott mérőeszközöket, helyes képzele van a mértékegységek nagyságáról;

helyesen használja a hosszúságmérés, az űrtartalom mérés és a tömeg mérés szabványegységei közül a következőket: mm, cm, dm, m, km; ml, cl, dl, l; g, dkg, kg;

ismeri az idő mérés szabványegységeit: az órát, a percet, a másodpercet, a napot, a hetet, a hónapot, az évet;

ismer hazai és külföldi pénzcímleteket 10 000-es számkörben;

alkalmazza a felváltást és beváltást különböző pénzcímletek között;

összeveti azonos egységgel mért mennyiség és mérőszáma nagyságát, összeveti ugyanannak a mennyiségnek a különböző egységekkel való mérésekor kapott mérőszámait;

megméri különböző sokszögek területét különböző egységekkel;

területet mér különböző egységekkel lefedéssel vagy darabolással;

alkalmazza a felváltást és beváltást különböző pénzcímletek között;

ismer a terület és kerület mérésére irányuló tevékenységeket.

FEJLESZTÉSI FELADATOK ÉS ISMERETEK

Mennyiségek érzékszervi összehasonlítása

Mennyiségek összemérése

Mérési módszerek alkalmazása

Mennyiségek becslése, kimérése, megmérése szabványmértékegységek közül a következőkkel: mm, cm, dm, m, km; ml, cl, dl, l; g, dkg, kg

Hétköznapi tapasztalatok szerzése a szabványmértékegységek nagyságáról

Szabványos mérőeszközök használata

Időbeli tájékozódás, időbeli periódusok közti tájékozódás; időbeli relációt tartalmazó szavak értő használata

Időpontok leolvasása különféle órákról, időtartamok meghatározása

Időbeli tájékozódás, időbeli periódusok kapcsolatai; időbeli relációt tartalmazó szavak értelmezése

Időpontok és időtartamok közötti összefüggés megértése

Különböző hazai és külföldi pénzek címleteinek megismerése 10 000-es számkörben

Összefüggések megtapasztalása a mennyiségek nagysága, az egység nagysága és a mérőszámok között

Mértékváltás eszköz segítségével

Nagyobb pénzek címleteinek felváltása, kisebb pénzek beváltása hazai és külföldi pénzegységekkel egyaránt

Takarékosság fontosságának megértése elvégzett mérésekre alapozva (például: csöpögő csapból elpazarolt vízmennyiség; műanyag flakon térfoglalása a szelektív kukában eredeti méretben és összenyomva)

Síkbeli alakzatok kerületének becslése, mérése alkalmi és szabványegységekkel különféle eszközök segítségével (például: fonal, négyzetrács, vonalzó)

Síkbeli alakzatok területének becslése, mérése különféle alkalmi egységekkel való lefedéssel vagy darabolással (például: körlapokkal, mozaiklapokkal, négyzetlapokkal)

A terület és kerület szavak értő használata

FOGALMAK

kerület, km, ml, cl, g, dkg

tevékenységek

Osztályterem kicsinyített makettjének elkészítése

Teli bevásárlószatyor tömegének becslése, mérése, kiszámolása

Süteménykészítés recept alapján, a hozzávalók kimérése

Iskolai vagy osztályelőadás időbeosztásának elkészítése

Kerület mérése, például az alakzat madzaggal való körbemérésével, az alakzat görgetésével félegyenesen

Szabálytalan és szabályos alakzatok lefedése például körlapokkal, mozaiklapokkal, négyzetlapokkal; lefedés után annak vizsgálata, hogy melyik fedi legpontosabban az alakzatot

Tenyér körberajzolása négyzethálón, a tenyér nagyságának becslése kis négyzetekben; kis négyzetek számlálása; a tenyér méretének meghatározása négyzetcentiméterben

Területfoglaló játékban a megszerzett területek „okos” számlálása

„Lefedő” játék: 10×10-es négyzetben felváltva téglalapokat fed le két játékos színes rudakkal; 2 kockával dobnak; a dobott számok szorzata a lefedhető téglalap négyzeteinek száma; a téglalapot tetszőlegesen lehet lefedni úgy, hogy még beleférjen a nagy négyzetbe, és illeszkedjen vagy egy korábbi téglalap oldalához, vagy a nagy négyzet oldalához

TÉMAKÖR: Alapműveletek értelmezése

ÓRASZÁM: 3 óra

TANULÁSI EREDMÉNYEK

A témakör tanulása eredményeként a tanuló:

helyesen értelmezi a 10 000-es számkörben az összeadást, a kivonást, a szorzást, a bennfoglaló és az egyenlő részekre osztást;

hozzákapcsolja a megfelelő műveletet adott helyzethez, történethez, egyszerű szöveges feladathoz;

értelmezi a műveleteket megjelenítéssel, modellezéssel, szöveges feladattal;

helyesen használja a műveletek jeleit;

megérti a következő kifejezéseket: tagok, összeg, kibebítendő, kivonandó, különbség, tényezők, szorzandó, szorzó, szorzat, osztandó, osztó, hányados, maradék;

szöveghez, valós helyzethez kapcsolva zárójelet tartalmazó műveletsort értelmez, elvégez;

szöveges feladatokban a különböző kifejezésekkel megfogalmazott műveleteket megérti;

szöveget, ábrát alkot matematikai jelekhez, műveletekhez.

FEJLESZTÉSI FELADATOK ÉS ISMERETEK

Összeadás és kivonás értelmezései és kapcsolatuk 1000-es, 10 000-es számkörben

Szorzás és osztás értelmezései és kapcsolatuk a 10 000-es számkörben

Maradékös osztásra vezető tevékenységek végzése, feladatok megoldása

Műveletről szöveges feladat, ábra készítése; műveletek eljátszása, lerajzolása, szöveggel értelmezése

Szöveges feladatokban a különböző kifejezésekkel megfogalmazott műveletek megértése

A műveletekben szereplő számok megnevezésének ismerete, megértése: tényezők, szorzat, osztandó, osztó, hányados, maradék

Zárójel használata konkrét esetekben megfogalmazott problémák leírásához, megoldásához

FOGALMAK

tag, tényező, szorzat, osztandó, osztó, hányados, maradék, maradékos osztás, zárójel

tevékenységek

Maradékös osztás lejátszása pénzekkel, részekre osztással

Adott kirakáshoz, ábrához többféle művelet keresése, leírása

Adott kirakás, ábra tagolása, majd a tagolás alapján zárójelet tartalmazó műveletsorok felírása, például szöges táblán kifeszített 8×7 -es terület tagolása szívószállal, négyzethálón körülkerített 12×36 -os terület tagolása vonalzóval húzott egyenesekkel

Összetett szöveges feladatok leírása egy műveletsorral; több műveletsor közül az adott szöveges feladathoz illő modell kiválasztása; műveletsorhoz szöveges feladat fogalmazása „feladatküldéssel”

TÉMAKÖR: Alpműveletek tulajdonságai

ÓRASZÁM: 4 óra

TANULÁSI EREDMÉNYEK

A témakör tanulása eredményeként a tanuló:

számolásaiban felhasználja a műveletek közti kapcsolatokat, számolásai során alkalmazza konkrét esetekben a legfontosabb műveleti tulajdonságokat;

megold hiányos műveletet, műveletsort az eredmény ismeretében, a műveletek megfordításával is; alkalmazza a műveletekben szereplő számok (kisebbitendő, kivonandó és különbség; tagok és összeg; tényezők és szorzat; osztandó, osztó és hányados) változtatásának következményeit.

FEJLESZTÉSI FELADATOK ÉS ISMERETEK

Műveleti tulajdonságok megfigyelése tapasztalások során: tagok, tényezők felcserélhetősége, csoportosíthatósága; összeg, különbség szorzása, szorzat széttagolása

Műveleti tulajdonságok alkalmazása számolási eljárásokban, szöveges feladatokban, ellenőrzésnél

Hiányos művelet és műveletsorok megoldása az eredmény ismeretében a művelet megfordításával is 10 000-ig

Műveletekben szereplő számok változtatása közben az eredmény változásának megfigyelése; a tapasztalatok alkalmazása számolásnál

Műveletek közötti kapcsolatok megfigyelése; alkalmazása ellenőrzéshez és a számolási módok egyszerűsítésére

Fogalmak

Nincs új fogalom.

tevékenységek

„Babos” játék számokat képviselő papírlapokkal, színes rudakkal

Számépítések, például: célszám megközelítése adott számjegyekkel és műveleti jelekkel

Gondolt számmal való műveletvégzés: ha páros, el kell osztani 2-vel, ha páratlan, akkor meg kell szorozni 3-mal és hozzá kell adni 1-et; a műveletsort addig kell ismételni, amíg a végére nem érünk

TÉMAKÖR: Szóbeli számolási eljárások

ÓRASZÁM: 6 óra

A témakör tartalma további tanórákon is folyamatosan jelenjen meg!

TANULÁSI EREDMÉNYEK

A témakör tanulása eredményeként a tanuló:

alkalmazza a számolást könnyítő eljárásokat;

érti a 10-zel, 100-zal, 1000-rel való szorzás, osztás kapcsolatát a helyiérték-táblázatban való jobbra, illetve balra tolódással, fejben pontosan számol a 10 000-es számkörben a számok 10-zel, 100-zal, 1000-rel történő szorzásakor és maradék nélküli osztásakor;

elvégzi a feladathoz szükséges észszerű becslést, mérlegeli a becslés során kapott eredményt;
teljes négyjegyűek összegét, különbségét százásokra kerekített értékekkel megbecsüli, teljes kétjegyűek két- és egyjegyűvel való szorzatát megbecsüli.

FEJLESZTÉSI FELADATOK ÉS ISMERETEK

Számolási eljárások a műveletek értelmezései alapján 10 000-es számkörben

Számolási eljárások szám- és műveleti tulajdonságok felhasználásával 10 000-es számkörben

A 100-as számkörben tanult számolási eljárások gyakorlása és analógiák alapján történő kiterjesztése a 10 000-es számkörre kerek tízesekkel és kerek százásokkal való számolás során

A 10-zel, 100-zal, 1000-rel való szorzás, osztás és a helyiérték-táblázatban való jobbra, illetve balra tolódás kapcsolatának megértése

Műveletek eredményének észszerű becslése, a becslés során kapott eredmény értékelése, alkalmazása

Teljes négyjegyűek összegének, különbségének százásokra kerekített értékekkel való becslése

Teljes kétjegyűek két- és egyjegyűvel való szorzatának becslése

Hétköznapi helyzetekben alkalmazható észszerű becslés megválasztása, a becslés pontosságának ellenőrzése

Fogalmak

Nincs új fogalom.

tevékenységek

Adott pénzösszeg kirakása valódi pénzekkel; a kirakás érméinek leltározása táblázatban; minden pénzérmének a tízszeres értékű pénzre cserélése, majd leltározása táblázatban; a balra tolódás és a vagyon tízszeresítésének megfigyelése

Teljes három- vagy négyjegyű számok közelítő értékének helyettesítése színes rudakkal; az eredeti számok összegének és különbségének becslése színes rudak segítségével

Bevagdalt, hajtogatható kartonlappal az összeg közelítése az egyes helyi értékek fokozatos felfedésével

Szorzat kiszámítása az egyik tényező felezésével, a másik tényező kétszeresítésével

TÉMAKÖR: Fejben számolás

ÓRASZÁM: 9 óra

A témakör tartalma további tanórákon is folyamatosan jelenjen meg!

TANULÁSI EREDMÉNYEK

A témakör tanulása eredményeként a tanuló:

fejben pontosan összead és kivon a 100-as számkörben;

emlékezetből tudja a kisegyszeregy és a megfelelő bennfoglalások, egyenlő részekre osztások eseteit a számok tízszereséig;

érti a szorzó- és bennfoglaló táblák kapcsolatát;

fejben pontosan számol a 100-as számkörben egyjegyűvel való szorzás és maradék nélküli osztás során;
fejben pontosan számol a 10 000-es számkörben a 100-as számkörben végzett műveletekkel analóg esetekben.

FEJLESZTÉSI FELADATOK ÉS ISMERETEK

Fejben számolás egyes lépéseinek megértése, begyakorlása eszközökkel; az eszközök szükség szerinti használata feladatok során

Teljes kétjegyűek összeadása, kivonása

A kisegyszeregy, annak megfelelő bennfoglalások és egyenlő részekre osztások emlékezetből való ismerete

Fejzámolás gyakorlása 100–as számkörben

Fejzámolás a 100-as számkörben egyjegyűvel való szorzás és maradék nélküli osztás során, például: szorzótáblák;

Fejzámolás a 10 000-es számkörben kerek tízesekkel, százassal, ezresekkel a 100-as számkörben végzett műveletekkel analóg esetekben,

FOGALMAK

kerek százaz, kerek ezres

tevékenységek

„Céltáblára” lövések, például 6 lövés összegével 100-at kell elérni; a 37-esre kell „dobni” annyiszor, hogy az eredmény 400 és 700 között legyen

„Számalkotó” játék írásbeli műveletekkel: írásbeli műveletekben szereplő számjegyek sorsolása dobókockával; a dobott értékek tetszőleges helyi értékre írhatók; az nyer, aki a legnagyobb, legkisebb vagy adott célszámhoz legközelebbi eredményt tudja kiszámolni a felírt számaiból

Tanulók által készített játékok a számolás gyakorlásához

„Darts” játék során a pontok számolása, kiszállás lehetősége

TÉMAKÖR: Írásbeli összeadás és kivonás

ÓRASZÁM: 13 óra

TANULÁSI EREDMÉNYEK

A témakör tanulása eredményeként a tanuló:

helyesen végzi el az írásbeli összeadást, kivonást.

FEJLESZTÉSI FELADATOK ÉS ISMERETEK

Az írásbeli műveleti eljárások alapozása, megértése a számrendszeres gondolkodás továbbépítésével és különféle eszközökkel

Az írásbeli összeadás algoritmusának fokozatos megismerése: továbbvitel az egyes, a tízes, a százás helyi értéken

Hiányos összeadások gyakorlása az írásbeli kivonás előkészítésére

Az írásbeli kivonás algoritmusának megismerése pótlással, elvétellel a különbség változása alapján

A kivonás pótlásos eljárásának begyakorlása

Az írásbeli összeadás és kivonás eredményének becslése célszerűen kerekített értékekkel; az eredmény összevetése a becsléssel; szükség esetén ellenőrzés az ellentétes művelettel

FOGALMAK

írásbeli művelet, hiányos összeadás, pótlás

tevékenységek

Nyugták, blokkok gyűjtése, ellenőrzése („Jól számolt-e a gép?”)

Összeadás, kivonás elvégzése abakusszal, szorobánnal

Írásbeli összeadás lejátszása „Tökéletes pénztárgéppel”: a gép a tíz egyforma címletű pénzt kiveszi, és a következő fiókba beletesz egy tízszer akkora címletűt, majd kiírja a fiók tartalmát

„Betűrejtvények” írásbeli számoláshoz: betűkkel helyettesített számjegyek kitalálása írásbeli összeadás szabályainak segítségével, például $RÉT + RÉT = KERT$

„Számalkotó” játék írásbeli műveletekkel: írásbeli műveletekben szereplő számjegyek sorsolása dobókockával; a dobott értékek tetszőleges helyi értékre írhatók; az nyer, aki a legnagyobb, legkisebb vagy adott célszámhoz legközelebbi eredményt tudja kiszámolni a felírt számaiból

TÉMAKÖR: Írásbeli szorzás és osztás

ÓRASZÁM: 15 óra

TANULÁSI EREDMÉNYEK

A témakör tanulása eredményeként a tanuló:

helyesen végzi el az írásbeli szorzást egy- és kétjegyű szorzóval, az írásbeli osztást egyjegyű osztóval; elvégzi a feladathoz szükséges észszerű becslést, mérlegeli a becslés során kapott eredményt; megoldását értelmezi, ellenőrzi.

FEJLESZTÉSI FELADATOK ÉS ISMERETEK

Több egyenlő tag írásbeli összeadása

Az írásbeli szorzás algoritmusának begyakorlása egyjegyű szorzóval

Írásbeli szorzás kerek tízesekkel

Írásbeli szorzás teljes kétjegyűekkel két lépésben

Írásbeli osztás szemléltetése pénzekkel, részekre osztással

Írásbeli osztás egyjegyű osztóval, visszaszorzással, kivonással

Többféle módon való becslés és ellenőrzés megismerése a szorzat, hányados nagyságrendjének meghatározásához, a számolás ellenőrzéséhez

FOGALMAK

visszaszorzás

tevékenységek

Hiányos írásbeli szorzásban, osztásban a hiányzó számjegyek megtalálása

Írásbeli műveletekben szereplő számjegyek sorsolása dobókockával; a dobott értékek tetszőleges helyi értékre írhatók; az nyer, aki a legnagyobb, legkisebb vagy adott célszámhoz legközelebbi eredményt tudja kiszámolni a felírt számaiból

Érdekes számolások, például a 37 szorzása egyjegyű számokkal; kedvenc egyjegyű szám szorzása 777-tel, majd 143-mal; 2520 osztása egyjegyű számokkal

TÉMAKÖR: Törtrészek

ÓRASZÁM: 8 óra

TANULÁSI EREDMÉNYEK

A témakör tanulása eredményeként a tanuló:

tevékenységekkel megjelenít egységtörteket és azok többszöröseit különféle mennyiségek és többféle egységválasztás esetén;

a kirakást, a mérést és a rajzot mint modellt használja a törtrészek összehasonlítására.

FEJLESZTÉSI FELADATOK ÉS ISMERETEK

Az egész egyenlő részekre osztása, az egységtörtek értelmezése, megnevezése (például: 1 ketted) különféle mennyiségeken (hosszúság, tömeg, űrtartalom, terület) különféle tevékenységekkel (például: méréssel, papírhajtogatással, színezéssel)

Az egységtörtek többszöröseinek előállítás, értelmezése, megnevezése (például: 2 harmad) különféle mennyiségeken különféle tevékenységekkel, többféle egységválasztással

Egészek és törtrészek kirakása, megjelenítése más törtrészekkel

Törtrészekkel ábrázolt törtek nagyság szerinti összehasonlítása, egyenlők keresése

FOGALMAK

egész, törtrész, egységtört

tevékenységek

„Lépj hozzám!” játékos feladat

1 ketted, 1 negyed, 1 nyolcad előállítása felezésekkel papírhajtogatással

1 harmad, 1 hatod, 1 tizenketted előállítása papírcsík hajtogatásával

Törtrészek kirakása színes rudakkal az egész változtatásával is

Törtrészek kirakása mozaiklapokkal (szabályos hatszög, trapéz, rombusz, háromszög)

Alkotás törtrészeknek megfelelően, például „Alkoss úgy valamit, hogy a 2 harmad része sárga legyen!”

„Pizzarendelés” feladat: 2 különböző színű papírtányért sugara mentén bevágva összecúsztatunk; az egyik tányéron beosztások vannak (például 12 egyenlő részre van osztva), így adott törtrészeket tudunk ábrázolni; különböző beosztású tányérokra csak bizonyos törteket lehet „kiforgatni”, például 1 negyed kezdetben a 4-es, majd a 8-as, a 12-es beosztású tányéron tudják kiforgatni, viszont a 10-esen nem

Memóriajáték különféle képpen ábrázolt törtrészekkel

TÉMAKÖR: Negatív számok

ÓRASZÁM: 6 óra

TANULÁSI EREDMÉNYEK

A témakör tanulása eredményeként a tanuló:

a negatív egész számokat irányított mennyiségként (hőmérséklet, tengerszint alatti magasság, idő) és hiányként (adósság) értelmezi;

nagyság szerint összehasonlítja a természetes számokat és a negatív egész számokat a használt modellen belül.

FEJLESZTÉSI FELADATOK ÉS ISMERETEK

Az „előtt” és „után” térbeli és időbeli értelmezése

Tapasztalatszerzés irányított mennyiségekről a térben (például: emeletek, tengerszinhez viszonyított magassági szintek); az „alatta” és „felette” értelmezése a síkon és a térben

Hőmérséklet mérése, hőmérő leolvasása (levegő, folyadék)

Hőmérőmodell használata

Tapasztalatszerzés a vagyon, készpénz és adósság kapcsolatairól kirakásokkal, rajzos feladatokkal és diagramon való ábrázolással

A negatív szám megjelenítése különböző tevékenységek során

Konkrét helyzetben a mennyiségek összehasonlítása, döntés a mennyiségek növekedéséről, csökkenéséről, megmaradásáról

FOGALMAK

pozitív, negatív

tevékenységek

Saját idővonal készítése: születésem vagy iskoláskorom előtt, után történt események, például szüleim születése, házassága, testvéreim születése, óvodáskor, iskoláskor

Világtérképről tengerszinhez mért magasságok és mélységek leolvasása

Fagypontra alatti hőmérsékletek mérése, például télen, hűtőszekrényben, fagylalt, jégkocka segítségével

„Időjárás-jelentős” játék: a bemondó ismerteti a hőmérséklet változásait szóban vagy diagram alapján; a nézők saját hőmérőmodelljükön jelenítik meg a pillanatnyi hőmérsékletet

„Gazdálkodj okosan” játék rövidített változatban készpénzzel és adósságcédulákkal: a játékosok kölcsönt vehetnek fel a vásárláshoz, ekkor ugyanannyi készpénzt és adósságcédulát kapnak

TÉMAKÖR: Alkotás térben és síkon

ÓRASZÁM: 6 óra

TANULÁSI EREDMÉNYEK

A témakör tanulása eredményeként a tanuló:

szabadon épít, kirak formát, mintát adott testekből, síklapokból;

minta alapján létrehoz térbeli, síkbeli alkotásokat;

sormintát, síkmintát felismer, folytat;

alkotásában követi az adott feltételeket;

testeket épít élekből, lapokból; elkészíti a testek élvázát, hálóját; testeket épít képek, alaprajzok alapján; elkészíti egyszerű testek alaprajzát;

síkidomokat hoz létre különféle eszközök segítségével;

alaklemez, vonalzót, körzőt használ alkotáskor;

megtalálja az összes, több feltételnek megfelelő építményt, síkbeli kirakást;

szimmetrikus alakzatokat hoz létre térben, síkban különböző eszközökkel; felismeri a szimmetriát valóságos dolgokon, síkbeli alakzatokon;

megfogalmazza az alkotásai közti különbözőségeket.

FEJLESZTÉSI FELADATOK ÉS ISMERETEK

Építések térbeli építőelemekből, testekből, lapokból, testhálókból, élvázépítőkből szabadon, másolással, megadott feltétel szerint

Különböző téglatestek alkotása adott feltételek szerint

Építések és alkotások, alaprajzok, nézetek, hálók alapján egyszerűbb esetekben

Egyszerű testek alaprajzának, nézeteinek, hálójának azonosítása és annak ellenőrzése megalkotással

Síkbeli alkotások szabadon, másolással, megadott feltétel szerint: kirakások mozaiklapokkal, nyírás, tépés, hajtogatás, alakzatok határvonalainak elkészítése pálcákból, szívószálból vagy gumival kifestve, rajzolás (szabad kézzel, vonalzóval, alaklemezzel, körzővel)

Alaklemez, vonalzó és körző helyes használatának gyakorlása játékos feladatok során

Sokszögek előállítása nyírással, hajtogatással, pálcikákkal, gumikarika kifestésével, vonalzós rajzolással adott feltételek szerint

Sorminták, terülminták kirakása, folytatása, tervezése síkban, térben, a szimmetriák megfigyelése

Szimmetrikus alakzatok létrehozása térben és síkban (például: építéssel, kirakással, nyírással, hajtogatással, festéssel), és a szimmetria meglétének ellenőrzése választott módszerrel (például: tükör, hajtogatás)

Adott feltételeknek megfelelő minél több alakzat, minta előállítás, az összes lehetséges alkotás keresése, az alakzatok megkülönböztetése, jellemző tulajdonságok kiemelése

FOGALMAK

Nincs új fogalom.

tevékenységek

Építés színes rudakból, legóból, építőkockákból, dobozokból nézetek, alaprajzok alapján

„Szobasarok” cipősdobozból, belehelyezett játék megvilágítása 3 irányból; az árnyékok vizsgálata

„Szobasarok” négyzethálós falaira rajzolt árnyékok alapján építés színes rudakból

Feltételek, minták alapján kirakások mozaiklapokból, logikai készlet elemeiből

Rövid ideig látott képről másolat készítése a vizuális memória fejlesztésére

Adott síkidomokból téglatest építése

3 különböző méretben adott szívószálakból testek fűzése úgy, hogy egy testhez 6 db szívószál használható; az összes különböző test megalkotása

A tanulók körben ülnek; mindenki egy nézőpontból látja a középre helyezett építményt; a szóban kérhető és adható információk alapján mindenki megépíti az építményt, vagy alaprajzot készít hozzá

Geometriai fejtörők, például tangram, gyufarejtvények „Lakótelepi panoráma” rejtvény megfejtése színes rudak segítségével

TÉMAKÖR: Alakzatok geometriai tulajdonságai

ÓRASZÁM: 6 óra

TANULÁSI EREDMÉNYEK

A témakör tanulása eredményeként a tanuló:

megkülönböztet, azonosít egyedi, konkrét látott, hallott, mozgással, tapintással érzékelhető tárgyakat, dolgokat, helyzeteket, jeleket;

személyek, tárgyak, dolgok, szavak, számok közül kiválogatja az adott tulajdonsággal rendelkező összes elemet;

két meghatározott tulajdonság egyszerre történő figyelembevételével szétválogat adott elemeket: tárgyakat, személyeket, szavakat, számokat, alakzatokat;

megkülönbözteti és szétválogatja szabadon választott vagy meghatározott geometriai tulajdonságok szerint a gyűjtött, megalkotott testeket, síkidomokat;

megfigyeli az alakzatok közös tulajdonságát, megfelelő címkéket talál megadott és halmazokba rendezett alakzatokhoz;

megtalálja a közös tulajdonsággal nem rendelkező alakzatokat;

megnevezi a tevékenységei során előállított, válogatásai során előkerülő alakzatokon megfigyelt tulajdonságokat;

megnevezi a sík és görbült felületeket, az egyenes és görbe vonalakat, szakaszokat tapasztalati ismeretei alapján;

megnevezi a háromszögeket, négyszögeket, köröket;

megkülönböztet tükrösen szimmetrikus és tükrösen nem szimmetrikus síkbeli alakzatokat;

megszámlálja az egyszerű szögletes test lapjait;

megnevezi a téglatest lapjainak alakját, felismeri a téglatesten az egybevágó lapokat, megkülönbözteti a téglatesten az éleket, csúcsokat;

tudja a téglalap oldalainak és csúcsainak számát, összehajtással megmutatja a téglalap szögeinek egyenlőségét;

megmutatja a téglalap azonos hosszúságú oldalait és elhelyezkedésüket, megmutatja és megszámlálja a téglalap - átlóit és szimmetriatengelyeit;

megfigyeli a kocka mint speciális téglatest és a négyzet mint speciális téglalap tulajdonságait;

megnevezi megfigyelt tulajdonságai alapján a téglatestet, kockát, téglalapot, négyzetet;

megfigyelt tulajdonságaival jellemzi a létrehozott síkbeli és térbeli alkotást, mintázatot.

FEJLESZTÉSI FELADATOK ÉS ISMERETEK

Válogatások előállított és gyűjtött testek között szabadon

Halmazokba rendezett testek, síkbeli alakzatok közös tulajdonságainak megfigyelése, halmazok címkézése

Testek, síkbeli alakzatok halmazokba rendezése közös tulajdonság alapján

Halmazba nem tartozó alakzatok keresése

Testek jellemző tulajdonságainak keresése, megfigyelése, megnevezése: sík vagy görbe felületek, „lyukas”, „tükrös”, „van-e bemélyedése”

Sokszöglapokkal határolt egyszerű testek lapjainak, éleinek, csúcsainak megfigyelése

Válogatások előállított és megadott síkidomok között szabadon

Síkbeli alakzatok jellemző tulajdonságainak keresése, megfigyelése, megnevezése: egyenes vagy görbe határvonalak, szakaszok, „lyukasság”, „tükrösség”, „van-e bemélyedése”

A létrehozott síkbeli és térbeli alkotások, mintázatok jellemzése megfigyelt tulajdonságaikkal

Egyszerű szögletes testek lapjainak, éleinek, csúcsainak megszámlálása

Környezetükből gyűjtött testek közül a téglatestek kiválogatása

Téglatest tulajdonságainak megfigyelése tevékenységek során: lapok alakja, egy csúcsból induló élek száma, élek hossza, az élek, lapok egymáshoz való viszonya, test tükröszimmetriája

Téglatest egybevágó lapjainak felismerése

Kocka kiemelése a téglatestek közül élek, lapok alapján

Előállított vagy megadott sokszögek jellemzése felismert tulajdonságokkal

Sokszögek oldalainak és csúcsainak megszámlálása, oldalak összemérése hajtogatással, szögek összemérése egymásra illesztéssel

Derékszög előállítása elfordulással, hajtogatással

Derékszögnél kisebb, nagyobb szögek előállítása elforduló mozgással; hozzámérés a hajtogatott derékszöghöz

Téglalap tulajdonságainak megfigyelése: szögek, oldalak, szimmetria

Téglalap szögei egyenlőségének megmutatása egymásra hajtással

Téglalap egyenlő hosszúságú oldalainak keresése hajtogatással

Négyzet kiemelése a téglalapok közül oldalai és szimmetriái alapján

Testek, síkbeli alakzatok jellemzése megfigyelt tulajdonságok alapján

FOGALMAK

lap, él, téglatest, kocka, szög, derékszög

tevékenységek

Barkochbázás a teremben lévő tárgyak geometriai tulajdonságai alapján

Egyszerű szögletes testek építése pálcikákból és gyurmagolyókból

Egyszerű szögletes testek élvázának építése szívószálakból

Dobozok szétvágása a test lapjainak és hálójának vizsgálatához

Dobozok lapjainak leragasztása különböző színű papírokkal

„Élőkép” alkotása csoportban, például kocka, téglatest, gúla megjelenítése

„Keveredj! Állj meg! Csoportosulj!” játék, sokszögek megjelenítése

Sokszögek építése szívószálakból

Sokszögek kifeszítése befőttes gumival szöges táblán; a kifeszített alakzatok vizsgálata

„Saját testen jeleníts meg derékszöget!”, például ujjak, kar, láb, mérlegállás

Derékszög hajtogatása szabálytalan alakú papírból

Gyurmából vagy agyagból készült téglatest szeletelése úgy, hogy téglatesteket kapjunk; úgy, hogy ne kapjunk téglatesteket; úgy, hogy kockát is kapjunk; kocka szeletelése úgy, hogy téglatesteket kapjunk

Párhuzamos szélű papírcsíkbeli négyszögek nyírása; a keletkező négyszögek csoportosítása; annak megfigyelése, hogy hogyan kell nyírni ahhoz, hogy téglalapot kapjunk; téglalapról négyzet nyírása, négyzetből téglalap nyírása

A4-es papírból hajtással és tépéssel négyzet készítése; a hulladék részből ismét négyzet készítése, ennek ismétlése egészen addig, amíg lehetséges

TÉMAKÖR: Transzformációk

ÓRASZÁM: 4 óra

TANULÁSI EREDMÉNYEK

A témakör tanulása eredményeként a tanuló:

tapasztalattal rendelkezik mozgással, kirakással a tükörcép előállításáról;

szimmetrikus alakzatokat hoz létre térben, síkban különböző eszközökkel; felismeri a szimmetriát valóságos dolgokon, síkbeli alakzatokon;

megépíti, kirakja, megrajzolja hálón, jelölés nélküli lapon sablonnal, másolópapír segítségével alakzat tükörcépét, eltolt képét;

ellenőrzi a tükrözés, eltolás helyességét tükör vagy másolópapír segítségével;

követi a sormintában vagy a síkmintában lévő szimmetriát;

térben, síkban az eredetihez hasonló testeket, síkidomokat alkot nagyított vagy kicsinyített elemekből; az eredetihez hasonló síkidomokat rajzol hálón.

FEJLESZTÉSI FELADATOK ÉS ISMERETEK

Szimmetriák, tükörcépek megfigyelése a természetes és az épített környezetben térben és síkban

Tárgyak, építmények, képek tükörcépének megfigyelése térben, síkban tükör segítségével

Tükörcép megépítése térben; tükrös és nem tükrös formák létrehozása, a kapott alakzat ellenőrzése tükör segítségével

Síkbeli alakzatok tükrötengelyeinek keresése tükörrel, hajtogatással

Tükörcép alkotása különböző eszközökkel síkban; tükrös és nem tükrös alakzatok létrehozása; ellenőrzés tükörrel, másolópapírral

Építmények eltolása, az eltolt kép összehasonlítása a tükörcéppel

Formák eltolása a síkban; az eltolt alakzat összehasonlítása a tükrözéssel keletkező alakzattal; ellenőrzés másolópapírral

Testek és síkbeli alakzatok megkülönböztetése, azonosítása alak és méret szerint: a hasonlóság és az egybevágóság fogalmának előkészítése

Térben, síkban az eredetihez hasonló testek, síkidomok alkotása nagyított vagy kicsinyített elemekkel, hálón való rajzolással

Játékok, tevékenységek során alakzatok elforgatott, eltolt, tükrös képeinek felismerése a síkban és a térben

FOGALMAK

eltolt kép, mozgatás, elforgatott kép

tevékenységek

Titkosírás tükörírással, a titkos üzenet megfejtése

Utcák építése színes rudakból: az utca két oldalán lévő házak egymás tükörcépei

Kártyákon adott mintát kell megjeleníteni két kocka lapjain lévő ábrák segítségével úgy, hogy a két kockát egy tükör elé rakjuk; a kockák felső lapjain lévő ábrák és azok tükörcépei együtt adják az adott mintát

Minta rajzolása, majd átmásolása zsírpapírra; a zsírpapír átfordítása, eltolása, elforgatása; összehasonlítás az eredeti mintával

Összehajtott, majd szétnyitott lap bal oldalára az egyik játékos tollal pöttyöket rajzol, a másik játékos a másik oldalra grafittal a tükörképét próbálja berajzolni, összehajtják a papírt, a hátulján a grafitpöttyöket erősen megrajzolják tollal, így szétnyitás után a bal oldalon látszik, hogy mennyi a tévedés

Tengelyesen szimmetrikus alakzat kiegészítése

Pálcikákból kirakott alakzat kétszeresére nagyítása

Pontrácsra, négyzetrácsra rajzolt ábra kétszeresére nagyítása, felére kicsinyítése

TÉMAKÖR: Tájékozódás térben és síkon

ÓRASZÁM: 5 óra

A témakör tartalma további tanórákon is folyamatosan jelenjen meg!

TANULÁSI EREDMÉNYEK

A témakör tanulása eredményeként a tanuló:

helyesen használja az irányokat és távolságokat jelölő kifejezéseket térben és síkon;

tájékozódik lakóhelyén, bejárt terepen: bejárt útvonalon visszatalál adott helyre, adott utca és házszám alapján megtalál házat;

térképen, négyzethálón megtalál pontot két adat segítségével.

FEJLESZTÉSI FELADATOK ÉS ISMERETEK

Irányokat, távolságokat jelölő szavak használata térben és síkban

Irány és állás megfigyelése, követése síkbeli alakzatok és mozgások során

Téri tájékozódást segítő játékok, tevékenységek

Útvonalak bejárása oda-vissza, térbeli viszonyokat kifejező szavak segítségével

Útvonal bejárásának irányítása térbeli viszonyokat kifejező szavak segítségével

Térbeli és síkbeli elhelyezkedést kifejező szavak használata tevékenységekben és játékos szituációkban

Tájékozódás lakóhelyén, bejárt terepen: bejárt útvonalon visszatalálás adott helyre; adott utca és házszám alapján ház megtalálása

Egyszerű térképek készítése

Tájékozódás négyzethálón, térképen

FOGALMAK

négyzetháló, térkép

tevékenységek

Robot célhoz irányítása szerepjátékkal: bekötött szemű gyerek irányítása adott célhoz, a célban a kendő levétele után azonos úton visszatalálás a kiindulópontra

Útvonal bejárása síkbeli labirintusokban padlórobot irányításával

„Vonalvezetős” játék irányok és távolságok megadásával, melynek során különböző formák rajzolódnak ki a négyzethálón, például 2 lépés fel, 3 lépés balra...

Kacsringós utak bejárása, majd lerajzolása négyzethálón; például: 2 lépés, jobbra fordulás, 1 lépés, jobbra fordulás, 3 lépés, jobbra fordulás, folytatva az utat, ismétlés előlről sokszor

Négyzethálóra rajzolt minta alapján a vonalvezetés diktálása társnak

Kincskeresés utasítások alapján

Kincskeresés térkép alapján

„Torpedó” játék

„Telefonos” játék

Térkép készítése tanteremről, iskolaudvarról, útvonalakról

Térképen adott helység keresése páros munkában a térkép keresőhálójának segítségével

„Vándorvezér” játék sakktáblán égtájakkal, például „f4-ről 2 mezőt észak felé lépve hova jutunk?”

TÉMAKÖR: Összefüggések, kapcsolatok, szabályszerűségek felismerése

ÓRASZÁM: 10 óra

A témakör tartalma további tanórákon is folyamatosan jelenjen meg!

TANULÁSI EREDMÉNYEK

A témakör tanulása eredményeként a tanuló:

részt vesz memóriajátékokban különféle tulajdonságok szerinti párok keresésében;

megfogalmazza a személyek, tárgyak, dolgok, időpontok, számok, testek, síklapok közötti egyszerű viszonyokat, kapcsolatokat;

érti a problémákban szereplő adatok viszonyát;

megfogalmazza a felismert összefüggéseket;

összefüggéseket keres sorozatok elemei között;

megadott szabály szerint sorozatot alkot; megértett probléma értelmezéséhez, megoldásához sorozatot, táblázatot állít elő modellként;

tárgyakkal, logikai készletek elemeivel kirakott periodikus sorozatokat folytat;

felsorolja az évszakokat, hónapokat, napokat, napszakokat egymás után, tetszőleges kezdőponttól is;

ismert műveletekkel alkotott sorozat, táblázat szabályát felismeri; ismert szabály szerint megkezdett sorozatot, táblázatot helyesen, önállóan folytat;

tárgyakkal, számokkal kapcsolatos gépjátékhoz szabályt alkot; felismeri az egyszerű gép megfordításával nyert gép szabályát;

felismer kapcsolatot elempárok, elemhármások tagjai között;

szabályjátékok során létrehoz a felismert kapcsolat alapján további elempárokat, elemhármásokat;

a sorozatban, táblázatban, gépjátékokban felismert összefüggést megfogalmazza saját szavaival, nyíljelöléssel vagy nyitott mondattal.

FEJLESZTÉSI FELADATOK ÉS ISMERETEK

Személyek, tárgyak, dolgok, számok, testek, síklapok között megjelenő kapcsolatok megfigyelése, felfedezése, megnevezése

Számpárok, számhármások közötti kapcsolatok felfedezése, jellemzése

Változó helyzetek megfigyelése, a változás jelölése nyíllal

Tárgyakkal, logikai készletek elemeivel kirakott periodikus sorozatok folytatása

Az évszakok, hónapok, napok elsorolása egymás után tetszőleges kezdőpontból

Ismert műveletekkel alkotott sorozat szabályának felismerése

Megkezdett sorozat folytatása a felismert szabály szerint mindkét irányba

Sorozat szabályának megfogalmazása, egyszerűbb esetben jelekkel is (például: nyíljelöléssel vagy nyitott mondattal)

Gépjátékok különféle elemekkel (például: tárgyak, számok, alakzatok)

Gépjátékhoz szabály alkotása; az egyszerű gép szabályának megfordításával nyert gép szabályának felismerése

Szabályjátékokban az elempárok, elemhármások megjelenítése táblázatban

Szabályjátékok során a felismert kapcsolat alapján további elempárok, elemhármások létrehozása

Táblázatokban, gépjátékokban a felismert összefüggések megfogalmazása, egyszerűbb esetekben jelekkel is (például: nyíljelöléssel vagy nyitott mondattal)

Sorozatok, szabályjátékok alkotása

Megértett probléma értelmezéséhez, megoldásához sorozat, táblázat, esetleg nyíldiagram alkotása modellként

FOGALMAK

táblázat, nyitott mondat

tevékenységek

Sorminták keresése környezetünkben, például épületeken, népviseleten

Periodikusan ismétlődő tevékenységek, például ki mosogat 5 nap múlva

Kakukktójás játékok

„Milyen nap lesz?” fejtörők: például egy hét múlva; holnapután, ha tegnapelőtt hétfő volt

Sorozatok alkotása szöges táblán kifeszített alakzatokkal, a sorozat szabályának megfigyelése, például egyre nagyobb négyzeteknél a növekedés szabályának megfigyelése

Kapcsolatok megfigyelése oda-vissza, például szülő-gyerek, testvér, osztálytárs; alacsonyabb, magasabb, egyforma magas; idősebb, fiatalabb, ugyanannyi idős

A gyerekek kezében tartott számok, alakzatok közötti kapcsolatok megfigyelése rámutatással, például mindenki mutasson arra, akinek ugyanannyi tízeze van; akinek nagyobb a kerülete; a mutatós lejegyzése nyilakkal; a lejegyzett ábra megfigyelése

„Gépes játékok” egyváltozós, kétváltozós, fordított gépekkel számokkal, formákkal, szavakkal

TÉMAKÖR: Adatok megfigyelése

ÓRASZÁM: 3 óra

TANULÁSI EREDMÉNYEK

A témakör tanulása eredményeként a tanuló:

adatokat gyűjt a környezetében;

adatokat rögzít későbbi elemzés céljából;

gyűjtött adatokat táblázatba rendez, diagramon ábrázol;

adatokat gyűjt ki táblázatból, adatokat olvas le diagramról;

jellemzi az összességeket.

FEJLESZTÉSI FELADATOK ÉS ISMERETEK

Minőségi és mennyiségi tulajdonsággal kapcsolatos adatok megfigyelése, gyűjtése, rögzítése tanítói segítséggel

Adatgyűjtés vásárlással kapcsolatban (például: árak megfigyelése boltokban, nyugtán)

Mért adatok lejegyzése

Közös tevékenységek során szerzett adatok alapján egyszerű diagram készítése térben és síkban

Egyszerű diagramról adatok, összefüggések leolvasása

Az összes adat együttes jellemzőinek megfigyelése, például egyenlő adatok, legkisebb, legnagyobb kiválasztása

FOGALMAK

adat, diagram

tevékenységek

Mérések testnevelésórán, például időeredmények, kislabdadobás hossza, távolugrás hossza; eredmények rögzítése; ábrázolása közösen

Piacon több árusnál ugyanazon termék árának összehasonlítása, csoportonként más-más termék árának megfigyelése, lejegyzése

Csoportonként a csoport tagjaira jellemző egyszerű diagramok készítése úgy, hogy a többi csoport nem látja, mi készül; a kirakott vagy rajzolt diagramok alapján a csoport felismerése, azonosítása, például hány fiú, hány lány, hány szemüveges, hány nem szemüveges...

TÉMAKÖR: Valószínűségi gondolkodás

ÓRASZÁM: 3 óra

TANULÁSI EREDMÉNYEK

A témakör tanulása eredményeként a tanuló:

részt vesz olyan játékokban, kísérletekben, melyekben a véletlen szerepet játszik;

tapasztalatai alapján különbséget tesz a „biztos”, „lehetetlen”, „lehetséges, de nem biztos” események között;

megítéli a „biztos”, „lehetetlen”, „lehetséges, de nem biztos” eseményekkel kapcsolatos állítások igazságát;

tapasztalatai alapján tippet fogalmaz meg arról, hogy két esemény közül melyik esemény valószínűbb olyan, véletlentől függő szituációk során, melyekben a két esemény valószínűsége között jól belátható a különbség;

tetszőleges vagy megadott módszerrel összeszámlálja az egyes kimenetek előfordulásait olyan egyszerű játékokban, kísérletekben, amelyekben a véletlen szerepet játszik;

a valószínűségi játékokban, kísérletekben megfogalmazott előzetes sejtését, tippjét összeveti a megfigyelt előfordulásokkal.

FEJLESZTÉSI FELADATOK ÉS ISMERETEK

Részvétel valószínűségi játékokban; intuitív esélylatolgatás, tippek megfogalmazása

Események megfigyelése valószínűségi kísérletekben

Valószínűségi játékok során stratégiák alakítása, kipróbálása, értékelése

„Biztos”, „lehetséges, de nem biztos”, „lehetetlen” események megkülönböztetése

Véletlen események gyakoriságának összeszámlálása, ábrázolása különféle módszerekkel: strigulázással, diagrammal, táblázatba rögzítéssel

Véletlen események előfordulásainak vizsgálata, a kimenetek számának összehasonlítása az előzetes tippekkel, magyarázatok keresése

A „biztos” és „lehetetlen” cáfolata ellenpélda mutatásával

FOGALMAK

Nincs új fogalom.

tevékenységek

Játék eseménykártyákkal a „biztos”, „lehetséges, de nem biztos”, „lehetetlen” események megkülönböztetésére, események gyakoriságának megfigyelésére csoportmunkában: valószínűségi kísérlethez tartozó eseményeket írunk kártyákra; kiosztjuk; elvégezzük a kísérletet, mindenki rátesz egy zsetont arra a kártyájára, amelyikre írt esemény bekövetkezett; a kísérletek végén elemzés, például a kísérlet: 3 korongot feldobunk; események: mindhárom kék; több a kék, mint a piros; nincs piros; van

kék; van két egyforma szín; egyik színből sincs legalább kettő; elemzés: „Melyik a jó kártya, melyik rossz, melyiket választanád?”

Játék eseménykártyákkal gyakoriság becslésére: mindenki előtt ott van minden eseménykártya, amelyekre a játék elején a játékosok tetszés szerint kiraknak 10-10 zsetont; sorban végezzük a kísérleteket; amelyik kártyán lévő esemény bekövetkezett, arról a kártyáról levehet a játékos egy zsetont; az győz, akinek a kártyáiról leghamarabb elfogynak a zsetonok

Valószínűségi kísérlet nem kocka alakú doboz feldobásával: tippelés, 20 kísérletből melyik lapjára hányszor esik; ellenőrzés a kísérletek elvégzésével

10 korongot feldobunk, számegegyenesen a 0-ból indulva annyit lépünk pozitív irányba, ahány pirosat dobtunk, majd innen annyit negatív irányba, ahány kéket; tippeld meg, hova jutsz; válassz 4 számkártyát, nyersz, ha ezek egyikére jutsz

Játék számkorongokkal: 3 korong piros és kék oldalára is számokat írtunk; feldobjuk egyszerre a 3 korongot; kártyákra eseményeket írunk a számok tulajdonságai alapján, a dobott számok összegére, szorzatára vonatkozó tulajdonságokkal; figyeljük meg, van-e lehetetlen, van-e biztos esemény; tippeljünk az események gyakoriságára, például szorzatuk páros; nincs közte kétjegyű

Gyerekek alkotta gyakorisági diagram: két kockával dobunk, és nézzük a dobott számok összegét; a gyerekek sorban egymás mellett állnak, mindenkinek a kezében egy szám van 1 és 13 között; akinek a száma a két kockával dobott számok összege, előre lép egyet

Folyón átkelés gyakoriság becslésére: rakj ki 10 korongot az 1–13 számokhoz a folyó egyik partjára; két kockával dobunk, a dobott számok összegétől egy korong átkelhet a folyón; az győz, akinek először átmegy az összes korongja

A fejlesztés várt eredményei a 4. évfolyam végén:

Gondolkodási és megismerési módszerek:

Adott tulajdonságú elemek halmazba rendezése.

Halmazba tartozó elemek közös tulajdonságainak felismerése, megnevezése.

Annak eldöntése, hogy egy elem beletartozik-e egy adott halmazba.

A változás értelmezése egyszerű matematikai tartalmú szövegben.

Az összes eset megtalálása (próbálgatással).

Számтан, algebra:

Számok írása, olvasása **10 000-es** számkörben.

Helyi érték, alaki érték, valódi érték fogalma 10 000-es számkörben.

Negatív számok a mindennapi életben (hőmérséklet, adósság).

Törtek a mindennapi életben: 2, 3, 4, 10, 100 nevezőjű törtek megnevezése,

lejegyzése szöveggel, előállítás hajtogatással, nyírással, rajzzal, színezéssel.

Természetes számok nagyság szerinti összehasonlítása 10 000-es számkörben.

Mennyiségek közötti összefüggések észrevétele tevékenységekben.

A matematika különböző területein az ésszerű becslés és a kerekítés alkalmazása.

Fejben számolás száz-as számkörben.

A szorzótábla biztos ismerete a 100-as számkörben.

Összeg, különbség, szorzat, hányados fogalmának ismerete.

A műveletek közötti kapcsolatok ismerete.

Műveletek tulajdonságainak, tagok, illetve tényezők felcserélhetőségének alkalmazása.

Műveleti sorrend ismerete, alkalmazása.

Négyjegyű számok összeadása, kivonása, szorzás egy- és kétjegyű számmal, és osztás egyjegyű számmal

írásban.

Műveletek ellenőrzése.

Szöveges feladat: a szöveg értelmezése, adatok kigyűjtése, megoldási terv, becslés, ellenőrzés, az eredmény realitásának vizsgálata.

Többszörös, osztó, maradék fogalmának ismerete.

Összefüggések, függvények, sorozatok:

Szabályfelismerés, szabálykövetés.

Növekvő és csökkenő számsorozatok felismerése, készítése.

Összefüggések keresése az egyszerű sorozatok elemei között.

A szabály megfogalmazása egyszerű formában, a hiányzó elemek pótlása.

Geometria:

Egyenesek kölcsönös helyzetének felismerése: metsző és párhuzamos egyenesek.

A szabvány mértékegységek: mm, km, ml, cl, hl, g, t, másodperc.

Átváltások szomszédos mértékegységek között.

Hosszúság, távolság és idő mérése (egyszerű gyakorlati példák).

Háromszög, négyzet, téglalap, sokszög létrehozása egyszerű módszerekkel, felismerésük, jellemzőik.

Kör fogalmának tapasztalati ismerete.

A test és a síkidom közötti különbség megértése.

Kocka, téglatest, felismerése, létrehozása, jellemzői.

Gömb felismerése.

Tükrös alakzatok és tengelyes szimmetria előállításai hajtogatással, nyírással, rajzzal, színezéssel.

Négyzet, téglalap kerülete.

Négyzet, téglalap területének mérése különféle egységekkel, területlefedéssel.

Valószínűség, statisztika:

Tapasztalati adatok lejegyzése, táblázatba rendezése.

Táblázat adatainak értelmezése.

Adatgyűjtés, adatok lejegyzése, diagram leolvasása.

Valószínűségi játékok, kísérletek értelmezése.

Biztos, lehetetlen, lehet, de nem biztos tapasztalati ismerete.

2.5 Környezetismeret

2.5.1 3. évfolyam

Témakör	Javasolt Óraszám	Hozzáadott óraszám	Megnövelt óraszám
Megfigyelés, mérés	6	-	6
Az élettelen környezet kölcsönhatásai	8	-	8
Tájékozódás időben	8	-	8
Életközösségek lakóhelyünk környezetében	10	1	11
Testünk, egészségünk	2	1	3
Összes óraszám:	34	2	36

TÉMAKÖR: Megfigyelés, mérés

ÓRASZÁM: 6 óra

A témakör feldolgozását a fejlesztési szakasz elejére javasolt tenni, hiszen az 1–2. évfolyamon a megfigyelés, összehasonlítás, csoportosítás és mérés módszereinek alkalmazása más tantárgyak keretében valósult meg. A témakör az eddigi tapasztalatok rendszerezése és bővítése közben a megismerési módszerek gyakorlásán keresztül a természettudományos megismerési képességek fejlesztését célozatosan teszi lehetővé. A további témakörök megkívánják ezen módszerek alkalmazását. Az ismeretszerző módszerek végzése közben a tanulók tapasztalati úton szereznek ismereteket, de a fogalomalkotás nem zárul le, így nem alakulnak ki kész fogalmak, csupán azok tapasztalati előkészítése történik.

TANULÁSI EREDMÉNYEK

A témakör tanulása hozzájárul ahhoz, hogy a tanuló a nevelési-oktatási szakasz végére:

- felismeri az élőlényeken, élettelen anyagokon az érzékelhető és mérhető tulajdonságokat;
- felismeri, megnevezi és megfigyeli az életfeltételeket, életjelenségeket;

- adott szempontok alapján algoritmus szerint élettelen anyagokon és élőlényeken megfigyeléseket végez;
- adott szempontok alapján élettelen anyagokat és élőlényeket összehasonlít, csoportosít;
- időjárás megfigyeléseket tesz, méréseket végez;
- megfigyeléseinek, összehasonlításainak és csoportosításainak tapasztalatait szóban, rajzban, írásban rögzíti, megfogalmazza;
- figyelemmel kíséri rövidebb-hosszabb ideig tartó folyamatokat;
- növényt ültet és gondoz, megfigyeli a fejlődését, tapasztalatait rajzos formában rögzíti;
- méréshez megválasztja az alkalmi vagy szabvány mérőeszközt, mértékegységeket;
- algoritmus szerint, előzetes viszonyítás, majd becslés után méréseket végez, becslt és mért eredményeit összehasonlítja;
- az adott alkalmi vagy szabvány mérőeszközt megfelelően használja;
- a méréseket és azok tapasztalatait a mindennapi életben alkalmazza.

A témakör tanulása eredményeként a tanuló:

- azonosítja az anyagok halmazállapotát, megnevezi és összehasonlítja azok alapvető jellemzőit;
- felismeri, megnevezi és megfigyeli egy konkrét növény választott részeit, algoritmus alapján a részek tulajdonságait. Megfogalmazza, mi a növényi részek szerepe a növény életében;
- megnevezi az időjárás fő elemeit;
- felismeri, megnevezi és megfigyeli egy konkrét állat választott részeit, algoritmus alapján a részek tulajdonságait. Megfogalmazza, mi a megismert rész szerepe az állat életében;
- felismeri az élettelen anyagokon és az élőlényeken a mérhető tulajdonságokat.

FEJLESZTÉSI FELADATOK ÉS ISMERETEK

- Megfigyelőképesség fejlesztése
- Leíró képesség fejlesztése
- Azonosító-megkülönböztető képesség fejlesztése
- Rendszerező képesség fejlesztése
- Analizáló-szintetizáló képesség fejlesztése
- Mérési technika fejlesztése
- Ok-okozati összefüggések feltárása tanítói segítséggel
- A közvetlen környezet élettelen anyagai, környezeti tényezői (levegő, víz, talaj), élőlényei
- Az élettelen anyagok jellemző érzékelhető tulajdonságai (szín, alak, nagyság, felületi minőség, összenyomhatóság, tömeg, hőmérséklet, íz, szag, hang)
- Az élettelen környezeti tényezők jellemző érzékelhető tulajdonságai (szín, alak, nagyság, felületi minőség, összenyomhatóság, tömeg, hőmérséklet, íz, szag, hang)
- A növény részeinek felismerése, megnevezése: gyökérszövet, szár, levél, virág, termés
- Az élőlények és részeik jellemző érzékelhető tulajdonságai (szín, alak, nagyság, felületi minőség, összenyomhatóság, tömeg, hőmérséklet, íz, szag, hang)
- A megfigyelt növényi részek szerepe a növény életében
- A közvetlen környezetben élő növények és állatok megfigyelése, összehasonlítása. Megfigyelt jellemzőik alapján a növények és állatok szétválogatása, csoportokba rendezése
- Az állatok testrészeinek felismerése, azok szerepe az állatok mozgásában, táplálkozásában, életmódjában
- Az élettelen anyagok és élőlények azonos és különböző tulajdonságai, csoportosításuk szempontjai (például tárgyak: anyaguk, halmazállapotuk, felhasználásuk; növények: lágyszárú – faszárú, élőhely; állatok: emlősök – madarak – halak – rovarok – kételtűek – hüllők; életmód: ragadozók – növényevők – mindenevők; élőhely: háziállatok – vadon élő állatok)
- Mérési módszerek, a hőmérséklet, a hosszúság, az űrtartalom, a tömeg és az idő mérésére használt alkalmi (önkéntesen választott, természetes, régi korokban használt) és szabvány mérőeszközök, mértékegységek és használatuk

- A közvetlen környezet élettelen környezeti tényezőinek, tárgyainak, élőlényeinek (növények, állatok, ember: saját test, társak, felnőttek) mérhető tulajdonságai (hosszúság, tömeg, űrtartalom, hőmérséklet, idő), mérésük
- Mennyiségek viszonyítása, becslése és mérése, választott alkalmi és szabvány egységekkel
- Hétköznapi tapasztalatok a szabvány mértékegységek nagyságáról

FOGALMAK

élő, élettelen, növény, állat, ember, érzékszerv, érzékeléstípus, érzékelhető tulajdonság, halmazállapot, mérés, mérőeszköz, mérőszám, mértékegység, hosszúság, űrtartalom, tömeg, idő

TEVÉKENYSÉGEK

- Az élettelen anyagok, tárgyak érzékelhető tulajdonságainak megfigyelése algoritmus alapján (szín, alak, nagyság, felületi minőség, összenyomhatóság, tömeg, hőmérséklet, íz, szag, hang), a tapasztalatok rögzítése
- Az élettelen anyagok azonos és különböző tulajdonságainak megfigyelése, csoportosításuk különböző szempontok szerint: érzékelhető tulajdonságaik, anyaguk, halmazállapotuk, felhasználásuk
- Élőlények és élettelen dolgok összehasonlítása, azonosságai és különbségeik megfigyelése, különös tekintettel az életjelenségekre, életfeltételekre. A tapasztalatok megfogalmazása, rögzítése
- Az időjárási elemek megfigyelése
- Az egyes halmazállapotok jellemzőinek megfigyelése, különböző hétköznapi anyagok csoportosítása halmazállapotuk szerint. Példák keresése a közvetlen környezetből (iskola, otthon)
- A víz megjelenésének, tulajdonságainak megfigyelése a különböző halmazállapotokban. Példák keresése a víz halmazállapot-változásaira a természetben
- A lágú és fás szárú növények részeinek megfigyelése (gyökérzet, szár, levél, virág, termés). A növények részeinek megfigyelése algoritmus alapján
- A növényi részek összehasonlítása, csoportosítása érzékelhető tulajdonságaik alapján. A haszonnövények fogyasztható részeinek megnevezése
- Az állatok (emlősök – madarak – halak – rovarok – kétlélűek – hüllők) testrészeinek felismerése, megfigyelése a megfelelő algoritmus alapján. A testrészek szerepének megfigyelése az állat mozgásában, táplálkozásában, életmódjában
- A növények és állatok többféle szempontú csoportosítása
 - növények: lágú szárú – fás szárú; lombhullató – örökzöld
 - állatok: emlősök – madarak – halak – rovarok – kétlélűek – hüllők; élőhely: hobbiállatok, a házban és a ház körül élő állatok, háziállatok, haszonállatok, hazai vadon élő állatok; életmód: ragadozók – növényevők – mindenevők
- A növények és állatok állapotának, a tulajdonság környezeti hatásokra történő változásainak megfigyelése tanulmányi séták során
 - növények: ősszel lombhullás/örökzöldek folyamatosan; tavasszal rügyek, levelek vizsgálata; nyáron a kifejlett növény és a termés vizsgálata
 - állatok: ősszel és tavasszal bundaváltás; télen hangok, lábnyomok figyelése; tavasszal új fajok megjelenésének megfigyelése, nyáron a mozgás, táplálkozás, utódok nevelésének, utódok mennyiségének, egyéb változatosságok megfigyelése
- A közvetlen környezetben található élettelen anyagok és élőlények hosszúság jellegű tulajdonságainak (hosszúság, magasság, szélesség) mérése
- Űrtartalom mérése a közvetlen környezetben található élettelen anyagokon és élőlényeken
- A közvetlen környezetben található élettelen anyagok és élőlények tömegének mérése
- A víz térfogatának, hőmérsékletének mérése, az ezekhez szükséges eszközök, mértékegységek (deciliter, liter, Celsius-fok) megismerése
- A levegő hőmérsékletének mérése a különböző évszakokban, a csapadék hőmérsékletének mérése. Időjárási napló készítése a különböző hónapokban, a mért adatok lejegyzése, rajz készítése
- Az ember testhőmérsékletének mérése
- A mérésekhez alkalmi és szabvány mérőeszközök, mértékegységek választása, használata

TÉMAKÖR: Az élettelen környezet kölcsönhatásai

ÓRASZÁM: 8 óra

A témakör a természettudományos megismerési képességek fejlesztését célzottan teszi lehetővé. A javasolt óraszám nem feltétlenül egymást követő tanítási órákra vonatkozik. A teljes témakör megvalósulásának lezárása a negyedik tanév vége. A tevékenységek végzése közben nem alakulnak ki kész fogalmak, hanem azok tapasztalati előkészítése történik.

TANULÁSI EREDMÉNYEK

A témakör tanulása hozzájárul ahhoz, hogy a tanuló a nevelési-oktatási szakasz végére:

- tanítói segítséggel egyszerű kísérleteket végez;
- a vizsgálatok tapasztalatait megfogalmazza, rajzban, írásban rögzíti;
- a kísérletek tapasztalatait a mindennapi életben alkalmazza;
- feladatvégzés során társaival együttműködik.

A témakör tanulása eredményeként a tanuló:

- a kísérletezés elemi lépéseit annak algoritmusai szerint megvalósítja;
- a tanító által felvetett problémával kapcsolatosan hipotézist fogalmaz meg, a vizsgálatok eredményét összeveti hipotézisével;
- az adott kísérlethez választott eszközöket megfelelően használja;
- figyelemmel kísér rövidebb-hosszabb ideig tartó folyamatokat (például olvadás, forrás, fagyás, párolgás, lecsapódás, égés, ütközés);
- megfigyeli a mozgások sokféleségét, csoportosítja a mozgásformákat: hely- és helyzetváltoztató mozgás;
- egyszerű kísérletek során megfigyeli a halmazállapot-változásokat: fagyás, olvadás, forrás, párolgás, lecsapódás;
- tanítói segítséggel égéssel kapcsolatos egyszerű kísérleteket végez. Csoportosítja a megvizsgált éghető és éghetetlen anyagokat;
- megfogalmazza a tűz és az égés szerepét az ember életében.

FEJLESZTÉSI FELADATOK ÉS ISMERETEK

- Megfigyelőképesség fejlesztése
- Leíró képesség fejlesztése
- Azonosító-megkülönböztető képesség fejlesztése
- Rendszerező képesség fejlesztése
- Analizáló-szintetizáló képesség fejlesztése
- Mérési technika fejlesztése
- Kísérletezéshez szükséges képességek fejlesztése
- Ok-okozati összefüggések feltárása tanítói segítséggel
- A kísérletek során a kiinduló és keletkező anyagok lényeges érzékelhető tulajdonságai (szín, alak, nagyság, felületi minőség, összenyomhatóság, tömeg, hőmérséklet, íz, szag, hang)
- A kísérletekhez szükséges mennyiségű anyagok mérése
- A víz halmazállapot-változásai (olvadás, forrás, fagyás, párolgás, lecsapódás)
- A víz körforgása a természetben
- Hely- és helyzetváltoztató mozgás
- Rugalmas és rugalmatlan ütközések megfigyelése, hétköznapi megjelenése
- Az égés feltételei, éghető és nem éghető anyagok csoportosítása, égéssel kapcsolatos vészhelyzetek kezelése. A tűz és az égés szerepe az ember életében

FOGALMAK

szilárd – folyékony – légnemű halmazállapot; halmazállapot-változás; olvadás, fagyás, párolgás, forrás, lecsapódás, mozgás, ütközés, égés

TEVÉKENYSÉGEK

- A víz különféle halmazállapotainak tantermi körülmények között történő modellezése (jég, víz, gőz). A gőz és a pára közti különbségek megfogalmazása, tapasztalati úton történő ismeretszerzés (vízforralás után a forró gőz fölé hideg tárgyért teszünk, és a párát lecsapatjuk)
- A víz halmazállapot-változásaival kapcsolatos kísérletek elvégzése (olvadás, fagyás, párolgás, lecsapódás, forrás), a közben végbemenő kölcsönhatások, változások megfigyelése. Ok-okozati összefüggések keresése a halmazállapot-változások és az egyes hétköznapi jelenségek között
- Kapcsolat keresése a víz halmazállapot-változásai és köznapi alkalmazásai között (pl.: hűtés jégkockával, melegítés gőzzel). Példák keresése a víz halmazállapot-változásaira a természetben
- Folyamatos megfigyelések és kísérletek a víz tisztaságával kapcsolatban. Környezetünkben vett vízminták egyszerű vizsgálata. Egyszerű eljárás a víz tisztítására, szűrésére
- A víz körforgásának megfigyelése a természetben. A körforgás egyes lépésein keresztül a már ismert fizikai változások megfigyelése
- Mozgások megfigyelése, csoportosítása (hely- és helyzetváltoztató mozgás). Példák keresése
- Mozgásállapot-változások: ütközések (rugalmas és rugalmatlan) végzése, a változások megfigyelése
- Az égést modellező kísérletek során a kiinduló és keletkező anyagok, a változás megfigyelése, az égés feltételeinek megismerése, éghető és nem éghető anyagok keresése és csoportosítása. Égéssel kapcsolatos vészhelyzetek felismerésének és kezelésének megismerése. A tűz és az égés szerepére példák keresése az ember életében

TÉMAKÖR: Tájékozódás az időben

ÓRASZÁM: 8 óra

A témakör feldolgozása a képességek fejlesztésére épül. A javasolt óraszám nem feltétlenül egymást követő tanítási órákra vonatkozik. A teljes témakör feldolgozásának javasolt ideje a harmadik tanév. A tevékenységek végzése közben nem alakulnak ki kész fogalmak, hanem azok tapasztalati előkészítése történik.

TANULÁSI EREDMÉNYEK

A témakör tanulása hozzájárul ahhoz, hogy a tanuló a nevelési-oktatási szakasz végére:

- életkorának megfelelően eligazodik az időbeli relációkban, ismeri és használja az életkorának megfelelő időbeli relációs szókincset;
- naptárt használ, időintervallumokat számol, adott eseményeket időrend szerint sorba rendez;
- napirendet tervez a napszakok változásaihoz kapcsolva.

A témakör tanulása eredményeként a tanuló:

- felismeri a napszakok, évszakok változásait, valamint a Föld mozgásai közötti összefüggéseket;
- megfelelő sorrendben sorolja fel a napszakokat, a hét napjait, a hónapokat, az évszakokat, ismeri ezek időtartamát, relációit;
- figyelemmel kísér rövidebb-hosszabb ideig tartó folyamatokat (például víz körforgása, emberi élet szakaszai, növények csírázása, növekedése);
- az évszakokra vonatkozó megfigyeléseket végez, tapasztalatait rögzíti, és az adatokból következtetéseket von le;
- megismeri és modellezi a víz természetben megtett útját, felismeri a folyamat ciklikus jellegét;
- megnevezi az ember életszakaszait;
- megfigyeli a növények csírázásának és növekedésének feltételeit, ezekre vonatkozóan egyszerű kísérleteket végez;
- analóg és digitális óráról leolvassa a pontos időt.

FEJLESZTÉSI FELADATOK ÉS ISMERETEK

- Megfigyelőképesség fejlesztése

- Leíró képesség fejlesztése
- Azonosító-megkülönböztető képesség fejlesztése
- Rendszerező képesség fejlesztése
- Analizáló-szintetizáló képesség fejlesztése
- Mérési technika fejlesztése
- Ok-okozati összefüggések feltárása tanítói segítséggel
- Időbeli tájékozódó képesség fejlesztése
- Föld mozgásainak (forgás, Nap körüli keringés) hatásai az évszakok, napszakok váltakozására, jellemzőikre
- Évszakokra vonatkozó megfigyelések, tapasztalatok megfogalmazása, rajzban, írásban vagy táblázatban való rögzítése. Az adatokból következtetések levonása
- A környezetben zajló ciklikus változások felismerése, megfigyelése, sorba rendezése
- Napi és éves ritmus a növény- és állatvilágban
- A napszakok, a naptár (a hét napjai, hetek, hónapok). Időtartamuk, egymáshoz való viszonyuk
- Jeles napok, dátumok elhelyezése a naptárban
- Napirend készítése
- Ismétlődő jelenségek (ritmusok) az ember életében, a test működésében. Ismétlődő, ciklikus jelenségek a környezetben (például víz körforgása)
- Az emberi életszakaszok, jellemzőik
- A növények fejlődése: életszakaszok, csírázás, fejlődés, növekedés, öregedés
- A csírázás és a növekedés külső feltételei
- Az állatok szaporodása (pete, tojás, elevenszülő), fejlődési szakaszai

FOGALMAK

évszak, életkor, életszakasz, körforgás, Föld forgása, Föld keringése, naptár, hónap, nap, napszak, szaporodás, fejlődés

TEVÉKENYSÉGEK

- Napszakok, évszakok váltakozása, jellemzői, valamint a Föld mozgásai és a napszakok, évszakok változásai közötti összefüggések megfigyelése
- Az egyes évszakok jellemző időjárásának, az időjárás tényezőinek megfigyelése, hőmérsékletének mérése. A csapadék formái (eső, köd, hó). Időjárási napló készítése
- Az évszaknak megfelelő helyes öltözködés megbeszélése. Öltözködési tanácsok adása időjárás-előrejelzés értelmezése alapján
- Az évszakokhoz kötődő étrendek összeállítása. A nyári megnövekedett folyadékigény magyarázata
- Ismétlődő, ciklikus jelenségek megfigyelése a környezetben (pl. víz körforgása)
- Az időjárás élőlényekre gyakorolt hatásának megfigyelése, konkrét példák gyűjtése
- Napi és éves ritmus megfigyelése a növény- és állatvilágban
- A növények egyes életszakaszainak megfigyelése (csírázás, fejlődés, növekedés, öregedés)
- Növények csíráztatása, hajtatása során az ezekhez szükséges feltételek megfigyelése
- Az állatok szaporodásának megfigyelése (pete, tojás, elevenszülő)
- Ismétlődő jelenségek megfigyelése az emberi test működésében
- Ismétlődő jelenségek (ritmusok) megfigyelése az ember életében (napirend, hetirend, kalendárium, jeles napok, ünnepek). A dátumok elhelyezése a naptárban. Napirend és hetirend tervezése
- Az emberi életszakaszok jellemzőinek megfigyelése és összehasonlítása (szerepjáték)
- Osztálytárs, fiatalabb és idősebb testvér, szülő, illetve más felnőtt testméreteinek becslése, mérése, az adatok összehasonlítása, tapasztalatok megfogalmazása, rögzítése

TÉMAKÖR: Életközösségek lakóhelyünk környezetében

ÓRASZÁM: 10+1 óra

A témakör feldolgozása a képességek fejlesztésére épül. A javasolt óraszám nem feltétlenül egymást követő tanítási órákra vonatkozik. A teljes témakör feldolgozásának javasolt befejezése a negyedik

tanév. Minden életközösség megismerését valós tapasztalatszerzési lehetőséghez – életközösségenként egy-egy tanulmányi sétához – szükséges kapcsolni. A tevékenységek végzése közben nem alakulnak ki kész fogalmak, hanem azok tapasztalati előkészítése történik.

TANULÁSI EREDMÉNYEK

A témakör tanulása hozzájárul ahhoz, hogy a tanuló a nevelési-oktatási szakasz végére:

- ismeri a lakóhelyéhez közeli életközösségek (erdő, mező-rét, víz-vízpart) főbb jellemzőit;
- felelősségtudattal rendelkezik a szűkebb, illetve tágabb környezete iránt;
- tevékenységeinek tapasztalatait szóban, rajzban, írásban rögzíti.

A témakör tanulása eredményeként a tanuló:

- felismeri a lakóhelyéhez közeli életközösségek és az ott élő élőlények közötti különbségeket (pl. természetes – mesterséges életközösség, erdő – mező, rét – víz, vízpart – park, díszkert – zöldséges, gyümölcsöskert esetében);
- megnevezi a megismert életközösségekre jellemző élőlényeket, használja az életközösségekhez kapcsolódó kifejezéseket;
- algoritmus alapján megfigyeli és összehasonlítja a saját lakókörnyezetében fellelhető növények és állatok jellemzőit. A megfigyelt tulajdonságok alapján csoportokba rendezi azokat;
- algoritmus alapján megfigyeli és összehasonlítja hazánk természetes és mesterséges élőhelyein, életközösségeiben élő növények és állatok jellemzőit. A megfigyelt jellemzőik alapján csoportokba rendezi azokat;
- konkrét példán keresztül megfigyeli és felismeri az élőhely, életmód és testfelépítés kapcsolatát;
- megfigyeléseit mérésekkel (például időjárási elemek, testméret), modellezéssel, egyszerű kísérletek végzésével (például láb- és csőrtípusok) egészíti ki;
- felismeri, hogy az egyes fajok környezeti igényei eltérőek;
- felismeri a megismert életközösségek növényei és állatai közötti jellegzetes kapcsolatokat;
- példákkal mutatja be az emberi tevékenység természeti környezetre gyakorolt hatását. Felismeri a természetvédelem jelentőségét;
- felismeri, mely anyagok szennyezhetik környezetünket a mindennapi életben, mely szokások vezetnek környezetünk károsításához. Egyéni és közösségi környezetvédelmi cselekvési formákat ismer meg és gyakorol közvetlen környezetében (pl. madárbarát kert, iskolakert kiépítésében, fenntartásában való részvétel, iskolai környezet kialakításában, rendben tartásában való részvétel, települési természet- és környezetvédelmi tevékenységben való részvétel);
- elsajátít olyan szokásokat és viselkedésformákat, amelyek a károsítások megelőzésére irányulnak (pl. hulladékminimalizálás – anyagtakarékosság, újrahasználat és -felhasználás, tömegközlekedés, gyalogos vagy kerékpáros közlekedés előnyben részesítése, energiatakarékosság).

FEJLESZTÉSI FELADATOK ÉS ISMERETEK

- Megfigyelőképesség fejlesztése
- Leíró képesség fejlesztése
- Azonosító-megkülönböztető képesség fejlesztése
- Mérési technika fejlesztése
- Kísérletezéshez szükséges képességek fejlesztése
- Rendszerező képesség fejlesztése
- Analizáló-szintetizáló képesség fejlesztése
- Ok-okozati összefüggések feltárása tanítói segítséggel
- Környezettudatos magatartás fejlesztése
- A lakóhelyhez közeli életközösségek jellemzői: erdő, mező-rét, víz-vízpart
- Az egyes életközösségekben élő növények és állatok tulajdonságai
- A lakóhelyhez közeli életközösségek (erdő, mező-rét, víz-vízpart) élőlények környezeti igényei, alkalmazkodása az élettelen környezeti tényezőkhöz (életmód, testfelépítés, viselkedés)

- A lakóhelyhez közeli életközösségek (erdő, mező-rét, víz-vízpart) növényei és állatai közötti jellegzetes kapcsolatok (például táplálkozási kölcsönhatások, búvóhely; élőhely)
- A megismert növények és állatok csoportosítási lehetőségei (pl. lágy szárú – fás szárú, fa – cserje, lombhullató – örökzöld; állatok: emlősök – madarak – rovarok – kételtűek – hüllők – halak; életmód: ragadozók – növényevők – mindenevők; élőhely: háziállatok – vadon élő állatok, erdei – mezei – vízparton élő – az ember környezetében élő állatok)
- Az adott életközösség megismert növényeiből és állataiból egyszerű táplálékláncok és azokból táplálékhálózatok összeállítása
- A természetes és mesterséges életközösségek
- Az emberi tevékenység természeti környezetre gyakorolt hatása. Környezetvédelem

FOGALMAK

természetes és mesterséges életközösség, erdő, mező-rét, víz-vízpart, élőhely, életmód, környezeti igény, alkalmazkodás, testfelépítés, tápláléklánc, táplálékhálózat

TEVÉKENYSÉGEK

- A tanulók lakóhelyéhez közeli életközösségek (erdő, mező-rét, víz-vízpart) jellemzőinek megfigyelése, mérése (időjárás) tanulmányi séták során. A megfigyelések alapján az életközösségek összehasonlítása
- A természetes és mesterséges életközösségek összehasonlításához tanulmányi séta a közeli parkba, látogatás zöldséges-gyümölcsöskertbe. A hasonlóságok és különbözőségek összehasonlítása, megbeszélése, az ember hatásának megfigyelése
- Az életközösségek jellegzetes élőlények csoportosítása élőhely szerint
- Az egyes életközösségek jellegzetes állatainak és növényeinek testfelépítése, algoritmus alapján történő megfigyelése, mérése (testméret mérése pl. életnagyságú rajzon)
- A tapasztalatok alapján a növények és állatok igényeinek, élőhelyhez, életfeltételekhez való alkalmazkodásának (testfelépítés, életmód) megfigyelése, megbeszélése, modellezése (pl. csőr- és lábtípusok)
- Az életközösségek összetettségének megfigyelése, az ott élő növények és állatok közötti jellegzetes kapcsolatok megfigyelése, felismerése (táplálkozás, búvóhely)
- Táplálkozási kölcsönhatások alapján az állatok csoportosítása (ragadozó, növényevő, mindenevő). Az egyes életközösségekre jellemző táplálékláncok, táplálékhálózatok összeállítása
- Az iskolához legközelebb eső nemzeti park vagy tájvédelmi körzet megismerése, értékmentő munkájának megértése tanulmányi séta vagy osztálykirándulás alkalmával
- Az egyes életközösségekben élő élőlények testfelépítés, illetve életmód alapján történő összehasonlítása
- Osztálykert/iskolakert/madárbarát kert kialakítása során az ember felelősségének, szerepének megfigyelése

TÉMAKÖR: Testünk, egészségünk

ÓRASZÁM: 2+1 óra

A témakör feldolgozása a képességek fejlesztésére épül. Az egészségtudatos életmód szokásainak kialakítása nem korlátozódhat csupán ennek a témakörnek a feldolgozására, hanem átfogóan kell megjelennie az iskolai nevelés egészében. Ez a témakör alapvetően a szomatikus neveléssel foglalkozik.

TANULÁSI EREDMÉNYEK

A témakör tanulása hozzájárul ahhoz, hogy a tanuló a nevelési-oktatási szakasz végére:

- ismeri az emberi szervezet fő életfolyamatait;
- tisztában van az egészséges életmód alapelveivel, összetevőivel, az emberi szervezet egészséges testi és lelki fejlődéséhez szükséges szokásokkal, azokat igyekszik betartani;
- felismeri az egészséges, gondozott környezet jellemzőit. Megfogalmazza, milyen hatással van a környezet az egészségére.

A témakör tanulása eredményeként a tanuló:

- felismeri és megnevezi az emberi test részeit, fő szerveit, ismeri ezek működését, szerepét;
- megnevezi az érzékszerveket és azok szerepét a megismerési folyamatokban;
- belátja az érzékszervek védelmének fontosságát, és ismeri ezek eszközeit, módjait;
- ismer betegségeket, felismeri a legjellemzőbb betegségi tüneteket, a betegségek megelőzésének alapvető módjait.

FEJLESZTÉSI FELADATOK ÉS ISMERETEK

- Megfigyelőképesség fejlesztése
- Leíró képesség fejlesztése
- Azonosító-megkülönböztető képesség fejlesztése
- Rendszerező képesség fejlesztése
- Analizáló-szintetizáló képesség fejlesztése
- Ok-okozati összefüggések feltárása tanítói segítséggel
- Egészségtudatos magatartás fejlesztése
- Az emberi test fő testrészei, szervei
- A környezet és az ember egészsége közötti kapcsolat
- Legfontosabb érzékszerveink és szerepük a környezet megismerésében
- Az érzékszervek védelmét biztosító módszerek és eszközök, szabályok, helyes szokások
- A tanuláshoz szükséges helyes megvilágítás fontossága
- Az egészséges életmód alapvető elemei (testápolás, öltözködés, pihenés, mozgás, testtartás, táplálkozás, fertőző betegségek és balesetek megelőzése), alkalmazásuk a napi gyakorlatban
- A táplálkozás, az életmód és az ideális testsúly elérése/megtartása közötti kapcsolat. A helyes és helytelen étrend, az egészséges és egészségtelen ételek, italok. A folyadékfogyasztás szerepe. A helyes étkezési szokások
- Az egészséges fejlődéshez szükséges élelmiszerek kiválasztása
- A megfelelő öltözködés
- A személyes higiéné
- A rendszeres testmozgás
- Aktív és passzív pihenés
- A lelki egészség
- A leggyakoribb betegségi tünetek. A testhőmérséklet, láz mérése
- A betegségek megelőzése. A védőoltások szerepe
- Balesetek, megelőzésük

FOGALMAK

szerv, érzékszerv, testrész, szervezet, túlsúly, alultápláltság, egészség, betegség, egészségvédelem, egészségvédő szokások

TEVÉKENYSÉGEK

- Az ember testrészeivel való megismerkedés mondóka segítségével, elmutogatásuk saját vagy osztálytárs testén
- Az egyes érzékszerveken keresztül történő érzékeléstípusokhoz kötődő érzékelhető tulajdonságok megfigyelésének gyakorlása (szem – látás: szín, alak, nagyság, felületi minőség; bőr – tapintás: alak, nagyság, felületi minőség, összenyomhatóság, tömeg, hőmérséklet; nyelv – ízlelés: íz; orr – szaglás: szag; fül – hallás: hang)
- Az érzékszervek védelmét biztosító szabályok, helyes szokások megismerése, gyakorlása és alkalmazása plakát készítésével, beszélgetéssel, szituációs játékkal. Személyes tapasztalat szerzése az érzékszervi és a mozgásszervi fogatékkal élők életéről
- A legfontosabb szervek, szervrendszerek szerepének megfigyelése, felépítésük megbeszélése (keringési rendszer, váz- és izomrendszer, emésztő szervrendszer, a légzés szervrendszere),

- beszélgetés az egészséges fejlődésének feltételeiről. A testmozgás jelentőségének megbeszélése. A mozgás hatásának megfigyelése a pulzusra és a légzésszámmra (méréssel)
- Az iskolás élettel kapcsolatos életmódbeli szokások tudatosítása és gyakorlása, az iskolában való helyes viselkedés és megfelelő öltözet megbeszélése (tanórán, különböző szabadidős foglalkozáson, szünetben), az iskolában dolgozók foglalkozásának összehasonlítása. Megszólítások, köszönés, udvariassági formulák használatának gyakorlása. A helyes öltözködési szokások szerepének megbeszélése, öltözködési tanácsok adásával egy-egy évszakhoz kapcsolódóan időjárás-előrejelzés értelmezése alapján
 - Helyes tanulási szokások megfigyelése, megbeszélése
 - A helyes táplálkozási szokások kialakítása: miből mennyit együnk? – mérések elvégzése, rögzítése a füzetbe rajzban, írásban. Az egészséges és egészségtelen ételek csoportosítása
 - Az egyes évszakokhoz kötődő táplálkozási szokások megbeszélése, egy-egy évszakhoz kapcsolódó napi étrend tervezése. A nyári megnövekedett folyadékigény magyarázata
 - Élelmiszerfajták megismerése, csoportosításuk tápanyagtartalmuk alapján
 - Egy napi egészséges menü összeállítása. Egészségtelen italok cukortartalmának becslése, mérése kockacukor segítségével
 - Helyes étkezési, viselkedési szokások alakítása szituációs játékokkal
 - Ételek tárolásával kapcsolatos információk megbeszélése
 - A helyes higiénés szokások és a szükséges eszközök megfigyelése, megismerése, a helyes és rendszeres testápolási szokások gyakorlása
 - Pihenés fontosságáról való beszélgetés, példák gyűjtése az aktív és passzív pihenésre
 - Az emberek hasonló és különböző külső és belső tulajdonságai, az emberi hangulatok, magatartásformák megismerése megfigyelésekkel (egymáson, képen, szituációs játék során)
 - Fogycsökkenéssel és megváltozott munkaképességgel rendelkezők elfogadásának ösztönzése szituációs játékokkal/beszélgetőkör kialakításával
 - Az egészségünket károsító és védő szokások csoportosítása. A leggyakoribb betegségeket (pl. láz, hányás, hasmenés, gyengeség, levertség) felismerésének gyakorlása konkrét példákon, szituációkon keresztül. A betegségek okainak, megelőzésének megismerése, a fertőző betegségek megelőzési módjainak gyakorlása. A testhőmérséklet, láz mérése
 - A balesetek okainak megfigyelése képek, videók segítségével, beszélgetés a megelőzés fontosságáról. A segítségkérés módjainak megismerése baleset esetén szituációs játékkal

A fejlesztés várt eredményei a 3. évfolyam végén:

A tanuló

- ismeri és alkalmazza az egészséges életmód alapvető elemeit az egészségmegőrzés és az egészséges fejlődés érdekében, a betegségek elkerülésére;
- az életkorának megfelelően, a helyzethez illően felelősen viselkedik segítségnyújtást igénylő helyzetekben;
- képes a hosszúság és az idő mérésére, a mindennapi életben előforduló távolságok és időtartamok becslésére;
- képesség adott szempontú megfigyelések végzésére a természetben, természeti jelenségek egyszerű kísérleti tanulmányozására;
- képes a fenntartható életmód jelentőségének magyarázatára konkrét példán keresztül;
- képes az élőlények szerveződési szintjeinek és az életközösségek kapcsolatainak a bemutatására, az élőlények csoportosítására tetszőleges és adott szempontsor szerint;
- képes egy természetes életközösséget bemutatni;
- képes az informatikai és kommunikációs eszközök irányított használatára az információkeresésben és

a problémák megoldásában.

2.5.2 4. évfolyam

Témakör	Javasolt Óraszám	Hozzáadott óraszám	Megnövelt óraszám
Megfigyelés, mérés	6	-	6
Tájékozódás időben	8	-	8
Hazánk, Magyarország	6	-	6
Életközösségek lakóhelyünk környezetében	10	1	11
Testünk, egészségünk	4	1	5
Összes óraszám:	34	2	36

TÉMAKÖR: Megfigyelés, mérés

ÓRASZÁM: 6 óra

A témakör feldolgozását a fejlesztési szakasz elejére javasolt tenni, hiszen az 1–2. évfolyamon a megfigyelés, összehasonlítás, csoportosítás és mérés módszereinek alkalmazása más tantárgyak keretében valósult meg. A témakör az eddigi tapasztalatok rendszerezése és bővítése közben a megismerési módszerek gyakorlásán keresztül a természettudományos megismerési képességek fejlesztését célozatosan teszi lehetővé. A további témakörök megkívánják ezen módszerek alkalmazását. Az ismeretszerző módszerek végzése közben a tanulók tapasztalati úton szereznek ismereteket, de a fogalomalkotás nem zárul le, így nem alakulnak ki kész fogalmak, csupán azok tapasztalati előkészítése történik.

TANULÁSI EREDMÉNYEK

A témakör tanulása hozzájárul ahhoz, hogy a tanuló a nevelési-oktatási szakasz végére:

- felismeri az élőlényeken, élettelen anyagokon az érzékelhető és mérhető tulajdonságokat;
- felismeri, megnevezi és megfigyeli az életfeltételeket, életjelenségeket;
- adott szempontok alapján algoritmus szerint élettelen anyagokon és élőlényeken megfigyeléseket végez;
- adott szempontok alapján élettelen anyagokat és élőlényeket összehasonlít, csoportosít;
- időjárás megfigyeléseket tesz, méréseket végez;
- megfigyeléseinek, összehasonlításainak és csoportosításainak tapasztalatait szóban, rajzban, írásban rögzíti, megfogalmazza;
- figyelemmel kísér rövidebb-hosszabb ideig tartó folyamatokat;
- növényt ültet és gondoz, megfigyeli a fejlődését, tapasztalatait rajzos formában rögzíti;
- méréshez megválasztja az alkalmi vagy szabvány mérőeszközt, mértékegységeket;
- algoritmus szerint, előzetes viszonyítás, majd becslés után méréseket végez, becslült és mért eredményeit összehasonlítja;
- az adott alkalmi vagy szabvány mérőeszközt megfelelően használja;
- a méréseket és azok tapasztalatait a mindennapi életben alkalmazza.

A témakör tanulása eredményeként a tanuló:

- azonosítja az anyagok halmazállapotát, megnevezi és összehasonlítja azok alapvető jellemzőit;

- felismeri, megnevezi és megfigyeli egy konkrét növény választott részeit, algoritmus alapján a részek tulajdonságait. Megfogalmazza, mi a növényi részek szerepe a növény életében;
- megnevezi az időjárás fő elemeit;
- felismeri, megnevezi és megfigyeli egy konkrét állat választott részeit, algoritmus alapján a részek tulajdonságait. Megfogalmazza, mi a megismert rész szerepe az állat életében;
- felismeri az élettelen anyagokon és az élőlényeken a mérhető tulajdonságokat.

FEJLESZTÉSI FELADATOK ÉS ISMERETEK

- Megfigyelőképesség fejlesztése
- Leíró képesség fejlesztése
- Azonosító-megkülönböztető képesség fejlesztése
- Rendszerező képesség fejlesztése
- Analizáló-szintetizáló képesség fejlesztése
- Mérési technika fejlesztése
- Ok-okozati összefüggések feltárása tanítói segítséggel
- A közvetlen környezet élettelen anyagai, környezeti tényezői (levegő, víz, talaj), élőlényei
- Az élettelen anyagok jellemző érzékelhető tulajdonságai (szín, alak, nagyság, felületi minőség, összenyomhatóság, tömeg, hőmérséklet, íz, szag, hang)
- Az élettelen környezeti tényezők jellemző érzékelhető tulajdonságai (szín, alak, nagyság, felületi minőség, összenyomhatóság, tömeg, hőmérséklet, íz, szag, hang)
- A növény részeinek felismerése, megnevezése: gyökérzet, szár, levél, virág, termés
- Az élőlények és részeik jellemző érzékelhető tulajdonságai (szín, alak, nagyság, felületi minőség, összenyomhatóság, tömeg, hőmérséklet, íz, szag, hang)
- A megfigyelt növényi részek szerepe a növény életében
- A közvetlen környezetben élő növények és állatok megfigyelése, összehasonlítása. Megfigyelt jellemzőik alapján a növények és állatok szétválogatása, csoportokba rendezése
- Az állatok testrészeinek felismerése, azok szerepe az állatok mozgásában, táplálkozásában, életmódjában
- Az élettelen anyagok és élőlények azonos és különböző tulajdonságai, csoportosításuk szempontjai (például tárgyak: anyaguk, halmazállapotuk, felhasználásuk; növények: lágyszárú – faszárú, élőhely; állatok: emlősök – madarak – halak – rovarok – kétélűek – hüllők; életmód: ragadozók – növényevők – mindenevők; élőhely: háziállatok – vadon élő állatok)
- Mérési módszerek, a hőmérséklet, a hosszúság, az űrtartalom, a tömeg és az idő mérésére használt alkalmi (önkéntesen választott, természetes, régi korokban használt) és szabvány mérőeszközök, mértékegységek és használatuk
- A közvetlen környezet élettelen környezeti tényezőinek, tárgyainak, élőlényeinek (növények, állatok, ember: saját test, társak, felnőttek) mérhető tulajdonságai (hosszúság, tömeg, űrtartalom, hőmérséklet, idő), mérésük
- Mennyiségek viszonyítása, becslése és mérése, választott alkalmi és szabvány egységekkel
- Hétköznapi tapasztalatok a szabvány mértékegységek nagyságáról

FOGALMAK

élő, élettelen, növény, állat, ember, érzékszerv, érzékeléstípus, érzékelhető tulajdonság, halmazállapot, mérés, mérőeszköz, mérőszám, mértékegység, hosszúság, űrtartalom, tömeg, idő

TEVÉKENYSÉGEK

- Az élettelen anyagok, tárgyak érzékelhető tulajdonságainak megfigyelése algoritmus alapján (szín, alak, nagyság, felületi minőség, összenyomhatóság, tömeg, hőmérséklet, íz, szag, hang), a tapasztalatok rögzítése

- Az élettelen anyagok azonos és különböző tulajdonságainak megfigyelése, csoportosításuk különböző szempontok szerint: érzékelhető tulajdonságaik, anyaguk, halmazállapotuk, felhasználásuk
- Élőlények és élettelen dolgok összehasonlítása, azonosságuk és különbségeik megfigyelése, különös tekintettel az életjelenségekre, életfeltételekre. A tapasztalatok megfogalmazása, rögzítése
- Az időjárási elemek megfigyelése
- Az egyes halmazállapotok jellemzőinek megfigyelése, különböző hétköznapi anyagok csoportosítása halmazállapotuk szerint. Példák keresése a közvetlen környezetből (iskola, otthon)
- A víz megjelenésének, tulajdonságainak megfigyelése a különböző halmazállapotokban. Példák keresése a víz halmazállapot-változásaira a természetben
- A lágú és fás szárú növények részeinek megfigyelése (gyökérzet, szár, levél, virág, termés). A növények részeinek megfigyelése algoritmus alapján
- A növényi részek összehasonlítása, csoportosítása érzékelhető tulajdonságaik alapján. A haszonnövények fogyasztható részeinek megnevezése
- Az állatok (emlősök – madarak – halak – rovarok – kétlábúak – hüllők) testrészeinek felismerése, megfigyelése a megfelelő algoritmus alapján. A testrészek szerepének megfigyelése az állat mozgásában, táplálkozásában, életmódjában
- A növények és állatok többféle szempontú csoportosítása
 - növények: lágú szárú – fás szárú; lombhullató – örökzöld
 - állatok: emlősök – madarak – halak – rovarok – kétlábúak – hüllők; élőhely: hobbiállatok, a házban és a ház körül élő állatok, háziállatok, haszonállatok, hazai vadon élő állatok; életmód: ragadozók – növényevők – mindenevők
- A növények és állatok állapotának, a tulajdonság környezeti hatásokra történő változásainak megfigyelése tanulmányi séták során
 - növények: ősszel lombhullás/örökzöldek folyamatosan; tavasszal rügyek, levelek vizsgálata; nyáron a kifejlett növény és a termés vizsgálata
 - állatok: ősszel és tavasszal bundaváltás; télen hangok, lábnyomok figyelése; tavasszal új fajok megjelenésének megfigyelése, nyáron a mozgás, táplálkozás, utódok nevelésének, utódok mennyiségének, egyéb változatosságok megfigyelése
- A közvetlen környezetben található élettelen anyagok és élőlények hosszúság jellegű tulajdonságainak (hosszúság, magasság, szélesség) mérése
- Űrtartalom mérése a közvetlen környezetben található élettelen anyagokon és élőlényeken
- A közvetlen környezetben található élettelen anyagok és élőlények tömegének mérése
- A víz térfogatának, hőmérsékletének mérése, az ezekhez szükséges eszközök, mértékegységek (deciliter, liter, Celsius-fok) megismerése
- A levegő hőmérsékletének mérése a különböző évszakokban, a csapadék hőmérsékletének mérése. Időjárási napló készítése a különböző hónapokban, a mért adatok lejegyzése, rajz készítése
- Az ember testhőmérsékletének mérése
- A mérésekhez alkalmi és szabvány mérőeszközök, mértékegységek választása, használata

TÉMAKÖR: Tájékozódás a térben

ÓRASZÁM: 8 óra

A témakör feldolgozása a képességek fejlesztésére épül. A teljes témakör feldolgozásának javasolt ideje a harmadik tanév.

TANULÁSI EREDMÉNYEK

A témakör tanulása hozzájárul ahhoz, hogy a tanuló a nevelési-oktatási szakasz végére:

- ismeri és használja az életkorának megfelelő relációs szókincset;

- iránytű segítségével megállapítja és megnevezi a fő- és mellékvilágtájakat;
- irányokat ad meg viszonyítással;
- megkülönböztet néhány térképajtát: domborzati, közigazgatási, turista-, autós;
- felismeri és használja az alapvető térképjelket: felszínformák, vizek, települések, útvonalak, államhatárok.

A témakör tanulása eredményeként a tanuló:

- a tanterméről, otthona valamely helyiségéről egyszerű alaprajzot készít és leolvas;
- az iskola környezetéről egyszerű térképvázlatot készít;
- tájékozódik az iskola környékéről és településéről készített térképvázlattal és térképpel. Az iskola környezetéről egyszerű térképvázlatot készít;
- felismeri a különböző domborzati formákat, felszíni vizeket, ismeri jellemzőiket. Ezeket terepasztalon vagy saját készítésű modellen előállítja;
- felismeri lakóhelyének jellegzetes felszínformáit;
- domborzati térképen felismeri a felszínformák és vizek jelölését.

FEJLESZTÉSI FELADATOK ÉS ISMERETEK

- Megfigyelőképesség fejlesztése
- Leíró képesség fejlesztése
- Azonosító-megkülönböztető képesség fejlesztése
- Rendszerező képesség fejlesztése
- Analizáló-szintetizáló képesség fejlesztése
- Ok-okozati összefüggések feltárása tanítói segítséggel
- Téri tájékozódó képesség fejlesztése
- A fő- és mellékvilágtájak megnevezése, elhelyezése a térképen. Iránytű használata. Az égtájak azonosítása a közvetlen környezetben
- Az alaprajz, a térképvázlat és a térkép. Tájékozódás az alaprajz és a térképvázlat segítségével
- A felszínformák: hegy, hegység, domb, dombság, völgy, medence, síkság. Jelölésük a domborzati térképen
- A felszíni vizek fajtái (ér, patak, csermely, folyó, tó), jellemzőik, ábrázolásuk a domborzati térképen
- A külső erők (szél, víz) felszínformáló munkája

FOGALMAK

fő- és mellékvilágtáj, alaprajz, térképvázlat, térkép, domborzati térkép, közigazgatási térkép, autóstérkép, turistatérkép, felszínforma

TEVÉKENYSÉGEK

- Iránytű készítése, használatának gyakorlása, tájékozódási gyakorlatok a fő- és mellékvilágtájak helyzetének gyakorlására: a fő- és mellékvilágtájak megnevezése, elhelyezése térképen, az égtájak azonosítása a közvetlen környezetben
- Az alaprajz, vázlatrajz, térképvázlat és a térkép jellemzőinek megfigyelése, egy-egy konkrét példa összehasonlítása
- Alaprajz készítése az osztályteremről, a tanulók otthonáról, szobájáról. Tájékozódási gyakorlatok alaprajz, vázlatrajz és térképvázlat alapján
- Az iskola elhelyezése a településen belül és annak térképén
- A felszínformák elemei, jellemzőik megfigyelése (hegy, hegység, medence, völgy, domb, dombság, síkság). A jellemzőknek megfelelően homokból az egyes felszínformák kialakítása. Jelölésük megfigyelése domborzati térképen, példák keresése hazánk domborzati térképén, valamint a lakóhelyen és annak környezetében
- A szél és a víz munkájának modellezése homokasztalon

- A felszíni vizek fajtáinak (ér, patak, csermely, folyó, tó), jellemzőik megfigyelése. A jellemzőknek megfelelően homokasztalon az egyes vizek kialakítása. Jelölésük megfigyelése domborzati térképen, példák keresése hazánk domborzati térképén, valamint a lakóhelyen és annak környezetében

TÉMAKÖR: Hazánk, Magyarország

ÓRASZÁM: 6 óra

A témakör feldolgozása a képességek fejlesztésére épül. A teljes témakör feldolgozásának javasolt ideje a negyedik évfolyam.

TANULÁSI EREDMÉNYEK

A témakör tanulása hozzájárul ahhoz, hogy a tanuló a nevelési-oktatási szakasz végére:

- ismeri és használja az életkorának megfelelő térbeli relációs szókincset;
- megnevezi és iránytű segítségével megállapítja a fő- és mellékvilágtájakat, irányokat ad meg viszonyítással;
- felismeri és használja az alapvető térképjeleket: felszínformák, vizek, települések, útvonalak, államhatárok;
- megkülönböztet néhány térképajtát: domborzati, közigazgatási, turista-, autós.

A témakör tanulása eredményeként a tanuló:

- iránytű segítségével megállapítja és megnevezi a fő- és mellékvilágtájakat;
- irányokat ad meg viszonyítással;
- térkép segítségével megnevezi Magyarország jellemző felszínformáit (síkság, hegy, hegység, domb, domság), vizeit (patak, folyó, tó), ezeket terepasztalon vagy saját készítésű modellen előállítja;
- térkép segítségével megmutatja hazánk nagytájakait, felismeri azok jellemző felszínformáit;
- térkép segítségével megnevezi hazánk szomszédos országait, megyéit, saját megyéjét, megyeszékhelyét, környezetének nagyobb településeit, hazánk fővárosát, és ezeket megtalálja a térképen is.

FEJLESZTÉSI FELADATOK ÉS ISMERETEK

- Megfigyelőképesség fejlesztése
- Leíró képesség fejlesztése
- Azonosító-megkülönböztető képesség fejlesztése
- Rendszerező képesség fejlesztése
- Analizáló-szintetizáló képesség fejlesztése
- Mérési technika fejlesztése
- Ok-okozati összefüggések feltárása tanítói segítséggel
- Téri tájékozódó képesség fejlesztése
- Magyarország helyzete, államhatárok, szomszédos országaink
- Tájékozódás Magyarország domborzati térképén: az alapvető térképjelek, felszínformák, vizek. Irányok, távolságok a térképen
- Hazánk nagytájainak elhelyezkedése, felszínformáik
- Tájékozódás hazánk közigazgatási térképén: megyék, saját lakóhely megyéje, megyeszékhelye, települések, saját település és a főváros helye hazánk térképén
- Fővárosunk, Budapest: híres épületek, főbb nevezetességek, hidak, közlekedés

FOGALMAK

térkép, domborzati térkép, közigazgatási térkép, felszínforma, megye, megyeszékhely, település, főváros

TEVÉKENYSÉGEK

Térképészeti gyakorlatok:

- Magyarország elhelyezkedésének megfigyelése földgömb, Európa-térkép segítségével (Föld bolygó, Európa kontinens, Közép-Európa, Kárpát-medence)
- Magyarország domborzati térképén az alapvető térképjelek megfigyelése, megnevezése
- Magyarország államhatárainak, szomszédos országainak megkeresése, megnevezése domborzati, illetve közigazgatási térképen
- Hazánk felszínformáinak, vizeinek azonosítása domborzati térképen
- Irányok, távolságok, magassági számok leolvasása hazánk domborzati térképéről
- Magyarország nagy tájegységeinek felismerése, megkeresése Magyarország domborzati térképén
- Magyarország megyéinek, ezen belül a tanulók saját megyéjének, megyeszékhelyének, valamint Budapest megkeresése Magyarország közigazgatási térképén
- Lakóhelyhez közeli települések keresése, megnevezése térkép segítségével
- Fővárosunk néhány jellegzetes nevezettségének, épületeinek, hídjainak, közlekedésének megismerése tanulmányi kirándulás alkalmával, vagy képeken, multimédián keresztül

Saját lakóhely, a lakóhely kulturális és természeti értékeinek bemutatása tablón vagy bemutató formájában

TÉMAKÖR: Életközösségek lakóhelyünk környezetében

ÓRASZÁM: 10+1 óra

A témakör feldolgozása a képességek fejlesztésére épül. A javasolt óraszám nem feltétlenül egymást követő tanítási órákra vonatkozik. A teljes témakör feldolgozásának javasolt befejezése a negyedik tanév. Minden életközösség megismerését valós tapasztalatszerzési lehetőséghez – életközösségenként egy-egy tanulmányi sétához – szükséges kapcsolni. A tevékenységek végzése közben nem alakulnak ki kész fogalmak, hanem azok tapasztalati előkészítése történik.

TANULÁSI EREDMÉNYEK

A témakör tanulása hozzájárul ahhoz, hogy a tanuló a nevelési-oktatási szakasz végére:

- ismeri a lakóhelyéhez közeli életközösségek (erdő, mező-rét, víz-vízpart) főbb jellemzőit;
- felelősségtudattal rendelkezik a szűkebb, illetve tágabb környezeté iránt;
- tevékenységeinek tapasztalatait szóban, rajzban, írásban rögzíti.

A témakör tanulása eredményeként a tanuló:

- felismeri a lakóhelyéhez közeli életközösségek és az ott élő élőlények közötti különbségeket (pl. természetes – mesterséges életközösség, erdő – mező, rét – víz, vízpart – park, díszkert – zöldséges, gyümölcsöskert esetében);
- megnevezi a megismert életközösségekre jellemző élőlényeket, használja az életközösségekhez kapcsolódó kifejezéseket;
- algoritmus alapján megfigyeli és összehasonlítja a saját lakókörnyezetében fellelhető növények és állatok jellemzőit. A megfigyelt tulajdonságok alapján csoportokba rendezi azokat;
- algoritmus alapján megfigyeli és összehasonlítja hazánk természetes és mesterséges élőhelyein, életközösségeiben élő növények és állatok jellemzőit. A megfigyelt jellemzőik alapján csoportokba rendezi azokat;
- konkrét példán keresztül megfigyeli és felismeri az élőhely, életmód és testfelépítés kapcsolatát;
- megfigyeléseit mérésekkel (például időjárás elemek, testméret), modellezéssel, egyszerű kísérletek végzésével (például láb- és csórtípusok) egészíti ki;
- felismeri, hogy az egyes fajok környezeti igényei eltérőek;
- felismeri a megismert életközösségek növényei és állatai közötti jellegzetes kapcsolatokat;

- példákkal mutatja be az emberi tevékenység természeti környezetre gyakorolt hatását. Felismeri a természetvédelem jelentőségét;
- felismeri, mely anyagok szennyezhetik környezetünket a mindennapi életben, mely szokások vezetnek környezetünk károsításához. Egyéni és közösségi környezetvédelmi cselekvési formákat ismer meg és gyakorol közvetlen környezetében (pl. madárbarát kert, iskolakert kiépítésében, fenntartásában való részvétel, iskolai környezet kialakításában, rendben tartásában való részvétel, települési természet- és környezetvédelmi tevékenységben való részvétel);
- elsajátít olyan szokásokat és viselkedésformákat, amelyek a károsítások megelőzésére irányulnak (pl. hulladékminimalizálás – anyagtakarékosság, újrahasználat és -felhasználás, tömegközlekedés, gyalogos vagy kerékpáros közlekedés előnyben részesítése, energiatakarékosság).

FEJLESZTÉSI FELADATOK ÉS ISMERETEK

- Megfigyelőképesség fejlesztése
- Leíró képesség fejlesztése
- Azonosító-megkülönböztető képesség fejlesztése
- Mérési technika fejlesztése
- Kísérletezéshez szükséges képességek fejlesztése
- Rendszerező képesség fejlesztése
- Analizáló-szintetizáló képesség fejlesztése
- Ok-okozati összefüggések feltárása tanítói segítséggel
- Környezettudatos magatartás fejlesztése
- A lakóhelyhez közeli életközösségek jellemzői: erdő, mező-rét, víz-vízpart
- Az egyes életközösségekben élő növények és állatok tulajdonságai
- A lakóhelyhez közeli életközösségek (erdő, mező-rét, víz-vízpart) élőlényeinek környezeti igényei, alkalmazkodása az élettelen környezeti tényezőkhöz (életmód, testfelépítés, viselkedés)
- A lakóhelyhez közeli életközösségek (erdő, mező-rét, víz-vízpart) növényei és állatai közötti jellegzetes kapcsolatok (például táplálkozási kölcsönhatások, búvóhely; élőhely)
- A megismert növények és állatok csoportosítási lehetőségei (pl. lágyszárú – faszárú, fa – cserje, lombhullató – örökzöld; állatok: emlősök – madarak – rovarok – kétélűek – hüllők – halak; életmód: ragadozók – növényevők – mindenevők; élőhely: háziállatok – vadon élő állatok, erdei – mezői – vízparton élő – az ember környezetében élő állatok)
- Az adott életközösség megismert növényeiből és állataiból egyszerű táplálékláncok és azokból táplálékhálózatok összeállítása
- A természetes és mesterséges életközösségek
- Az emberi tevékenység természeti környezetre gyakorolt hatása. Környezetvédelem

FOGALMAK

természetes és mesterséges életközösség, erdő, mező-rét, víz-vízpart, élőhely, életmód, környezeti igény, alkalmazkodás, testfelépítés, tápláléklánc, táplálékhálózat

TEVÉKENYSÉGEK

- A tanulók lakóhelyéhez közeli életközösségek (erdő, mező-rét, víz-vízpart) jellemzőinek megfigyelése, mérése (időjárás) tanulmányi séták során. A megfigyelések alapján az életközösségek összehasonlítása
- A természetes és mesterséges életközösségek összehasonlításához tanulmányi séta a közeli parkba, látogatás zöldséges-gyümölcsöskertbe. A hasonlóságok és különbségek összehasonlítása, megbeszélése, az ember hatásának megfigyelése
- Az életközösségek jellegzetes élőlényeinek csoportosítása élőhely szerint
- Az egyes életközösségek jellegzetes állatainak és növényeinek testfelépítése, algoritmus alapján történő megfigyelése, mérése (testméret mérése pl. életnagyságú rajzon)

- A tapasztalatok alapján a növények és állatok igényeinek, élőhelyhez, életfeltételekhez való alkalmazkodásának (testfelépítés, életmód) megfigyelése, megbeszélése, modellezése (pl. csőr- és lábtípusok)
- Az életközösségek összetettségének megfigyelése, az ott élő növények és állatok közötti jellegzetes kapcsolatok megfigyelése, felismerése (táplálkozás, búvóhely)
- Táplálkozási kölcsönhatások alapján az állatok csoportosítása (ragadozó, növényevő, mindenevő). Az egyes életközösségekre jellemző táplálékláncok, táplálékhalózatok összeállítása
- Az iskolához legközelebb eső nemzeti park vagy tájvédelmi körzet megismerése, értékmentő munkájának megértése tanulmányi séta vagy osztálykirándulás alkalmával
- Az egyes életközösségekben élő élőlények testfelépítés, illetve életmód alapján történő összehasonlítása
- Osztálykert/iskolakert/madárbarát kert kialakítása során az ember felelősségének, szerepének megfigyelése

TÉMAKÖR: Testünk, egészségünk

ÓRASZÁM: 4+1 óra

A témakör feldolgozása a képességek fejlesztésére épül. Az egészségtudatos életmód szokásainak kialakítása nem korlátozódhat csupán ennek a témakörnek a feldolgozására, hanem átfogóan kell megjelennie az iskolai nevelés egészében. Ez a témakör alapvetően a szomatikus neveléssel foglalkozik.

TANULÁSI EREDMÉNYEK

A témakör tanulása hozzájárul ahhoz, hogy a tanuló a nevelési-oktatói szakasz végére:

- ismeri az emberi szervezet fő életfolyamatait;
- tisztában van az egészséges életmód alapelveivel, összetevőivel, az emberi szervezet egészséges testi és lelki fejlődéséhez szükséges szokásokkal, azokat igyekszik betartani;
- felismeri az egészséges, gondozott környezet jellemzőit. Megfogalmazza, milyen hatással van a környezet az egészségére.

A témakör tanulása eredményeként a tanuló:

- felismeri és megnevezi az emberi test részeit, fő szerveit, ismeri ezek működését, szerepét;
- megnevezi az érzékszerveket és azok szerepét a megismerési folyamatokban;
- belátja az érzékszervek védelmének fontosságát, és ismeri ezek eszközeit, módjait;
- ismer betegségeket, felismeri a legjellemzőbb betegségtüneteket, a betegségek megelőzésének alapvető módjait.

FEJLESZTÉSI FELADATOK ÉS ISMERETEK

- Megfigyelőképesség fejlesztése
- Leíró képesség fejlesztése
- Azonosító-megkülönböztető képesség fejlesztése
- Rendszerező képesség fejlesztése
- Analizáló-szintetizáló képesség fejlesztése
- Ok-okozati összefüggések feltárása tanítói segítséggel
- Egészségtudatos magatartás fejlesztése
- Az emberi test fő testrészei, szervei
- A környezet és az ember egészsége közötti kapcsolat
- Legfontosabb érzékszerveink és szerepük a környezet megismerésében
- Az érzékszervek védelmét biztosító módszerek és eszközök, szabályok, helyes szokások
- A tanuláshoz szükséges helyes megvilágítás fontossága
- Az egészséges életmód alapvető elemei (testápolás, öltözködés, pihenés, mozgás, testtartás, táplálkozás, fertőző betegségek és balesetek megelőzése), alkalmazásuk a napi gyakorlatban

- A táplálkozás, az életmód és az ideális testsúly elérése/megtartása közötti kapcsolat. A helyes és helytelen étrend, az egészséges és egészségtelen ételek, italok. A folyadékfogyasztás szerepe. A helyes étkezési szokások
- Az egészséges fejlődéshez szükséges élelmiszerek kiválasztása
- A megfelelő öltözködés
- A személyes higiéné
- A rendszeres testmozgás
- Aktív és passzív pihenés
- A lelki egészség
- A leggyakoribb betegségtünetek. A testhőmérséklet, láz mérése
- A betegségek megelőzése. A védőoltások szerepe
- Balesetek, megelőzésük

FOGALMAK

szerv, érzékszerv, testrész, szervezet, túlsúly, alultápláltság, egészség, betegség, egészségvédelem, egészségvédő szokások

TEVÉKENYSÉGEK

- Az ember testrészeivel való megismerkedés mondóka segítségével, elmutogatásuk saját vagy osztálytárs testén
- Az egyes érzékszerveken keresztül történő érzékeléstípusokhoz kötődő érzékelhető tulajdonságok megfigyelésének gyakorlása (szem – látás: szín, alak, nagyság, felületi minőség; bőr – tapintás: alak, nagyság, felületi minőség, összenyomhatóság, tömeg, hőmérséklet; nyelv – ízlelés: íz; orr – szaglás: szag; fül – hallás: hang)
- Az érzékszervek védelmét biztosító szabályok, helyes szokások megismerése, gyakorlása és alkalmazása plakát készítésével, beszélgetéssel, szituációs játékkal. Személyes tapasztalat szerzése az érzékszervi és a mozgásszervi fogatékmal élők életéről
- A legfontosabb szervek, szervrendszerek szerepének megfigyelése, felépítésük megbeszélése (keringési rendszer, váz- és izomrendszer, emésztő szervrendszer, a légzés szervrendszere), beszélgetés az egészséges fejlődésének feltételeiről. A testmozgás jelentőségének megbeszélése. A mozgás hatásának megfigyelése a pulzusra és a légzésszáma (méréssel)
- Az iskolás élettel kapcsolatos életmódbeli szokások tudatosítása és gyakorlása, az iskolában való helyes viselkedés és megfelelő öltözet megbeszélése (tanórán, különböző szabadidős foglalkozáson, szünetben), az iskolában dolgozók foglalkozásának összehasonlítása. Megszólítások, köszönés, udvariassági formulák használatának gyakorlása. A helyes öltözködési szokások szerepének megbeszélése, öltözködési tanácsok adásával egy-egy évszakhoz kapcsolódóan időjárás-előrejelzés értelmezése alapján
- Helyes tanulási szokások megfigyelése, megbeszélése
- A helyes táplálkozási szokások kialakítása: miből mennyit együnk? – mérések elvégzése, rögzítése a füzetbe rajzban, írásban. Az egészséges és egészségtelen ételek csoportosítása
- Az egyes évszakokhoz kötődő táplálkozási szokások megbeszélése, egy-egy évszakhoz kapcsolódó napi étrend tervezése. A nyári megnövekedett folyadékigény magyarázata
- Élelmiszerfajták megismerése, csoportosításuk tápanyagtartalmuk alapján
- Egy napi egészséges menü összeállítása. Egészségtelen italok cukortartalmának becslése, mérése kockacukor segítségével
- Helyes étkezési, viselkedési szokások alakítása szituációs játékokkal
- Ételek tárolásával kapcsolatos információk megbeszélése

- A helyes higiénés szokások és a szükséges eszközök megfigyelése, megismerése, a helyes és rendszeres testápolási szokások gyakorlása
- Pihenés fontosságáról való beszélgetés, példák gyűjtése az aktív és passzív pihenésre
- Az emberek hasonló és különböző külső és belső tulajdonságai, az emberi hangulatok, magatartásformák megismerése megfigyelésekkel (egymáson, képen, szituációs játék során)
- Fogycikkossággal és megváltozott munkaképességgel rendelkezők elfogadásának ösztönzése szituációs játékokkal/beszélgetőkör kialakításával
- Az egészségünket károsító és védő szokások csoportosítása. A leggyakoribb betegségeket (pl. láz, hányás, hasmenés, gyengeség, levertség) felismerésének gyakorlása konkrét példák, szituációkon keresztül. A betegségek okainak, megelőzésének megismerése, a fertőző betegségek megelőzési módjainak gyakorlása. A testhőmérséklet, láz mérése
- A balesetek okainak megfigyelése képek, videók segítségével, beszélgetés a megelőzés fontosságáról. A segítségkérés módjainak megismerése baleset esetén szituációs játékkal

A fejlesztés várt eredményei a 4. évfolyam végén:

A tanuló

- ismeri és alkalmazza az egészséges életmód alapvető elemeit az egészségmegőrzés és az egészséges fejlődés érdekében, a betegségek elkerülésére;
- az életkorának megfelelően, a helyzethez illően felelősen viselkedik segítségnyújtást igénylő helyzetekben;
- képes a hosszúság és az idő mérésére, a mindennapi életben előforduló távolságok és időtartamok becsülésére;
- képesség adott szempontú megfigyelések végzésére a természetben, természeti jelenségek egyszerű kísérleti tanulmányozására;
- képes a fenntartható életmód jelentőségének magyarázatára konkrét példán keresztül;
- értelmezi a hagyományok szerepét a természeti környezettel való harmonikus kapcsolat kialakításában, illetve felépítésében;
- képes az élőlények szerveződési szintjeinek és az életközösségek kapcsolatainak a bemutatására, az élőlények csoportosítására tetszőleges és adott szempontok szerint;
- képes egy természetes életközösséget bemutatni;
- képes egy konkrét gyártási folyamat kapcsán a technológiai folyamat értelmezésére, ismeri az ezzel kapcsolatos felelős fogyasztói magatartást;
- képes Magyarország elhelyezésére a földrajzi térben, ismeri néhány fő kulturális és természeti értékét;
- képes az informatikai és kommunikációs eszközök irányított használatára az információkeresésben és a problémák megoldásában.

2.6 Ének-zene

2.6.1 1. évfolyam

Az 1. évfolyamon az ének-zene tantárgy alapóraszám: 72 óra.

Heti óraszám: 2 óra.

A témakörök áttekintő táblázata:

Témakör neve	Javasolt óraszám	Hozzáadott óraszám	Megnövelt óraszám az 1. évfolyamon
Zeneművek/Énekes anyag	35	1	36
Zeneművek/Zenehallgatás	14	-	14
Zenei ismeretek/Ritmikai fejlesztés	7	1	8
Zenei ismeretek/Hallásfejlesztés	6	1	7
Zenei ismeretek/Zenei írás, olvasás	6	1	7
Összes óraszám:	68	4	72

TÉMAKÖR: Zeneművek/Énekes anyag

ÓRASZÁM: 36 óra

Életkori sajátosságoknak megfelelő gyermekdalok, gyermekjátékdalok, vagyis olyan zeneművek, melyek az életkornak megfelelő élethelyzetek zenei képét adják. Lehetőséget adnak játékra, különböző mozgásformák kitalálására, gyakorlására. A dalok elsősorban, de nem kizárólagosan pentaton hangkészletűek, figyelembe véve a gyermek hangterjedelmét is.

Zeneművek / Énekes anyag / Első osztály

Gyermekdalok, gyermekjátékdalok, mindennapi élethelyzeteket, életképeket kifejező dalok

Aki nem lép egyszerre; Budabuda bácsi; Bújj, bújj itt megyek; Bújj, bújj medve; Bújj, bújj zöld ág; Egyenlőre, két kettőre; Egyél libám; Erdő mellett nem jó lakni; Ess, eső, ess; Ég a gyertya, ég; Éliás, Tóbiás; Én kis kertem kerteltem; Fecskét látok; Fehér liliomszál; Gyertek haza ludaim; Gyertek lányok játszani, játszani; Gyertek lányok ligetre; Gyerünk, menjünk vendégségbe; Hej, a sályi piacon; Hess el, sas!; Hinta, palinta; Hód, hód, fényes lánc; Kering az orsó; Kicsi vagyok én; Körtéfa; Megy a kocsí; Nyisd ki Isten kiskapudát; Rece, rece pogácsa; Sírjunk, ríjunk; Szegény legény; Szólj síp, szólj; Ti csak esztek, isztok; Túrót ettem; Tücsök koma gyere ki; Zíbor, zábor; Zsipp-zsupp

Dalok alkalmakra, jeles napokra

Szent Gergely doktornak; Télapó itt van (Gyermekdal – Donászy M.); Kirje, kirje; Járdányi Pál – Szőnyi Zoltán: Brumm, brumm, Brúnó; Sárdó, gyűj el; Esik eső karikára; Balázs Á. – Nádás Katalin: Fűzzünk, fűzzünk; Már megjöttünk estére (vers:Károlyi Amy); Hová mégy te kis nyulacska?

Mondókák, kiszámolók

Egy – megérett a meggy; Névcsőfolók – pl. Balázs, csípjen meg a darázs; Hüvelykujjam almafa; Lementem a pincébe; Gyerekek, gyerekek, szeretik a perecet

Tanulási eredmények

A témakör tanulása hozzájárul ahhoz, hogy a tanuló a nevelési-oktatási szakasz végére:

csoportosan vagy önállóan, életkorának és hangi sajátosságainak megfelelő hangmagasságban énekel, törekszik a tiszta intonációra;
különböző hangerővel tud énekelni;
a zenei produkciók kifejező előadásmódján a pedagógus visszajelzése alapján alakít;
a tanult dalokhoz kapcsolódó játékokban, táncokban, dramatizált előadásokban osztálytársaival aktívan részt vesz;
hangszerkíséretes dalokat énekel osztálytársaival közösen;
ismeri a tanult, énekelt zenei anyaghoz köthető szolmizációs hangokat;
tanári segítséggel kézzelről énekel;
belső hallása fejlődik.

A témakör tanulása eredményeként a tanuló:

emlékezetből énekel legalább 20 gyermekdalt;
jó testtartással, helyes légzéssel, megfelelő tempóban, artikulálva énekel c' – d'' hangterjedelemben;
elsajátítja a jól intonált, kifejező éneklés alapjait;
alkotóként vesz részt gyermekjátékdalok előadásában;
a gyermek a dalokban felfedezi önmagát, s így azonosulni tud velük;
aktívan részt vesz az iskola vagy a helyi közösség hagyományos ünnepein.

FEJLESZTÉSI FELADATOK, KÉSZSÉGEK ÉS ISMERETEK

- Magyar gyermekdalok és népdalok hallás utáni megtanulása és éneklése
- A tanult dalok tiszta intonációjának fejlesztése az éneklés helyes szokásainak gyakorlásával, mint egyenes testtartás, helyes légzés, artikuláció, szolmizációs kézjelről való éneklés tanári segítséggel.
- Az előadói készség fejlesztése tevékenységeken keresztül
- A befogadói készség fejlesztése hallás utáni daltanítás kapcsán
- A gyermeki világ felfedezése a tanult dalokban

Legalább 35 magyar gyermekdal és népdal hallás utáni ismerete

A tanult dalokhoz kapcsolódó játékok elsajátítása

Egyenes testtartás, helyes légzés, artikuláció

A kézjel, mint jelrendszer ismerete

Szolmizációs kézjelről való éneklés tanári segítséggel

FOGALMAK

Népdal; gyermekjátékdal; körjáték; néptánc; hangszerkíséret; szolmizáció; kézjel

TÉMAKÖR: Zeneművek/Zenehallgatás

ÓRASZÁM: 14 óra

A megadott művek egy része olyan terjedelmű, hogy az ének-zene óra keretei között csak részletek meghallgatására van mód. A zeneművek élményszerű bemutatását előzze meg az egyik legfontosabb pedagógiai eszköz, a *motiváció*. Ezt szolgálja a lehetőség szerinti koncertlátogatás, a zenékhez, dalokhoz kapcsolódó táncok, játékok megtanulása és a zenei előadások, zenés filmek videó felvételéről történő megtekintése.

Zeneművek / Zenehallgatás / Első osztály

Kodály Zoltán: Gergely-járás, részlet a gyermekkarból; Nyulacska – gyermekkar; Katalinka – gyermekkar; Bartók Béla: Gyermekeknek I./3. Szegény legény; I./12. Lánc, lánc, eszterlánc; Bartók Béla: Mikrokozmosz – részletek; 44 hegedűduó – I. füzet – Párnástánc (Elvesztettem zsebkendőmet); Bárdos Lajos: Karácsonyi bölcsődal – vegyeskar; Adriano Banchieri: Állatok rögtönzött ellenpontja; Leopold Mozart: Gyermekszimfónia – részlet; W.A. Mozart: Esz-dúr kürtverseny III. tétel – részlet; Saint-Saëns: Az állatok farsangja – részletek; Csajkovszkij: Diótörő - Játék katonák indulója; Szőnyi Erzsébet: 21 énekes játék – Sípkészítő (Szólj síp); Névcsfúlok- „Ádám kutya ül a hátán”

Tanulási eredmények

A témakör tanulása hozzájárul ahhoz, hogy a tanuló a nevelési-oktatási szakasz végére:

- érzékelni a hangerő, hangszín, hangmagasság változásait, az őt körülvevő világ hangjaiban, tanult dalokban, zeneművekben;
- zenehallgatási élményekkel gazdagodik;
- megismeri az énekelve megtanult dalt, feldolgozás formájában is;
- képes asszociálni a hallott zenében megjelenített állatokra, életképekre;
- megismer több, a mindennapokhoz, továbbá alkalmakhoz, ünnepekhez, jeles napokhoz fűződő zenei részletet;

A témakör tanulása eredményeként a tanuló:

- a hallgatott zenét adott szempontok alapján megfigyeli, és ezekről tanári kérdések segítségével szóban beszámol;
- a zenei aktivitáson keresztül megtapasztalja a zenei befogadás örömét;
- felismeri a zongora hangját;
- meg tudja különböztetni a szólóhangszer hangzását a zenekari hangzástól;

képzelete és kreatív gondolkodása fejlődik;
képes az érzelmi azonosulásra;
egyre hosszabb zenei részletekre képes figyelni;
képes megérteni tanári segítséggel a zenék üzenetét;
szóval, rajzzal, tánccal és/vagy szabad mozgás improvizációval – egyénileg, párban vagy csoportosan
– kifejezi a zene által benne keltett érzéseket.

FEJLESZTÉSI FELADATOK, KÉSZSÉGEK ÉS ISMERETEK

- Az énekes anyaghoz kapcsolódó és az életkornak megfelelő, különböző stílusú, korú és műfajú zenék hallgatása;
- Cselekményes zenékben az egyes szereplők zenei ábrázolásának megfigyelése;
- Hangutánzások, hangszínek, ellentétek megfigyelése a hallgatott zenékben;
- A zene keltette érzések kifejezése szóval, rajzzal, tánccal és/vagy szabad mozgás improvizációval;
- Befogadói készség: ráhangolódás a hallgatott zeneművekre;
- Emberi hangfajták (gyermek, női, férfihang) megfigyelése a tanult zenei anyagban;
- A hangszerek hangszínének megfigyelése a tanult zenei anyagban;
- A szóló és kórus, szólóhangszer és zenekar megkülönböztetése, megnevezése a tanult zenei anyagban.

FOGALMAK

énekhang; gyermekkar; vegyeskar; zongoramű; kíséret; népdalfeldolgozás; zenekar; duó

TÉMAKÖR: Zenei ismeretek/ Ritmikai fejlesztés

ÓRASZÁM: 8 óra

TANULÁSI EREDMÉNYEK

A témakör tanulása hozzájárul ahhoz, hogy a tanuló a nevelési-oktatási szakasz végére:

érti a tempó és az egyenletes lüktetés fogalmát;
megkülönbözteti a mérőt és a ritmust;
a testét hangszerként is használja;
egyszerű ritmushangszereket használ.

A témakör tanulása eredményeként a tanuló:

érezkeli és hangoztatja az egyenletes mérőt a tanult dalokban, zenei szemelvényekben
érezkeli az ütemhangsúlyt;
tapsolja a dalok, mondókák ritmusát;
felismeri és hangoztatja a negyed, nyolcadpár ritmusokat, a negyed értékű szünetet, tájékozódik a 2/4-es ütemben, felismeri és használja az ütemvonalat, záróvonalat, az ismétlődőjelet;
mondókákat alkot, ritmusokat rögtönöz.

FEJLESZTÉSI FELADATOK, KÉSZSÉGEK ÉS ISMERETEK

Egyenletes mérő hangoztatása éneklés és esetenként zenehallgatás közben

Zenei hangsúly érzékeltetése és reprodukciója

Alapritmusok gyakorlása 2/4-es ütemben mozgással, testhangszerrel (pl. taps, csettintés, combütögetés, dobantás), a tanuló által készített hangkeltő eszközökkel, és ritmusnevekkel csoportosan és párban:

- a zenei hangsúly érzékeltetésével,
- mondókák, gyermekversek ritmusának hangoztatásával,
- felelgetős ritmusjátékokkal,
- ritmussorok rögtönzésével pl. egy szó vagy érzelem kifejezésére

Alkotói készség: Rögtönzés dallammal, ritmussal, ritmussorok alkotása változatos hangszínek használatával, testhangszer és különböző hangkeltő eszközök és ritmushangszerek segítségével.

Egyszerű ritmushangszerek (pl. dobok, húrok, csörgők stb.) és hangkeltő eszközök készítése; Játékkal oldott zenei tevékenységek alkalmazása

Egyenletes lüktetés, mérő

Negyed, nyolcadpár értékű kotta, a negyed értékű szünet

2/4-es ütem

Ütemmutató, hangjegy, szünet, vonal-vonalköz, ütemvonal, kezdőhang – záróhang

FOGALMAK

Mérő; ritmus; szünet; ütem; ütemvonal; záróvonal; ismétlőjel, ütemmutató; ritmushangszer; rögtönzés; ötvonalas rendszer; vonal-vonalköz; kezdőhang - záróhang; gyors; lassú

TÉMAKÖR: Zenei ismeretek/Hallásfejlesztés

ÓRASZÁM: 7 óra

TANULÁSI EREDMÉNYEK

A témakör tanulása hozzájárul ahhoz, hogy a tanuló a nevelési-oktatási szakasz végére:

érzékel a hangok egymásutánját, különböző hangszíneket, ellentétes dinamikai szinteket, ezeket felismeri az őt körülvevő világ hangjaiban, tanult dalokban, zeneművekben;
érti a különbséget a hangerő, hangszín, hangmagasság fogalmai között;
ismert mondókákhoz rövid dallamsorokat rögtönöz;
örömmel vesz részt az alkotói folyamatokban.

A témakör tanulása eredményeként a tanuló:

megismeri, éneklés és alkalmazza a pentaton hangkészlet hangjait;
a dalokat tanítói segítséggel szolmizálva éneklés, kézjelekkel mutatja;
a fenti hangkészletben különböző gyakorlati formákban használja, belső hallása fejlődik;
megtapasztalja a relatív szolmizáció lényegét;
a tanult dalok, zenei részletek éneklésekor tudja változtatni hangerejét a zenei kifejezésnek megfelelően;
különböző hangszíneket, ellentétes dinamikai szinteket hallás után megfigyel és reprodukál.

FEJLESZTÉSI FELADATOK, KÉSZSÉGEK ÉS ISMERETEK

- A hangerő, hangszín, hangmagasság változásainak megfigyelése és megnevezése a környező világ hangjaiban, tanult dalokban, zeneművekben;
- Magas és mély hangok megfigyelése a tanult dalokban;
- Hangszínek és ellentétes dinamikai szintek gyakorlása hangutánzással, felelgetős játékokkal;
- Belső hallás fejlesztése dallambújtatással;
- A tanult énekelt zenei anyaghoz köthető szolmizációs hangok kézjelről történő éneklése;
- Alkotói készség: Rövid dallamsorok rögtönzése pl. saját névre;
- A testhangszerek (pl. taps, csettintés, combütögetés, dobbantás), és a tanuló által készített hangkeltő eszközök hangszínének megfigyelése és azok improvizatív használata egy szó vagy érzelem kifejezésére;
- A pentaton hangkészlet hangjainak ismerete;
- A pentaton hangkészlet kézjeleinek ismerete és kézjelről történő éneklése;

FOGALMAK

halk, hangos, hangmagasság, hangszín, hangerő, dallam, dallamsor

TÉMAKÖR: Zenei ismeretek/ Zenei írás, olvasás

ÓRASZÁM: 7 óra

TANULÁSI EREDMÉNYEK

A témakör tanulása hozzájárul ahhoz, hogy a tanuló a nevelési-oktatási szakasz végére:

- megfigyeli és azonosítja tanítói kérdések segítségével az alapvető zenei jelenségeket (hangmagasság, dallamvonal, és időbeli viszonyok) a kottában;
- kottaképről tanítói segítséggel azonosítja a hallás után tanult dalokat;
- érzékeli, hogy ugyanaz a dallamrészlet különböző magasságokban írható, olvasható.

A témakör tanulása eredményeként a tanuló:

- képes leírni egyszerű ritmusokat a tanult értékekkel;
- tanári irányítással képes leírni egyszerű dallamfordulatokat a tanult dallamhangokkal;
- képes egyszerű kottában tájékozódni;
- megtapasztalja a relatív szolmizáció jellemzőit, illetve előnyeit.

FEJLESZTÉSI FELADATOK, KÉSZSÉGEK ÉS ISMERETEK

- A hallás után tanult dalok kottából való azonosításának előkészítése különböző eszközökkel (pl. a dallamvonal lerajzolásával, mozgással stb.);
- A hangmagasság, dallamvonal, és időbeli viszonyok megfigyelése és követése a kottában a tanult dalokon;
- A kottakép alapvető funkcionális elemeinek felismerése: ütemmutató, hangjegy, szünet, vonal – vonalköz, ütemvonal, kezdőhang-záróhang stb.;
- A figyelem, az összpontosítás fejlesztése egyszerű zenei írás – olvasási feladatok segítségével;
- A finommotorikus mozgások gyakorlása egyszerű zenei írás feladatok segítségével;
- Negyed, nyolcadpár értékű kotta, a negyed értékű szünet grafikai képe és írása
- Ütemvonal és záróvonal grafikai képe és írása;
- A lá - szó – mi – dó szolmizációs hangok leírása fokozatos bevezetéssel, különböző hangmagasságokban.

FOGALMAK

Hangjegy

Lehetőség szerint érje el a következő szintet első évfolyam végén:

A tanulók 20 népdalt és gyermekdalt elő tudnak adni a kapcsolódó játékokkal emlékezetből c'-d'' hangterjedelemben. Csoportosan bátran, zengő hangon jó hangmagasságban énekelnek, képesek az új dalokat rövid előkészítést követően hallás után könnyedén megtanulni.

Kreatívan részt vesznek a generatív játékokban és feladatokban. Érzik az egyenletes lüktetést, tartják a tempót, érzékelik a tempóváltozást. A 2/4-es metrumot helyesen hangsúlyozzák.

A tanult zenei elemeket (ritmus, dallam) felismerik kottaképről (kézjel, betűkotta). A megismert ritmikai elemeket tartalmazó ritmusgyakorlatot pontosan, folyamatosan szólaltatják meg csoportosan és egyénileg is. A tanult dalok stílusában megszerkesztett rövid dallamfordulatokat kézjelről, betűkottáról és tanári segítséggel szolmizálva éneklük.

Képesek csendben, társaikkal együtt a zenét hallgatni, megfigyelésekkel tapasztalatokat szereznek, melyek esztétikai és egyszerű zenei elemzés alapjául szolgálnak. Fejlődik hangszínhallásuk és formaérzékük. Ismereteket szereznek a hangszerekről. Szívesen és örömmel hallgatják újra a meghallgatott zeneműveket.

2.6.2 2. évfolyam

A 2. évfolyamon az ének-zene tantárgy alapóraszám: 72 óra.

Heti óraszám: 2 óra.

A témakörök áttekintő táblázata:

Témakör neve	Javasolt óraszám	Hozzáadott óraszám	Megnövelt óraszám a 2. évfolyamon
Zeneművek/Énekes anyag	35	1	36
Zeneművek/Zenehallgatás	13	-	13
Zenei ismeretek/Ritmikai fejlesztés	6	1	7
Zenei ismeretek/Hallásfejlesztés	7	1	8
Zenei ismeretek/Zenei írás, olvasás	7	1	8
Összes óraszám:	68	4	72

TÉMAKÖR: Zeneművek/Énekes anyag

ÓRASZÁM: 36 óra

Életkori sajátosságoknak megfelelő gyermekdalok, gyermekjátékdalok, vagyis olyan zeneművek, melyek az életkornak megfelelő élethelyzetek zenei képét adják. Lehetőséget adnak játékra, különböző mozgásformák kitalálására, gyakorlására. A dalok elsősorban, de nem kizárólagosan pentaton hangkészletűek, figyelembe véve a gyermek hangterjedelmét is.

Zeneművek / Énekes anyag / Második osztály

Gyermekdalok, gyermekjátékdalok, mindennapi élethelyzetek, életképek

A gúnárom elveszett; A part alatt; Csillagoknak teremtője; Csömödéri; Egy kis malac; Egyszer egy királyfi; Elvesztettem zsebkendőmet; Ess, eső, ess; Este van már, nyolc óra; Harcsa van a vízbe'; Hatan vannak a mi ludaink; Három éjjel, Hej, tulipán; Hej, vára vára; Hess, légy, ne szállj rám; Hol jártál, báránykám?; Hopp, Juliska; Hová mégy?; Isten éltesse, Péter, Pál!; Járom az új várnak; Kapitány úr megizente; Keresd meg a tüt; Két krajcárom; Kis kece lányom; Kivirágzott a diófa; Kőketánc; Kodály – Weöres S.: Jön a kocsi; Láttál-e már valaha; Méz, méz, méz; Most viszik, most viszik; Nincs szebb állat, mint a lúd; Süssünk, süssünk valamit; Szélről lejeljetegetek; Széles az én kedvem ma; Ti csak esztek; Tivi - tovi tács; Tüzet viszek; Úszik a kácsa; Virágéknál ég a világ

Dalok alkalmakra, jeles napokra

Hull a pelyhes; Betlehembe, jer, pajtás!; A kis Jézus; Regöljünk, regöljünk; Ma van húsvét napja (Húsvétoló); Állj be, Berci katonának!; Még azt mondják nem illik; Járdányi Pál - Weöres Sándor: Tavaszköszöntő (Sándor napján); Járdányi Pál – Szőnyi Zoltán: Orgona ága; Serkenj fel, kegyes nép

Tanulási eredmények

A témakör tanulása hozzájárul ahhoz, hogy a tanuló a nevelési-oktatási szakasz végére:

csoportosan vagy önállóan, életkorának és hangi sajátosságainak megfelelő hangmagasságban énekel, törekszik a tiszta intonációra;
különböző hangerővel tud énekelni;
a zenei produkciók kifejező előadásmódján a pedagógus visszajelzése alapján alakít;
a tanult dalokhoz kapcsolódó játékokban, táncokban, dramatizált előadásokban osztálytársaival aktívan részt vesz;
hangszerkíséretes dalokat énekel osztálytársaival közösen;
ismeri a tanult, énekelt zenei anyaghoz köthető szolmizációs hangokat;
kézjelről énekel;
belső hallása fejlődik.

A témakör tanulása eredményeként a tanuló:

emlékezetből énekel legalább 20 gyermekdal;
jó testtartással, helyes légzéssel, megfelelő tempóban, artikulálva énekel c' – d'' hangterjedelemben;
elsajátítja a jól intonált, kifejező éneklés alapjait;
alkotóként vesz részt gyermekjátékdalok előadásában;
a gyermek a dalokban felfedezi önmagát, s így azonosulni tud velük;
aktívan részt vesz az iskola vagy a helyi közösség hagyományos ünnepein.

FEJLESZTÉSI FELADATOK, KÉSZSÉGEK ÉS ISMERETEK

- Magyar gyermekdalok és népdalok hallás utáni megtanulása és éneklése
 - A tanult dalok tiszta intonációjának fejlesztése az éneklés helyes szokásainak gyakorlásával, mint egyenes testtartás, helyes légzés, artikuláció, szolmizációs kézjelről való éneklés.
 - Az előadói készség fejlesztése tevékenységeken keresztül
 - A befogadói készség fejlesztése hallás utáni daltanítás kapcsán
 - A gyermeki világ felfedezése a tanult dalokban
- Legalább 35 magyar gyermekdal és népdal hallás utáni ismerete
A tanult dalokhoz kapcsolódó játékok elsajátítása

Egyenes testtartás, helyes légzés, artikuláció
A kézjel, mint jelrendszer ismerete
Szolmizációs kézjelről való éneklés

FOGALMAK

Népdal; gyermekjátékdal; körjáték; néptánc; hangszerkíséret; szolmizáció; kézjel

TÉMAKÖR: Zeneművek/Zenehallgatás

ÓRASZÁM: 13 óra

A megadott művek egy része olyan terjedelmű, hogy az ének-zene óra keretei között csak részletek meghallgatására van mód. A zeneművek élményszerű bemutatását előzze meg az egyik legfontosabb pedagógiai eszköz, a *motiváció*. Ezt szolgálja a lehetőség szerinti koncertlátogatás, a zenékhez, dalokhoz kapcsolódó táncok, játékok megtanulása és a zenei előadások, zenés filmek videó felvételről történő megtekintése.

Zeneművek / Zenehallgatás / Második osztály

Erkel Ferenc: Himnusz; Kodály: Méz, méz, méz – gyermekkar; Hajnóvesztő – gyermekkar; Csillagoknak teremtője – duett; Nagyszalontai köszöntő – gyermekkar; Bartók Béla: Cipósütés – gyermekkar; Gyermeknek I./1. Játzó gyermekek (Süssünk, süssünk valamit); I./4. Párnatánc (Elvesztettem zsebkendőmet); I./6. Balkéztanulmány (Hej, tulipán); I./7. Játékdal (Keresd meg a tút); I./17. Körtánc (Kis kece lányom); II./23. Táncdal (Hopp, Juliska); II./27. Tréfa (A gúnárom elveszett); Bartók Béla: Mikrokozmosz – Mese a kis légyről; Antonio Scandelli: A tyúk; A. Vivaldi: Négy évszak – Tél II. tétel; W.A. Mozart: Német táncok – Utazás szánon; Saint-Saëns: Az állatok farsangja – részletek; Rimszkij–Korszakov: Dongó; Muszorgszkij: Egy kiállítás képei – Kiscsibék tánca a tojáshéjban; Állatos dalok; Betlehemes /A kis Jézus aranyalma

Tanulási eredmények

A témakör tanulása hozzájárul ahhoz, hogy a tanuló a nevelési-oktatási szakasz végére:

érzékelni és megnevezi a hangerő, hangszín, hangmagasság változásait, az őt körülvevő világ hangjaiban, tanult dalokban, zeneművekben;
zenehallgatási élményekkel gazdagodik;
megismeri az énekelve megtanult dalt, feldolgozás formájában is;
képes asszociálni a hallott zenében megjelenített állatokra, életképekre;
megismer több, a mindennapokhoz, továbbá alkalmakhoz, ünnepekhez, jeles napokhoz fűződő zenei részletet;

A témakör tanulása eredményeként a tanuló:

a hallgatott zenét adott szempontok alapján megfigyeli, és ezekről tanári kérdések segítségével szóban beszámol;
a zenei aktivitáson keresztül megtapasztalja a zenei befogadás örömét;
felismeri a zongora hangját;
felismeri és megkülönbözteti a gyermekkar és a vegyeskar hangzását;
meg tudja különböztetni a szólóhangszer hangzását a zenekari hangzástól;
képelete és kreatív gondolkodása fejlődik;
képes az érzelmi azonosulásra;
egyre hosszabb zenei részletekre képes figyelni;
képes megérteni a zenék üzenetét;
szóval, rajzzal, táncsal és/vagy szabad mozgás improvizációval – egyénileg, párban vagy csoportosan – kifejezi a zene által benne keltett érzéseket.

FEJLESZTÉSI FELADATOK, KÉSZSÉGEK ÉS ISMERETEK

- Az énekes anyaghoz kapcsolódó és az életkornak megfelelő, különböző stílusú, korú és műfajú zenék hallgatása;
- Cselekményes zenékben az egyes szereplők zenei ábrázolásának megfigyelése;
- Hangutánzások, hangszínek, ellentétek megfigyelése a hallgatott zenékben;

- A zene keltette érzések kifejezése szóval, rajzzal, tánccal és/vagy szabad mozgás improvizációval;
- Befogadói készség: ráhangolódás a hallgatott zeneművekre;
- Emberi hangfajták (gyermek, női, férfihang) megfigyelése a tanult zenei anyagban;
- A hangszerek hangszínének megfigyelése a tanult zenei anyagban;
- A szóló és kórus, szólóhangszer és zenekar megkülönböztetése, megnevezése a tanult zenei anyagban.

FOGALMAK

énekhang; gyermekkar; vegyeskar; zongoramű; kíséret; népdalfeldolgozás; zenekar; duó

TÉMAKÖR: Zenei ismeretek/ Ritmikai fejlesztés

ÓRASZÁM: 7 óra

TANULÁSI EREDMÉNYEK

A témakör tanulása hozzájárul ahhoz, hogy a tanuló a nevelési-oktatási szakasz végére:

érti a tempó és az egyenletes löktetés fogalmát;
 megkülönbözteti a mérőt és a ritmust;
 a testét hangszerként is használja;
 egyszerű ritmushangszereket használ.

A témakör tanulása eredményeként a tanuló:

érzékel és hangoztatja az egyenletes mérőt a tanult dalokban, zenei szemelvényekben
 érzékeli az ütemhangsúlyt;
 tapsolja a dalok, mondókák ritmusát;
 felismeri és hangoztatja a negyed, nyolcadpár, fél értékű ritmusokat, a negyed és a fél értékű szünetet,
 tájékozódik a 2/4-es ütemben, felismeri és használja az ütemvonalat, záróvonalat, az ismétlőjelet;
 mondókákat alkot, ritmusokat rögtönöz.

FEJLESZTÉSI FELADATOK, KÉSZSÉGEK ÉS ISMERETEK

Egyenletes mérő hangoztatása éneklés és esetenként zenehallgatás közben

Zenei hangsúly érzékeltetése és reprodukciója

Alapritmusok gyakorlása 2/4-es ütemben mozgással, testhangszerrel (pl. taps, csettintés, combütögetés, dobantás), a tanuló által készített hangkeltő eszközökkel, és ritmusnevekkel csoportosan és párban:

- a zenei hangsúly érzékeltetésével,
- mondókák, gyermekversek ritmusának hangoztatásával,
- felelgetős ritmusjátékokkal,
- ritmussorok rögtönzésével pl. egy szó vagy érzelem kifejezésére

Ritmuskánon és osztinató gyakorlása egyszerű formában;

Alkotói készség: Rögtönzés dallammal, ritmussal, ritmussorok alkotása változatos hangszínek használatával, testhangszer és különböző hangkeltő eszközök és ritmushangszerek segítségével.

Egyszerű ritmushangszerek (pl. dobok, húrok, csörgők stb.) és hangkeltő eszközök készítése; Játékkal oldott zenei tevékenységek alkalmazása

Egyenletes löktetés, mérő

Negyed, nyolcadpár, fél értékű kotta, a negyed és fél értékű szünet

2/4-es ütem

Ütemmutató, hangjegy, szünet, vonal-vonalköz, pótvonat, ütemvonal, kezdőhang – záróhang

Ritmikai kétszólamúság – osztinató, ritmuskánon

FOGALMAK

Mérő; ritmus; szünet; ütem; ütemvonal; záróvonal; ismétlőjel, ütemmutató; ritmushangszer; rögtönzés; öt vonalas rendszer; vonal-vonalköz; pótvonat; kezdőhang - záróhang; gyors; lassú; osztinató, ritmuskánon

TÉMAKÖR: Zenei ismeretek/Hallásfejlesztés

ÓRASZÁM: 8 óra

TANULÁSI EREDMÉNYEK

A témakör tanulása hozzájárul ahhoz, hogy a tanuló a nevelési-oktatási szakasz végére:

érzékel a hangok egymásutánját, különböző hangszíneket, ellentétes dinamikai szinteket, ezeket felismeri az őt körülvevő világ hangjaiban, tanult dalokban, zeneművekben;
érti a különbséget a hangerő, hangszín, hangmagasság fogalmai között;
rövid dallamsorokat rögtönöz;
örömmel vesz részt az alkotói folyamatokban.

A témakör tanulása eredményeként a tanuló:

megismeri, éneklí és alkalmazza a pentaton hangkészlet hangjait;
a dalokat tanári segítséggel szolmizálva éneklí, kézjelekkel mutatja;
a fenti hangkészletben különböző gyakorlási formákban használja, belső hallása fejlődik;
megtapasztalja a relatív szolmizáció lényegét;
a tanult dalok, zenei részletek éneklésekor tudja változtatni hangerejét a zenei kifejezésnek megfelelően;
különböző hangszíneket, ellentétes dinamikai szinteket hallás után megfigyel és reprodukál.

FEJLESZTÉSI FELADATOK, KÉSZSÉGEK ÉS ISMERETEK

- A hangerő, hangszín, hangmagasság változásainak megfigyelése és megnevezése a környező világ hangjaiban, tanult dalokban, zeneművekben;
- Magas és mély hangok megfigyelése a tanult dalokban;
- Hangszínek és ellentétes dinamikai szintek gyakorlása hangutánzással, felelgetős játékokkal;
- Belső hallás fejlesztése dallambújtatással;
- A tanult énekelt zenei anyaghoz köthető szolmizációs hangok kézjelről történő éneklése;
- Kánon éneklése, gyakorlása egyszerű formában;
- Alkotói készség: Rövid dallamsorok rögtönzése pl. saját névre;
- A testhangszerek (pl. taps, csettintés, combütögetés, dobbantás), és a tanuló által készített hangkeltő eszközök hangszínének megfigyelése és azok improvizatív használata egy szó vagy érzelem kifejezésére;
- A pentaton hangkészlet hangjainak ismerete kiegészülve az alsó „lá”-val;
- A pentaton hangkészlet kézjeleinek ismerete és kézjelről történő éneklése;
- kánon éneklésmódjának elsajátítása.

FOGALMAK

halk, hangos, hangmagasság, hangszín, hangerő, dallam, dallamsor, kánon

TÉMAKÖR: Zenei ismeretek/ Zenei írás, olvasás

ÓRASZÁM: 8 óra

TANULÁSI EREDMÉNYEK

A témakör tanulása hozzájárul ahhoz, hogy a tanuló a nevelési-oktatási szakasz végére:

- megfigyeli és azonosítja az alapvető zenei jelenségeket (hangmagasság, dallamvonal, és időbeli viszonyok) a kottában;
- kottaképről azonosítja a hallás után tanult dalokat;
- érzékeli, hogy ugyanaz a dallamrészlet különböző magasságokban írható, olvasható.

A témakör tanulása eredményeként a tanuló:

- tanári segítséggel képes leírni egyszerű ritmusokat a tanult értékekkel;
- tanári segítséggel képes leírni egyszerű dallamfordulatokat a tanult dallamhangokkal;
- képes egyszerű kottában tájékozódni;
- megtapasztalja a relatív szolmizáció jellemzőit, illetve előnyeit.

FEJLESZTÉSI FELADATOK, KÉSZSÉGEK ÉS ISMERETEK

- A hallás után tanult dalok kottából való azonosításának előkészítése különböző eszközökkel (pl. a dallamvonal lerajzolásával, mozgással stb.);

- A hangmagasság, dallamvonal, és időbeli viszonyok megfigyelése és követése a kottában a tanult dalokon;
- A kottakép alapvető funkcionális elemeinek felismerése: ütemmutató, hangjegy, szünet, vonal – vonalköz, pótvonat, ütemvonal, kezdőhang-záróhang stb.;
- A figyelem, az összpontosítás fejlesztése egyszerű zenei írás – olvasási feladatok segítségével;
- A finommotorikus mozgások gyakorlása egyszerű zenei írás feladatok segítségével;
- Negyed, nyolcadpár, fél értékű kotta, a negyed és fél értékű szünet grafikai képe és írása
- Ütemvonal és záróvonal grafikai képe és írása;
- A lá - szó - mi - ré-dó- alsó lá szolmizációs hangok leírása fokozatos bevezetéssel, különböző hangmagasságokban.

FOGALMAK

Hangjegy

A fejlesztés várt eredményei a második évfolyam végén:

A tanulók 20 népdalt és gyermekdalt elő tudnak adni a kapcsolódó játékokkal emlékeztetből c’-d” hangterjedelemben. Csoportosan bátran, zengő hangon jó hangmagasságban énekelnek, képesek az új dalokat rövid előkészítést követően hallás után könnyedén megtanulni.

Kreatívan részt vesznek a generatív játékokban és feladatokban. Érzik az egyenletes lüktetést, tartják a tempót, érzékelik a tempóváltozást. A 2/4 –es metrumot helyesen hangsúlyozzák.

A tanult zenei elemeket (ritmus, dallam) felismerik kottaképről (kézjel, betűkotta). A megismert ritmikai elemeket tartalmazó ritmusgyakorlatot pontosan, folyamatosan szólaltatják meg csoportosan és egyénileg is. A tanult dalok stílusában megszerkesztett rövid dallamfordulatokat kézjéről, betűkottáról és tanári segítséggel szolmizálva éneklük.

Képesek csendben, társaikkal együtt a zenét hallgatni, megfigyelésekkel tapasztalatokat szereznek, melyek esztétikai és egyszerű zenei elemzés alapjául szolgálnak. Fejlődik hangszínhallásuk és formaérzékük. Ismereteket szereznek a hangszerekről. Szívesen és örömmel hallgatják újra a meghallgatott zeneműveket.

2.6.3 3. évfolyam

TÉMAKÖR: Zeneművek/Énekes anyag

ÓRASZÁM: 37 óra

A dalok és zeneművek megadott listája a tanár egyéni választása szerint, a tananyag 25 százalékával bővíthető **A témakörök áttekintő táblázata:**

Témakör neve	óraszám
Zeneművek/Énekes anyag	37
Zeneművek/Zenehallgatás	14
Zenei ismeretek/Ritmikai fejlesztés	7
Zenei ismeretek/Hallásfejlesztés	7
Zenei ismeretek/Zenei írás, olvasás	7
Összes óraszám:	72

Zeneművek / Énekes anyag / Harmadik osztály

Életképek

Anyám, édesanyám; Elmentem a piacra; Ettem szőlőt; Én elmentem; Gólya, gólya, gilice, Hej, Jancsika; Itt ül egy kis kosárba; Kis kertemben uborka; Szántottam gyöpöt; Úgy tetszik, hogy; Volt nekem egy kecském

Párosítók--- >Leányok, legények

Cickom, cickom; Csipkefa bimbója; Két szál pünkösdrózsa ; Kis kece lányom

Táncnóták- →Táncos dalok

Erdőjáróznak a lányok; Három éjjel; Ég a gyertya, ha meggyújtják

Tréfás dalok

A faragószék nótája; Egy kis kertet keríték – D150; Fáj a kutyámnak a lába; Fut a kicsi kordé; Három szabó legények; Megfogtam egy szúnyogot; Összegyűltek, összegyűltek az újfalvi lányok; S a te fejed akkora; Szélről legeljetelek; Télen nagyon hideg van; Ugyan édes komámasszony

„Mesés” dalok

Elszaladt a kemence; Zöld erdőben a tücsök; Virágéknál ég a világ

Dalok alkalmakra, keresztény ünnepekre, jeles napokra

Erkel Ferenc – Himnusz; Kodály Zoltán-Gazdag Erzs: Ezüst szánkót hajt a dér; Betlehem kis falucskába; Csordapásztorok; Adjon az Úristen; Gábor Áron rézágyúja; Kodály Zoltán– Weöres Sándor: Buba éneke; Már megjöttünk ez helyre (Népdal – Károlyi Amy); Elhozta az Isten

TANULÁSI EREDMÉNYEK

A témakör tanulása hozzájárul ahhoz, hogy a tanuló a nevelési-oktatási szakasz végére:

- csoportosan vagy önállóan, életkorának és hangji sajátosságainak megfelelő hangmagasságban énekel, törekszik a tiszta intonációra;
- különböző dinamikai szinteken tud énekelni;
- a zenei produkciók kifejező előadásmódján a pedagógus visszajelzése alapján alakít;
- a tanult dalokhoz kapcsolódó játékokban, táncokban, dramatizált előadásokban osztálytársaival aktívan részt vesz;
- hangszerkíséretes dalokat énekel tanára vagy hangszeren játszó osztálytársa kíséretével;
- hangterjedelme túllép az oktávon.

A témakör tanulása eredményeként a tanuló:

- emlékezetből énekel legalább 20 magyar népdalt;
- ismer a tanult magyar népdalokhoz tartozó népszokásokat;
- előadói készsége tovább fejlődik;
- aktívan részt vesz az iskola vagy a helyi közösség hagyományos ünnepein;
- a gyermek a dalokban megtalálja önmagát, s így azonosulni tud velük;
- érzékeli a lineáris és a vertikális történéseket a zenében.

FEJLESZTÉSI FELADATOK, KÉSZSÉGEK ÉS ISMERETEK

- Magyar népdalok hallás utáni megtanulása;

- A tanult dalok tiszta intonációjának fejlesztése az éneklés helyes szokásainak gyakorlásával, mint egyenes testtartás, helyes légzés és artikuláció;
- A tanult magyar népdalok meghallgatása tanári előadásban, táncházi zenében és feldolgozott formában, melyek példája nyomán törekszik az autentikus előadásra;
- Az interpretáció élménnyé mélyítése a dalokhoz kapcsolódó játékok, táncok, dramatizált előadások és élő hangszerkísérek segítségével;
- Előadói készség: az éneklés örömeinek megtalálása előadóként; a tevékenységközpontúság elősegítése;
- Befogadói készség: új dalok megismerésével felfedezni a dalok megismerésének örömét; új dalok tanulásakor felfedezni a dalok megismerésének örömét; a képzelet használatának szorgalmazása a zeneművek befogadása közben;
- Alkotói készség: aktív részvétel szorgalmazása az alkotói folyamatokban; a megélt élmények feldolgozásának segítése ;
- Évfolyamon legalább 20 gyermekjátékdal, népdal megismerése – ezt írjuk közös megegyezéssel;
- A dalokhoz kapcsolódó játékok, a jeles napokhoz kapcsolódó hagyományok megismerése;
- A dalokban előforduló népi kifejezések értelmezése;
- A dalok témájához, karakteréhez igazodó tempók, éneklési módok megismerése.

FOGALMAK

tempo giusto, magyar népszokások, jeles napok, táncház

TÉMAKÖR: Zeneművek/ Zenehallgatás

ÓRASZÁM: 14 óra

A megadott művek egy része olyan terjedelmű, hogy az ének-zene óra keretei között csak részletek meghallgatására van mód. A zeneművek élményszerű bemutatását előzve meg az egyik legfontosabb pedagógiai eszköz, a *motiváció*, melyhez hozzátartozik a lehetőség szerinti koncertlátogatás, a lényeges a zenei anyagok minél élményszerűbb, a zenéhez, dalokhoz kapcsolódó táncok, játékok megtanulása és a zenei előadások, zenés filmek videó felvételről történő megtekintése.

Zeneművek / Zenehallgatás / Harmadik osztály

Kodály Zoltán: Bicinia Hungarica – Volt nekem egy kecském; Túrót eszik a cigány – gyermekkar, részlet (Csipkefa bimbója), Pünkösdlő – gyermekkar, részlet (Elhozta az Isten); Háry János – A császári udvar bevonulása; Napóleon csatája; Sej, Nagyabonyban; Székely fonó: Kitrákotty mese

Bartók Béla: Gyermekeknek I./5. Játék (Cickom, cickom); I./17. Körtánc (Kis kece lányom); II./ 29. Ötfokú dallam (Anyám, édesanyám) Bartók Béla: Mikrokozmosz – II./95. A kertemben uborka; 44 hegedűduó – II. füzet- Szúnyogtánc (Megfogtam egy szúnyogot); III. füzet Párosító (Ugyan édes komámasszony)

Bárdos Lajos: Kicsinyek kórusa – Itt ül egy kis kosárba'; Ugyan, édes komámasszony; Elszaladt a kemence; Egy boszorka van, Szegény Bodri! - gyermekkar (Fáj a kutyámnak a lába)

Josquin: A tücsök

Leopold Mozart: Gyermekszimfónia - részlet

Decsényi János: Kati dalai – Virágéknál ég a világ

Csajkovszkij: Diótörő- Kínai tánc, Orosz tánc

Johann Strauss: Tik-Tak polka

Ránki György: Pomádé király új ruhája I. szvit III. tétel; „*Munkában a szemfényvesztők, készül a csodaruha*”

Leonard Bernstein: Divertimento – pulyka tánc

Szokolay Sándor: Hüvelyk Matyi

Decsényi János: Kati dalai – Virágéknál ég a világ – ide tenném, időrend

Betlehemes / Csordapásztorok

TANULÁSI EREDMÉNYEK

A témakör tanulása hozzájárul ahhoz, hogy a tanuló a nevelési-oktatási szakasz végére:

- zenehallgatási élményekkel gazdagodik;
- további zongoradarabokban ismer rá a tanult dalokra;
- népdalfeldolgozásokat hall zenekari kísérettel;
- ismerete gazdagodik a különböző stílusban írott zeneművek meghallgatása által;
- megismer több, a mindennapokhoz, továbbá alkalmakhoz, ünnepekhez, jeles napokhoz fűződő zenei részletet;
- megismerkedik a szimfonikus zenekar főbb hangszereivel

A témakör tanulása eredményeként a tanuló:

- meg tudja különböztetni a népdalfeldolgozásokat az egyéb szimfonikus művektől;
- megkülönbözteti a szólóhangszer hangzását a zenekari hangzástól;
- képzelete és kreatív gondolkodása fejlődik;
- képes az érzelmi azonosulásra;
- egyre hosszabb zenei részletekre képes figyelni;

FEJLESZTÉSI FELADATOK, KÉSZSÉGEK ÉS ISMERETEK

- A hangszerek hangszínének megfigyeltetése a tanult zenei anyagban;
- Különböző stílusú, korú és műfajú zenék hallgatása a gyermekvilág és mesék témájában;
- Az egyes szereplők zenei ábrázolásának megfigyelése a cselekményes zenében;
- Hangutánzások, hangszínek, ellentétek megfigyelése a hallgatott zenékben;
- A zene keltette érzések kifejezése szóval, rajzzal, tánccal és/vagy szabad mozgás improvizációval;
- Zenei befogadói készség: a hallgatott zenék folyamatainak követése: hasonlóságok, különbözőségek, variációk megfigyelése a tanuló képzeletének aktív részvétele a zeneművek befogadásában; egy-egy zenemű befogadásának segítése motivációs zenei játékokkal; a zenei befogadás mikéntjének megtapasztalása a zenei aktivitáson keresztül;
- Zenei befogadói készség fejlődése;
- Alkotói készség: aktív részvétel az alkotói folyamatokban; a megélt élmények feldolgozása; a zeneművek eljátszása dramatizált előadással;
- A gyermekkar, vegyeskar, szólóhangszer és a zenekar hangzásának azonosítása;
- A zeneművekhez tartozó mesék, zenei programok megismerése;
- A zenei kifejezés művészi megvalósítása változatainak megismerése;
- Ismeretek szerzése hiteles előadóktól a dalok stílusos előadásához.

FOGALMAK

duett; szólóének (dal)

TÉMAKÖR: Zenei ismeretek /Ritmikai fejlesztés

ÓRASZÁM: 7 óra

TANULÁSI EREDMÉNYEK

A témakör tanulása hozzájárul ahhoz, hogy a tanuló a nevelési-oktatási szakasz végére:

- felismeri a páros és a páratlan lüktetést;
- az ütemhangsúlyokat mozgással érzékelteti;
- aktívan részt vesz az alkotói folyamatokban.

A témakör tanulása eredményeként a tanuló:

- ismeri a 4/4-es ütemet, valamint az egész értékű kottát és az egyedül álló nyolcadot azok szüneteivel;
- ismeri a 3/4-es ütemet, valamint a pontozott fél értékű kottát;
- megkülönbözteti a páros és páratlan lüktetést;
- felismeri a szinkópa ritmust
- ritmizálva szólaltat meg mondókákat, gyermekverseket;
- egyszerű ritmussorokat rögtönöz.

FEJLESZTÉSI FELADATOK, KÉSZSÉGEK ÉS ISMERETEK

- Egyenletes lüktetés hangoztatása éneklés közben;
- Ütemhangsúlyok mozgással történő érzékeltetése;
- Ritmikai többszólamúság alkalmazása ritmuskánonokkal;
- Összetett ritmusok gyakorlása páros és páratlan metrumú ütemekben mozgással, testhangszerrel (pl. taps, csettintés, combütögetés, dobbantás), a tanuló által készített hangkeltő eszközökkel, és ritmusnevekkel csoportosan és párban:
 - a zenei hangsúly érzékeltetésével,
 - mondókák, gyermekversek ritmusának hangoztatásával,
 - felelgetős ritmusjátékokkal,
 - ritmusvariációval,
 - osztinatóval,
 - befejezés rögtönzésével egyszerű ritmussorokhoz
- Alkotói készség: Egyszerű ritmushangszerek (pl. dobok, húrok, csörgők stb.) és hangkeltő eszközök készítése; Játékkal oldott zenei tevékenységek alkalmazása; Rögtönzés dallammal, ritmussal; Ritmussorok alkotása változatos hangszíneket használva, testhangok és különböző hangkeltő eszközök, és ritmushangszerek segítségével;
- szinkópa
- egyedül álló nyolcad és szünete;
- egész értékű és pontozott fél értékű kotta és szünete;
- 3/4 és 4/4 –es ütemfajta.

FOGALMAK

Szinkópa; zenei hangsúly; páratlan lüktetés

TÉMAKÖR: Zenei ismeretek/ Hallásfejlesztés

ÓRASZÁM: 7 óra

TANULÁSI EREDMÉNYEK

A témakör tanulása hozzájárul ahhoz, hogy a tanuló a nevelési-oktatási szakasz végére:

- csoportosan vagy önállóan, életkorának és hangi sajátosságainak megfelelő hangmagasságban énekel, törekszik a tiszta intonációra;
- különböző dinamikai szinteken tud énekelni;
- a zenei produkciók kifejező előadásmódján a pedagógus visszajelzése alapján alakít;
- énekel a pentaton hangsorban;
- a tanult énekelt zenei anyagot tanári vezetéssel el tudja énekelni kézjelezve és szolmizálva.

A témakör tanulása eredményeként a tanuló:

- megismeri, éneklí és alkalmazza a felső dó , alsó lá és alsó szó hangokat;
- megfigyel és hallás után reprodukál különböző hangszíneket, ellentétes dinamikai szinteket;
- a tanult dalok, zenei részletek éneklésekor hangerejét a zenei kifejezésnek megfelelően tudja változtatni.

FEJLESZTÉSI FELADATOK, KÉSZSÉGEK ÉS ISMERETEK

- A tudatosított zenei elemek gyakorlása minél több kontextusban;
- Belső hallás fejlesztése dallambújtatással;
- A tanult énekelt zenei anyaghoz köthető szolmizációs hangok kézjelről történő éneklése;
- Kánonok éneklése, gyakorlása;
- A dallam és szöveghangsúly összefüggéseinek megfigyelése;
- Alkotói készség: különböző karakterű dallamválasz rögtönzése egyszerű dallamsorokhoz; testhangszerek (pl. taps, csettintés, combütögetés, dobbantás), és a tanuló által készített hangkeltő eszközök hangszíneinek megfigyelése és azok improvizatív használata, eltérő karakterek kifejezésére;
- A pentaton hangkészlet kiegészül az alsó szó és a felső dó hanggal;
- Különböző karakterű hangszínek, dinamikai szintek megfigyelése és azonosítása a tanult dalokban, zeneművekben;
- A violinkulcs.

FOGALMAK

Forste; piano; halkítás-erősítés; dallam- és szöveghangsúly; pentaton hangsor;violinkulcs.

TÉMAKÖR: Zenei ismeretek/ Zenei írás-olvasás

ÓRASZÁM: 7 óra

TANULÁSI EREDMÉNYEK

A témakör tanulása hozzájárul ahhoz, hogy a tanuló a nevelési-oktatási szakasz végére:

- megfigyeli és azonosítja az alapvető zenei jelenségeket (hangmagasság, dallamvonal, és időbeli viszonyok) a kottában;
- kottaképről azonosítja a hallás után tanult dalokat;
- érzékeli, hogy ugyanaz a dallamrészlet különböző magasságokban írható, olvasható.

A témakör tanulása eredményeként a tanuló:

- tanári segítséggel képes leírni egyszerű ritmusokat a tanult értékekkel;
- tanári segítséggel képes leírni egyszerű dallamfordulatokat a tanult dallamhangokkal;
- elmélyültebb lesz alapvető tájékozottsága a kottában;

- megtapasztalja a relatív szolmizáció lényegét;
- a hallás után tanult dalokat képes a kottakép alapján azonosítani és a kottában követni;
- a kottában felismeri a tanult új ritmusképleteket és dallamhangokat;
- helyesen használja a szolmizációs hangokat és neveket különböző intonációs és hangképző gyakorlatoknál, hallásfejlesztésnél.

FEJLESZTÉSI FELADATOK, KÉSZSÉGEK ÉS ISMERETEK

- A hallás után tanult dalok kottából való azonosítása különböző eszközökkel (pl. a dallamvonal lerajzolásával, mozgással stb.);
- A hangmagasság, dallamvonal, és időbeli viszonyok megfigyelése és követése a kottában a tanult dalokon;
- A tanult új ritmikai elemek megfigyelése és követése a kottában a tanult dalokon;
- A tanult dallamhangok megfigyelése és követése a kottában a tanult dalokon;
- Egyszerű, rövid írás – olvasási feladatok a tanult új ritmikai elemek és dallamhangok alkalmazásával;
- A figyelem, az összpontosítás fejlesztése a fenti feladatok segítségével;
- A finommotorikus mozgások fejlesztése az egyszerű, rövid írás feladatok segítségével;
- A leírt kottakép visszaéneklése a zenei olvasás fejlesztésére;
- Rövid dallamok éneklése a tanult hangok alkalmazásával, a zenei olvasás fejlesztésére;
- Felismerő kottaolvasás segítése a tanult dalok szolmizált, kézjelezett éneklése után;
- A mozgó dó hang szerepének megfigyelése az írás és az olvasás során;
- Violinkulcs írása;
- Szinkópa
- Egyedül álló nyolcad és szünete grafikai képe és írása;
- Egész értékű és pontozott fél értékű kotta és szünetének grafikai képe és írása;
- A $\frac{3}{4}$ és $\frac{4}{4}$ –es ütemfajta grafikai képe és írása;
- Dó' – lá – szó – mi – ré – dó – lá, - szó, hangok a kottában;
- A hétfokú hangsor relációi, kézjelük és elhelyezkedésük a vonalrendszerben.

FOGALMAK

A korábbiak elmélyítése

A fejlesztés várt eredményei a harmadik évfolyam végén:

A tanulók 20 dalt (15 népzenei és 5 műzenei szemelvény) el tudnak énekelni emlékezetből a-e” hangterjedelemben több versszakkal, csoportosan. A népdalokat csokorba szedve is éneklük. Csoportosan bátran és zengő hangon jó hangmagasságban énekelnek a dalok élményekből kiinduló, szövegtartalmat kifejező megszólaltatásával. Képesek az új dalokat rövid előkészítést követően tanári segítséggel kézjelről vagy betűkottáról előbb szolmizálva, majd szöveggel megtanulni. Többszólamú éneklési készségük fejlődik (ritmus osztinató, kánon). ☞ Kreatívan részt vesznek a generatív játékokban és feladatokban. Képesek ritmusvariációt, ritmussort alkotni. A $\frac{2}{4}$ és $\frac{4}{4}$ -es metrumot helyesen hangsúlyozzák. ☞ A tanult zenei elemeket (pl. metrum, ritmus, dallam, dinamikai jelzések) felismerik kottaképről (kézjel, betűkotta). Az ismert dalokat olvassák kézjelről, betűkottáról és csoportosan. A megismert ritmikai elemeket tartalmazó ritmus gyakorlatot pontosan, folyamatosan szólaltatják meg csoportosan és egyénileg is. A tanult dalok stílusában megszerkesztett rövid dallamfordulatokat kézjelről, betűkottáról és hangjegyről szolmizálják. ☞ Megkülönböztetik a tudatos zenehallgatást a háttérzenétől. Meg tudják nevezni a 134 zeneművekben megszólaló ismert hangszertípusokat. Fejlődik

formaérzékük, a formai építkezés jelenségeit (azonosság, hasonlóság, különbözőség, variáció) meg tudják fogalmazni. Fejlődik zenei memóriájuk és belső hallásuk. ∞ Figyelmesen hallgatják az életkori sajátosságaiknak megfelelő zenei részleteket.

2.6.4 4. évfolyam

TÉMAKÖR: Zeneművek/Énekes anyag

ÓRASZÁM: 37 óra

A dalok és zeneművek megadott listája a tanár egyéni választása szerint, a tananyag 25 százalékával bővíthető **A témakörök áttekintő táblázata:**

Témakör neve	óraszám
Zeneművek/Énekes anyag	37
Zeneművek/Zenehallgatás	14
Zenei ismeretek/Ritmikai fejlesztés	7
Zenei ismeretek/Hallásfejlesztés	7
Zenei ismeretek/Zenei írás, olvasás	7
Összes óraszám:	72

Zeneművek / Énekes anyag / Negyedik osztály

Életképek

A juhásznak; Badacsonyi szőlőhegyen; Béres legény; Bogojai legények; Ábécédé; Falu végén; Gyéren vettem kenderkémet; Kelj fel juhász; Kihajtottam; Molnárlegény voltam én, Pásztorember vígan él; Sárga csikó, Szánt a babám

Párosítók- → Leányok, legények

Azt hallottam; Csillag Boris; Elvesztettem páromat; Hej, Vargáné; Jaj, de szépen esik az eső; Kocsi, szekér; Komáromi kisleány; Széles a Duna; Szép szatmári lányok; Új a csizmám; Zörög a kocsi

Állatos dalok

A macskának négy a lába, Az árgyélus kismadár, Debrecenbe kéne menni; Egy nagyorrú bolha; Házasodik a tücsök; Kis kacska fürdik

Dalok alkalmakra, keresztény ünnepekre, jeles napokra

Erkel Ferenc: Himnusz; Luca, Luca; Karácsonyi pásztortánc; Mennyből az angyal; Üdvözlégy, kis Jézuska; Farsang három napjába; Ez ki háza, ki háza?, Huszárgyerek, huszárgyerek; Most szép lenni katonának; A pünkösdnek jeles napján

TANULÁSI EREDMÉNYEK

A témakör tanulása hozzájárul ahhoz, hogy a tanuló a nevelési-oktatási szakasz végére:

- csoportosan vagy önállóan, életkorának és hangji sajátosságainak megfelelő hangmagasságban énekel, törekszik a tiszta intonációra;
- különböző dinamikai szinteken tud énekelni;
- a zenei produkciók kifejező előadásmódján a pedagógus visszajelzése alapján alakít;

- a tanult dalokhoz kapcsolódó játékokban, táncokban, dramatizált előadásokban osztálytársaival aktívan részt vesz;
- hangszerkíséretes dalokat énekel tanára vagy hangszeren játszó osztálytársa kíséretével;
- hangterjedelme túllép az oktávon.

A témakör tanulása eredményeként a tanuló:

- emlékezetből énekel legalább 20 magyar népdalt;
- emlékezetből énekli a Himnuszot;
- ismer a tanult magyar népdalokhoz tartozó népszokásokat;
- előadói készsége tovább fejlődik;
- aktívan részt vesz az iskola vagy a helyi közösség hagyományos ünnepein;
- a gyermek a dalokban megtalálja önmagát, s így azonosulni tud velük;
- érzékeli a lineáris és a vertikális történéseket a zenében.

FEJLESZTÉSI FELADATOK, KÉSZSÉGEK ÉS ISMERETEK

- Magyar népdalok hallás utáni megtanulása;
- A tanult dalok tiszta intonációjának fejlesztése az éneklés helyes szokásainak gyakorlásával, mint egyenes testtartás, helyes légzés és artikuláció; A tanult magyar népdalok meghallgatása tanári előadásban, táncmuzikális zenében és feldolgozott formában, melyek példája nyomán törekszik az autentikus előadásra;
- Az interpretáció élménnyé mélyítése a dalokhoz kapcsolódó játékok, táncok, dramatizált előadások és élő hangszerkíséretetek segítségével;
- Az éneklés hangterjedelmének bővítése az oktávon túlra;
- Előadói készség: az éneklés örömeinek megtalálása előadóként; a tevékenységközpontúság elősegítése;
- Befogadói készség: új dalok megismerésével felfedezni a dalok megismerésének örömeit; új dalok tanulásakor felfedezni a dalok megismerésének örömeit; a képzelet használatának szorgalmazása a zeneművek befogadása közben;
- Alkotói készség: aktív részvétel szorgalmazása az alkotói folyamatokban; a megélt élmények feldolgozásának segítése ;
- Legalább 20 gyermekjátékdal, népdal megismerése – ezt írtuk közös megegyezéssel;
- A dalokhoz kapcsolódó játékok, a jeles napokhoz kapcsolódó hagyományok megismerése;
- A dalokban előforduló népi kifejezések értelmezése;
- A dalok témájához, karakteréhez igazodó tempók, éneklési módok megismerése.

FOGALMAK : tempo giusto, magyar népszokások, jeles napok, táncmuzikális

TÉMAKÖR: Zeneművek/ Zenehallgatás

ÓRASZÁM: 14 óra Zeneművek/ Zenehallgatás /Negyedik osztály

Erkel Ferenc: Himnusz

Népzenei felvételek eredeti előadásban (Magyar népzene sorozat)

Kodály Zoltán: Hány János – részletek – Ábécédé, A juhász – gyermekkar; Villő – gyermekkar, részlet (Ez ki háza); Pünkösddölő – gyermekkar, részlet (A pünkösddnek)

Bartók Béla: Gyermekeknek I./11. Elvesztettem páromat; II./ 22. Debrecenbe kéne menni; II./ 37. Kanásznóta (Házasodik a tücsök)

Bartók Béla: Mikrokozmosz - Dallam ködgomolyban
Bárdos Lajos: Kocsi, szekér - vegyeskar
Clément Janequin: A madarak éneke
W.A. Mozart: Gyermekjáték – dal
W.A. Mozart: Esz-dúr zongoraverseny K. 271 "Jeunehomme" III. tétel - részlet
Csajkovszkij: Diótörő – Csokoládé tündér tánca
Muszorgszkij: Egy kiállítás képei - Baba Yaga kunyhója
Bizet: Carmen – gyermekkar (Mi is jöttünk felvonulni)
Rossini: Macska – duett
Prokofjev: Péter és a farkas - részletek
Debussy: Gyermekkuckó - Néger baba tánca
Betlehemes / Üdvözlégy, kis Jézuska

TANULÁSI EREDMÉNYEK

A témakör tanulása hozzájárul ahhoz, hogy a tanuló a nevelési-oktatási szakasz végére:

- zenehallgatási élményekkel gazdagodik;
- további zongoradarabokban ismer rá a tanult dalokra;
- népdalfeldolgozásokat hall zenekari kísérettel;
- megismerkedik a zenében alkalmazható humorral;
- ismerete gazdagodik a különböző stílusban írott zeneművek meghallgatása által;
- megismer több, a mindennapokhoz, továbbá alkalmakhoz, ünnepekhez, jeles napokhoz fűződő zenei részletet;
- megismerkedik a szimfonikus zenekar főbb hangszereivel (hegedű, cselló, fuvola, oboa, klarinét, kürt, trombita);
- megismerkedik a zenében alkalmazott humorral.

A témakör tanulása eredményeként a tanuló:

- meg tudja különböztetni a népdalfeldolgozásokat az egyéb szimfonikus művektől;
- megkülönbözteti a szólóhangszer hangzását a zenekari hangzástól;
- képzelete és kreatív gondolkodása fejlődik;
- képes az érzelmi azonosulásra;
- egyre hosszabb zenei részletekre képes figyelni;
- kialakul a többirányú figyelem készsége, a lineáris és a vertikális történések érzékelése.

FEJLESZTÉSI FELADATOK, KÉSZSÉGEK ÉS ISMERETEK

- A hangszerek hangszínének megfigyeltetése a tanult zenei anyagban;
- Különböző stílusú, korú és műfajú zenék hallgatása a gyermekvilág és mesék témájában;
- Az egyes szereplők zenei ábrázolásának megfigyelése a cselekményes zenében;
- Hangutánzások, hangszínek, ellentétek megfigyelése a hallgatott zenékben;
- A zene keltette érzések kifejezése szóval, rajzzal, tánccal és/vagy szabad mozgás improvizációval;
- Zenei befogadói készség: a hallgatott zenék folyamatainak követése: hasonlóságok, különbözőségek, variációk megfigyelése a tanuló képzeletének aktív részvétele a zeneművek befogadásában; egy-egy zenemű befogadásának segítése motivációs zenei játékokkal; a zenei befogadás mikéntjének megtapasztalása a zenei aktivitáson keresztül;
- Zenei befogadói készség fejlődése;

- Alkotói készség: aktív részvétel az alkotói folyamatokban; a megélt élmények feldolgozása; a zeneművek eljátszása dramatizált előadással;
- A gyermekkar, vegyeskar, szólóhangszer és a zenekar hangzásának azonosítása;
- A zeneművekhez tartozó mesék, zenei programok megismerése;
- A zenei kifejezés művészi megvalósítása változatainak megismerése;
- Ismeretek szerzése hiteles előadóktól a dalok stílusos előadásához.

FOGALMAK

Himnusz; visszatérés a zenében, vagy ABA forma; duett; szólóének (dal)

TÉMAKÖR: Zenei ismeretek /Ritmikai fejlesztés

ÓRASZÁM: 7 óra

TANULÁSI EREDMÉNYEK

A témakör tanulása hozzájárul ahhoz, hogy a tanuló a nevelési-oktatási szakasz végére:

- felismeri a páros és a páratlan lüktetést;
- az ütemhangsúlyokat mozgással érzékelteti;
- aktívan részt vesz az alkotói folyamatokban.

A témakör tanulása eredményeként a tanuló:

- ismeri a 4/4-es ütemet, valamint az egész értékű kottát és az egyedül álló nyolcadot azok szüneteivel;
- ismeri a ¾-es ütemet, valamint a pontozott fél értékű kottát;
- megkülönbözteti a páros és páratlan lüktetést;
- felismeri és hangoztatja az összetett ritmusokat: szinkópa, nyújtott és éles ritmus;
- ritmizálva szólaltat meg mondókákat, gyermekverseket;
- egyszerű ritmussorokat rögtönöz.

FEJLESZTÉSI FELADATOK, KÉSZSÉGEK ÉS ISMERETEK

- Egyenletes lüktetés hangoztatása éneklés közben;
- Ütemhangsúlyok mozgással történő érzékeltetése;
- Ritmikai többszólamúság alkalmazása ritmuskánonokkal;
- Összetett ritmusok gyakorlása páros és páratlan metrumú ütemekben mozgással, testhangszerrel (pl. taps, csettintés, combütögetés, dobbantás), a tanuló által készített hangkeltő eszközökkel, és ritmusnevekkel csoportosan és párban:
 - a zenei hangsúly érzékeltetésével,
 - mondókák, gyermekversek ritmusának hangoztatásával,
 - felelgetős ritmusjátékokkal,
 - ritmusvariációval,
 - osztinatóval,
 - befejezés rögtönzésével egyszerű ritmussorokhoz
- Alkotói készség: Egyszerű ritmushangszerek (pl. dobok, húrok, csörgők stb.) és hangkeltő eszközök készítése; Játékkal oldott zenei tevékenységek alkalmazása; Rögtönzés dallammal, ritmussal; Ritmussorok alkotása változatos hangszíneket használva, testhangok és különböző hangkeltő eszközök, és ritmushangszerek segítségével;

- szinkópa, nyújtott és éles ritmus;
- egyedül álló nyolcad és szünete;
- egész értékű és pontozott fél értékű kotta és szünete;
- $\frac{3}{4}$ és $\frac{4}{4}$ –es ütemfajta.

FOGALMAK

Szinkópa; zenei hangsúly; nyújtott és éles ritmus; páratlan lüktetés

TÉMAKÖR: Zenei ismeretek/ Hallásfejlesztés

ÓRASZÁM: 7 óra

TANULÁSI EREDMÉNYEK

A témakör tanulása hozzájárul ahhoz, hogy a tanuló a nevelési-oktatási szakasz végére:

- csoportosan vagy önállóan, életkorának és hangji sajátosságainak megfelelő hangmagasságban énekel, törekszik a tiszta intonációra;
- különböző dinamikai szinteken tud énekelni;
- a zenei produkciók kifejező előadásmódján a pedagógus visszajelzése alapján alakít;
- énekel a pentaton hangsorban;
- énekel a hétfokú hangsorban;
- a tanult énekelt zenei anyagot tanári vezetéssel el tudja énekelni kézjelezve és szolmizálva.

A témakör tanulása eredményeként a tanuló:

- megismeri, éneklí és alkalmazza a felső dó , alsó lá és alsó szó hangokat;
- megfigyel és hallás után reprodukál különböző hangszíneket, ellentétes dinamikai szinteket;
- a tanult dalok, zenei részletek éneklésekor hangerejét a zenei kifejezésnek megfelelően tudja változtatni.

FEJLESZTÉSI FELADATOK, KÉSZSÉGEK ÉS ISMERETEK

- A tudatosított zenei elemek gyakorlása minél több kontextusban;
- Belső hallás fejlesztése dallambújtatással;
- A tanult énekelt zenei anyaghoz köthető szolmizációs hangok kézjelről történő éneklése;
- Kánonok éneklése, gyakorlása;
- A dallam és szöveghangsúly összefüggéseinek megfigyelése;
- Alkotói készség: különböző karakterű dallamválasz rögtönzése egyszerű dallamsorokhoz; testhangszerek (pl. taps, csettintés, combütögetés, dobbantás), és a tanuló által készített hangkeltő eszközök hangszíneinek megfigyelése és azok improvizatív használata, eltérő karakterek kifejezésére;
- A pentaton hangkészlet kiegészül az alsó szó és a felső dó hanggal;
- fá és ti hangok - hétfokú hangsor;
- A fá és ti hangok kézjeleinek ismerete és kézjelről történő éneklése;
- Különböző karakterű hangszínek, dinamikai szintek megfigyelése és azonosítása a tanult dalokban, zeneművekben;
- A violinkulcs.

FOGALMAK

Forte; piano; halkítás-erősítés; dallam- és szöveghangsúly; pentaton hangsor; hétfokú hangsor; violinkulcs.

TÉMAKÖR: Zenei ismeretek/ Zenei írás-olvasás

ÓRASZÁM: 7 óra

TANULÁSI EREDMÉNYEK

A témakör tanulása hozzájárul ahhoz, hogy a tanuló a nevelési-oktatási szakasz végére:

- megfigyeli és azonosítja az alapvető zenei jelenségeket (hangmagasság, dallamvonal, és időbeli viszonyok) a kottában;
- kottaképről azonosítja a hallás után tanult dalokat;
- érzékeli, hogy ugyanaz a dallamrészlet különböző magasságokban írható, olvasható.

A témakör tanulása eredményeként a tanuló:

- tanári segítséggel képes leírni egyszerű ritmusokat a tanult értékekkel;
- tanári segítséggel képes leírni egyszerű dallamfordulatokat a tanult dallamhangokkal;
- elmélyültebb lesz alapvető tájékozottsága a kottában;
- megtapasztalja a relatív szolmizáció lényegét;
- a hallás után tanult dalokat képes a kottakép alapján azonosítani és a kottában követni;
- a kottában felismeri a tanult új ritmusképleteket és dallamhangokat;
- pentaton és hétfokú dalokat tanári segítséggel szolmizálva énekel, kézjelekkel mutatja;
- helyesen használja a szolmizációs hangokat és neveket különböző intonációs és hangképző gyakorlatoknál, hallásfejlesztésnél.

FEJLESZTÉSI FELADATOK, KÉSZSÉGEK ÉS ISMERETEK

- A hallás után tanult dalok kottából való azonosítása különböző eszközökkel (pl. a dallamvonal lerajzolásával, mozgással stb.);
- A hangmagasság, dallamvonal, és időbeli viszonyok megfigyelése és követése a kottában a tanult dalokon;
- A tanult új ritmikai elemek megfigyelése és követése a kottában a tanult dalokon;
- A tanult dallamhangok megfigyelése és követése a kottában a tanult dalokon;
- Egyszerű, rövid írás – olvasási feladatok a tanult új ritmikai elemek és dallamhangok alkalmazásával;
- A figyelem, az összpontosítás fejlesztése a fenti feladatok segítségével;
- A finommotorikus mozgások fejlesztése az egyszerű, rövid írás feladatok segítségével;
- A leírt kottakép visszaéneklése a zenei olvasás fejlesztésére;
- Rövid dallamok éneklése a tanult hangok alkalmazásával, a zenei olvasás fejlesztésére;
- Felismerő kottaolvasás segítése a tanult dalok szolmizált, kézjelezett éneklése után;
- A mozgó dó hang szerepének megfigyelése az írás és az olvasás során;
- Violinkulcs írása;
- Szinkópa, nyújtott és éles ritmus grafikai képe és írása;
- Egyedül álló nyolcad és szünete grafikai képe és írása;
- Egész értékű és pontozott fél értékű kotta és szünetének grafikai képe és írása;
- A $\frac{3}{4}$ és $\frac{4}{4}$ –es ütemfajta grafikai képe és írása;
- Dó' – lá – szó – mi – ré – dó – lá, - szó, hangok a kottában;
- A hétfokú hangsor relációi, kézjelük és elhelyezkedésük a vonalrendszerben.

FOGALMAK

A korábbiak elmélyítése

A fejlesztés várt eredményei a negyedik évfolyam végén:

A tanulók 40 dalt (30 népzenei és 10 műzenei szemelvény) el tudnak énekelni emlékezetből a-e” hangterjedelemben több versszakkal, csoportosan. A népdalokat csokorba szedve is éneklük. Csoportosan bátran és zengő hangon jó hangmagasságban énekelnek a dalok élményekből kiinduló, szövegtartalmat kifejező megszólaltatásával. Képesek az új dalokat rövid előkészítést követően tanári segítséggel kézjelről vagy betűkottáról előbb szolmizálva, majd szöveggel megtanulni. Többszólamú éneklési készségük fejlődik (ritmus osztinató, kánon). ∞ Kreatívan részt vesznek a generatív játékokban és feladatokban. Képesek ritmusvariációt, ritmussort alkotni. A 3/4-es és 4/4-es metrumot helyesen hangsúlyozzák. ∞ A tanult zenei elemeket (pl. metrum, ritmus, dallam, dinamikai jelzések) felismerik kottaképről (kézjel, betűkotta). Az ismert dalokat olvassák kézjelről, betűkottáról és csoportosan. A megismert ritmikai elemeket tartalmazó ritmus gyakorlatot pontosan, folyamatosan szólaltatják meg csoportosan és egyénileg is. A tanult dalok stílusában megszerkesztett rövid dallamfordulatokat kézjelről, betűkottáról és hangjegyről szolmizálják. ∞ Megkülönböztetik a tudatos zenehallgatást a háttérzenétől. Meg tudják nevezni a zeneművekben megszólaló ismert hangszertípusokat. Fejlődik formaérzékük, a formai építkezés jelenségeit (azonosság, hasonlóság, különbözőség, variáció) meg tudják fogalmazni. Fejlődik zenei memóriájuk és belső hallásuk. ∞ Figyelmesen hallgatják az életkori sajátosságaiknak megfelelő zenei részleteket. A negyedik évfolyam végére olyan gyakorlati tapasztalatokat szereznek a 138 zenehallgatásról, amelyre építve a zenei stílusérzék és zeneértés egyre árnyaltabbá válik.

2.7 Vizuális kultúra

2.7.1 1. évfolyam

Az 1. évfolyamon az vizuális kultúra tantárgy alapóraszám: 72 óra.

A témakörök áttekintő táblázata:

Témakör neve	Javasolt óraszám	Hozzáadott óraszám	Megnövelt óraszám az 1. évfolyamon
Vizuális kifejezőeszközök – Érzékelés, jellemzők, tapasztalat	horizontális an beépül a többi témakörbe		
Síkbeli és térbeli alkotások – Mese, fantázia, képzelet, személyes élmények	28	1	29
Vizuális információ – Vizuális jelek a környezetünkben	6	1	7

Médiahasználat – Valós és virtuális információk	6		6
Álló- és mozgókép – Kép, hang, történet	6		6
Természetes és mesterséges környezet – Valós és kitalált tárgyak	10	1	11
Természetes és mesterséges környezet – Közvetlen környezetünk	12	1	13
Összes óraszám:	68	4	72

Témakör: Vizuális kifejezőeszközök – Érzékelés, jellemzők, tapasztalat horizontálisan beépül a többi témakörbe

Az első évfolyam fejlesztési folyamatát végigkísérő, rendre ismétlődő fejlesztési feladatokhoz óraszámot nem rendelünk, mert azokat a tanulói tevékenységformákat és típusokat tartalmazza, melyek, egyrészt az óvoda-iskola átmenetét szolgálják a kezdő szakaszban, és az esetleg fennálló hátrányok leküzdésére szolgálnak, másrészt a fejlesztés érdekében rendre megjelennek a legtöbb feladattípusban.

Fejlesztési feladatok és ismeretek

- Különböző érzékszervi tapasztalatok (pl. szaglás, hallás, tapintás, látás) élményszerű feldolgozása alapján, egyszerű következtetések szóbeli megfogalmazása és az élmények, kialakult érzések vizuális megjelenítése különböző eszközökkel síkban (pl. rajz, festés, mintázás).
- A tanulás során felmerülő helyzetekben valós környezeti jellemzők (pl. téli táj, növény részei, osztályterem színei), képek és ábrák (pl. tankönyvi ábra, saját vagy társak rajza) célirányos megfigyelése, és a tapasztalatok szöveges megfogalmazása, a látott információk képi megjelenítése.
- Közvetlen megfigyelések útján szerzett konkrét vizuális tapasztalatok (pl. nagyság, felület, irány, elhelyezkedés) alapján vizuális jellemzők kiválasztása, csoportosítása, megnevezése (pl. legsötétebb szín, legnagyobb forma, a kép jobb oldalán elhelyezkedő figura), és az érzékszervi tapasztalatok következetes felhasználása az alkotómunka során.
- Megadott szempontok alapján természeti és mesterséges tárgyak gyűjtése, megfigyelése, és a megfigyelések alapján a tárgyak szóbeli leírása és változatos vizuális megjelenítése játékos feladatokban.

Fogalmak

sík, irány, szín, képelem

Témakör: Síkbeli és térbeli alkotások – Mese, fantázia, képzelet, személyes élmények Óraszám: 29 óra

Tanulási eredmények

A témakör tanulása hozzájárul ahhoz, hogy a tanuló a nevelési-oktatási szakasz végére:

- élmények, elképzelt vagy hallott történetek, szövegek részleteit különböző vizuális eszközökkel egyszerűen megjeleníti: rajzol, fest, nyomtat, formáz, épít;
- rövid szövegekhez, egyéb tananyagtartalmakhoz síkbeli vizuális illusztrációt készít különböző vizuális eszközökkel: rajzol, fest, nyomtat, épít és a képet, tárgyat segítséggel értelmezi;
- elképzelt történeteket, irodalmi alkotásokat bemutat, dramatizál, ehhez egyszerű eszközöket: bábót, egyszerű jelmezt készít csoportmunkában, és élményeit szövegesen megfogalmazza;
- saját történetet alkot, és azt vizuális eszközökkel is tetszőlegesen megjeleníti;
- különböző egyszerű anyagokkal kísérletezik, szabadon épít
- élmények, elképzelt vagy hallott történetek, szövegek részleteit különböző vizuális eszközökkel egyszerűen megjeleníti: rajzol, fest, nyomtat, épít;
- a tanulás során szerzett tapasztalatait, saját céljait, gondolatait vizuális megjelenítés segítségével magyarázza, illusztrálja egyénileg és csoportmunkában;
- saját és mások érzelmeit, hangulatait segítséggel megfogalmazza és egyszerű dramatikus eszközökkel eljátssza, vizuális eszközökkel megjeleníti;
- korábban átélt eseményeket, tapasztalatokat, élményeket különböző vizuális eszközökkel megjelenít: rajzol, fest, nyomtat, épít és magyarázza azt;
- azonosítja a nonverbális kommunikáció eszközeit: mimika, gesztus, ezzel kapcsolatos tapasztalatait közlési és kifejezési helyzetekben használja;
- valós vagy digitális játékelményeit vizuálisan és dramatikusan feldolgozza: rajzol, fest, eljátsszik, elmesél;

Fejlesztési feladatok és ismeretek

- Elképzelt vagy hallott történetek, rövid szövegek, irodalmi (pl. mese, vers) vagy zenei élmények (gyermekdal, gyermekjáték, mondóka) különböző részleteinek vizuális bemutatása a saját ötletek megjelenítése érdekében, különböző eszközökkel síkban (pl. színes rajz, festmény, nyomtat), és a kitalált vizuális ötletek szöveges magyarázatával (Illusztráció síkban) Szemléltetésre képanyaga: Réber László, Reich Károly, Henzelmann Emma, Sajdik Ferenc illusztrációi.
- Saját kitalált történet elmesélése, és a történet néhány fontosabb jelenetének többalakos vizuális megjelenítése tetszőleges eszközökkel.
- Korábban átélt események, különböző személyes élmények felidézése és tetszőleges megjelenítése különböző eszközökkel síkban (emberábrázolás, kifejezőképesség fejlesztése) Szemléltetésre ajánlott képanyag: Turner tájképei, Brueghel: Gyerekjátékok, Parasztlakodalom, Vankóné Dudás Juli: Jeles napok, népelet.
- Adott érzelmi állapot (pl. boldogság, rémület, tanácstalanság) kifejezése arcjátékkal és gesztusokkal, az érzelmek kifejezési lehetőségeinek tudatosítása érdekében. A tapasztalatok felhasználása egyszerű vizuális megjelenítés során (emberábrázolás.) Szemléltetésre ajánlott képanyag: Anna Margit: Rémület, Rembrandt és Saskia, Paul Klee: Önarckép, Leonardo da Vinci: Mona Lisa, Modigliani portréképei.
- Magyar népmesékhez, népi mondókákhoz, népdalokhoz vizuális illusztráció készítése hagyományos, ember- vagy állatábrázolást is megjelenítő népművészeti alkotások (karcolozott, faragott pásztorművészeti tárgyak) stíluselemeinek felhasználásával.
- Tanult irodalmi, zenei élmények, és médiaélmények (pl. mese, vers, gyermekdal, zenemű, animációs film) fontos helyszíneinek és szereplőinek megjelenítése síkban (pl. rajz, festés, vegyes technika) csoportmunkában is.

- Irodalmi, zenei és médiaélmények (pl. mese, vers, gyermekdal, zenemű, animációs film) fontos helyszíneinek és szereplőinek megjelenítése egyszerű eszközök felhasználásával (tárgyakkal való bábozás, tárgyak megszemélyesítése) Szemléltetésre ajánlott: Foky Ottó: Ellopták a vitaminomat, 1966, Babfilm, 1975.
- Mozgásélmények (pl. tánc, csoportos játék, körjáték, körtánc) vizuális átírása (pl. vonalakkal, foltokkal, színekkel).

Fogalmak

történet, szereplő, helyszín, illusztráció, vizuális technikák

Témakör: Vizuális információ – Vizuális jelek a környezetünkben

Óraszám: 7 óra

Tanulási eredmények

A témakör tanulása hozzájárul ahhoz, hogy a tanuló a nevelési-oktatási szakasz végére:

- a tanulás során szerzett tapasztalatait, saját céljait, gondolatait vizuális megjelenítés segítségével magyarázza, illusztrálja egyénileg és csoportmunkában;
- a vizuális nyelv elemeinek értelmezésével és használatával kísérletezik;
- az adott életkornak megfelelő tájékoztatást, meggyőzést, figyelemfelkeltést szolgáló, célzottan kommunikációs szándékú vizuális közléseket segítségével értelmez;
- egyszerű, mindennapok során használt jeleket felismer;
- adott cél érdekében egyszerű vizuális kommunikációt szolgáló megjelenéseket – jel, meghívó – készít egyénileg vagy csoportmunkában;
- ismeri államcímerünk és nemzeti zászlónk felépítését, összetevőit, színeit

Fejlesztési feladatok és ismeretek

- Kisgyerekeknek szóló könyvborítók, füzetek, hirdetések üzenetének elemzése tanári segítséggel, és a tapasztalatok felhasználása egyszerű tervezési feladatokban (pl. névtábla, füzetborító, csomagolópapír, meghívó tervezése).
- Közvetlen környezetében található jelek, jelzések (pl. útjelzés, közlekedési jelzés, piktogram, zenei kotta) gyűjtése, értelmezése tanítói segítséggel és a tapasztalatok felhasználása játékos feladatokban (pl. rajzolt közlekedési terepasztal és annak kiegészítése térbeli közlekedési táblákkal).
- Iskolai életében megjelenő szabályok kapcsán piktogramokat, rajzi jeleket alkot. Magyar nemzeti szimbólumok gyűjtése (pl. államcímer, nemzeti zászló) és a szimbolikus elemek felhasználása az alkotó munka során (pl. tárgyalgotás díszítményeként: huszárcsákó).

Fogalmak

jel, jelzés, vizuális üzenet, hirdetés, szimbólum

Témakör: Médiahasználat – Valós és virtuális információk

Óraszám: 6 óra

Tanulási eredmények

A témakör tanulása hozzájárul ahhoz, hogy a tanuló a nevelési-oktatási szakasz végére:

- az adott életkornak megfelelő tájékoztatást, meggyőzést, figyelemfelkeltést szolgáló, célzottan kommunikációs szándékú vizuális közléseket segítségével értelmez;

- valós vagy digitális játékelményeit vizuálisan és dramatikusan feldolgozza: rajzol, fest, eljátszik, elmesél.

Fejlesztési feladatok és ismeretek

- Régi magyar reklámok (pl. “Ezt nem lehet megenni”, “Forgó morgó” stb.) megnézéséhez.
- kapcsolódó tapasztalatok, érzések (pl. tetszés, kíváncsiság, félelem) megbeszélése és megjelenítése változatos eszközökkel (pl. rajzolás, festés, bábkészítés, szerepjáték). A megbeszélés eredményeként a valóság és a képzelet megkülönböztetése.
- Kisgyerekeknek szóló célzottan kommunikációs szándékú mozgóképi megjelenések (pl. tv reklám, gyermekműsor) üzenetének elemzése tanítói segítséggel
- Különböző médiumok (pl. könyv, televízió, film, internet, videojáték) egyszerű példáinak elemzése tanári segítséggel, a valóságos és az elképzelt helyzetek azonosítása céljából.

Fogalmak

információ, könyv, televízió, film, internet

Témakör: Álló- és mozgókép – Kép, hang, történet

Óraszám: 6 óra

Tanulási eredmények

A témakör tanulása hozzájárul ahhoz, hogy a tanuló a nevelési-oktatási szakasz végére:

- az adott életkornak megfelelő rövid mozgóképi közléseket segítséggel elemez, a vizuális kifejezőeszközök használatának tudatosítása érdekében;
- az adott életkornak megfelelő tájékoztatást, meggyőzést, figyelemfelkeltést szolgáló, célzottan kommunikációs szándékú vizuális közléseket segítséggel értelmez;
- saját történetet alkot, és azt vizuális eszközökkel is tetszőlegesen megjeleníti;

Fejlesztési feladatok és ismeretek

- Egyszerű mozgóképi részletek (pl. animációs film, reklámfilm) cselekményének elemzése segítséggel.
- Egyszerű mozgóképi részletekben (pl. mesefilm, animációs film : Magyar népmesék, Rófusz Ferenc: A légy) hangok és a képek által közvetített érzelmek (pl. öröm, düh, félelem) azonosítása a hatások közös megbeszélésével.

Fogalmak

animációs film, hanghatás

Témakör: Természetes és mesterséges környezet – Valós és kitalált tárgyak

Óraszám: 11 óra

Tanulási eredmények

A témakör tanulása hozzájárul ahhoz, hogy a tanuló a nevelési-oktatási szakasz végére:

- elképzelt történeteket, irodalmi alkotásokat bemutat, dramatizál, ehhez egyszerű eszközöket: bábót, egyszerű jelmezt készít csoportmunkában, és élményeit szövegesen segítséggel megfogalmazza;

- alkalmazza az egyszerű tárgykészítés legfontosabb technikáit: vág, ragaszt, kötöz, fűz, mintáz;
- gyűjtött természeti vagy mesterséges formák egyszerűsítésével mintát tervez;
- különböző egyszerű anyagokkal kísérletezik, szabadon épít, saját célok érdekében konstruál.

Fejlesztési feladatok és ismeretek

- Egyszerű természeti- és mesterséges formák elemző-értelmező rajzolása.
- A készült rajzok leegyszerűsítésével sor- és terüldísz alkotása (megfigyelés utáni értelmező rajz készítése, színezés, nyomat).
- Egyszerű tárgy készítése hagyományos kézműves technikák alkalmazásával (pl. gyöngyfűzés).
- Gyerekcsoport által ismert mese alapján vár, kastély konstruálása segítséggel (pl. egyszerű konstruálás papírhengerek összeépítésével, festésével, ajtók, ablakok, ajtók kivágásával, rajzolt szereplőkkel való kiegészítéssel) Szemléltetésre ajánlott képanyag: Márkus Géza: Cifra palota, Kecskemét, magyar várak képei.

Fogalmak

funkció, kézműves technika, díszítés

Témakör: Természetes és mesterséges környezet – Közvetlen környezetünk

Óraszám: 13 óra

Tanulási eredmények

A témakör tanulása hozzájárul ahhoz, hogy a tanuló a nevelési-oktatási szakasz végére:

- egyszerű eszközökkel és anyagokból elképzelt teret rendez, alakít egyénileg vagy csoportmunkában, és az elképzelést szövegesen is bemutatja, magyarázza;
- saját vizuális munkáit szövegesen értelmezi
- képek, műalkotások, mozgóképi közlések megtekintése után adott szempontok szerint következtetést fogalmaz meg,
- saját kommunikációs célból egyszerű síkbeli tájékozódást segítő ábrát készít;
- különböző egyszerű anyagokkal kísérletezik, szabadon épít, saját célok érdekében konstruál.

Fejlesztési feladatok és ismeretek

- A közvetlen környezet elemeinek és épülettípusainak (utca, tér, műemlék, nevezetes épület) összegyűjtése és életszerű megfigyelése, adott helyszínen vagy emlékezetből, megfigyelési szempontok szerinti megörökítése különböző technikákkal (pl. rajzolás, festés, mintázás, montázs).
- A közvetlen környezet különböző méretű tereinek (pl. utca, játszótér, buszmegálló, saját szoba, éléskamra, fiók) megfigyelése és leírása különböző szempontok szerint (pl. zajok, szagok, színek, funkciók, rendezettség) és a tapasztalatok felhasználásával a tér áttervezése a tér jellemzőinek, stílusának vagy hangulatának megváltoztatása érdekében, csoportmunkában is. A tervezés érdekében egyszerű rajzok készítése és szöveges magyarázata.
- A közvetlen környezet épített/tervezett elemeinek és épülettípusainak összegyűjtése (pl. park, iskola, vegyesbolt, templom, bisztró, víztorony, szemétgyűjtő sziget) és vizuális

megjelenítése különböző eszközökkel síkban és térben (pl. rajz, festés, montázs, talált tárgy átalakítás, makett). A gyűjtés segítségével a szűkebb lakóhely választott részletének megépítése egyszerű anyagokból, a tér játékos bemutatása érdekében, csoportmunkában is.

- Helyi múzeum, kiállítás, helytörténeti gyűjtemény, tájház látogatása, azzal kapcsolatos ismeretszerzés alapján élményszerű vizuális megjelenítés.

Fogalmak

építészet, műemlék, műemlékvédelem

A fejlesztés várt eredményei 1. évfolyam végén:

Az életkornak megfelelő, felismerhető ábrázolás készítése. Különböző érzékszervi tapasztalatok (pl. szaglás, hallás, tapintás, látás) élményszerű feldolgozása alapján, egyszerű következtetések szóbeli megfogalmazására képes tanítói segítséggel. A tanulás során felmerülő helyzetekben valós környezeti jellemzők (pl. téli táj, növény részei, osztályterem színei), képek és ábrák (pl. tankönyvi ábra, saját vagy társak rajza) célirányos megfigyelésére képes. Megadott szempontok alapján természeti és mesterséges tárgyakat, anyagokat gyűjt. Élmények, elképzelt vagy hallott történetek, szövegek részleteit különböző vizuális eszközökkel egyszerűen megjelenít. Magyar népmesékhez, népi mondókákhoz, népdalokhoz vizuális illusztrációt készít különböző eszközök segítségével. Adott cél érdekében egyszerű vizuális kommunikációt szolgáló megjelenéseket – jel, meghívó – készít egyénileg vagy csoportmunkában. Egyszerű tárgyat készít hagyományos kézműves technikák alkalmazásával. Kisgyerekeknek szóló célzottan kommunikációs szándékú mozgóképi megjelenések (pl. tv reklám, gyermekműsor) üzenetét értelmezi tanítói segítséggel.

2.7.2 2. évfolyam

A 2. évfolyamon az ének-zene tantárgy alapóraszám: 72 óra.

A témakörök áttekintő táblázata:

Témakör neve	Javasolt óraszám	Hozzáadott óraszám	Megnövelt óraszám az 2. évfolyamon
Vizuális kifejezőeszközök – Érzékelés, jellemzők, tapasztalat	horizontálisan beépül a többi témakörbe		
Síkbeli és térbeli alkotások – Mese, fantázia, képzelet, személyes élmények	28	1	29
Vizuális információ – Vizuális jelek a környezetünkben	6	1	7
Médiahasználat – Valós és virtuális információk	6		6
Álló- és mozgókép – Kép, hang, történet	6		6
Természetes és mesterséges környezet – Valós és kitalált tárgyak	10	1	11

Természetes és mesterséges környezet – Közvetlen környezetünk	12	1	13
Összes óraszám:	68	4	72

Témakör: Vizuális kifejezőeszközök – Érzékelés, jellemzők, tapasztalat horizontálisan beépül a többi témakörbe

A második évfolyam fejlesztési folyamatát végigkísérő, rendre ismétlődő fejlesztési feladatokhoz óraszámot nem rendelünk, mert azokat a tanulói tevékenységformákat és típusokat tartalmazza, melyek, egyrészt az óvoda-iskola átmenetét szolgálják a kezdő szakaszban, és az esetleg fennálló hátrányok leküzdésére szolgálnak, másrészt a fejlesztés érdekében rendre megjelennek a legtöbb ajánlott feladattípusban, noha legtöbb esetben nem képeznek önálló produktumot.

Fejlesztési feladatok és ismeretek

- Különböző érzékszervi tapasztalatok (pl. szaglás, hallás, tapintás, látás) élményszerű feldolgozása alapján, egyszerű következtetések szóbeli megfogalmazása és az élmények, kialakult érzések vizuális megjelenítése különböző eszközökkel síkban és térben (pl. rajz, festés, mintázás, építés/konstruálás, tárgyalakítás).
- A tanulás során felmerülő helyzetekben valós környezeti jellemzők (pl. téli táj, növény részei, osztályterem színei), képek és ábrák (pl. tankönyvi ábra, saját vagy társak rajza) célirányos megfigyelése, és a tapasztalatok szöveges megfogalmazása a látott információk képi megjelenítése.
- Közvetlen megfigyelések útján szerzett konkrét vizuális tapasztalatok (pl. nagyság, felület, méret, irány, mennyiség, anyagszerűség, elhelyezkedés) alapján vizuális jellemzők kiválasztása, csoportosítása, megnevezése (pl. legsötétebb szín, legnagyobb forma, a kép jobb oldalán elhelyezkedő figura), és az érzékszervi tapasztalatok következetes felhasználása az alkotómunka során.
- Megadott szempontok alapján természeti és mesterséges tárgyak gyűjtése, megfigyelése, és a megfigyelések alapján a tárgyak szóbeli pontos leírása és változatos vizuális megjelenítése játékos feladatokban.

Fogalmak

sík, tér, méret, irány, szín, felület, képelem

Témakör: Síkbeli és térbeli alkotások – Mese, fantázia, képzelet, személyes élmények Óraszám: 29 óra

Tanulási eredmények

A témakör tanulása hozzájárul ahhoz, hogy a tanuló a nevelési-oktatási szakasz végére:

- élmények, elképzelt vagy hallott történetek, szövegek részleteit különböző vizuális eszközökkel egyszerűen megjeleníti: rajzol, fest, nyomtat, formáz, épít;
- rövid szövegekhez, egyéb tananyagtartalmakhoz síkbeli és térbeli vizuális illusztrációt készít különböző vizuális eszközökkel: rajzol, fest, nyomtat, formáz, épít és a képet, tárgyat szövegesen értelmezi;
- egyszerű eszközökkel és anyagokból elképzelt teret rendez, alakít, egyszerű makettet készít egyénileg vagy csoportmunkában, és az elképzelt szövegesen is bemutatja, magyarázza;

- elképzelt történeteket, irodalmi alkotásokat bemutat, dramatizál, ehhez egyszerű eszközöket: bábot, kelléket, egyszerű jelmezt készít csoportmunkában, és élményeit szövegesen megfogalmazza;
- saját és társai vizuális munkáit szövegesen értelmezi, kiegészíti, magyarázza;
- saját történetet alkot, és azt vizuális eszközökkel is tetszőlegesen megjeleníti;
- különböző egyszerű anyagokkal kísérletezik, szabadon épít, saját célok érdekében konstruál
- élmények, elképzelt vagy hallott történetek, szövegek részleteit különböző vizuális eszközökkel egyszerűen megjeleníti: rajzol, fest, nyomtat, formáz, épít;
- a tanulás során szerzett tapasztalatait, saját céljait, gondolatait vizuális megjelenítés segítségével magyarázza, illusztrálja egyénileg és csoportmunkában;
- saját és mások érzelmeit, hangulatait segítséggel megfogalmazza és egyszerű dramatikus eszközökkel eljuttatja, vizuális eszközökkel megjeleníti;
- korábban átélt eseményeket, tapasztalatokat, élményeket különböző vizuális eszközökkel, élményszerűen megjelenít: rajzol, fest, formáz, épít
- azonosítja a nonverbális kommunikáció eszközeit: mimika, gesztus, ezzel kapcsolatos tapasztalatait közlési és kifejezési helyzetekben használja;
- valós vagy digitális játékelményeit vizuálisan és dramatikusan feldolgozza: rajzol, fest, formáz, eljátszik, elmesél;
- adott álló- vagy mozgóképi megjelenéseket egyéni elképzelés szerint átértelmez.

Fejlesztési feladatok és ismeretek

- Elképzelt vagy hallott történetek, rövid szövegek, irodalmi (pl. mese, vers) vagy zenei élmények (gyermekdal, gyermekjáték, mondóka) különböző részleteinek vizuális bemutatása a saját ötletek megjelenítése érdekében, különböző eszközökkel síkban és térben (pl. színes rajz, festmény, kollázs), és a kitalált vizuális ötletek szöveges magyarázatával (Illusztráció síkban, vagy térben) Szemléltetésre képanyaga: Réber László, Reich Károly, Henzelmann Emma, Sajdik Ferenc illusztrációi.
- Korábban átélt események, különböző személyes élmények felidézése és tetszőleges megjelenítése különböző eszközökkel síkban és térben (térábrázolási képesség, emberábrázolás, kifejezőképesség fejlesztése) Szemléltetésre ajánlott képanyag: Turner tájképei, Brueghel: Gyerekjátékok, Parasztlakodalom, Vankóné Dudás Juli: Jeles napok, népélet.
- Képek, vizuális műalkotások átértelmezése (emberábrázolás, differenciált arcábrázolás, térábrázolási képesség fejlesztése Szemléltetésre ajánlott képanyag: Szentkorona zománcképei, Szent László legendák, XI-XII. századi freskók, Csontváry Koszka Tivadar tájképei.
- Személyes érzelmek, hangulatok kifejezése képalkotásban (kifejező képalkotás, kifejező jellegű plasztikus alkotás) Munkácsy Mihály: Ásító inas, Mednyánszky László: Verekedés után, E. Delacroix: Vihartól megrémült ló.
- Adott érzelmi állapot (pl. boldogság, rémület, tanácstalanság) kifejezése arcjátékkal és gesztusokkal, az érzelmek kifejezési lehetőségeinek tudatosítása érdekében. A tapasztalatok felhasználása egyszerű vizuális megjelenítés során (emberábrázolás, differenciált arc ábrázolás, kézábrázolás) Szemléltetésre ajánlott képanyag: Anna Margit: Rémület, Rembrandt és Saskia, Paul Klee: Önarckép, Leonardo da Vinci: Mona Lisa, Modigliani portréképei.

- Olvasmány- vagy zenei élményhez a jelentést vagy hangulatot erősítő vizuális illusztráció készítése választott technikával, és az elkészült alkotás szöveges magyarázatával.
- Magyar népmesékhez, népi mondókákhoz, népdalokhoz vizuális illusztráció készítése hagyományos, ember- vagy állatábrázolást is megjelenítő népművészeti alkotások stíluselemeinek felhasználásával.
- Tanult irodalmi, zenei élmények, és médiaélmények (pl. mese, vers, gyermekdal, zenemű, animációs film) fontos helyszíneinek és szereplőinek megjelenítése síkban (pl. rajz, festés, vegyes technika) és térben egyszerű eszközök felhasználásával (pl. drapéria, kartondoboz, paraván, osztályterem átrendezése) csoportmunkában is.
- Irodalmi, zenei és médiaélmények (pl. mese, vers, gyermekdal, zenemű, animációs film) fontos helyszíneinek és szereplőinek megjelenítése egyszerű eszközök felhasználásával (tárgyakkal való bábozás, tárgyak megszemélyesítése) Szemléltetésre ajánlott: Foky Ottó: Ellopták a vitaminomat, 1966, Babfilm, 1975.
- Mozgásélmények (pl. tánc, csoportos játék, körjáték, körtánc) vizuális átírása (pl. vonalakkal, foltokkal, színekkel).

Fogalmak

történet, szereplő, helyszín, vizuális jellemzők/karakter, illusztráció, vizuális technikák, népművészeti technikák

Témakör: Vizuális információ – Vizuális jelek a környezetünkben

Óraszám: 7 óra

Tanulási eredmények

A témakör tanulása hozzájárul ahhoz, hogy a tanuló a nevelési-oktatási szakasz végére:

- a tanulás során szerzett tapasztalatait, saját céljait, gondolatait vizuális megjelenítés segítségével magyarázza, illusztrálja egyénileg és csoportmunkában;
- a vizuális nyelv elemeinek értelmezésével és használatával kísérletezik;
- az adott életkornak megfelelő tájékoztatást, meggyőzést, figyelemfelkeltést szolgáló, célzottan kommunikációs szándékú vizuális közléseket segítségével értelmez;
- egyszerű, mindennapok során használt jeleket felismer;
- adott cél érdekében egyszerű vizuális kommunikációt szolgáló megjelenéseket – jel, meghívó, plakát – készít egyénileg vagy csoportmunkában;
- ismeri államcímerünk és nemzeti zászlónk felépítését, összetevőit, színeit

Fejlesztési feladatok és ismeretek

- A tanulás során felmerülő helyzetekben tanítási egységekhez, és egyéb tantárgyi tartalmakhoz a tanulást vagy megértést segítő egyszerű ábra (pl. számegegyenes, betűsablon, szókérttya) és eszköz (pl. társasjáték) készítése, személyes célok érvényesítésével.
- Kisgyerekeknek szóló könyvborítók, füzetek, hirdetések üzenetének elemzése tanári segítséggel, és a tapasztalatok felhasználása egyszerű tervezési feladatokban (pl. plakát, névtábla, utcatábla, házszámábla készítése, füzetborító, csomagolópapír, meghívó tervezése).
- Közvetlen környezetében található jelek, jelzések (pl. útjelzés, közlekedési jelzés, piktogram, zenei kotta) gyűjtése, értelmezése tanítói segítséggel és a tapasztalatok

felhasználása játékos feladatokban (pl. rajzolt közlekedési terepasztal és annak kiegészítése térbeli közlekedési táblákkal).

- Iskolai életében megjelenő szabályok kapcsán piktogramokat, rajzi jeleket alkot. Véleményt formál társai piktogramterveinek érthetőségével kapcsolatban.
- Magyar nemzeti szimbólumok gyűjtése (pl. államcímer, nemzeti zászló, Szent Korona) és a szimbolikus elemek felhasználása az alkotó munka során (pl. tárgyalkotás díszítményeként: huszárcsákó, párta).
- Magyar népi díszítőművészet jelkészletének gyűjtése, kísérletezés a szimbólumok értelmezésével (tulipán, nap, madármotívum, kígyó stb.), tanítói segítséggel, egyénileg, vagy csoportban.

Fogalmak

jel, jelzés, vizuális üzenet, hirdetés, leegyszerűsítés, változat, díszítőmotívum, szimbólum

Témakör: Médiahasználat – Valós és virtuális információk

Óraszám: 6 óra

Tanulási eredmények

A témakör tanulása hozzájárul ahhoz, hogy a tanuló a nevelési-oktatási szakasz végére:

- az adott életkornak megfelelő tájékoztatást, meggyőzést, figyelemfelkeltést szolgáló, célzottan kommunikációs szándékú vizuális közléseket segítséggel értelmez;
- valós vagy digitális játékelményeit vizuálisan és dramatikusan feldolgozza: rajzol, fest, formáz, eljátszik, elmesél.

Fejlesztési feladatok és ismeretek

- Régi magyar reklámok (pl. “Ezt nem lehet megunni”, “Forgó morgó” stb.) megnézéséhez.
- kapcsolódó tapasztalatok, érzések (pl. tetszés, kíváncsiság, félelem) megbeszélése és megjelenítése változatos eszközökkel (pl. rajzolás, festés, bábkészítés, szerepjáték). A megbeszélés eredményeként a valóság és a képzelet megkülönböztetése.
- Kisgyerekeknek szóló célzottan kommunikációs szándékú mozgóképi megjelenések (pl. tv reklám, gyermekműsor) üzenetének elemzése tanári segítséggel.
- Különböző médiumok (pl. könyv, televízió, film, internet) egyszerű példáinak elemzése tanári segítséggel, a valóságos és az elképzelt helyzetek azonosítása céljából.

Fogalmak

információ, mozgókép, könyv, televízió, film, internet

Témakör: Álló- és mozgókép – Kép, hang, történet

Óraszám: 6 óra

Tanulási eredmények

A témakör tanulása hozzájárul ahhoz, hogy a tanuló a nevelési-oktatási szakasz végére:

- az adott életkornak megfelelő rövid mozgóképi közléseket segítséggel elemez, a vizuális kifejezőeszközök használatának tudatosítása érdekében;
- az adott életkornak megfelelő tájékoztatást, meggyőzést, figyelemfelkeltést szolgáló, célzottan kommunikációs szándékú vizuális közléseket segítséggel értelmez;
- időbeli történéseket egyszerű vizuális eszközökkel, segítséggel megjelenít;
- saját történetet alkot, és azt vizuális eszközökkel is tetszőlegesen megjeleníti;

Fejlesztési feladatok és ismeretek

- Egyszerű mozgóképi részletek (pl. animációs film, reklámfilm) cselekményének elemzése segítséggel
- Egyszerű mozgóképi részletekben (pl. mesefilm, animációs film : Magyar népmesék, Rófusz Ferenc: A légy) hangok és a képek által közvetített érzelmek (pl. öröm, düh, félelem) azonosítása a hatások közös megbeszélésével.

Fogalmak

animációs film, képregény, hanghatás, képsorozat

Témakör: Természetes és mesterséges környezet – Valós és kitalált tárgyak

Óraszám: 11 óra

Tanulási eredmények

A témakör tanulása hozzájárul ahhoz, hogy a tanuló a nevelési-oktatási szakasz végére:

- elképzelt történeteket, irodalmi alkotásokat bemutat, dramatizál, ehhez egyszerű eszközöket: bábót, teret/díszletet, kelléket, egyszerű jelmezt készít csoportmunkában, és élményeit szövegesen megfogalmazza;
- alkalmazza az egyszerű tárgykészítés legfontosabb technikáit: vág, ragaszt, tűz, varr, kötöz, fűz, mintáz;
- gyűjtött természeti vagy mesterséges formák egyszerűsítésével, vagy a magyar díszítőművészet általa megismert mintakincsének felhasználásával mintát tervez;
- adott cél érdekében alkalmazza a térbeli formaalkotás különböző technikáit egyénileg és csoportmunkában;

Fejlesztési feladatok és ismeretek

- Egyszerű természeti- és mesterséges formák elemző-értelmező rajzolása.
- A készült rajzok leegyszerűsítésével sor- és terüldísz alkotása
- Egyszerű tárgy készítése hagyományos kézműves technikák alkalmazásával (pl. fonás, szövés, gyöngyfűzés).
- Képi inspiráció alapján (pl. természeti jelenségek, állatok, népművészeti motívumok) egyszerű mintaelem tervezése (pl. átrajzolás, rácsháló, indigó alkalmazása) A tervezés érdekében egyszerű rajzok készítése és szöveges magyarázata.
- Elképzelt, mesebeli tárgyak (pl. mindenkit megtáncoltató hangszer, láthatatlanná tevő ékszer, háromlótű jármű) tervezése és létrehozása választott egyszerű anyagokból (pl. papírpép, karton, hurkapálca, textil, gumi).
- Dramatikus játék céljára újjábáb, síkbáb, kellék (pl. varázspálca, “rámás csizma”, “köleves”) jelmezelem (pl. kalap, maszk, kötény), díszlet tervezése és elkészítése természetes vagy mesterséges/újrahasznosítható anyagokból (pl. textil, fonal, papír vagy műanyag hulladék, természetben talált anyagok) csoportmunkában is.
- Gyerekcsoport által ismert mese alapján vár, kastély konstruálása segítséggel(pl. egyszerű konstruálás papírhengerek összeépítésével, festésével, ajtók, ablakok, ajtók kivágásával, rajzolt szereplőkkel való kiegészítéssel) Szemléltetésre ajánlott képanyag: Márkus Géza: Cifra palota, Kecskemét, magyar várak képei.

Fogalmak

funkció, hagyomány, kézműves technika, díszítés, minta, öltözék

Témakör: Természetes és mesterséges környezet – Közvetlen környezetünk

Óraszám: 13 óra

Tanulási eredmények

A témakör tanulása hozzájárul ahhoz, hogy a tanuló a nevelési-oktatási szakasz végére:

- egyszerű eszközökkel és anyagokból elképzelt teret rendez, alakít egyénileg vagy csoportmunkában, és az elképzeltet szövegesen is bemutatja
- adott cél érdekében alkalmazza a térbeli formaalkotás különböző technikáit egyénileg és csoportmunkában;
- saját kommunikációs célból egyszerű térbeli tájékozódást segítő ábrát – alaprajz, térkép – készít;

Fejlesztési feladatok és ismeretek

- A közvetlen környezet elemeinek és épülettípusainak (utca, tér, műemlék, nevezetes épület) összegyűjtése és életszerű megfigyelése, adott helyszínen vagy emlékezetből, megfigyelési szempontok szerinti megörökítése különböző technikákkal (pl. rajzolás, festés, montázs).
- A közvetlen környezet különböző méretű tereinek (pl. utca, játszótér, buszmegálló, saját szoba, éléskamra, fiók) megfigyelése és elmondása (pl. zajok, szagok, színek, funkciók, rendezettség)
- A közvetlen környezet épített/tervezett elemeinek és épülettípusainak összegyűjtése (pl. park, iskola, vegyesbolt, templom, bisztró, víztorony, szemégyűjtő sziget) és vizuális megjelenítése különböző eszközökkel síkban és térben (pl. rajz, festés, montázs, talált tárgy átalakítás).
- Helyi múzeum, kiállítás, helytörténeti gyűjtemény, tájház látogatása, azzal kapcsolatos ismeretszerzés alapján élményszerű vizuális megjelenítés.

Fogalmak

építészet, műemlék, műemlékvédelem

A fejlesztés várt eredményei 2. évfolyam végén:

Az életkornak megfelelő, felismerhető ábrázolás készítése. Különböző érzékszervi tapasztalatok (pl. szaglás, hallás, tapintás, látás) élményszerű feldolgozása alapján, egyszerű következtetések szóbeli megfogalmazására képes. Közvetlen megfigyelések útján szerzett konkrét vizuális tapasztalatok (pl. nagyság, felület, méret, irány, mennyiség, anyagszerűség, elhelyezkedés) alapján vizuális jellemzők kiválasztására, csoportosítására, megnevezésére (pl. legsötétebb szín, legnagyobb forma, a kép jobb oldalán elhelyezkedő figura) képes. Rövid szövegekhez, egyéb tananyagtartalmakhoz síkbeli és térbeli vizuális illusztrációt készít. Magyar népmesékhez, népi mondókákhoz, népdalokhoz vizuális illusztrációt készít különböző eszközök segítségével. A tanulás során felmerülő helyzetekben valós környezeti jellemzők (pl. téli táj, növény részei, osztályterem színei), képek és ábrák (pl. tankönyvi ábra, saját vagy társak rajza) célirányos megfigyelésére képes. Megadott szempontok alapján természeti és mesterséges tárgyakat gyűjt. Élmények, elképzelt vagy hallott történetek, szövegek részleteit

különböző vizuális eszközökkel egyszerűen megjeleníti. Adott cél érdekében egyszerű vizuális kommunikációt szolgáló megjelenéseket – jel, meghívó – készít egyénileg vagy csoportmunkában. Egyszerű, mindennapok során használt jeleket felismer. Egyszerű tárgyat készít hagyományos kézműves technikák alkalmazásával. Kisgyerekeknek szóló célzottan kommunikációs szándékú mozgóképi megjelenések (pl. tv reklám, gyermekműsor) üzenetét értelmezi tanítói segítséggel.

2.7.3 3. évfolyam

Témakör neve	Javasolt óraszám	Hozzáadott óraszám	Megnövelt óraszám
Síkbeli és térbeli alkotások – Mese, fantázia, képzelet, személyes élmények	24	-	24
Vizuális információ – Vizuális jelek a környezetünkben	8	-	8
Médiahasználat – Valós és virtuális információk	8	-	8
Álló- és mozgókép – Kép, hang, történet	7	1	8
Természetes és mesterséges környezet – Valós és kitalált tárgyak	11	1	12
Természetes és mesterséges környezet – Közvetlen környezetünk	11	1	12
Összes óraszám:	69	3	72

Témakör: Síkbeli és térbeli alkotások – Mese, fantázia, képzelet, személyes élmények

Óraszám: 24 óra

Tanulási eredmények

A témakör tanulása hozzájárul ahhoz, hogy a tanuló a nevelési-oktatási szakasz végére:

- élmények, elképzelt vagy hallott történetek, szövegek részleteit különböző vizuális eszközökkel egyszerűen megjeleníti: rajzol, fest, nyomtat, fotóz, formáz, épít;
- korábban átélt eseményeket, tapasztalatokat, élményeket különböző vizuális eszközökkel, élményszerűen megjelenít: rajzol, fest, nyomtat, formáz, épít, fotóz és magyarázza azt;

- rövid szövegekhez, egyéb tananyagtartalmakhoz síkbeli és térbeli vizuális illusztrációt készít különböző vizuális eszközökkel: rajzol, fest, nyomtat, fotóz, formáz, épít és a képet, tárgyat szövegesen értelmezi;
- saját és társai vizuális munkáit szövegesen értelmezi, kiegészíti, magyarázza;
- saját munkákat, képeket, műalkotásokat, mozgóképi részleteket szereplők karaktere, szín-, fényhatás, kompozíció, kifejezőerő szempontjából szövegesen elemez, összehasonlít;
- képek, műalkotások, mozgóképi közlések megtekintése után önállóan megfogalmazza és indokolja tetszésítéletét;
- valós vagy digitális játékélményeit vizuálisan és dramatikusan feldolgozza: rajzol, fest, formáz, nyomtat, eljátszik, elmesél;
- saját történetet alkot, és azt vizuális eszközökkel is tetszőlegesen megjeleníti.
- egyszerű eszközökkel és anyagokból elképzelt teret rendez, alakít, egyszerű makettet készít egyénileg vagy csoportmunkában, és az elképzelést szövegesen is bemutatja, magyarázza;
- elképzelt történeteket, irodalmi alkotásokat bemutat, dramatizál, ehhez egyszerű eszközöket: bábot, teret/díszletet, kelléket, egyszerű jelmezt készít csoportmunkában, és élményeit szövegesen megfogalmazza;
- saját és mások érzelmeit, hangulatait segítséggel megfogalmazza és egyszerű dramatikusan eszközökkel eljátssza, vizuális eszközökkel megjeleníti;
- azonosítja a nonverbális kommunikáció eszközeit: mimika, gesztus, ezzel kapcsolatos tapasztalatait közlési és kifejezési helyzetekben használja;
- időbeli történéseket egyszerű vizuális eszközökkel, segítséggel megjelenít;
- adott álló- vagy mozgóképi megjelenéseket egyéni elképzelés szerint átértelmez.

Fejlesztési feladatok és ismeretek

- Változatos mesés térben játszódó magyar népmese (pl. Zöld Péter) különleges helyszínének személyes vizuális megjelenítése különböző nézőpontok használatával, jellemző szereplők papírból kivágott figuráinak elhelyezése saját alkotott térben (térábrázolási-, emberábrázolási-, kifejező-, komponáló képesség fejlesztése Szemléltetésre ajánlott képanyag: Hieronymus Bosch: Zenészek pokla, Szinyei Merse Pál: Majális, Csontváry K. T.: Nagy Taormina, magyar népi építészet jellemző példáinak (parasztház, fa harangláb, székelykapu stb.) fotói.
- Saját kitalált történet elmesélése, a történet inspirálta elképzelt terekről, egyszerű anyagok (pl. használt csomagolóanyag, természetben talált termények és termések, talált tárgyak) felhasználásával installáció készítése, díszletszerű tér berendezése a személyes élmények bemutatása, kifejezése céljából, csoportmunkában is (térábrázolás- és tér rendezés képességeinek fejlesztése, kifejező képesség fejlesztése) Szemléltetésre ajánlott filmanyag: Kemény Henrik: Vitéz László.

- Tanult mesék, mondák vagy zeneművek valós vagy kitalált szereplőinek (pl. lovag, Mátyás király, molnárlegény, komámasszony, "árgyélus kismadár", Hüvelyk Matyi) megformálása síkban vagy térben (pl. festmény, kollázs, papírmasé maszk, újrahasznosítható anyagokból báb), a szereplők illusztratív bemutatása vagy dramatikus feldolgozása érdekében csoportmunkában is (Emberábrázolás, differenciált arc- és kézábrázolás fejlesztése) .
- Mesék, gyermekirodalmi alkotások (pl. Magyar népmesék, Vuk, Pinokkió) és azok filmes vagy színházi adaptációinak összehasonlítása, feldolgozása. Az olvasott szöveghez és a vetített adaptációhoz kapcsolódó élmények megjelenítése és vizuális feldolgozása különböző eszközökkel (pl. rajz, festés, montázs).
- Korábban megismert és feldolgozott szövegekhez, zeneművekhez (pl. gyermekregény, tananyagrészlet, népdal, mondóka) illusztráció készítése különböző vizuális eszközökkel síkban és térben (pl. rajz, festés, fotó, plasztika) a munkák szöveges értelmezésével.
- Saját irodalmi és filmes élményekből származó szereplők jellemzőinek, érzelmeinek, karakterének (pl. gesztusok, viselkedés, öltözék, személyes tárgyak) megfigyelése és feldolgozása különböző játékos (pl. dramatikus, vizuális) feladatokban a karakter és a jellemzők tudatosítása érdekében, és a tapasztalatok közös megbeszélésével.
- Magyar népmesék, népballadák illusztratív megjelenítése jellegzetes magyar népviseleti elemek megfigyeléseinek felhasználásával
- Adott álló- vagy mozgóképi megjelenések (pl. festmény: Csók István : Szénagyűjtők, grafika: M. C. Escher Mozaik, emberábrázolást nem tartalmazó részlete, fotó, képregény, társak munkái) egyéni elképzelés szerinti átértelmezése (pl. más napszakban, más évszakban, más helyszínen, más szereplőkkel, más hangulati elemekkel, színátírással).
- Élmények, elképzelt vagy hallott történetek, (pl. álmok, családi események, osztálykirándulás, szüret) részleteinek megjelenítése különböző vizuális eszközökkel (pl. grafika, festmény, nyomat, fotó), és kreatív történetalkotás az elkészült vizuális munkák segítségével (pl. nyitva hagyott történet befejezése, átírása) Szemléltetésre ajánlott képanyag: Marc Chagall festményei, Vankóné Dudás Juli hagyományos népi életmódot bemutató festményei.
- Karakteres fekete fehér művészfotók megfigyelése alapján a látott személyre vonatkozó információk, jellemzők megfogalmazása játékos, találgatásra alapuló formában (pl. életkor, foglalkozás, kedvenc étel, fontos tárgy) Az élmények vizuális megjelenítése (pl. portrérajz, fotómanipuláció, kollázs) a legfontosabb jellemzők (pl. külső-belső tulajdonság, öltözet, attribútum) minél pontosabb bemutatása érdekében Szemléltetésre ajánlott képanyag: Kunkovác László: Pásztoremberek, Robert Capa fotói.
- Saját és mások munkáinak, képeknek, vizuális alkotások szereplőinek szín-, fényhatás, kompozíció, kifejezőerő szerinti szöveges elemzése, összehasonlítása, a következtetések szöveges megfogalmazásával és megvitatásával (befogadói és szövegalkotási képességek fejlesztése).
- Játékelmények játékos vizuális és dramatikus feldolgozása (pl. digitális játék síkbeli vagy térbeli társasjátékká alakítása, szabályrendszerek kidolgozása és átdolgozása)

- Saját személyes történetek bemutatása érdekében valós hely, helyszín (pl. nagyszülők nyaralója, a település parkja, tópart, erdő, vegyesbolt, uszoda) megjelenítése különböző vizuális eszközökkel síkban és térben (pl. kollázs, vegyes technika, kréta, nyomtatás, makett).
- Grafikai felületet gazdagon tartalmazó grafika mintakincsének megfigyelése (pl. Van Gogh tollrajzai, Gyulai Líviusz grafikái), a tapasztalatok alapján rajzolt gyűjtemény készítése egyénileg, vagy csoportban. A gyűjtött minták felhasználása saját célú képalkotásban egyénileg vagy csoportmunkában.

Fogalmak

figurális alkotás, portré, képmező, kompozíció, karakter, hangulat, kollázs, montázs, képregény, fikció, lényegkiemelés, karakter, gesztus, személyiségjegyek, színhangulat, népviselet, parasztház, tornác, székelykapu,

Témakör: Vizuális információ – Vizuális jelek a környezetünkben

Óraszám: 8 óra

Tanulási eredmények

A témakör tanulása hozzájárul ahhoz, hogy a tanuló a nevelési-oktatási szakasz végére:

- a tanulás során szerzett tapasztalatait, saját céljait, gondolatait vizuális megjelenítés segítségével magyarázza, illusztrálja egyénileg és csoportmunkában;
- az adott életkornak megfelelő tájékoztatást, meggyőzést, figyelemfelkeltést szolgáló, célzottan kommunikációs szándékú vizuális közléseket segítségével értelmez;
- egyszerű, mindennapok során használt jeleket felismer;
- pontosan ismeri államcímerünk és nemzeti zászlónk felépítését, összetevőit, színeit;
- adott cél érdekében egyszerű vizuális kommunikációt szolgáló megjelenéseket – jel, meghívó, plakát – készít egyénileg vagy csoportmunkában;
- saját kommunikációs célból egyszerű térbeli tájékozódást segítő ábrát – alaprajz, térkép – készít.

Fejlesztési feladatok és ismeretek

- Egyszerű, mindennapok során használt jelek (pl. közlekedési jelek, útjelzés, piktogram, zenei kotta), kommunikációs szándékú vizuális közlések (pl. szórólap, óriásplakát, reklámanyag) felismerése, megfigyelése, azonosítása és elemzése tanári segítséggel. A tapasztalatok felhasználása játékos feladatokban.
- Egy valós vagy képzeletbeli tárgy vagy jelenség (pl. bűvös kocka, Gábor Áron rézagyúja, János vitéz kardja, ünnepkörök, napfogyatkozás, Kis Hableány emberré válása) számára plakát, szórólap tervezése, kivitelezése a kép és szöveg együttes alkalmazásával, a figyelem és érdeklődés felkeltése céljából.

- Valós, mindennapi iskolai kommunikációs helyzetek érdekében a legfontosabb kommunikációs célt (pl. figyelem felkeltése, tájékoztatás, felhívás) érvényesítő síkbeli vagy térbeli vizuális megjelenés (pl. plakát, cégér, installáció) tervezése egyénileg és csoportmunkában is.
- A környezetünkben észlelhető változások (pl. nyári zápor, olvadás, penészedés), folyamatok (pl. palacsintasütés, építkezés), mozgások (pl. kerékpár, óra) vizuális megfigyelése, értelmezése és a tapasztalatok és információk vizuális megjelenítése (pl. fotósorozat, film, rajzsorozat, folyamatábra) a változás vagy folyamat időbeliségének hangsúlyozásával, csoportmunkában is.
- Valós vagy képzeletbeli utazás folyamatának, útvonalának, történéseinek képes és szöveges bemutatása (pl. Rumini térképe, Ph. Fogg úr 80 napos útinaplója, egy sarkkutató forgatókönyve, útifilm az osztálykirándulásról), különböző cél (pl. tájékoztatás, dokumentálás, szórakoztatás) hangsúlyozásával.
- Magyar mesékben, mondákban szereplő uralkodók címereinek, zászlóinak gyűjtése és a gyűjtemény bemutatása tabló, vagy prezentáció formájában. A gyűjtemény rajzos adatainak felhasználása kifejező jellegű képalkotásban.

Fogalmak

vizuális kommunikáció, befolyásolás, meggyőzés, figyelemfelkeltés, piktogram, térkép, plakát, idő, címer

Témakör: Médiahasználat – Valós és virtuális információk

Óraszám: 8 óra

Tanulási eredmények

A témakör tanulása hozzájárul ahhoz, hogy a tanuló a nevelési-oktatási szakasz végére:

- képek, műalkotások, mozgóképi közlések megtekintése után adott szempontok szerint következtetést fogalmaz meg, megállapításait társaival is megvitatja;
- valós vagy digitális játékelményeit vizuálisan és dramatikusan feldolgozza: rajzol, fest, formáz, nyomtat, eljátszik, elmesél;
- a vizuális nyelv elemeinek értelmezésével és használatával kísérletezik;
- az adott életkornak megfelelő rövid mozgóképi közléseket segítséggel elemez, a vizuális kifejezőeszközök használatának tudatosítása érdekében;
- az adott életkornak megfelelő tájékoztatást, meggyőzést, figyelemfelkeltést szolgáló, célzottan kommunikációs szándékú vizuális közléseket segítséggel értelmez;
- azonosítja a gyerekeknek szóló, vagy fogyasztásra ösztönző, célzottan kommunikációs szándékú vizuális közléseket;

- adott cél érdekében fotót vagy rövid mozgóképet készít;
- adott álló- vagy mozgóképi megjelenéseket egyéni elképzelés szerint átértelmez.

Fejlesztési feladatok és ismeretek

- Kisgyerekeknek szóló mozgóképi közlések (pl. tv reklám, gyermekműsor) üzenetének elemzése (pl. a kommunikációs célt szolgáló legfontosabb eszközök és az elért hatás) tanári segítséggel és a tapasztalatok felhasználása játékos feladatokban (pl. félelmetes-megnyugtató hangok gyűjtése, változatok újrajátszása).
- Fogyasztásra ösztönző különböző reklámanyagok (pl. szórólap, óriásplakát, reklámújság, tv reklám) elemzése tanári segítséggel és a vizuális megjelenés áttervezése játékos feladatokban (pl. kommunikációs hatást erősítő vagy módosító céllal).
- A saját médiahasználati szokások (pl. internet, televízió, rádió, mobiltelefon, könyv, videojáték) tanulmányozása különböző szempontok (pl. időtartam, tartalom, gyakoriság, résztvevők) alapján, és azok vizuális szemléltetése (pl. képes napirend, napló, fotósorozat). A tapasztalatok közös, reflektív megbeszélése, különös tekintettel a biztonságos médiahasználat szabályaira.

Fogalmak

média, reklám, televíziós műsортípus, televíziós sorozat, ismeretterjesztő műsor

Témakör: Álló- és mozgókép – Kép, hang, történet

Óraszám: 8 óra

Tanulási eredmények

A témakör tanulása hozzájárul ahhoz, hogy a tanuló a nevelési-oktatási szakasz végére:

- saját munkákat, képeket, műalkotásokat, mozgóképi részleteket szereplők karaktere, szín-, fényhatás, kompozíció, kifejezőerő szempontjából szövegesen elemez, összehasonlít;
- képek, műalkotások, mozgóképi közlések megtekintése után önállóan megfogalmazza és indokolja tetszésítéletét;
- képek, műalkotások, mozgóképi közlések megtekintése után adott szempontok szerint következtetést fogalmaz meg, megállapításait társaival is megvitatja;
- az adott életkornak megfelelő rövid mozgóképi közléseket segítséggel elemez, a vizuális kifejezőeszközök használatának tudatosítása érdekében;
- időbeli történéseket egyszerű vizuális eszközökkel, segítséggel megjelenít;
- saját történetet alkot, és azt vizuális eszközökkel is tetszőlegesen megjeleníti;
- adott cél érdekében fotót vagy rövid mozgóképet készít.

Fejlesztési feladatok és ismeretek

- Régi magyar gyerekfilmek (pl: Kemény kalap és krumpliorr) karakteres szereplőinek képi megjelenítése, történetiség, részlet ábrázolása, dramatikus előadása.
- Egyszerű mozgóképi részletekben (pl. mesefilm, reklámfilm) hangok és a képek által közvetített érzelmek (pl. öröm, düh, félelem) azonosítása a hatások közös megbeszélésével.
- Optikai különlegességek, lehetetlenségek (pl. „Nagyobb vagyok, mint egy fa”, „Elvesztettem a fejemet”) létrehozása egyszerű digitális technikával (pl. fotó, film), és a tapasztalatok szóbeli megbeszélésével, csoportmunkában
- Személyes vagy közösségi témához kapcsolódó történetek (pl. problémák az osztályban, legjobb emlékeink) vizuális megjelenítése egyszerű digitális eszközökkel (pl. fotósorozat, slideshow) az üzenet egyértelmű közvetítése érdekében csoportmunkában.
- Történet egyetlen vizuális vagy egyéb eleméből kiindulva (pl. képkocka, főszereplő karakterének leírása, regény rövid részlete) saját történet kitalálása és vizuális megjelenítése (pl. képregény, fotósorozat, rövidfilm) a történet időbeliségének érzékeltetése érdekében.
- Történetek, mesék, népmesék (pl: Lázár Ervin A hazudós egér; A fába szorult hernyó, Az igazságtevő nyúl) képregényszerű ábrázolása, időrendiség, cselekmény megjelenítésével, különböző nézőpontokból való ábrázolással, kiemeléssel.

Fogalmak

nézőpont, cselekmény, főszereplő, mellékszereplő, fényhatás, megvilágítás

Témakör: Természetes és mesterséges környezet – Valós és kitalált tárgyak

Óraszám: 12 óra

Tanulási eredmények

A témakör tanulása hozzájárul ahhoz, hogy a tanuló a nevelési-oktatási szakasz végére:

- elképzelt történeteket, irodalmi alkotásokat bemutat, dramatizál, ehhez egyszerű eszközöket: bábót, teret/díszletet, kelléket, egyszerű jelmezt készít csoportmunkában, és élményeit szövegesen megfogalmazza;
- saját és társai vizuális munkáit szövegesen értelmezi, kiegészíti, magyarázza;
- alkalmazza az egyszerű tárgykészítés legfontosabb technikáit: vág, ragaszt, tűz, varr, kötöz, fűz, mintáz;
- adott cél érdekében alkalmazza a térbeli formaalkotás különböző technikáit egyénileg és csoportmunkában;
- különböző egyszerű anyagokkal kísérletezik, szabadon épít, saját célok érdekében konstruál;
- különböző alakzatokat, motívumokat, egyszerű vizuális megjelenéseket látvány alapján, különböző vizuális eszközökkel, viszonylagos pontossággal megjelenít: rajzol, fest, nyomtat, formáz, épít;

- gyűjtött természeti vagy mesterséges formák egyszerűsítésével, vagy a magyar díszítőművészet általa megismert mintakincsének felhasználásával mintát tervez.

Fejlesztési feladatok és ismeretek

- Eszközként használható egyszerű természeti formák és tárgyak (pl. régi konyhai eszközök, ritka szerszámok) elemző-értelmező rajza megfigyelés alapján, kiemelés nagyítással. Rajzos használati utasítás készítése a természeti vagy mesterséges forma esetleg humorosnak ható, kitalált használati módjához.
- Magyar népi cserépedények megfigyelése, következtetések megfogalmazása a formai jegyek alapján a használati módra (pl. vizes korsó, lábas, fazék, miskakancsó, butella). A megfigyelések rögzítése rajzban. A rajzok kreatív továbbalakítása szabad képalkotásban (Pl. miskakancsó megfigyelés utáni rajza alapján “miskakancsó családjának” megjelenítése).
- Korong nélkül készülő, adott funkcióra alkalmas egyszerű agyagedény készítése az alkalmazott technikából adódó önálló tervezés alapján (pl. homokedény, könyökedény, papírhenger oldalához csigákból épített, kész edény üregébe préselve).
- Tárgytervezés, tárgyalakítás, vagy meglévő tárgy átalakítása (pl. öltözet kiegészítő, játék) hagyományos kézműves technikákkal (pl. nemezelés, fonás, hímzés, batikolás, agyagozás).
- Lakóhelyük (vagy egy meghatározott magyar tájegység) jellemző, hagyományos díszítőművészetének mintakincsét megismerve saját készítésű agyagtárgy díszítő motívumának tervezése. A kivitelezés technikai lehetőségeinek megismerése után a formához, funkcióhoz leginkább alkalmas díszítmény kiválasztása és kivitelezése.
- Csomagolás tervezése, kivitelezése valós vagy képzeletbeli tárgy, dolog (pl. mobiltelefon, szemüveg, sütemény, hétmérföldes csizma, élet vize) számára a tárgy legfontosabb sajátosságainak (pl. forma, anyag) megtartásával és vizuális érzékeltetésével.
- Hulladékanyagokból új funkcióval bíró tárgyak tervezése, kivitelezése valós vagy elképzelt funkció teljesítése érdekében (pl: flakonokból és egyéb kiegészítő elemekből fantasztikus járművek tervezése, modellezése).
- Dramatikus játékhoz jelmezek és kellékek készítése önállóan vagy csoportmunkában. Különböző anyagok szakszerű összeépítése (pl. ragasztás, kötözés, varrás, dróttal).
- Magyar népi ünnepkör iskolai bemutatásához (pl. Betlehemezés, Csillagjárás, Kiszé hajtás stb.) átéléséhez néprajzi dokumentáció (fotó, film) megismerésével hitelességre törekvő kellékek, jelmezek készítése csoportmunkában.

Fogalmak

tárgytervezés, csomagolás, használati tárgy-dísz tárgy, vizuális ritmus, formai egyszerűsítés, népi cserépedény, hímzsminta

Témakör: Természetes és mesterséges környezet – Közvetlen környezetünk

Óraszám: 12 óra

Tanulási eredmények

A témakör tanulása hozzájárul ahhoz, hogy a tanuló a nevelési-oktatási szakasz végére:

- egyszerű eszközökkel és anyagokból elképzelt teret rendez, alakít, egyszerű makettet készít egyénileg vagy csoportmunkában, és az elképzelt szövegesen is bemutatja, magyarázza;
- elképzelt történeteket, irodalmi alkotásokat bemutat, dramatizál, ehhez egyszerű eszközöket: bábot, teret/díszletet, kelléket, egyszerű jelmezt készít csoportmunkában, és élményeit szövegesen megfogalmazza;
- képek, műalkotások, mozgóképi közlések megtekintése után adott szempontok szerint következtetést fogalmaz meg, megállapításait társaival is megvitatja;
- különböző alakzatokat, motívumokat, egyszerű vizuális megjelenéseket látvány alapján, különböző vizuális eszközökkel, viszonylagos pontossággal megjelenít: rajzol, fest, nyomtat, formáz, épít;
- alkalmazza az egyszerű tárgykészítés legfontosabb technikáit: vág, ragaszt, tűz, varr, kötöz, fűz, mintáz;
- adott cél érdekében alkalmazza a térbeli formaalkotás különböző technikáit egyénileg és csoportmunkában;
- saját kommunikációs célból egyszerű térbeli tájékozódást segítő ábrát – alaprajz, térkép – készít;
- különböző egyszerű anyagokkal kísérletezik, szabadon épít, saját célok érdekében konstruál.

Fejlesztési feladatok és ismeretek

- Évszakoknak megfelelően természeti formákból való kép- és tárgyalakítás (pl. őszi: őszi terméslények, termésbábok levelekből, tárgyalakítás őszi termésekből (koszorú, füzér); tél: tobozokból karácsonyfa, betlehemi figurák készítése, hóvár, hószobor építése; tavasz: virágtündérek, virágbábok, koszorúk, virágszőnyeg).
- Valós vagy képzeletbeli természetes terek (pl. barlang, tisztás, víz alatti világ) különböző épületek (pl. hagyományos parasztház, színház, uszoda, templom, fészker) csoportosítása különböző szempontok szerint (pl. rendeltetés, anyag, méret, elhelyezkedés, kor, díszítmény), a különböző épülettípusok legfontosabb jellemzőinek összehasonlítása és rendezése érdekében.
- Példák gyűjtése és elemzése tanári segítséggel eltérő érzelmi hatást kiváltó (pl. hétköznapi, ünnepélyes, titokzatos, rideg, félelmetes, vidám) épített terekről (pl. templom, iroda, park, szoba, lift, zuhanyfülke, labirintus). A tapasztalatok beépítése a személyes élményeket és történeteket bemutató alkotó feladatokba.
- Adott környezet (erdő, vízpart, park) átalakítására, új funkcióval való megtöltésére (pl. fantasztikus kalandpark) terv, makett készítése berendezéssel egyéni vagy csoportmunkában.

- Magyar népi építészet legjellemzőbb sajátosságainak megismerése, makettépítés változatos anyagokból (pl. karton, agyag, természetben talált anyagok) egyéni- és csoportmunkában.
- Ismert funkció (pl. lakás, iskola, orvosi rendelő, mozi) saját ötlet alapján elképzelt változatának megtervezése, elkészítése makettben, az elkészült makettekől közösen településszerkezet (pl. falu, városrész) kialakítása, egyszerű „terepasztal” megépítése, csoportmunkában.
- Kiállítás, múzeum, helytörténeti gyűjtemény, tájház felkeresése során vázlatrajzok készítése a hagyományos magyar népi élet belső tereiről, berendezési tárgyairól. A konkrét kiállítás élményéhez köthető tárgyalás.
- Magyarország építészetének megismerése érdekében adott funkciójú épületek (hidak, tornyok, kastélyok stb.) képeinek gyűjtése, a képi információk felhasználása sík- vagy térbeli alkotásban, egyénileg vagy csoportmunkában (pl. legtöbb terhet elbíró híd építése csoportban, adott távolságú „szakadék” fölé két a/3-as műszaki rajzlapból, a legmagasabb torony felépítése egy rajzlapból, kifejező képalkotás valós magyar építmény témájában).
- Magyar nemzeti jelképpé vált épületek és műalkotások (pl. Országház, debreceni Nagytemplom, Szabadság-szobor, Budai vár épületegyüttese stb.) megismerése.

Fogalmak

építmény, épület, település, nézet: felül-, alul-, oldalnézet, alaprajz, parasztház

A fejlesztés várt eredményei a harmadik évfolyam végén

Élmény- és emlékkifejezés, illusztráció készítése; síkbáb, jelek, ábrák készítése; egyszerű tárgyak alkotása. A legismertebb formák, színek, vonalak, illetve komponálási módok használata, látványok, műalkotások olvasásába is beépítve. Látványok, műalkotások megfigyeléseinek során kialakult gondolatok, érzések elmondására a tantervben meghatározott legfontosabb fogalmak használatával, az életkornak megfelelően. A média alapvető funkcióinak (tájékoztatás, szórakoztatás, ismeretszerzés) megismerése. A médiaszövegekben megjelenő információk valóságtartalmának felismerése. Különböző típusú médiaszövegek felismerése, a médiatartalmak közötti tudatos választás. A médiaszövegekhez használt egyszerű kódok, kreatív kifejezőeszközök és azok érzelmi hatásának felismerése. Az életkorhoz igazodó biztonságos internet szabályainak ismerete, alkalmazása.

2.7.4 4. évfolyam

Témakör neve	Javasolt óraszám	Hozzáadott óraszám	Megnövelt óraszám
Síkbeli és térbeli alkotások – Mese, fantázia, képzelet, személyes élmények	12	-	12

Vizuális információ – Vizuális jelek a környezetünkben	4	-	4
Médiahasználat – Valós és virtuális információk	4	-	4
Álló- és mozgókép – Kép, hang, történet	3	1	4
Természetes és mesterséges környezet – Valós és kitalált tárgyak	5	1	6
Természetes és mesterséges környezet – Közvetlen környezetünk	5	1	6
Összes óraszám:	33	3	36

Témakör: Síkbeli és térbeli alkotások – Mese, fantázia, képzelet, személyes élmények

Óraszám: 12 óra

Tanulási eredmények

A témakör tanulása hozzájárul ahhoz, hogy a tanuló a nevelési-oktatási szakasz végére:

- élmények, elképzelt vagy hallott történetek, szövegek részleteit különböző vizuális eszközökkel egyszerűen megjeleníti: rajzol, fest, nyomtat, fotóz, formáz, épít;
- korábban átélt eseményeket, tapasztalatokat, élményeket különböző vizuális eszközökkel, élményszerűen megjelenít: rajzol, fest, nyomtat, formáz, épít, fotóz és magyarázza azt;
- rövid szövegekhez, egyéb tananyagtartalmakhoz síkbeli és térbeli vizuális illusztrációt készít különböző vizuális eszközökkel: rajzol, fest, nyomtat, fotóz, formáz, épít és a képet, tárgyat szövegesen értelmezi;
- saját és társai vizuális munkáit szövegesen értelmezi, kiegészíti, magyarázza;
- saját munkákat, képeket, műalkotásokat, mozgóképi részleteket szereplők karaktere, szín-, fényhatás, kompozíció, kifejezőerő szempontjából szövegesen elemez, összehasonlít;
- képek, műalkotások, mozgóképi közlések megtekintése után önállóan megfogalmazza és indokolja tetszésítéletét;
- valós vagy digitális játékelményeit vizuálisan és dramatikusan feldolgozza: rajzol, fest, formáz, nyomtat, eljátszik, elmesél;
- saját történetet alkot, és azt vizuális eszközökkel is tetszőlegesen megjeleníti.
- egyszerű eszközökkel és anyagokból elképzelt teret rendez, alakít, egyszerű makettet készít egyénileg vagy csoportmunkában, és az elképzélést szövegesen is bemutatja, magyarázza;

- elképzelt történeteket, irodalmi alkotásokat bemutat, dramatizál, ehhez egyszerű eszközöket: bábot, teret/díszletet, kelléket, egyszerű jelmezt készít csoportmunkában, és élményeit szövegesen megfogalmazza;
- saját és mások érzelmeit, hangulatait segítséggel megfogalmazza és egyszerű dramatikus eszközökkel eljátssza, vizuális eszközökkel megjeleníti;
- azonosítja a nonverbális kommunikáció eszközeit: mimika, gesztus, ezzel kapcsolatos tapasztalatait közlési és kifejezési helyzetekben használja;
- időbeli történéseket egyszerű vizuális eszközökkel, segítséggel megjeleníti;
- adott álló- vagy mozgóképi megjelenéseket egyéni elképzelés szerint átértelmez.

Fejlesztési feladatok és ismeretek

- Változatos mesés térben játszódó magyar népmese (pl. Zöld Péter) különleges helyszínének személyes vizuális megjelenítése különböző nézőpontok használatával, jellemző szereplők papírból kivágott figuráinak elhelyezése saját alkotott térben (térábrázolási-, emberábrázolási-, kifejező-, komponáló képesség fejlesztése Szemléltetésre ajánlott képanyag: Hieronymus Bosch: Zenészek pokla, Szinyei Merse Pál: Majális, Csontváry K. T.: Nagy Taormina, magyar népi építészet jellemző példáinak (parasztház, fa harangláb, székellykapu stb.) fotói.
- Saját kitalált történet elmesélése, a történet inspirálta elképzelt terekről, egyszerű anyagok (pl. használt csomagolóanyag, természetben talált termények és termések, talált tárgyak) felhasználásával installáció készítése, díszletszerű tér berendezése a személyes élmények bemutatása, kifejezése céljából, csoportmunkában is (térábrázolás- és tér rendezés képességeinek fejlesztése, kifejező képesség fejlesztése) Szemléltetésre ajánlott filmanyag: Kemény Henrik: Vitéz László.
- Tanult mesék, mondák vagy zeneművek valós vagy kitalált szereplőinek (pl. lovag, Mátyás király, molnárlegény, komámasszony, "árgyélus kismadár", Hüvelyk Matyi) megformálása síkban vagy térben (pl. festmény, kollázs, papírmasé maszk, újrahasznosítható anyagokból báb), a szereplők illusztratív bemutatása vagy dramatikus feldolgozása érdekében csoportmunkában is (Emberábrázolás, differenciált arc- és kézábrázolás fejlesztése) .
- Mesék, gyermekirodalmi alkotások (pl. Magyar népmesék, Vuk, Pinokkió) és azok filmes vagy színházi adaptációinak összehasonlítása, feldolgozása. Az olvasott szöveghez és a vetített adaptációhoz kapcsolódó élmények megjelenítése és vizuális feldolgozása különböző eszközökkel (pl. rajz, festés, montázs).
- Korábban megismert és feldolgozott szövegekhez, zeneművekhez (pl. gyermekregény, tananyagrészlet, népdal, mondóka) illusztráció készítése különböző vizuális eszközökkel síkban és térben (pl. rajz, festés, fotó, plasztika) a munkák szöveges értelmezésével.
- Saját irodalmi és filmes élményekből származó szereplők jellemzőinek, érzelmeinek, karakterének (pl. gesztusok, viselkedés, öltözék, személyes tárgyak) megfigyelése és

feldolgozása különböző játékos (pl. dramatikus, vizuális) feladatokban a karakter és a jellemzők tudatosítása érdekében, és a tapasztalatok közös megbeszélésével.

- Magyar népmesék, népballadák illusztratív megjelenítése jellegzetes magyar népviseleti elemek megfigyeléseinek felhasználásával
- Adott álló- vagy mozgóképi megjelenések (pl. festmény: Csók István : Szénagyűjtők, grafika: M. C. Escher Mozaik, emberábrázolást nem tartalmazó részlete, fotó, képregény, társak munkái) egyéni elképzelés szerinti átértelmezése (pl. más napszakban, más évszakban, más helyszínen, más szereplőkkel, más hangulati elemekkel, színátírással).
- Élmények, elképzelt vagy hallott történetek, (pl. álmok, családi események, osztálykirándulás, szüret) részleteinek megjelenítése különböző vizuális eszközökkel (pl. grafika, festmény, nyomat, fotó), és kreatív történetalkotás az elkészült vizuális munkák segítségével (pl. nyitva hagyott történet befejezése, átírása) Szemléltetésre ajánlott képanyag: Marc Chagall festményei, Vankóné Dudás Juli hagyományos népi életmódot bemutató festményei.
- Karakteres fekete fehér művészfotók megfigyelése alapján a látott személyre vonatkozó információk, jellemzők megfogalmazása játékos, találgatásra alapuló formában (pl. életkor, foglalkozás, kedvenc étel, fontos tárgy) Az élmények vizuális megjelenítése (pl. portrérész, fotómanipuláció, kollázs) a legfontosabb jellemzők (pl. külső-belső tulajdonság, öltözet, attribútum) minél pontosabb bemutatása érdekében Szemléltetésre ajánlott képanyag: Kunkovács László: Pásztoremberek, Robert Capa fotói.
- Saját és mások munkáinak, képeknek, vizuális alkotások szereplőinek szín-, fényhatás, kompozíció, kifejezőerő szerinti szöveges elemzése, összehasonlítása, a következtetések szöveges megfogalmazásával és megvitatásával (befogadói és szövegalkotási képességek fejlesztése).
- Játékelmények játékos vizuális és dramatikus feldolgozása (pl. digitális játék síkbeli vagy térbeli társasjátékká alakítása, szabályrendszerek kidolgozása és átdolgozása)
- Saját személyes történetek bemutatása érdekében valós hely, helyszín (pl. nagyszülők nyaralója, a település parkja, tópart, erdő, vegyesbolt, uszoda) megjelenítése különböző vizuális eszközökkel síkban és térben (pl. kollázs, vegyes technika, kréta, nyomat, mintázás, makett).
- Grafikai felületet gazdagon tartalmazó grafika mintakincsének megfigyelése (pl. Van Gogh tollrajzai, Gyulai Líviusz grafikái), a tapasztalatok alapján rajzolt gyűjtemény készítése egyénileg, vagy csoportban. A gyűjtött minták felhasználása saját célú képalkotásban egyénileg vagy csoportmunkában.

Fogalmak

figurális alkotás, portré, képmező, kompozíció, karakter, hangulat, kollázs, montázs, képregény, fikció, lényegkiemelés, karakter, gesztus, személyiségjegy, színhangulat, népviselet, parasztház, tornác, székelykapu,

Témakör: Vizuális információ – Vizuális jelek a környezetünkben

Óraszám: 4 óra

Tanulási eredmények

A témakör tanulása hozzájárul ahhoz, hogy a tanuló a nevelési-oktatási szakasz végére:

- a tanulás során szerzett tapasztalatait, saját céljait, gondolatait vizuális megjelenítés segítségével magyarázza, illusztrálja egyénileg és csoportmunkában;
- az adott életkornak megfelelő tájékoztatást, meggyőzést, figyelemfelkeltést szolgáló, célzottan kommunikációs szándékú vizuális közléseket segítségével értelmez;
- egyszerű, mindennapok során használt jeleket felismer;
- pontosan ismeri államcímerünk és nemzeti zászlónk felépítését, összetevőit, színeit;
- adott cél érdekében egyszerű vizuális kommunikációt szolgáló megjelenéseket – jel, meghívó, plakát – készít egyénileg vagy csoportmunkában;
- saját kommunikációs célból egyszerű térbeli tájékozódást segítő ábrát – alaprajz, térkép – készít.

Fejlesztési feladatok és ismeretek

- Egyszerű, mindennapok során használt jelek (pl. közlekedési jelek, útjelzés, piktogram, zenei kotta), kommunikációs szándékú vizuális közlések (pl. szórólap, óriásplakát, reklámanyag) felismerése, megfigyelése, azonosítása és elemzése tanári segítséggel A tapasztalatok felhasználása játékos feladatokban.
- Egy valós vagy képzeletbeli tárgy vagy jelenség (pl. bűvös kocka, Gábor Áron rézágyúja, János vitéz kardja, ünnepkörök, napfogyatkozás, Kis Hableány emberré válása) számára plakát, szórólap tervezése, kivitelezése a kép és szöveg együttes alkalmazásával, a figyelem és érdeklődés felkeltése céljából.
- Valós, mindennapi iskolai kommunikációs helyzetek érdekében a legfontosabb kommunikációs célt (pl. figyelem felkeltése, tájékoztatás, felhívás) érvényesítő síkbeli vagy térbeli vizuális megjelenés (pl. plakát, cégér, installáció) tervezése egyénileg és csoportmunkában is.
- A környezetünkben észlelhető változások (pl. nyári zápor, olvadás, penészedés), folyamatok (pl. palacsintasütés, építkezés), mozgások (pl. kerékpár, óra) vizuális megfigyelése, értelmezése és a tapasztalatok és információk vizuális megjelenítése (pl. fotósorozat, film, rajzsorozat, folyamatábra) a változás vagy folyamat időbeliségének hangsúlyozásával, csoportmunkában is.
- Valós vagy képzeletbeli utazás folyamatának, útvonalának, történéseinek képes és szöveges bemutatása (pl. Rumini térképe, Ph. Fogg úr 80 napos útinaplója, egy sarkkutató

forgatókönyve, útifilm az osztálykirándulásról), különböző cél (pl. tájékoztatás, dokumentálás, szórakoztatás) hangsúlyozásával.

- Magyar mesékben, mondákban szereplő uralkodók címereinek, zászlóinak gyűjtése és a gyűjtemény bemutatása tábló, vagy prezentáció formájában. A gyűjtemény rajzos adatainak felhasználása kifejező jellegű képalkotásban.

Fogalmak: vizuális kommunikáció, befolyásolás, meggyőzés, figyelemfelkeltés, piktogram, térkép, plakát, idő, címer

Témakör: Médiahasználat – Valós és virtuális információk

Óraszám: 4 óra

Tanulási eredmények

A témakör tanulása hozzájárul ahhoz, hogy a tanuló a nevelési-oktatási szakasz végére:

- képek, műalkotások, mozgóképi közlések megtekintése után adott szempontok szerint következtetést fogalmaz meg, megállapításait társaival is megvitatja;
- valós vagy digitális játékményeit vizuálisan és dramatikusan feldolgozza: rajzol, fest, formáz, nyomtat, eljátszik, elmesél;
- a vizuális nyelv elemeinek értelmezésével és használatával kísérletezik;
- az adott életkornak megfelelő rövid mozgóképi közléseket segítséggel elemez, a vizuális kifejezőeszközök használatának tudatosítása érdekében;
- az adott életkornak megfelelő tájékoztatást, meggyőzést, figyelemfelkeltést szolgáló, célzottan kommunikációs szándékú vizuális közléseket segítséggel értelmez;
- azonosítja a gyerekeknek szóló, vagy fogyasztásra ösztönző, célzottan kommunikációs szándékú vizuális közléseket;
- adott cél érdekében fotót vagy rövid mozgóképet készít;
- adott álló- vagy mozgóképi megjelenéseket egyéni elképzelés szerint átértelmez.

Fejlesztési feladatok és ismeretek

- Kisgyerekeknek szóló mozgóképi közlések (pl. tv reklám, gyermekműsor) üzenetének elemzése (pl. a kommunikációs célt szolgáló legfontosabb eszközök és az elért hatás) tanári segítséggel és a tapasztalatok felhasználása játékos feladatokban (pl. félelmetes-megnyugtató hangok gyűjtése, változatok újrajátszása).
- Fogyasztásra ösztönző különböző reklámanyagok (pl. szórólap, óriásplakát, reklámújság, tv reklám) elemzése tanári segítséggel és a vizuális megjelenés áttervezése játékos feladatokban (pl. kommunikációs hatást erősítő vagy módosító céllal).

- A saját médiahasználati szokások (pl. internet, televízió, rádió, mobiltelefon, könyv, videojáték) tanulmányozása különböző szempontok (pl. időtartam, tartalom, gyakoriság, résztvevők) alapján, és azok vizuális szemléltetése (pl. képes napirend, napló, fotósorozat). A tapasztalatok közös, reflektív megbeszélése, különös tekintettel a biztonságos médiahasználat szabályaira.

Fogalmak: média, reklám, televíziós műsортípus, televíziós sorozat, ismeretterjesztő műsor

Témakör: Álló- és mozgókép – Kép, hang, történet

Óraszám: 4 óra

Tanulási eredmények

A témakör tanulása hozzájárul ahhoz, hogy a tanuló a nevelési-oktatási szakasz végére:

- saját munkákat, képeket, műalkotásokat, mozgóképi részleteket szereplők karaktere, szín-, fényhatás, kompozíció, kifejezőerő szempontjából szövegesen eleméz, összehasonlít;
- képek, műalkotások, mozgóképi közlések megtekintése után önállóan megfogalmazza és indokolja tetszésítéletét;
- képek, műalkotások, mozgóképi közlések megtekintése után adott szempontok szerint következtetést fogalmaz meg, megállapításait társaival is megvitatja;
- az adott életkornak megfelelő rövid mozgóképi közléseket segítséggel eleméz, a vizuális kifejezőeszközök használatának tudatosítása érdekében;
- időbeli történéseket egyszerű vizuális eszközökkel, segítséggel megjelenít;
- saját történetet alkot, és azt vizuális eszközökkel is tetszőlegesen megjeleníti;
- adott cél érdekében fotót vagy rövid mozgóképet készít.

Fejlesztési feladatok és ismeretek

- Régi magyar gyerekfilmek (pl: Kemény kalap és krumpliorr) karakteres szereplőinek képi megjelenítése, történetiség, részlet ábrázolása, dramatikus előadása.
- Egyszerű mozgóképi részletekben (pl. mesefilm, reklámfilm) hangok és a képek által közvetített érzelmek (pl. öröm, düh, félelem) azonosítása a hatások közös megbeszélésével.
- Optikai különlegességek, lehetetlenségek (pl. „Nagyobb vagyok, mint egy fa”, „Elvesztettem a fejemet”) létrehozása egyszerű digitális technikával (pl. fotó, film), és a tapasztalatok szóbeli megbeszélésével, csoportmunkában
- Személyes vagy közösségi témához kapcsolódó történetek (pl. problémák az osztályban, legjobb emlékeink) vizuális megjelenítése egyszerű digitális eszközökkel (pl. fotósorozat, slideshow) az üzenet egyértelmű közvetítése érdekében csoportmunkában.

- Történet egyetlen vizuális vagy egyéb eleméből kiindulva (pl. képkocka, főszereplő karakterének leírása, regény rövid részlete) saját történet kitalálása és vizuális megjelenítése (pl. képregény, fotósorozat, rövidfilm) a történet időbeliségének érzékeltetése érdekében.
- Történetek, mesék, népmesék (pl: Lázár Ervin A hazudós egér; A fába szorult hernyó, Az igazságtévő nyúl) képregényszerű ábrázolása, időrendiség, cselekmény megjelenítésével, különböző nézőpontokból való ábrázolással, kiemeléssel.

Fogalmak: nézőpont, cselekmény, főszereplő, mellékszereplő, fényhatás, megvilágítás

Témakör: Természetes és mesterséges környezet – Valós és kitalált tárgyak

Óraszám: 6 óra

Tanulási eredmények

A témakör tanulása hozzájárul ahhoz, hogy a tanuló a nevelési-oktatási szakasz végére:

- elképzelt történeteket, irodalmi alkotásokat bemutat, dramatizál, ehhez egyszerű eszközöket: bábót, teret/díszletet, kelléket, egyszerű jelmezt készít csoportmunkában, és élményeit szövegesen megfogalmazza;
- saját és társai vizuális munkáit szövegesen értelmezi, kiegészíti, magyarázza;
- alkalmazza az egyszerű tárgykészítés legfontosabb technikáit: vág, ragaszt, tűz, varr, kötöz, fűz, mintáz;
- adott cél érdekében alkalmazza a térbeli formaalkotás különböző technikáit egyénileg és csoportmunkában;
- különböző egyszerű anyagokkal kísérletezik, szabadon épít, saját célok érdekében konstruál;
- különböző alakzatokat, motívumokat, egyszerű vizuális megjelenéseket látvány alapján, különböző vizuális eszközökkel, viszonylagos pontossággal megjelenít: rajzol, fest, nyomtat, formáz, épít;
- gyűjtött természeti vagy mesterséges formák egyszerűsítésével, vagy a magyar díszítőművészet általa megismert mintakincsének felhasználásával mintát tervez.

Fejlesztési feladatok és ismeretek

- Eszközként használható egyszerű természeti formák és tárgyak (pl. régi konyhai eszközök, ritka szerszámok) elemző-értelmező rajza megfigyelés alapján, kiemelés nagyítással. Rajzos használati utasítás készítése a természeti vagy mesterséges forma esetleg humorosnak ható, kitalált használati módjához.
- Magyar népi cserépedények megfigyelése, következtetések megfogalmazása a formai jegyek alapján a használati módra (pl. vizes korsó, lábas, fazék, miskakancsó, butella). A megfigyelések rögzítése rajzban. A rajzok kreatív továbbalakítása szabad képalkotásban (Pl. miskakancsó megfigyelés utáni rajza alapján "miskakancsó családjának" megjelenítése).

- Korong nélkül készül, adott funkcióra alkalmas egyszerű agyagedény készítése az alkalmazott technikából adódó önálló tervezés alapján (pl. homokedény, könyökedény, papírhenger oldalához csigákból épített, kész edény üregébe préselve).
- Tárgytervezés, tárgyalkotás, vagy meglévő tárgy átalakítása (pl. öltözet kiegészítő, játék) hagyományos kézműves technikákkal (pl. nemezelés, fonás, hímzés, batikolás, agyagozás).
- Lakóhelyük (vagy egy meghatározott magyar tájegység) jellemző, hagyományos díszítőművészetének mintakincsét megismerve saját készítésű agyagtárgy díszítő motívumának tervezése. A kivitelezés technikai lehetőségeinek megismerése után a formához, funkcióhoz leginkább alkalmas díszítmény kiválasztása és kivitelezése.
- Csomagolás tervezése, kivitelezése valós vagy képzeletbeli tárgy, dolog (pl. mobiltelefon, szemüveg, sütemény, hétmérföldes csizma, élet vize) számára a tárgy legfontosabb sajátosságainak (pl. forma, anyag) megtartásával és vizuális érzékeltetésével.
- Hulladékanyagokból új funkcióval bíró tárgyak tervezése, kivitelezése valós vagy elképzelt funkció teljesítése érdekében (pl: flakonokból és egyéb kiegészítő elemekből fantasztikus járművek tervezése, modellezése).
- Dramatikus játékhoz jelmezek és kellékek készítése önállóan vagy csoportmunkában. Különböző anyagok szakszerű összeépítése (pl. ragasztás, kötözés, varrás, dróttal).
- Magyar népi ünnepkör iskolai bemutatásához (pl. Betlehemezés, Csillagjárás, Kiszé hajtás stb.) átéléséhez néprajzi dokumentáció (fotó, film) megismerésével hitelességre törekvő kellékek, jelmezek készítése csoportmunkában.

Fogalmak:tárgytervezés, csomagolás, használati tárgy-dísz tárgy, vizuális ritmus, formai egyszerűsítés, népi cserépedény, hímzéminta

Témakör: Természetes és mesterséges környezet – Közvetlen környezetünk

Óraszám: 6 óra

Tanulási eredmények

A témakör tanulása hozzájárul ahhoz, hogy a tanuló a nevelési-oktatási szakasz végére:

- egyszerű eszközökkel és anyagokból elképzelt teret rendez, alakít, egyszerű makettet készít egyénileg vagy csoportmunkában, és az elképzelt szövegesen is bemutatja, magyarázza;
- elképzelt történeteket, irodalmi alkotásokat bemutat, dramatizál, ehhez egyszerű eszközöket: báb, teret/díszletet, kelléket, egyszerű jelmezt készít csoportmunkában, és élményeit szövegesen megfogalmazza;
- képek, műalkotások, mozgóképi közlések megtekintése után adott szempontok szerint következtetést fogalmaz meg, megállapításait társaival is megvitatja;

- különböző alakzatokat, motívumokat, egyszerű vizuális megjelenéseket látvány alapján, különböző vizuális eszközökkel, viszonylagos pontossággal megjelenít: rajzol, fest, nyomtat, formáz, épít;
- alkalmazza az egyszerű tárgykészítés legfontosabb technikáit: vág, ragaszt, tűz, varr, kötöz, fűz, mintáz;
- adott cél érdekében alkalmazza a térbeli formaalkotás különböző technikáit egyénileg és csoportmunkában;
- saját kommunikációs célból egyszerű térbeli tájékozódást segítő ábrát – alaprajz, térkép – készít;
- különböző egyszerű anyagokkal kísérletezik, szabadon épít, saját célok érdekében konstruál.

Fejlesztési feladatok és ismeretek

- Évszakoknak megfelelően természeti formákból való kép- és tárgyalakítás (pl. őszi: őszi terméslények, terméslények levelekből, tárgyalakítás őszi termésekből (koszorú, füzér); tél: tobozokból karácsonyfa, betlehemi figurák készítése, hóvár, hószobor építése; tavasz: virágtündérek, virágbábok, koszorúk, virágszőnyeg).
- Valós vagy képzeletbeli természetes terek (pl. barlang, tisztás, víz alatti világ) különböző épületek (pl. hagyományos parasztház, színház, uszoda, templom, fészer) csoportosítása különböző szempontok szerint (pl. rendeltetés, anyag, méret, elhelyezkedés, kor, díszítmény), a különböző épülettípusok legfontosabb jellemzőinek összehasonlítása és rendezése érdekében.
- Példák gyűjtése és elemzése tanári segítséggel eltérő érzelmi hatást kiváltó (pl. hétköznapi, ünnepélyes, titokzatos, rideg, félelmetes, vidám) épített terekről (pl. templom, iroda, park, szoba, lift, zuhanyfülke, labirintus). A tapasztalatok beépítése a személyes élményeket és történeteket bemutató alkotó feladatokba.
- Adott környezet (erdő, vízpart, park) átalakítására, új funkcióval való megtöltésére (pl. fantasztikus kalandpark) terv, makett készítése berendezéssel egyéni vagy csoportmunkában.
- Magyar népi építészet legjellemzőbb sajátosságainak megismerése, makettépítés változatos anyagokból (pl. karton, agyag, természetben talált anyagok) egyéni- és csoportmunkában.
- Ismert funkció (pl. lakás, iskola, orvosi rendelő, mozi) saját ötlet alapján elképzelt változatának megtervezése, elkészítése makettben, az elkészült makettekkel közösen településszerkezet (pl. falu, városrész) kialakítása, egyszerű „tereasztal” megépítése, csoportmunkában.
- Kiállítás, múzeum, helytörténeti gyűjtemény, tájház felkeresése során vázlatrajzok készítése a hagyományos magyar népi élet belső tereiről, berendezési tárgyairól. A konkrét kiállítás élményéhez köthető tárgyalakítás.
- Magyarország építészetének megismerése érdekében adott funkciójú épületek (hidak, tornyok, kastélyok stb.) képeinek gyűjtése, a képi információk felhasználása sík- vagy térbeli

alkotásban, egyénileg vagy csoportmunkában (pl. legtöbb terhet elbíró híd építése csoportban, adott távolságú "szakadék" fölé két a/3-as műszaki rajzlapból, a legmagasabb torony felépítése egy rajzlapból, kifejező képalkotás valós magyar építmény témájában).

- Magyar nemzeti jelképpé vált épületek és műalkotások (pl. Országház, debreceni Nagytemplom, Szabadság szobor, Budai vár épületegyüttese stb.) megismerése.

Fogalmak: építmény, épület, település, nézet: felül-, alul-, oldalnézet, alaprajz, parasztház

A fejlesztés várt eredményei a negyedik évfolyam végén

Az alkotásra, megfigyelésre, elemzésre vonatkozó feladatok életkornak megfelelő értelmezése. Élmény- és emlékkifejezés, illusztráció készítése, egyszerű jelmez készítése; egyszerű tárgyak alkotása. Az újként megismert anyagok és eszközök, technikák az alkotótevékenységnek megfelelő, rendeltetészerű és biztonságos anyag- és eszközhasználata. A szobrászati, festészeti, tárgyművészeti, építészeti területek közötti különbségek további differenciálása (pl. festészetben belül: arckép, csendélet, tájkép). Kép- és hangrögzítő eszközök használata elemi technikáinak ismerete. Az elsajátított kifejezőeszközök segítségével saját gondolatok, érzések megfogalmazása, rövid, egyszerű történet megformálása. A médiaszövegek előállításával, nyelvi jellemzőivel, használatával kapcsolatos alapfogalmak elsajátítása, helyes alkalmazása élőszóban. A hálózati kommunikációban való részvétel során fontos és szükséges viselkedési szabályok elsajátítása, alkalmazása. Életkorhoz igazodó fejlesztő, kreatív internetes tevékenységek megismerése.

2.8 Digitális kultúra

2.8.1 3. évfolyam

Éves óraszám: 36 Heti óraszám: 1

A témakörök áttekintő táblázata:

Témakör neve	Óraszám		
	Javasolt	Hozzáadott	Megnövelt
A digitális világ körülöttünk	3		3
A digitális eszközök használata	7	1	8
Alkotás digitális eszközökkel	9	1	10
Információszerzés az e-Világban	4	1	5
Védekezés a digitális világ veszélyei ellen	3	1	4
A robotika és a kódolás alapjai	8	-2	6
Összes óraszám:	34		36

TÉMAKÖR: A digitális világ körülöttünk

ÓRASZÁM: 3 óra

Tanulási eredmények

A témakör tanulása hozzájárul ahhoz, hogy a tanuló a nevelési-oktatási szakasz végére:

- elmélyülten dolgozik digitális környezetben, önellenőrzést végez;

- társaival együttműködve online és offline környezetben egyaránt megold különböző feladatokat, ötleteit, véleményét megfogalmazza, részt vesz a közös álláspont kialakításában.

A témakör tanulása eredményeként a tanuló:

- közvetlen otthoni vagy iskolai környezetéből megnevez néhány informatikai eszközt, felsorolja fontosabb jellemzőit;
 - önállóan vagy tanítói segítséggel választ más tantárgyak tanulásának támogatásához applikációkat, digitális tananyagot, oktatójátékot, képességfejlesztő digitális alkalmazást;
- Fejlesztési feladatok és ismeretek

A digitális környezet elemeinek megnevezése
Az online és az offline környezet összehasonlítása

Fogalmak:internet, digitális, számítógép, mobileszközök, információ, program, okoseszközök, adatok, tárolás, keresés, applikáció, oktatóprogram

tevékenységek

Digitális tananyagok alkalmazása különböző tudáselemek feldolgozásához, gyakorlásához
Programok futtatása, ezekben személyre szabott beállítások elvégzése
A tanuló környezetében található digitális eszközök megnevezése, funkcióik körülírása
Situációs játékok során néhány információs társadalomra jellemző élethelyzet eljátszása

TÉMAKÖR: A digitális eszközök használata

ÓRASZÁM: 8 óra

Tanulási eredmények

A témakör tanulása hozzájárul ahhoz, hogy a tanuló a nevelési-oktatási szakasz végére:

- elmélyülten dolgozik digitális környezetben, önellenőrzést végez;
- kiválasztja az általa ismert informatikai eszközök és alkalmazások közül azokat, amelyek az adott probléma megoldásához szükségesek.

A témakör tanulása eredményeként a tanuló:

- megfogalmazza, néhány példával alátámasztja, hogyan könnyíti meg a felhasználó munkáját az adott eszköz alkalmazása;
- a feladathoz, problémához digitális eszközt, illetve alkalmazást, applikációt, felhasználói felületet választ; felsorol néhány érvet választásával kapcsolatosan;

Fejlesztési feladatok és ismeretek

Digitális eszközök és főbb funkcióinak megnevezése
A digitális eszközök használatával összefüggő balesetvédelmi szabályok ismerete

Digitális eszközök használata

Digitális eszközök védelme

Problémamegoldás digitális eszközzel

Fogalmak:digitális eszköz, számítógép, tablet, okostelefon, nyomtató, monitor, digitális fényképezőgép, digitális kamera, adattárolás, egér, billentyűzet, háttértár, projektor, laptop, mentés, ki- és bekapcsolás, újraindítás, beállítások, függőség, menü

tevékenységek

Digitális eszközök üzembe helyezése, rendeltetésüknek megfelelő használata

Digitális eszközök használata egyszerű tantárgyi feladatok megoldásához
Az egyéni érdeklődésnek megfelelő ismeretek gyűjtése digitális eszköz segítségével

TÉMAKÖR: Alkotás digitális eszközökkel

ÓRASZÁM: 10 óra

Tanulási eredmények

A témakör tanulása hozzájárul ahhoz, hogy a tanuló a nevelési-oktatási szakasz végére:

- elmélyülten dolgozik digitális környezetben, önellenőrzést végez;
- megvizsgálja és értékeli az általa vagy társai által alkalmazott, létrehozott, megvalósított eljárásokat;
- társaival együttműködve online és offline környezetben egyaránt megold különböző feladatokat, ötleteit, véleményét megfogalmazza, részt vesz a közös álláspont kialakításában.

A témakör tanulása eredményeként a tanuló:

- adott szempontok alapján megfigyel néhány, grafikai alkalmazással készített produktumot, személyes véleményét megfogalmazza;
- grafikai alkalmazással egyszerű, közvetlenül hasznosuló rajzot, grafikát, dokumentumot hoz létre;

Fejlesztési feladatok és ismeretek

Képes dokumentum létrehozására alkalmas szoftver alkalmazása

Képes dokumentum módosítási lehetőségeinek ismerete és alkalmazása

Az elkészített produktum mentésének és megnyitásának ismerete

Alkalmazói készségek alapozása és fejlesztése

Fogalmak :rajzolóprogram, mentés, mentés másként, menü, rajzeszköz, alkalmazás, szerkesztés, visszavonás, módosítás, képfájl, digitális fotó

tevékenységek

Az iskolai feladatoknak és az egyéni érdeklődésnek megfelelő rajz készítése digitális eszközzel

Az adott célnak megfelelő digitális produktumok létrehozása önállóan, illetve projekt keretében

Választás az adott program által biztosított lehetőségek közül

Az adott alkalmazás beállításainak használata

Az elkészült alkotások mentése

TÉMAKÖR: Információszerzés az e-Világban

ÓRASZÁM: 5 óra

Tanulási eredmények

A témakör tanulása hozzájárul ahhoz, hogy a tanuló a nevelési-oktatási szakasz végére:

- elmélyülten dolgozik digitális környezetben, önellenőrzést végez;
- a rendelkezésére álló eszközökkel, forrásokból meggyőződik a talált vagy kapott információk helyességéről.

A témakör tanulása eredményeként a tanuló:

- információt keres az interneten más tantárgyak tanulása során, és felhasználja azt.
- állításokat fogalmaz meg grafikonokról, infografikákról, táblázatokról; a kapott információkat felhasználja napi tevékenysége során;

Fejlesztési feladatok és ismeretek

Alkalmazói készségek fejlesztése

Böngészőprogram alapfunkcióinak ismerete

Egyszerű kulcsszavas keresés alkalmazása

Példák, tapasztalatok elemzése a hamis információkkal, azok felismerésével kapcsolatban

Fogalmak: böngészőprogram, keresés, hamis információ, nem megbízható weboldalak, kulcsszó, keresőkifejezés, álhír, infografika, adat, grafikon, címsor, weboldal, webhely, URL, pontos kifejezés, találat

tevékenységek

Adatok gyűjtése az interneten személyekkel, jelenségekkel, állatokkal, növényekkel, eseményekkel kapcsolatban

Információkeresés kulcsszavak segítségével

Állítások megfogalmazása, érvelés egy infografika, táblázat, grafikon alapján

TÉMAKÖR: Védekezés a digitális világ veszélyei ellen

ÓRASZÁM: 4 óra

Tanulási eredmények

A témakör tanulása hozzájárul ahhoz, hogy a tanuló a nevelési-oktatási szakasz végére:

- elmélyülten dolgozik digitális környezetben, önellenőrzést végez;
- egyszerű eljárásokkal meggyőződik néhány, az interneten talált információ igazságértékéről.

A témakör tanulása eredményeként a tanuló:

- tisztában van a személyes adat fogalmával, törekszik megőrzésére, ismer néhány példát az e-Világ veszélyeivel kapcsolatban;
- ismeri és használja a kapcsolattartás formáit és a kommunikáció lehetőségeit a digitális környezetben;

Fejlesztési feladatok és ismeretek

A személyes adat fogalmának értelmezése

Az online zaklatás felismerése, a segítségkérés lehetőségeinek bemutatása és gyakorlása

Közvetlen tapasztalatok szerzése az álhírekkel, manipulált képekkel, videókkal kapcsolatban

Fogalmak :internetes zaklatás, internetfüggőség, játékfüggőség, álhír, blokkolás, kizárás, jelentés, bizalmas információk, jelszó, személyes adat

tevékenységek

Érvelés egy információ hitelességével kapcsolatban

Példák gyűjtése az internetes zaklatások néhány megjelenési formájáról

Szituációs játék eljátszása az internetes támadások, zaklatások esetén történő segítségkérés néhány formájáról.

TÉMAKÖR: A robotika és a kódolás alapjai

ÓRASZÁM: 6 óra

Tanulási eredmények

A témakör tanulása hozzájárul ahhoz, hogy a tanuló a nevelési-oktatási szakasz végére:

- elmélyülten dolgozik digitális környezetben, önellenőrzést végez;

- kiválasztja az általa ismert informatikai eszközök és alkalmazások közül azokat, melyek az adott probléma megoldásához szükségesek;
- eredményétől függően módosítja a problémamegoldás folyamatában az adott, egyszerű tevékenységsorokat;
- alkalmaz néhány megadott algoritmust tevékenység, játék során, és néhány egyszerű esetben módosítja azokat.

A témakör tanulása eredményeként a tanuló:

- értelmezi a problémát, a megoldási lehetőségeket eljártassa, megfogalmazza, egyszerű eszközök segítségével megvalósítja;
- felismer, eljátszik, végrehajt néhány hétköznapi tevékenysége során tapasztalt, elemi lépésekből álló, adott sorrendben végrehajtandó cselekvést;
- egy adott, mindennapi életből vett algoritmust elemi lépésekre bont, értelmezi a lépések sorrendjét, megfogalmazza az algoritmus várható kimenetelét;

Fejlesztési feladatok és ismeretek

- Az algoritmikus gondolkodás fejlesztése
- Egyszerű, hétköznapi algoritmusok felismerése, tevékenység útján történő megvalósítása
- Algoritmusok összehasonlítása, elemzése
- Algoritmus lépésekre bontása
- Algoritmus kiválasztása

Fogalmak:robot, elemi lépések, sorrend, eseménysor, program, programozás, kód, kódolás, végrehajtás, módosítás, utasítás, elágazás

tevékenységek

- Néhány olyan algoritmus eljátszása, kirakása, melyet mindennapi tevékenységeink során alkalmazunk
- Adott utasításoknak megfelelő mozgás (lépegetés) egy kijelölt területen, robotpályán
- Algofejtörők megoldása modell segítségével

A fejlesztés várt eredményei a 3. évfolyam végén:

- közvetlen otthoni vagy iskolai környezetéből megnevez néhány informatikai eszközt, felsorolja fontosabb jellemzőit;
- tanítói segítséggel választ más tantárgyak tanulásának támogatásához applikációkat, digitális tananyagot, oktatójátékot, képességfejlesztő digitális alkalmazást;
- megfogalmazza, néhány példával alátámasztja, hogyan könnyíti meg a felhasználó munkáját az adott eszköz alkalmazása;
- a feladathoz, problémához digitális eszközt, illetve alkalmazást, applikációt, felhasználói felületet választ; felsorol néhány érvet választásával kapcsolatosan;
- grafikai alkalmazással egyszerű, közvetlenül hasznosuló rajzot, grafikát, dokumentumot hoz létre;
- állításokat fogalmaz meg grafikonokról, infografikákról, táblázatokról;
- információkat keres, a talált adatokat felhasználja digitális produktumok létrehozására;
- információt keres az interneten más tantárgyak tanulása során, és felhasználja azt.
- tisztában van a személyes adat fogalmával, törekszik megőrzésére, ismer néhány példát az e-Világ veszélyeivel kapcsolatban;

- ismeri és használja a kapcsolattartás formáit és a kommunikáció lehetőségeit a digitális környezetben;
- értelmezi a problémát, a megoldási lehetőségeket eljuttatja, megfogalmazza, egyszerű eszközök segítségével megvalósítja;
- felismer, eljátszik, végrehajt néhány hétköznapi tevékenysége során tapasztalt, elemi lépésekből álló, adott sorrendben végrehajtandó cselekvést.
- egy adott, mindennapi életből vett algoritmust elemi lépésekre bont, értelmezi a lépések sorrendjét, megfogalmazza az algoritmus várható kimenetelét;

2.8.2 4. évfolyam

Éves óraszám: 36 Heti óraszám: 1

A témakörök áttekintő táblázata:

Témakör neve	Óraszám		
	Javasolt	Hozzáadott	Megnövelt
A digitális világ körülöttünk	3		3
A digitális eszközök használata	7		7
Alkotás digitális eszközökkel	9		9
Információszerzés az e-Világban	4		4
Védekezés a digitális világ veszélyei ellen	3		3
A robotika és a kódolás alapjai	8	2	10
Összes óraszám:	34		36

TÉMAKÖR: A digitális világ körülöttünk

ÓRASZÁM: 3 óra

Tanulási eredmények

A témakör tanulása hozzájárul ahhoz, hogy a tanuló a nevelési-oktatási szakasz végére:

- elmélyülten dolgozik digitális környezetben, önellenőrzést végez;
- társaival együttműködve online és offline környezetben egyaránt megold különböző feladatokat, ötleteit, véleményét megfogalmazza, részt vesz a közös álláspont kialakításában.

A témakör tanulása eredményeként a tanuló:

- kezdetben tanítói segítséggel, majd önállóan használ néhány, életkorának megfelelő alkalmazást, elsősorban információgyűjtés, gyakorlás, egyéni érdeklődésének kielégítése céljából.
- ismer néhány, kisiskolások részére készített portált, információforrást, digitálistananyag-lelőhelyet.

Fejlesztési feladatok és ismeretek

A digitális világ alapvető összefüggéseinek megértése

Digitális tananyagok, gyermekeknek készített alkalmazások használata

Fogalmak: internet, digitális, számítógép, mobil eszközök, információ, program, okoseszközök, adatok, tárolás, keresés, applikáció, oktatóprogram

tevékenységek

Más tantárgyak tanulásakor digitális eszközök alkalmazása a differenciált tanulószervezés során

Kisiskolások számára készült portálok látogatása, az ott található alkalmazások használata

TÉMAKÖR: A digitális eszközök használata

ÓRASZÁM: 7 óra

Tanulási eredmények

A témakör tanulása hozzájárul ahhoz, hogy a tanuló a nevelési-oktatási szakasz végére:

- elmélyülten dolgozik digitális környezetben, önellenőrzést végez;
- kiválasztja az általa ismert informatikai eszközök és alkalmazások közül azokat, amelyek az adott probléma megoldásához szükségesek.

A témakör tanulása eredményeként a tanuló:

- egyszerű feladatokat old meg informatikai eszközökkel. Esetenként tanítói segítséggel összetett funkciókat is alkalmaz;
- közvetlen tapasztalatokat szerez a digitális eszközök használatával kapcsolatban.

Fejlesztési feladatok és ismeretek

A digitális eszköz használatának korlátai

Applikációk alkalmazása, programok futtatása telefonon, tableten, notebookon vagy asztali számítógépen

Digitális eszközök egyszerűbb beállítási lehetőségei

Fogalmak: digitális eszköz, számítógép, tablet, okostelefon, nyomtató, monitor, digitális fényképezőgép, digitális kamera, adattárolás, egér, billentyűzet, háttértár, projektor, laptop, mentés, ki- és bekapcsolás, újraindítás, beállítások, függőség, menü

tevékenységek

Érvelés a tudatos digitális eszköz-használat mellett, az értelmetlen túlzott használat ellen

Beállítások elvégzése digitális eszközökön

Néhány digitális eszköz kezelőszerveinek megnevezése, bemutatása és biztonságos használata

Adott probléma megoldásához digitális eszköz kiválasztása, érvelés a választás mellett

TÉMAKÖR: Alkotás digitális eszközökkel

ÓRASZÁM: 9 óra

Tanulási eredmények

A témakör tanulása hozzájárul ahhoz, hogy a tanuló a nevelési-oktatási szakasz végére:

- elmélyülten dolgozik digitális környezetben, önellenőrzést végez;
- megvizsgálja és értékeli az általa vagy társai által alkalmazott, létrehozott, megvalósított eljárásokat;
- társaival együttműködve online és offline környezetben egyaránt megold különböző feladatokat, ötleteit, véleményét megfogalmazza, részt vesz a közös álláspont kialakításában.

A témakör tanulása eredményeként a tanuló:

- adott szempontok alapján megfigyel néhány, grafikai alkalmazással készített produktumot, személyes véleményét megfogalmazza;
- egy rajzos dokumentumot adott szempontok alapján értékeli, módosít;
- egyszerű prezentációt, ábrát, egyéb segédletet készít.

Fejlesztési feladatok és ismeretek

Azonos funkciójú alkalmazások összehasonlítása

Egy adott szoftver funkcióinak és lehetőségeinek értelmezése

Rajzolóprogram alapfunkciói, rajzeszközök alkalmazása

Fogalmak :rajzolóprogram, mentés, mentés másként, menü, rajzeszköz, alkalmazás, szerkesztés, visszavonás, módosítás, képfájl, digitális fotó

TEVÉKENYSÉGEK

Korábban elkészített digitális alkotások megnyitása, módosítása

A saját és az osztálytársak digitális alkotásainak értékelése több szempont alapján

Az alkalmazott grafikai megoldások értelmezése

Mérlegelés, indoklás az adott probléma megoldása során megvalósított digitális eszköz-használattal kapcsolatban

TÉMAKÖR: Információszerzés az e-Világban

ÓRASZÁM: 4 óra

Tanulási eredmények

A témakör tanulása hozzájárul ahhoz, hogy a tanuló a nevelési-oktatási szakasz végére:

- elmélyülten dolgozik digitális környezetben, önellenőrzést végez;
- a rendelkezésére álló eszközökkel, forrásokból meggyőződik a talált vagy kapott információk helyességéről.

A témakör tanulása eredményeként a tanuló:

- információkat keres, a talált adatokat felhasználja digitális produktumok létrehozására;
- kiválasztja a számára releváns információt, felismeri a hamis információt;
- képes feladat, probléma megoldásához megfelelő applikáció, digitális tananyag, oktatójáték, képességfejlesztő digitális alkalmazás kiválasztására.

Fejlesztési feladatok és ismeretek

Véleményalkotás a keresés eredményének hitelességével kapcsolatban

Egyszerű infografika, diagram értelmezése, állítások megfogalmazása a leolvasott adatokkal kapcsolatban

Fogalmak

böngészőprogram, keresés, hamis információ, nem megbízható weboldalak, kulcsszó, keresőkifejezés, álhír, infografika, adat, grafikon, címsor, weboldal, webhely, URL, pontos kifejezés, találat

tevékenységek

Az interneten gyűjtött információk felhasználása érveléshez, véleményalkotáshoz

Ellenőrzések végzése egy talált információ hitelességével kapcsolatban

TÉMAKÖR: Védekezés a digitális világ veszélyei ellen

ÓRASZÁM: 3 óra

Tanulási eredmények

A témakör tanulása hozzájárul ahhoz, hogy a tanuló a nevelési-oktatási szakasz végére:

- elmélyülten dolgozik digitális környezetben, önellenőrzést végez;
- egyszerű eljárásokkal meggyőződik néhány, az interneten talált információ igazságértékéről.

A témakör tanulása eredményeként a tanuló:

- ismeri a mobileszközök alkalmazásának előnyeit, korlátait, etikai vonatkozásait;

- közvetlen tapasztalatokkal rendelkezik a mobileszközök oktatási célú felhasználásával kapcsolatban.

Fejlesztési feladatok és ismeretek

Az online kommunikáció etikai és biztonsági szabályrendszerének bemutatása

Az online függőség jellemzőinek ismerete

A személyes adatok védelme

A mobileszközök alkalmazásának előnyei és veszélyei

Fogalmak :internetes zaklatás, internetfüggőség, játékfüggőség, álhír, blokkolás, kizárás, jelentés, bizalmas információk, jelszó, személyes adat

tevékenységek

Tanácsok megfogalmazása, napirend készítése a túlzott digitális eszköz-használat ellensúlyozására, kiküszöbölésére

Olyan érzékeny, személyes adatok megnevezése, melyeket fokozottan óvni szükséges a digitális kommunikáció során

TÉMAKÖR: A robotika és a kódolás alapjai

ÓRASZÁM: 10 óra

Tanulási eredmények

A témakör tanulása hozzájárul ahhoz, hogy a tanuló a nevelési-oktatási szakasz végére:

- elmélyülten dolgozik digitális környezetben, önellenőrzést végez;
- kiválasztja az általa ismert informatikai eszközök és alkalmazások közül azokat, melyek az adott probléma megoldásához szükségesek;
- eredményétől függően módosítja a problémamegoldás folyamatában az adott, egyszerű tevékenységsorokat;
- alkalmaz néhány megadott algoritmust tevékenység, játék során, és néhány egyszerű esetben módosítja azokat.

A témakör tanulása eredményeként a tanuló:

- feladat, probléma megoldásához többféle algoritmust próbál ki;
- a valódi vagy szimulált programozható eszköz mozgását értékeli, hiba esetén módosítja a kódsorozatot a kívánt eredmény eléréséig. Tapasztalatait megfogalmazza, megvitatja társaival;
- adott feltételeknek megfelelő kódsorozatot tervez és hajtja végre, történeteket, meserészleteket jelenít meg padlórobottal vagy más eszközzel.

Fejlesztési feladatok és ismeretek

Algoritmusok megvalósítása, modellezése egyszerű eszközök segítségével

Egyszerű algoritmusok kódolása pl. padlórobottal

Adott problémához algoritmus választása

A robotok szerepének bemutatása

Kódolás tevékenységgel

Kódolás grafikus felületen

Néhány elemi lépésből álló algoritmus tudatos alkalmazása, módosítása

Fogalmak: robot, elemi lépések, sorrend, eseménysor, program, programozás, kód, kódolás, végrehajtás, módosítás, utasítás, elágazás

tevékenységek

A robot adott feltételek alapján végzendő mozgásának megtervezése, kirakása jelekkel, a mozgások lelépegetése

Útvonalak tervezése, kódolása adott feltételek alapján

Egyszerű mozgások kódolása padlórobottal

A robot mozgásának elemzése

Az adott kódsor módosítása újabb feltételek alapján

Történetek mesélése a robot mozgásával kapcsolatban

Önálló történetek kódolása robot segítségével

A fejlesztés várt eredményei a 4. évfolyam végén:

- tanítói segítséggel használ néhány, életkorának megfelelő alkalmazást, elsősorban információgyűjtés, gyakorlás, egyéni érdeklődésének kielégítése céljából.
- ismer néhány, kisiskolások részére készített portált, információforrást, digitálistananyag-lelőhelyet.
- közvetlen tapasztalatokat szerez a digitális eszközök használatával kapcsolatban.
- egyszerű feladatokat old meg informatikai eszközökkel.
- grafikai alkalmazással egyszerű, közvetlenül hasznosuló rajzot, grafikát, dokumentumot hoz létre;
- egy rajzos dokumentumot adott szempontok alapján értékeli, módosít;
- egyszerű prezentációt, ábrát, egyéb segédletet készít.
- információkat keres, a talált adatokat felhasználja digitális produktumok létrehozására;
- kiválasztja a számára releváns információt, felismeri a hamis információt;
- képes feladat, probléma megoldásához megfelelő applikáció, digitális tananyag, oktatójáték, képességfejlesztő digitális alkalmazás kiválasztására.
- ismeri a mobileszközök alkalmazásának előnyeit, korlátait, etikai vonatkozásait;
- közvetlen tapasztalatokkal rendelkezik a mobileszközök oktatási célú felhasználásával kapcsolatban.
- felismer, eljátszik, végrehajt néhány hétköznapi tevékenysége során tapasztalt, elemi lépésekből álló, adott sorrendben végrehajtandó cselekvést;
- egy adott, mindennapi életből vett algoritmust elemi lépésekre bont, értelmezi a lépések sorrendjét, megfogalmazza az algoritmus várható kimenetelét.
- feladat, probléma megoldásához többféle algoritmust próbál ki;
- a valódi vagy szimulált programozható eszköz mozgását értékeli, hiba esetén módosítja a kódsorozatot a kívánt eredmény eléréséig. Tapasztalatait megfogalmazza, megvitatja társaival;
- adott feltételeknek megfelelő kódsorozatot tervez és hajtat végre.

2.9 Technika és tervezés

2.9.1 1. évfolyam

Éves óraszám: 36 óra Heti óraszám: 1 óra

Témakör neve	Javasolt óraszám 1. évfolyamban	Hozzáadott óraszám	Megnövelt óraszám az 1. évfolyamban
Anyagok a környezetünkben	4	-	4
Tárgykészítés különböző anyagokból, építés, szerelés	15	-	15
Otthon – család – életmód	7	-	7
Jeles napok, ünnepek	5	-	5
Közlekedés	3	2	5
Összes óraszám:	34	2	36

1. TÉMAKÖR: Anyagok a környezetünkben

ÓRASZÁM: 4 óra

TANULÁSI EREDMÉNYEK (Lehetőség szerint az 1. évfolyam végére érje el)

- Az anyagok tulajdonságairól érzékszervi úton, önállóan szerez ismereteket – szín, alak, átlátszóság, szag, keménység, rugalmasság, felületi minőség;
- Alkotótevékenysége során figyelembe veszi az anyag tulajdonságait, felhasználhatóságát

FEJLESZTÉSI FELADATOK ÉS ISMERETEK

- Az érzékszervek és az érzékelés fajtáinak megismerése
- Véleményformálás a társakkal közös tevékenység során
- Tevékenység során együttműködési készségek fejlesztése
- Környezettudatos döntéshozatal a megismert anyagok használata során
- Építő jellegű párbeszéd alkalmazása
- Kézügyesség fejlesztése
- Természetes és mesterséges anyagok csoportosítása: fa, papír, fém, textil, fonal, műanyag
- Az anyagok fajtái, tulajdonságai, felhasználhatóságuk
- Anyagvizsgálatok érzékszervi úton

FOGALMAK:természetes anyagok, termékek, magvak, fa, papír, textil, fonal, szín, szag, keménység, rugalmasság, felületi simaság

TEVÉKENYSÉGEK:

- Tanulmányi séta: természetes anyagok, levelek, termékek gyűjtése
- Anyagok felhasználásának megfigyelése közvetlen környezetünkben
- Őszi színek megfigyelése, formák összehasonlítása, asszociáció

2. TÉMAKÖR: Tárgykészítés különböző anyagokból, építés, szerelés

ÓRASZÁM: 15 óra

TANULÁSI EREDMÉNYEK /Lehetőség szerint az 1. évfolyam végére érje el:

- Felismeri, hogy tevékenysége során tud változtatni közvetlen környezetén, megóvhatja, javíthat annak állapotán;
- Rendet tart a környezetében;
- Törekszik a takarékos anyagfelhasználásra;
- Szelektíven gyűjti a hulladékot;
- Otthoni és iskolai környezetének, tevékenységeinek balesetveszélyes helyzetait felismeri, és ismeri megelőzésük módját;

FEJLESZTÉSI FELADATOK ÉS ISMERETEK

- Megfigyelő- és feladatmegoldó képesség fejlesztése
- A kreativitás erősítése
- Együttműködés és véleményformálás támogatása
- Az önkifejezés és a kulturális tudatosság támogatása
- Társas tanulási tevékenységek előtérbe helyezése
- Tapasztalás támogatása munkatevékenységek útján
- Önálló ismeretszerzés támogatása
- Biztonságos és balesetmentes eszközhasználat
- A takarékoság iránti igény fejlesztése
- Környezettudatos magatartás támogatása
- Képlékeny anyagok tulajdonságai
- Tárgykészítés képlékeny anyagból
- A papír tulajdonságainak csoportosítása

Papírmunkák:

hajtogatás, gyúrás, sodrás

tépés, nyírás

díszítés

- A fa tulajdonságai, felhasználása

Famunkák: /hurkapálca/

darabolás

csiszolás

hegyezés

- A fonalak csoportosítása, felhasználása

Fonalmunkák:

hurkolás

fonás

FOGALMAK:természetes anyag, anyagvizsgálat, anyagi tulajdonság, képlékenység, hurkolás, fonás, csomózás, anyagtakarékosság,

TEVÉKENYSÉGEK

- Képlékeny anyagok tulajdonságainak megismerése, anyagvizsgálat érzékszervekkel
- Képlékeny anyagok alakítása: gyúrás, lapítás, gömbölyítés, hengerítés, mélyítés, kivájás, nyújtás, mintázás
- Só-liszt gyurma készítése: figurák, mozgó kompozíció készítése
- Papírfajták és tulajdonságaik megismerése, használatuk

- Papír sodrásával, gömbölyítésével, gyűrött és sodrott papírból, papírgömböcskékből őszi fa, őszi kép készítése
- Fatörzs és ágak készítése tépéssel, levelek nyírással, kúpos kialakítás nyírással, ragasztással
- Legyezőhajtással, redőzéssel figurák készítése
- Ismerkedés a fával, a fa haszna, a faültetés fontossága, a fa tulajdonságainak megfigyelése
- Hurkapálca darabolása, csiszolása, hegyezése
- A hurkapálca töréspróbája
- Kép készítése hurkapálcából
- Különböző fonalak, kötelek, cérnák vizsgálata. Növényi és állati eredet. Hogyan készül? Mire használják?
- Csomók és masni kötése, sodrás.

3. TÉMAKÖR: Otthon – család – életmód

ÓRASZÁM: 7óra

TANULÁSI EREDMÉNYEK /Lehetőség szerint az 1. évfolyam végére érje el:

- Ismeri a családellátó tevékenységeket, melyek keretében vállalt feladatait az iskolai önellátás során munkamegosztásban végzi – terítés, rendrakás, öltözködés, növények, állatok gondozása stb.
- Felismeri, hogy tevékenysége során tud változtatni közvetlen környezetén, megóvhatja, javíthat annak állapotán;
- Otthoni és iskolai környezetének, tevékenységeinek balesetveszélyes helyzetét felismeri, és ismeri megelőzésük módját;
- Takarékosan gazdálkodik az anyaggal, energiával, idővel;
- Rendet tart a környezetében;
- Törekszik a takarékos anyagfelhasználásra;
- Szelektíven gyűjti a hulladékot;

FEJLESZTÉSI FELADATOK ÉS ISMERETEK

- Tapasztalatszerzés elősegítése a közvetlen környezet megismerése során
- A környezet- és egészség tudatosság megalapozása
- Szokásrend kialakítása
- A rendszeresség és a rendszeret iránti igény formálása
- Biztonságos és balesetmentes eszközhasználat
- Környezettudatos magatartás támogatása
- Együttműködési képesség kialakítása és erősítése
- Egészséges táplálkozás
- Étkezési szokások, terítés
- Személyi higiénia, tisztálkodás
- Öltözködési szabályok
- Háztartási balesetek
- Napirend, házirend
- Takarékoskodás
- Környezetvédelem

FOGALMAK: otthon, család, életmód, családi ház, táplálkozás, higiénia, testápolás, öltözködés, veszélyforrás, baleset, háztartási baleset, háztartás, házimunka, munkamegosztás, időbeosztás, napirend, takarékoság, környezet, környezetvédelem, hulladék,

TEVÉKENYSÉGEK

- A ház helyiségei, funkciójuk, berendezésük
- A szoba berendezése
- Családtagok bemutatása, köszönés, bemutatkozás
- Családi munkamegosztás, házimunka és napi tevékenységek, háztartási munkák csoportosítása
- Napirend készítése
- Étkezési szokások, az egészséges táplálkozás alapjai, egészséges életmód

4. TÉMAKÖR: Jeles napok, ünnepek

ÓRASZÁM 5 óra

TANULÁSI EREDMÉNYEK /Lehetőség szerint az 1. évfolyam végére érje el:

- Felismeri az egymásért végzett munka fontosságát, a munkamegosztás értékét;

FEJLESZTÉSI FELADATOK ÉS ISMERETEK

- Magyarságtudat erősítése
- Az ünnepléshez kötődő viselkedéskultúra és öltözködéskultúra elemeinek elsajátítása és betartása
- Az ajándékozás kultúrájának elsajátítása
- Esztétikai érzék fejlesztése
- Közösén átélt élmények és érzések támogatása

Mikulás

Karácsony

Farsang

Március 15.

Húsvét

Anyák napja

FOGALMAK: jeles nap, jelkép, ünnep, viselkedéskultúra, öltözködéskultúra, munkaszervezés, esztétika

TEVÉKENYSÉGEK

- Ünnepi díszek, szimbólumok készítése különböző anyagokból: mikulás, karácsonyfa, kokárda, zászló
- Csomagolástechnikák: különböző alakú ajándéktárgyak csomagolása
- Hímes tojás készítése

5. Témakör: Közlekedés

Óraszám: 3 óra + 2 óra

TANULÁSI EREDMÉNYEK /Lehetőség szerint az 1. évfolyam végére érje el:

- Ismeri a legfontosabb közlekedési lehetőségeket, szabályokat, viselkedési elvárásokat;

FEJLESZTÉSI FELADATOK ÉS ISMERETEK

- Szabálykövető magatartás kialakítása
- Balesetmentes közlekedés támogatása
- Együttműködő és együttérző képesség fejlesztése
- Etikus magatartás értelmezése és kialakítása
- A gyalogos és kerékpáros közlekedés legfontosabb szabályainak megismerése

FOGALMAK: gyalogos és kerékpáros közlekedés szabályai, tömegközlekedési eszközök, kulturált közlekedés,

JAVASOLT TEVÉKENYSÉGEK

- Séta az iskola környékén, figyelemfelhívás a veszélyhelyzetekre: gyalogos és kerékpáros közlekedés, úttesten való átkelés szabályai, közlekedési lámpa jelzéseinek ismerete, közlekedési szituációs játék
- Jelzések, táblák megfigyelése
- Helyes és helytelen viselkedés megfigyelése és elemzése
- Gyalogosokra vonatkozó közlekedési jelzések és táblák megismerése
- Tömegközlekedési eszközök megismerése
- Udvariassági szabályok megismerése és alkalmazása

2.9.2 2. évfolyam

Éves óraszám: 36 óra Heti óraszám: 1 óra

Témakör neve	Javasolt óraszám 2. évfolyamban	Hozzáadott óraszám	Megnövelt óraszám az 2. évfolyamban
Anyagok a környezetünkben	4	-	4
Tárgykészítés különböző anyagokból, építés, szerelés	15	-	15
Otthon – család – életmód	7	-	7
Jeles napok, ünnepek	5	-	5
Közlekedés	3	2	5
Összes óraszám:	34	2	36

1. TÉMAKÖR **Anyagok a környezetünkben**

ÓRASZÁM: 4 óra

TANULÁSI EREDMÉNYEK /Fejlesztés várt eredménye 2. évfolyam végére:

- Az anyagok tulajdonságairól érzékszervi úton, önállóan szerez ismereteket – szín, alak, átlátszóság, szag, keménység, rugalmasság, felületi minőség;

- Alkotótevékenysége során figyelembe veszi az anyag tulajdonságait, felhasználhatóságát

FEJLESZTÉSI FELADATOK ÉS ISMERETEK

- Véleményformálás a társakkal közös tevékenység során
- Tevékenység során együttműködési készségek fejlesztése
- Környezettudatos döntéshozatal a megismert anyagok használata során
- Építő jellegű párbeszéd alkalmazása
- Kéz ügyesség fejlesztése
- Természetes és mesterséges anyagok csoportosítása: fa, papír, fém, textil, fonal, műanyag
- Az anyagok fajtái, tulajdonságai, felhasználhatóságuk

FOGALMAK: természetes anyagok, mesterséges anyagok, termékek, magvak, fa, papír, fém, textil, fonal, műanyag, szín, árnyalat, átlátszóság, szag, keménység, rugalmasság, felületi simaság

TEVÉKENYSÉGEK

- Tanulmányi séta: természetes anyagok, levelek, termékek gyűjtése
- Termésfigurák, termésbábok készítése, figura tervezése, megfelelő formájú és méretű termékek válogatása, becslés, tervezés
- Levélpréselés módszerének megismerése, levélkép készítése
- Kavicsfestés
- Csoportmunkában tájkép készítése magokból kirakott mozaikkal

2. TÉMAKÖR: Tárgykészítés különböző anyagokból, építés, szerelés

ÓRASZÁM: 15 óra

TANULÁSI EREDMÉNYEK /Fejlesztés várt eredménye 2. évfolyam végére:

- A témakör tanulása hozzájárul ahhoz, hogy a tanuló a nevelési-oktatási szakasz végére:
- Adott szempontok alapján egyszerűbb tárgyakat önállóan tervez, készít, alkalmazza a tanult munkafolyamatokat;
- Egyszerű szöveges, rajzos és képi utasításokat hajt végre a tevékenysége során;
- Alkotótevékenysége során előkészítő, alakító, szerelő és felületkezelő műveleteket végez el;
- Saját és társai tevékenységét a kitűzött célok mentén, megadott szempontok szerint reálisan értékeli;
- Értékelés után megfogalmazza tapasztalatait,
- Következtetéseket von le a későbbi eredményesebb munkavégzés érdekében;
- Felismeri, hogy tevékenysége során tud változtatni közvetlen környezetén, megóvhatja, javíthat annak állapotán;
- Rendet tart a környezetében;
- Törekszik a takarékos anyagfelhasználásra;
- Szelektíven gyűjti a hulladékot;
- Rendelkezik az életkorának megfelelő szintű problémafelismerési, problémamegoldási képességgel;
- Takarékosan gazdálkodik az anyaggal, energiával, idővel;
- Tudatosan megtartja az egészséges és biztonságos munkakörnyezetét;

- Az elvárt feladatokban önállóan dolgozik – elvégzi a műveletet;
- Társaival munkamegosztás szerint együttműködik a csoportos munkavégzés során;
- Felismeri az egymásért végzett munka fontosságát, a munkamegosztás értékét;
- Ismeri a környezetében fellelhető, megfigyelhető szakmák, hivatások jellemzőit.

FEJLESZTÉSI FELADATOK ÉS ISMERETEK

- Megfigyelő- és feladatmegoldó képesség fejlesztése
- A kreativitás erősítése
- Együttműködés és véleményformálás támogatása
- Az önkifejezés és a kulturális tudatosság támogatása
- Társas tanulási tevékenységek előtérbe helyezése
- Tapasztalás támogatása munkatevékenységek útján
- Felelős szerepvállalás és a munkamegosztás erősítése
- A takarékoság iránti igény fejlesztése
- Környezettudatos magatartás támogatása
- A papír tulajdonságainak csoportosítása
- Papírmunkák:
hajtogatás, gyűrés, sodrás
tépés, nyírás
díszítés
bábkészítés
- A fa tulajdonságai, felhasználása
Famunkák: /hurkapálca/
darabolás
csiszolás
hegyezés
- A fonalak csoportosítása, felhasználása
Fonalmunkák:
hurkolás
fonás
csomózás

FOGALMAK:természetes anyag, mesterséges anyag, anyagvizsgálat, anyagi tulajdonság, képlékenység, becslés, mérés, sablon, szálal anyag, hurkolás, fonás, csomózás, anyagtakarékosság, újrahasznosítás

TEVÉKENYSÉGEK

- Edénykék, gyöngyök, szélcsengő készítése agyagból
- Mézeskalács-készítés
- Hagyományos mesterségek megismerése
- Origamijelek ismerete alapján növény- és állatfigurák hajtogatása
- Ünnepi és farsangi díszek készítése termésekből, papírból.
- Alaklemez, sablon használatával bábok, társasjáték, puzzle, kreatív játékok készítése

- Papírszövés
- Spatulából figurák, könyvjelző és ajándékkísérő készítése
- Vesszőfonással ajtókopogtató, mini kosár készítése
- Mesterségek, műhelyek megismerése
- Bojtkészítés, hármasonfonás, pomponkészítés

3. TÉMAKÖR: Otthon – család – életmód

ÓRASZÁM: 7óra

TANULÁSI EREDMÉNYEK /Fejlesztés várt eredménye 2. évfolyam végére:

- A témakör tanulása hozzájárul ahhoz, hogy a tanuló a nevelési-oktatási szakasz végére:
- Felismeri az egymásért végzett munka fontosságát, a munkamegosztás értékét;
- Felismeri, hogy tevékenysége során tud változtatni közvetlen környezetén, megővhatja, javíthat annak állapotán;
- Otthoni és iskolai környezetének, tevékenységeinek balesetveszélyes helyzetét felismeri, és ismeri megelőzésük módját;
- Takarékosan gazdálkodik az anyaggal, energiával, idővel;
- Szelektíven gyűjti a hulladékot;
- Ismeri a tudatos vásárlás néhány fontos elemét;
- Ismeri az egészségmegőrzés tevékenységeit.

FEJLESZTÉSI FELADATOK ÉS ISMERETEK

- A környezetátalakítás következményeinek értelmezése
- Ok-okozati összefüggések értelmezése
- A rendszeresség és a rendszeret iránti igény formálása
- A takarékoság iránti igény fejlesztése
- Az önismeret fejlesztése
- Lakásfajták csoportosítása
- Lakásterv készítése
- Lakásépítés építőelemekkel
- Erőforrások a háztartásban – áram, gáz, víz
- Lakberendezés
- Egészséges életmód
- Munkamegosztás
- Takarékoskodás

FOGALMAK

lakás, otthon, család, életmód, családi ház, lakberendezés, egészséges életmód, táplálkozás, higiénia, testápolás, öltözködés, veszélyforrás, baleset, háztartási baleset, háztartás, házimunka, munkamegosztás, időbeosztás, napirend, szabadidő, takarékoság, környezet, környezetvédelem, hulladék, szelektív hulladékgyűjtés

TEVÉKENYSÉGEK

- Beszámoló a lakóhelyünkről

- Saját településünk megismerése: utcák, terek elrendezése, házak, épületek, épülettípusok, lakásfajták
- Építés alapformára, körvonalrajz, alaprajz készítése
- Különleges építmények tervezése
- Étkezési szokások, az egészséges táplálkozás alapjai, egészséges életmód
- Napi étrend készítése: élelmiszerek, ételek, italok, vitaminok
- Egyszerű ételkészítés
- Asztalterítés, asztali illemtan, asztalterítés, szalvétahajtogatás, meghívó, ültetőkártya készítése
- Tisztálkodási szokások: személyi higiéniahoz, testápoláshoz kapcsolódó plakátok készítése
- Napszaknak, évszaknak és alkalomnak megfelelő öltözködés: öltöztetőbabák, divatbemutató
- Ruházat tisztántartása, szekrényrendezés
- Környezetünk tisztán tartása. Alapvető takarítószeres és eszközök használata.
Veszélyforrások: gyufa, gáz, elektromos áram balesetmentes használata
- Növények a lakásban: növényápolás
- Ötletgyűjtés a közvetlen környezetünkben keletkező hulladékok újrahasznosítására

4. TÉMAKÖR: Jeles napok, ünnepek

ÓRASZÁM: 5 óra

TANULÁSI EREDMÉNYEK /Fejlesztés várt eredménye 2. évfolyam végére:

- A témakör tanulása hozzájárul ahhoz, hogy a tanuló a nevelési-oktatási szakasz végére:
- Adott szempontok alapján egyszerűbb tárgyakat önállóan tervez, készít, alkalmazza a tanult munkafolyamatokat;
- Alkotótevékenysége során figyelembe veszi az anyag tulajdonságait, felhasználhatóságát;
- Ismeri a környezetében fellelhető, megfigyelhető szakmák, hivatások jellemzőit.

FEJLESZTÉSI FELADATOK ÉS ISMERETEK

- Magyarságtudat erősítése
- Tervek a családban
- Közösén átélt élmények és érzések támogatása
Mikulás
Karácsony
Farsang
Március 15.
Húsvét
Anyák napja

FOGALMAK

jeles nap, jelkép, ünnep, népszokás, viselkedéskultúra, öltözködéskultúra, munkaszervezés, dekoráció, esztétika

TEVÉKENYSÉGEK

- Ünnepi díszek, szimbólumok készítése különböző anyagokból: mikulás, karácsonyfa, kokárda, zászló
- Hímes tojás készítése
- Ajándéktárgyak, meghívók, üdvözlőkártyák készítése

5. Témakör: Közlekedés

Óraszám: 3 óra

TANULÁSI EREDMÉNYEK /Fejlesztés várt eredménye 2. évfolyam végére:

- A témakör tanulása hozzájárul ahhoz, hogy a tanuló a nevelési-oktatási szakasz végére:
- Használja, alkalmazni tudja a legfontosabb közlekedési lehetőségeket, szabályokat, viselkedési elvárásokat;
- Az elvárt feladatokban önállóan dolgozik elvégzi a műveletet;
- Rendelkezik az életkorának megfelelő szintű problémafelismerési, problémamegoldási képességgel.

FEJLESZTÉSI FELADATOK ÉS ISMERETEK

- Saját felelősség felismerése a közlekedésben
- Balesetmentes közlekedés támogatása
- Együttműködő és együttérző képesség fejlesztése
- A kulturált és biztonságos járműhasználat megismerése
- A közlekedési szabályok és a járműhasználat gyakorlása szimulációs és valós közlekedési helyzetekben

FOGALMAK

gyalogos és kerékpáros közlekedés szabályai, tömegközlekedési eszközök, kulturált közlekedés, biztonságos járműhasználat

JAVASOLT TEVÉKENYSÉGEK

- Séta az iskola környékén, figyelemfelhívás a veszélyhelyzetekre: gyalogos és kerékpáros közlekedés, úttesten való átkelés szabályai, közlekedési lámpa jelzéseinek ismerete, közlekedési szituációs játék
- Jelzések, táblák megfigyelése

2.9.3 3. évfolyam

A 3. évfolyamon a technika és tervezés tantárgy alapóraszám: 36

A témakörök áttekintő táblázata:

Témakör neve	javasolt óraszám	Hozzáadott óraszám	Megnövelt óraszám
Anyagok a környezetünkben	4	-	4
Tárgykészítés különböző anyagokból, építés, szerelés	15	-	15

Otthon – család – életmód	6	2	8
Jeles napok, ünnepek	6	-	6
Közlekedés	3	-	3
Összes óraszám:	34	2	36

TÉMAKÖR: Anyagok a környezetünkben

ÓRASZÁM: 4 óra

TANULÁSI EREDMÉNYEK

A témakör tanulása hozzájárul ahhoz, hogy a tanuló a nevelési-oktatási szakasz végére:

- az anyagok tulajdonságairól érzékszervi úton, önállóan szerez ismereteket – szín, alak, átlátszóság, szag, keménység, rugalmasság, felületi minőség;
- alkotótevékenysége során figyelembe veszi az anyag tulajdonságait, felhasználhatóságát.

FEJLESZTÉSI FELADATOK ÉS ISMERETEK

- Véleményalkotás erősítése;
- A társakkal való közös tevékenység támogatása;
- Együttműködési készségek fejlesztése közös tevékenység során;
- Környezettudatos döntéshozatal elősegítése az anyaghasználat során;
- Építő jellegű párbeszéd alkalmazása;
- Kézügyesség fejlesztése;
- Anyagvizsgálat;
- Az anyagok tulajdonságai;
- Az anyagok felhasználási lehetőségei.

FOGALMAK

anyag, alapanyag, termék, fizikai tulajdonság, technológiai tulajdonság, anyagvizsgálat

JAVASOLT TEVÉKENYSÉGEK

- Természetes és mesterséges környezet megfigyelése;
- Különböző termékek, természeti anyagok tapasztalati úton történő megismerése, felhasználása;
- Természetes és mesterséges anyagokból készült tárgyak gyűjtése, csoportosítása, környezettudatos felhasználásuk;
- Természetes és mesterséges anyagok közötti kapcsolat vizsgálata: nyersanyag-alapanyag-termék;
- A környezetátalakító tevékenységek csoportosítása. Az ember környezetalakító tevékenysége és ennek következményei;
- A gyűjtött természetes anyagokból kép készítése;
- Különböző éghajlatú lakások készítése természetes és mesterséges anyagokból.

TÉMAKÖR: Tárgykészítés különböző anyagokból, építés, szerelés

ÓRASZÁM: 15 óra

TANULÁSI EREDMÉNYEK

A témakör tanulása hozzájárul ahhoz, hogy a tanuló a nevelési-oktatási szakasz végére:

- adott szempontok alapján egyszerűbb tárgyakat önállóan tervez, készít, alkalmazza a tanult munkafolyamatokat;
- egyszerű szöveges, rajzos és képi utasításokat hajt végre a tevékenysége során;
- alkotótevékenysége során előkészítő, alakító, szerelő és felületkezelő műveleteket végez el;
- saját és társai tevékenységét a kitűzött célok mentén, megadott szempontok szerint reálisan értékeli;
- értékelés után megfogalmazza tapasztalatait, következtetéseket von le a későbbi eredményesebb munkavégzés érdekében;
- felismeri, hogy tevékenysége során tud változtatni közvetlen környezetén, megóvhatja, javíthat annak állapotán;
- rendet tart a környezetében;
- törekszik a takarékos anyagfelhasználásra;
- szelektíven gyűjti a hulladékot;
- rendelkezik az életkorának megfelelő szintű problémafelismerési, problémamegoldási képességgel;
- otthoni és iskolai környezetének, tevékenységeinek balesetveszélyes helyzeteit felismeri, és ismeri megelőzésük módját;
- takarékosan gazdálkodik az anyaggal, energiával, idővel;
- tudatosan megtartja az egészséges és biztonságos munkakörnyezetét;
- az elvárt feladatokban önállóan dolgozik – elvégzi a műveletet;
- társaival munkamegosztás szerint együttműködik a csoportos munkavégzés során;
- felismeri az egymásért végzett munka fontosságát, a munkamegosztás értékét;
- ismeri a környezetében fellelhető, megfigyelhető szakmák, hivatások jellemzőit.

FEJLESZTÉSI FELADATOK ÉS ISMERETEK

- Önálló tervezés és kivitelezés támogatása
- A kreativitás erősítése
- Munkafolyamatok algoritmizálása
- Pontos munkavégzés iránti igény fejlesztése
- Társas tanulási tevékenységek előtérbe helyezése
- Felelős szerepvállalás és a munkamegosztás erősítése
- A segítségnyújtás és kérés szabályainak értelmezése
- Reális értékelési készség fejlesztése
- Fejlesztő hatású véleményformálás
- Szükséges korrekciók elvégzésének elősegítése
- Balesetmentes eszközhasználat fejlesztése
- A takarékoság iránti igény fejlesztése
- Környezettudatos magatartás támogatása
- Anyagvizsgálatok felhasználhatósági szempontok alapján

- Tárgykészítés képlékeny anyagból
- A papír tulajdonságai, felhasználhatósága
- Papírmunkák:
 - egyenesen, vonal mentén tép, hajtogat
 - ollóval egyenesen és körív mentén nyír
 - vastagabb anyagokat hajlítás előtt vonalzó mentén bekarcol
- A fa tulajdonságai, felhasználása
- Famunkák:
 - darabolás
 - csiszolás
 - hegyezés
- A textilek csoportosítása, felhasználása
- Fonalmunkák:
 - szövés szövőkereten vagy madzagszövőn
 - cérnát tűbe fűz önállóan vagy tűbefűző segítségével
 - gombvarrás
 - előöltés
 - díszítőöltés

FOGALMAK

anyagvizsgálat, termelés, makett, modell, alaprajz, méret, mérés, előöltés, díszítőöltés, veszélyforrás, baleset, segítségnyújtás, újrahasznosítás, szelektív hulladékgyűjtés

JAVASOLT TEVÉKENYSÉGEK

- Anyagvizsgálatok végzése a felhasználhatóság szempontjából
- Mit miből készítünk, és miért?
- Figurák, apróbb használati tárgyak készítése képlékeny anyagokból
- A papír tulajdonságainak vizsgálata, funkcionak megfelelő alkalmazása
- Állatkert és virágos kert készítése hajtogatással
- Térbeli dekorációk papírból, papírcsíkból
- Ötletes képeslapok, meghívók tervezése, készítése
- Ajándék- és tároló dobozok készítése karcolással, hajlítással
- Vár, papírház vagy manóház készítése kartonpapírból
- Modellek készítése alaklemez segítségével íves és egyenes nyírással
- A fa tulajdonságainak megismerése felhasználhatóság szempontjából
- Képkeret, kulcstartó, kisautó, poháralátét készítése darabolással, csiszolással, hegyezéssel
- A textilek csoportosítása felhasználásuk szerint
- Textilgyűjtemény készítése
- Öltésfajták megismerése: előöltés, díszítő öltések
- Használati tárgyak készítése megfelelő textilből kézi varrással: zsebkendő-, toll- vagy mobiltelefon-tartó
- Bábok, kabalafigurák, tűpárna készítése gombvarrással

- A szöveg technikájának megismerése szövevény vagy madzagszöveg segítségével

TÉMAKÖR: Otthon – család – életmód

ÓRASZÁM: 8 óra

TANULÁSI EREDMÉNYEK

A témakör tanulása hozzájárul ahhoz, hogy a tanuló a nevelési-oktatási szakasz végére:

- ismeri a családelátó tevékenységeket, melyek keretében vállalt feladatait az iskolai önellátás során munkamegosztásban végzi – terítés, rendrakás, öltözködés, növények, állatok gondozása stb.;
- felismeri az egymásért végzett munka fontosságát, a munkamegosztás értékét;
- felismeri, hogy tevékenysége során tud változtatni közvetlen környezetén, megóvhatja, javíthat annak állapotán;
- otthoni és iskolai környezetének, tevékenységeinek balesetveszélyes helyzetét felismeri, és ismeri megelőzésük módját;
- takarékosan gazdálkodik az anyaggal, energiával, idővel;
- rendet tart a környezetében;
- törekszik a takarékos anyagfelhasználásra;
- szelektíven gyűjti a hulladékot;
- ismeri a tudatos vásárlás néhány fontos elemét;
- ismeri az egészségmegőrzés tevékenységeit.

FEJLESZTÉSI FELADATOK ÉS ISMERETEK

- A környezetátalakítás fontos szabályainak alkalmazása
- Az önállóság fokozása
- A közösségen belüli segítőkészség fejlesztése
- A tevékenységek végzése közben egymás segítő támogatása
- A megszerzett munkatapasztalatok alkalmazása
- Az alkotás örömeinek átélése egyéni és csapatmunkában
- A munkamegosztás előnyeinek kihasználása
- Reális értékelés kialakítása
- A tolerancia és az empátia fejlesztése
- Közös alkotott szabályok betartása
- Jó szándékú véleményformálás támogatása
- Különböző kultúrák és a másság elfogadása
- Szokásrend kialakítása
- Házak, lakások, otthonok
- Modellkészítés
- Otthon a lakásban
- Otthonunk tárgyai
- Növényápolás
- Egészséges tápanyagok

- Változatos étkezés
- Terítés, tálalás
- Ételkészítés
- Egészséges életmód, napirend
- Öltözködés
- Takarékoskodás
- Munkamegosztás a családban
- Háztartási balesetek
- Környezetvédelem

FOGALMAK

ház, lakás, otthon, modell, tápanyagok, életmód, veszélyforrás, lakberendezés, baleset, munkamegosztás, időbeosztás, környezetvédelem, szemét, hulladék

JAVASOLT TEVÉKENYSÉGEK

- Különböző típusú házak megfigyelése környezetünkben
- Lakópark készítése kisebb dobozokból
- Lakásmodell készítése építőjáték vagy szerelőkészlet segítségével
- Apróbb dobozok segítségével babaház berendezése
- A lakás tisztántartásához napi- és hetirend készítése, ezeknek a munkáknak az elosztása a családban
- A lakásban leggyakrabban található növények ápolásának megismerése
- Az egészséges tápanyagok megismerése, melynek alapján változatos étrend összeállítása
- Egyszerű ételek, italok készítése
- Ünnepi asztal terítése
- Szülinapi zsúr kellékeinek elkészítése
- A tisztálkodáshoz szükséges megfelelő kozmetikumok kiválasztása
- Alkalomhoz illő öltözet és az életkornak megfelelő divat követése
- A háztartás gépeinek megismerése, ezek biztonságos használata

TÉMAKÖR: Jeles napok, ünnepek

ÓRASZÁM: 6 óra

TANULÁSI EREDMÉNYEK

A témakör tanulása hozzájárul ahhoz, hogy a tanuló a nevelési-oktatási szakasz végére:

- adott szempontok alapján egyszerűbb tárgyakat önállóan tervez, készít, alkalmazza a tanult munkafolyamatokat;
- alkotótevékenysége során figyelembe veszi az anyag tulajdonságait, felhasználhatóságát;
- felismeri az egymásért végzett munka fontosságát, a munkamegosztás értékét;
- ismeri a környezetében fellelhető, megfigyelhető szakmák, hivatások jellemzőit.

FEJLESZTÉSI FELADATOK ÉS ISMERETEK

- Az ünnepi szokások megőrzése
- Kulturált ünneplés
- Közös értékek, szokások, hagyományok őrzése
- Nemzeti értékeink és hőseink iránti tisztelet erősítése
- Mikulás
- Karácsony
- Farsang
- Március 15.
- Húsvét
- Anyák napja

FOGALMAK

népszokás, hagyomány, nemzeti érték, viselkedéskultúra, öltözködéskultúra

JAVASOLT TEVÉKENYSÉGEK

- Esztétikus dekorációk tervezése és készítése népi, vallási, nemzeti és családi ünnepekre különböző anyagokból
- Ünnepekhez kapcsolódó egyszerű hagyományos ételek készítése
- A magyar népviselet és népszokások megismerése: memóriakártyák készítése

TÉMAKÖR: Közlekedés

ÓRASZÁM: 3Óra

TANULÁSI EREDMÉNYEK

A témakör tanulása hozzájárul ahhoz, hogy a tanuló a nevelési-oktatási szakasz végére:

- ismeri és használni, alkalmazni tudja a legfontosabb közlekedési lehetőségeket, szabályokat, viselkedési elvárásokat;
- az elvárt feladatokban önállóan dolgozik – elvégzi a műveletet;
- rendelkezik az életkorának megfelelő szintű problémafelismerési és problémamegoldási képességgel.

FEJLESZTÉSI FELADATOK ÉS ISMERETEK

- A tömegközlekedés során alkalmazott magatartás és szokások megszilárdítása
- A gyalogos és kerékpáros közlekedési szabályok megerősítése
- Közlekedési eszközök megismerése, környezettudatos használatuk
- A közlekedéssel kapcsolatos veszélyérzet kialakítása
- A közlekedési balesetek lehetséges okainak felismerése és megelőzése
- Figyelem és elővigyázatosság fejlesztése
- A gyalogos és kerékpáros közlekedés szabályai, lakott területen és lakott területen kívül
- Az úttest részei; útburkolati jelek
- Kerékpárosok és gyalogosok viszonya a közösen használt területeken
- Közlekedési környezetben alkalmazható viselkedési normák

FOGALMAK

úttest, kerékpárút, gyalogosforgalom, tömegközlekedés, helyi és helyközi közlekedés, biztonsági és udvariassági szabályok, térképismeret, útvonalterv

JAVASOLT TEVÉKENYSÉGEK

- A közlekedési eszközök csoportosítása környezetvédelmi szempontból
- Társasjáték készítése a gyalogos és a kerékpáros közlekedési szabályokhoz kapcsolódóan
- Lakópark készítése úthálózattal, jelzőtáblákkal

A fejlesztés várt eredményei a 3. évfolyam végén:

- Mindennapokban nélkülözhetetlen praktikus ismeretek – háztartási praktikák – ismerete (asztalterítés, vendégvárás).
- Növények és állatok gondozása a lakásban és a ház körül.
- Használati utasítások értő olvasása.
- Sikerélmények (a felfedezés és önálló próbálkozás öröme, a motiváló hatás érvényesülése tárgyaláskor).
- A hétköznapijainkban használatos anyagok felismerése, tulajdonságaik megállapítása érzékszervi megfigyelések és vizsgálatok alapján, a tapasztalatok megfogalmazása.
- Egyszerű tárgyak elkészítése mintakövetéssel. Kézi varrás elemeinek, alapöltéseinek ismerete.
- Munkaeszközök célszerű megválasztása és balesetmentes használata.
- A gyalogosokra vonatkozó közlekedési szabályok alkalmazása.
- A közlekedési eszközök ismerete, tömegközlekedési eszközökön való helyes viselkedés ismerete
- Aktív részvétel, önállóság és együttműködés a tevékenységek során.
- Elemi higiéniai és munkaszokások szabályos gyakorlati alkalmazása.
- Egészség megőrzése és a betegség elleni védekezés ismerete.

2.9.4 4. évfolyam

A 4. évfolyamon a technika és tervezés tantárgy alapóraszám: 36 óra.

A témakörök áttekintő táblázata:

Témakör neve	Javasolt óraszám	Hozzáadott óraszám	Megnövelt óraszám
Anyagok a környezetünkben	4	-	4

Tárgykészítés különböző anyagokból, építés, szerelés	15	-	15
Otthon – család – életmód	6	2	8
Jeles napok, ünnepek	6	-	6
Közlekedés	3	-	3
Összes óraszám:	34		36

TÉMAKÖR: Anyagok a környezetünkben

ÓRASZÁM: 4 óra

TANULÁSI EREDMÉNYEK

A témakör tanulása hozzájárul ahhoz, hogy a tanuló a nevelési-oktatási szakasz végére:

- az anyagok tulajdonságairól érzékszervi úton, önállóan szerez ismereteket – szín, alak, átlátszóság, szag, keménység, rugalmasság, felületi minőség;
- alkotótevékenysége során figyelembe veszi az anyag tulajdonságait, felhasználhatóságát.

FEJLESZTÉSI FELADATOK ÉS ISMERETEK

- Véleményalkotás erősítése;
- A társakkal való közös tevékenység támogatása;
- Együttműködési készségek fejlesztése közös tevékenység során;
- Környezettudatos döntéshozatal elősegítése az anyaghasználat során;
- Építő jellegű párbeszéd alkalmazása;
- Kézügyesség fejlesztése;
- Anyagvizsgálat;
- Az anyagok tulajdonságai;
- Az anyagok felhasználási lehetőségei.

FOGALMAK

anyag, alapanyag, termék, fizikai tulajdonság, technológiai tulajdonság, anyagvizsgálat

JAVASOLT TEVÉKENYSÉGEK

- Természetes és mesterséges környezet megfigyelése;
- Különböző termékek, természeti anyagok tapasztalati úton történő megismerése, felhasználása;
- Természetes és mesterséges anyagokból készült tárgyak gyűjtése, csoportosítása, környezettudatos felhasználásuk;
- Természetes és mesterséges anyagok közötti kapcsolat vizsgálata: nyersanyag-alapanyag-termék;
- A környezetátalakító tevékenységek csoportosítása. Az ember környezetalakító tevékenysége és ennek következményei;
- A gyűjtött természetes anyagokból kép készítése;
- Különböző éghajlatú lakások készítése természetes és mesterséges anyagokból.

TÉMAKÖR: Tárgykészítés különböző anyagokból, építés, szerelés

ÓRASZÁM: 15 óra

TANULÁSI EREDMÉNYEK

A témakör tanulása hozzájárul ahhoz, hogy a tanuló a nevelési-oktatási szakasz végére:

- adott szempontok alapján egyszerűbb tárgyakat önállóan tervez, készít, alkalmazza a tanult munkafolyamatokat;
- egyszerű szöveges, rajzos és képi utasításokat hajt végre a tevékenysége során;
- alkotótevékenysége során előkészítő, alakító, szerelő és felületkezelő műveleteket végez el;
- saját és társai tevékenységét a kitűzött célok mentén, megadott szempontok szerint reálisan értékeli;
- értékelés után megfogalmazza tapasztalatait, következtetéseket von le a későbbi eredményesebb munkavégzés érdekében;
- felismeri, hogy tevékenysége során tud változtatni közvetlen környezetén, megóvhatja, javíthat annak állapotán;
- rendet tart a környezetében;
- törekszik a takarékos anyagfelhasználásra;
- szelektíven gyűjti a hulladékot;
- rendelkezik az életkorának megfelelő szintű problémafelismerési, problémamegoldási képességgel;
- otthoni és iskolai környezetének, tevékenységeinek balesetveszélyes helyzeteit felismeri, és ismeri megelőzésük módját;
- takarékosan gazdálkodik az anyaggal, energiával, idővel;
- tudatosan megtartja az egészséges és biztonságos munkakörnyezetét;
- az elvárt feladatokban önállóan dolgozik – elvégzi a műveletet;
- társaival munkamegosztás szerint együttműködik a csoportos munkavégzés során;
- felismeri az egymásért végzett munka fontosságát, a munkamegosztás értékét;
- ismeri a környezetében fellelhető, megfigyelhető szakmák, hivatások jellemzőit.

FEJLESZTÉSI FELADATOK ÉS ISMERETEK

- Önálló tervezés és kivitelezés támogatása
- A kreativitás erősítése
- Munkafolyamatok algoritmizálása
- Pontos munkavégzés iránti igény fejlesztése
- Társas tanulási tevékenységek előtérbe helyezése
- Felelős szerepvállalás és a munkamegosztás erősítése
- A segítségnyújtás és kérés szabályainak értelmezése
- Reális értékelési készség fejlesztése
- Fejlesztő hatású véleményformálás
- Szükséges korrekciók elvégzésének elősegítése
- Balesetmentes eszközhasználat fejlesztése

- A takarékoság iránti igény fejlesztése
- Környezettudatos magatartás támogatása
- Anyagvizsgálatok felhasználhatósági szempontok alapján
- Tárgykészítés képlékeny anyagból
- A papír tulajdonságai, felhasználhatósága
- Papírmunkák:
 - egyenesen, vonal mentén tép, hajtogat
 - ollóval egyenesen és körív mentén nyír
 - vastagabb anyagokat hajlítás előtt vonalzó mentén bekarcol
- A fa tulajdonságai, felhasználása
- Famunkák:
 - darabolás
 - csiszolás
 - hegyezés
- A textilek csoportosítása, felhasználása
- Fonalmunkák:
 - szövés szövőkereten vagy madzagszövőn
 - cérnát tűbe fűz önállóan vagy tűbefűző segítségével
 - gombvarrás
 - előöltés
 - díszítőöltés

FOGALMAK

anyagvizsgálat, termelés, makett, modell, alaprajz, méret, mérés, előöltés, díszítőöltés, veszélyforrás, baleset, segítségnyújtás, újrahasznosítás, szelektív hulladékgyűjtés

JAVASOLT TEVÉKENYSÉGEK

- Anyagvizsgálatok végzése a felhasználhatóság szempontjából
- Mit miből készítünk, és miért?
- Figurák, apróbb használati tárgyak készítése képlékeny anyagokból
- A papír tulajdonságainak vizsgálata, funkciónak megfelelő alkalmazása
- Állatkert és virágos kert készítése hajtogatással
- Térbeli dekorációk papírból, papírcsíkból
- Ötletes képeslapok, meghívók tervezése, készítése
- Ajándék- és tároló dobozok készítése karcolással, hajlítással
- Vár, papírház vagy manóház készítése kartonpapírból
- Modellek készítése alaklemez segítségével íves és egyenes nyírással
- A fa tulajdonságainak megismerése felhasználhatóság szempontjából
- Képkeret, kulcstartó, kisautó, poháralátét készítése darabolással, csiszolással, hegyezéssel
- A textilek csoportosítása felhasználásuk szerint
- Textilgyűjtemény készítése

- Öltésfajták megismerése: előöltés, díszítő öltések
- Használati tárgyak készítése megfelelő textilből kézi varrással: zsebkendő-, toll- vagy mobiltelefon-tartó
- Bábok, kabalafigurák, túpárna készítése gombvarrással
- A szövés technikájának megismerése szövőkeret vagy madzagszövő segítségével

TÉMAKÖR: Otthon – család – életmód

ÓRASZÁM: 8 óra

TANULÁSI EREDMÉNYEK

A témakör tanulása hozzájárul ahhoz, hogy a tanuló a nevelési-oktatási szakasz végére:

- ismeri a családellátó tevékenységeket, melyek keretében vállalt feladatait az iskolai önellátás során munkamegosztásban végzi – terítés, rendrakás, öltözködés, növények, állatok gondozása stb.;
- felismeri az egymásért végzett munka fontosságát, a munkamegosztás értékét;
- felismeri, hogy tevékenysége során tud változtatni közvetlen környezetén, megóvhatja, javíthat annak állapotán;
- otthoni és iskolai környezetének, tevékenységeinek balesetveszélyes helyzeteit felismeri, és ismeri megelőzésük módját;
- takarékosan gazdálkodik az anyaggal, energiával, idővel;
- rendet tart a környezetében;
- törekszik a takarékos anyagfelhasználásra;
- szelektíven gyűjti a hulladékot;
- ismeri a tudatos vásárlás néhány fontos elemét;
- ismeri az egészségmegőrzés tevékenységeit.

FEJLESZTÉSI FELADATOK ÉS ISMERETEK

- A környezetátalakítás fontos szabályainak alkalmazása
- Az önállóság fokozása
- A közösségen belüli segítőkészség fejlesztése
- A tevékenységek végzése közben egymás segítő támogatása
- A megszerzett munkatapasztalatok alkalmazása
- Az alkotás örömeinek átélése egyéni és csapatmunkában
- A munkamegosztás előnyeinek kihasználása
- Reális értékelés kialakítása
- A tolerancia és az empátia fejlesztése
- Közösen alkotott szabályok betartása
- Jó szándékú véleményformálás támogatása
- Különböző kultúrák és a másság elfogadása
- Szokásrend kialakítása
- Házak, lakások, otthonok
- Modellkészítés

- Otthon a lakásban
- Otthonunk tárgyai
- Növényápolás
- Egészséges tápanyagok
- Változatos étkezés
- Terítés, tálalás
- Ételkészítés
- Egészséges életmód, napirend
- Öltözködés
- Takarékoskodás
- Munkamegosztás a családban
- Háztartási balesetek
- Környezetvédelem

FOGALMAK

ház, lakás, otthon, modell, tápanyagok, életmód, veszélyforrás, lakberendezés, baleset, munkamegosztás, időbeosztás, környezetvédelem, szemét, hulladék

JAVASOLT TEVÉKENYSÉGEK

- Különböző típusú házak megfigyelése környezetünkben
- Lakópark készítése kisebb dobozokból
- Lakásmodell készítése építőjáték vagy szerelőkészlet segítségével
- Apróbb dobozok segítségével babaház berendezése
- A lakás tisztántartásához napi- és hetirend készítése, ezeknek a munkáknak az elosztása a családban
- A lakásban leggyakrabban található növények ápolásának megismerése
- Az egészséges tápanyagok megismerése, melynek alapján változatos étrend összeállítása
- Egyszerű ételek, italok készítése
- Ünnepi asztal terítése
- Szülinapi zsúr kellékeinek elkészítése
- A tisztálkodáshoz szükséges megfelelő kozmetikumok kiválasztása
- Alkalomhoz illő öltözet és az életkornak megfelelő divat követése
- A háztartás gépeinek megismerése, ezek biztonságos használata

TÉMAKÖR: Jeles napok, ünnepek

ÓRASZÁM: 6 óra

TANULÁSI EREDMÉNYEK

A témakör tanulása hozzájárul ahhoz, hogy a tanuló a nevelési-oktatási szakasz végére:

- adott szempontok alapján egyszerűbb tárgyakat önállóan tervez, készít, alkalmazza a tanult munkafolyamatokat;

- alkotótevékenysége során figyelembe veszi az anyag tulajdonságait, felhasználhatóságát;
- felismeri az egymásért végzett munka fontosságát, a munkamegosztás értékét;
- ismeri a környezetében fellelhető, megfigyelhető szakmák, hivatások jellemzőit.

FEJLESZTÉSI FELADATOK ÉS ISMERETEK

- Az ünnepi szokások megőrzése
- Kulturált ünneplés
- Közös értékek, szokások, hagyományok őrzése
- Nemzeti értékeink és hőseink iránti tisztelet erősítése
- Mikulás
- Karácsony
- Farsang
- Március 15.
- Húsvét
- Anyák napja

FOGALMAK

népszokás, hagyomány, nemzeti érték, viselkedéskultúra, öltözködéskultúra

JAVASOLT TEVÉKENYSÉGEK

- Esztétikus dekorációk tervezése és készítése népi, vallási, nemzeti és családi ünnepekre különböző anyagokból
- Ünnepekhez kapcsolódó egyszerű hagyományos ételek készítése
- A magyar népviselet és népszokások megismerése: memóriakártyák készítése

TÉMAKÖR: Közlekedés

ÓRASZÁM: 3 óra

TANULÁSI EREDMÉNYEK

A témakör tanulása hozzájárul ahhoz, hogy a tanuló a nevelési-oktatási szakasz végére:

- ismeri és használni, alkalmazni tudja a legfontosabb közlekedési lehetőségeket, szabályokat, viselkedési elvárásokat;
- az elvárt feladatokban önállóan dolgozik – elvégzi a műveletet;
- rendelkezik az életkorának megfelelő szintű problémafelismerési és problémamegoldási képességgel.

FEJLESZTÉSI FELADATOK ÉS ISMERETEK

- A tömegközlekedés során alkalmazott magatartás és szokások megszilárdítása
- A gyalogos és kerékpáros közlekedési szabályok megerősítése
- Közlekedési eszközök megismerése, környezettudatos használatuk
- A közlekedéssel kapcsolatos veszélyérzet kialakítása
- A közlekedési balesetek lehetséges okainak felismerése és megelőzése
- Figyelem és elővigyázatosság fejlesztése

- A gyalogos és kerékpáros közlekedés szabályai, lakott területen és lakott területen kívül
- Az úttest részei; útburkolati jelek
- Kerékpárosok és gyalogosok viszonya a közösen használt területeken
- Közlekedési környezetben alkalmazható viselkedési normák

FOGALMAK

úttest, kerékpárút, gyalogosforgalom, tömegközlekedés, helyi és helyközi közlekedés, biztonsági és udvariassági szabályok, térképismeret, útvonalterv

JAVASOLT TEVÉKENYSÉGEK

- A közlekedési eszközök csoportosítása környezetvédelmi szempontból
- Társasjáték készítése a gyalogos és a kerékpáros közlekedési szabályokhoz kapcsolódóan
- Lakópark készítése úthálózattal, jelzőtáblákkal

A fejlesztés várt eredményei a 4. évfolyam végén:

- Mindennapokban nélkülözhetetlen praktikus ismeretek – háztartási praktikák – elsajátítása és begyakorlása. Családi munkamegosztás ismerete. Családi szerepek.
- Használati utasítások értő olvasása, betartása.
- Sikerélmények (a felfedezés és önálló próbálkozás öröme, a motiváló hatás érvényesülése tárgyalókor).
- A hétköznapjainkban használatos anyagok felismerése, tulajdonságaik megállapítása érzékszervi megfigyelések és vizsgálatok alapján, a tapasztalatok megfogalmazása, felhasználása.
- Egyszerű tárgyak elkészítése mintakövetéssel. A hímzés menetének és eszközeinek ismerete.
- Munkaeszközök célszerű megválasztása és szakszerű, balesetmentes használata.
- A gyalogosokra vonatkozó közlekedési szabályok tudatos készség szintű alkalmazása.
- Közlekedési szabályok (elsőbbiség, tiltás) ismerete, veszélyforrások, tömegközlekedés szabályai.
- A kerékpár használatához szükséges ismeretek elsajátítása.
- Aktív részvétel, önállóság és együttműködés a tevékenységek során.
- Gazdálkodásismerete (pénzzel, idővel, energiával) Környezet megóvása, környezetvédelmi ismeretek.
- Elemi higiéniai és munkaszokások szabályos gyakorlati alkalmazása.

2.10 Etika, hit- és erkölcsstan

2.10.1 1. évfolyam

Az 1. évfolyamon az etika tantárgy alapóraszám: 36 óra.

A témakörök áttekintő táblázata:

Témakör neve	Javasolt óraszám	Hozzáadott /elvett óraszám	Megnövelt óraszám az 1-2. évfolyamon
1. Éntudat – Önismeret	5	1	6
2. Család – Helyem a családban	6	1	7
3. Helyem az osztály közösségében	6	1	7
4. A társas együttélés kulturális gyökerei: Nemzet – Helyem a társadalomban	5		5
5. A természet rendjének megőrzése a fenntarthatóság érdekében	6	1	7
6. Az európai kultúra hatása az egyén értékrendjére	6	-2	4
Összes óraszám:	34	2	36

TÉMAKÖR: Éntudat – Önismeret

ÓRASZÁM: 6 óra

Tanulási eredmények

A témakör tanulása hozzájárul ahhoz, hogy a tanuló a nevelési-oktatási szakasz végére, adottságaihoz mérten, életkorának megfelelően:

- meggyőződik róla, hogy a hiányosságok javíthatók, a kitűzött célok teljesíthetők;
- csoportos tevékenységek keretében felismeri és megjeleníti az alapérzelmeket, az alapérzelmeken kívül is megnevezi a saját érzelmi állapotait;
- felismeri, milyen tevékenységeket, helyzeteket kedvel, vagy nem kedvel, azonosítja saját viselkedésének jellemző elemeit.

A témakör tanulása eredményeként a tanuló:

- célokat tűz ki maga elé, és azonosítja a saját céljai eléréséhez szükséges főbb lépéseket;
- céljai megvalósítása közben önkontrollt végez.

Fejlesztési feladatok és ismeretek

- Önismeret
 - Saját jellemzők
 - Külső és belső tulajdonságok azonosítása, azok megítélésformáló ereje
 - Saját környezet bemutatása
 - Saját szokások azonosítása
- Érzelmek megismerése
 - Saját alapérzelmek felismerése, szóbeli megfogalmazása
 - Gondolatok és érzelmek kifejezése a helyzethez illően
 - Kellemes és kellemetlen érzelmeket kiváltó helyzetek felismerése
 - Gondolatok és érzelmek kifejezési módjainak gyakorlása
 - A veszélyt jelentő helyzetek azonosítása
- Fejlődés

- A változások felismerése
- A testi és szellemi fejlődés lépéseinek azonosítása
- Saját erősségek és fejlesztésre váró területek, a két oldal egyensúlyának megtalálása
- Hatékony tanulási technikák és feltételek gyűjtése
- Saját tanulási célok és jó szokások meghatározása
- Saját viselkedésre vonatkozó reflektálás gyakorlása

Fogalmak

én, viszonyulás a másik emberhez, érzelem, érzület, öröm, bánat, félelem, harag, otthon, védettség, bizalom, fejlődés, változás, cél, szokás

TÉMAKÖR: Család – Helyem a családban

ÓRASZÁM: 7 óra

Tanulási eredmények

A témakör tanulása hozzájárul ahhoz, hogy a tanuló a nevelési-oktatási szakasz végére, adottságaihoz mérten, életkorának megfelelően:

- felismeri és megnevezi a szűkebb és a tágabb családtagjait, a rokonsági szinteket
- azonosítja a családi szerep- és felelősségvállalást
- átéli a különböző családi események fontosságát
- megérti, elkülöníti a családi és az egyéb ünnepeket, és törekszik az ünnepek előkészületeinek aktív résztvevőjévé válni;
- felismeri a családtagokkal és barátokkal kapcsolatos pozitív és negatív érzéseit, törekszik ezek okainak feltárására, kezelésük érdekében erőfeszítéseket tesz.

A témakör tanulása eredményeként a tanuló:

- felismeri a különböző élethelyzetek (pl. új családtag érkezése, egy családtag elvesztése, iskolai siker, kudarc, új barátság, kiközösítés) érzelmi megnyilvánulásait;
- megérti a családi szokások jelentőségét a családi összetartozás megélésében és bizalmi kapcsolatainak alakulásában;
- képes azonosítani a szeretet és elfogadás jelzéseit;
- felismeri az őt ért bántalmazást, ismer néhány olyan segítő bizalmi személyt, akihez segítségért fordulhat.

Fejlesztési feladatok és ismeretek

- Egészséges életmód
 - A testi és lelki állapotok néhány fő jellemzőinek azonosítása, az érzelmek hatása a fiziológiai állapotokra
 - Az egészséges életmód alapelemei, az egészségmegtartó stratégiák ismerete
 - A biztonság feltételeinek megérzése a mindennapokban
 - Kellemetlen, bántó, feszült helyzetek azonosítása (a jó és rossz stressz megkülönböztetése)
 - Helyzetek azonosítása, melyekben segítség nyújtására vagy kérésére van szükség
- A tanács, segítség ajánlásának és kérésének módjainak gyakorlása
 - Családi és tágabb kapcsolatok
 - Családtagok, családi viszonyok jellemzése
 - A családtagok közös tevékenységeinek megismerése
 - Szokások a családban, és azok szerepének felismerése
 - Ünnepek a családban, a családi ünnepekhez kapcsolódó szokások átélése

- A család tágabb kapcsolatrendszerének azonosítása: barátok, szomszédok, távoli rokonok, ismerősök
- Érzelmek kifejezése a családban, sorsfordító események
- A pozitív, megtartó emberi kapcsolatokban megjelenő esetleges negatív érzelmek felismerése
- Módszerek megismerése a negatív érzelmek kezelésére
- A családon belüli lehetséges konfliktusok megérezése
- Változások, események azonosítása a családban
- A szeretet kifejezésének és elfogadásának módjainak gyakorlása

Fogalmak

biztonság, egészség, családtag, rokon, barát, ismerős, hétköznap, hétvége, ünnep, szeretet, tisztelet

TÉMAKÖR: Helyem az osztály közösségében

ÓRASZÁM: 7 óra

Tanulási eredmények

A témakör tanulása hozzájárul ahhoz, hogy a tanuló a nevelési-oktatási szakasz végére, adottságaihoz mérten, életkorának megfelelően:

- felméri az osztályközösségben elfoglalt helyét és feladatait; érdeklődésének és tudásának megfelelő feladatot vállal a közös munkában;
- megkülönbözteti a tiszteletteljes és sértő közlési módokat hagyományos és digitális környezetben egyaránt, véleményét másokat nem bántó módon fejezi ki;
- felismeri az együttműködést segítő, vagy akadályozó tevékenységeket, és saját szerepét az együttműködésben;

A témakör tanulása eredményeként a tanuló:

- ismeri, és életkorának megfelelően alkalmazza a beszélgetés alapvető szabályait;
- mások helyzetébe tudja képzelni magát, és megérti a másik személy nézőpontját és érzéseit;
- különbséget tesz verbális és nem verbális jelzések között, és törekszik ezek értelmezésére;
- megkülönbözteti a felnőttekkel és társakkal folytatott interakciós helyzeteket, és azonosítja azok sajátos szabályait;
- rendelkezik megfelelő kommunikációs eszköztárral ahhoz, hogy barátsággá alakuló kapcsolatokat kezdeményezzen;

Fejlesztési feladatok és ismeretek

- Kommunikáció
 - A társas érintkezés és a beszélgetés alapvető szabályainak ismerete
 - Alapvető testbeszéd-jelzések azonosítása és értelmezése
 - A verbális és-nonverbális kommunikációs elemek azonosítása, az együttérzés kifejezése
 - Egyenrangú és kölcsönös kommunikáció, kommunikációt és megértést segítő verbális és non-verbális elemek felismerése
- Kortárs kapcsolatok
 - Kapcsolatok kialakítása, ápolása kortársakkal
 - A kapcsolatok kialakulását segítő és gátló viselkedési formák megkülönböztetése
 - A kortárs kapcsolatok minőségének meghatározása, a barátságok jellemzőinek felismerése
 - A barátság kezdeményezése és ápolása
- Konfliktusok
 - Az elfogadás és az elutasítás jelzéseinek azonosítása

- Vita, veszekedés, harag okainak feltárása, a kibékülés, megbeszélés módjai, a megbocsátás elfogadása
- Az egyenlőtlen és bántó helyzetek felismerése, és a rájuk való megfelelő reakció tanulása

Fogalmak

figyelem, testbeszéd, tisztelet, sértés, vita, harag, kibékülés, elfogadás, megbocsátás, lelkiismeret

TÉMAKÖR: A társas együttélés kulturális gyökerei: Nemzet – Helyem a társadalomban

ÓRASZÁM: 5 óra

Tanulási eredmények

A témakör tanulása hozzájárul ahhoz, hogy a tanuló a nevelési-oktatási szakasz végére, adottságaihoz mérten, életkorának megfelelően:

- ismeri az állami, nemzeti és vallási ünnepek jelentését, a hozzájuk kapcsolódó jelképeket, valamint az ünnepek közösségmegtartó szerepét;
- felismeri a közösségek működésének feltételeit, a kiközösítés jeleit, és erkölcsi érzékenységgel reagál ezekre;

A témakör tanulása eredményeként a tanuló:

- különböző konkrét helyzetekben azonosítja, és társaival megvitatja a szabályok jelentőségét, megérti a szabályszegés lehetséges következményeit;
- az igazságosság és igazságtalanság fogalmát fiktív vagy valós helyzetekhez kapcsolja, véleményt alakít ki ezekről;
- felismeri a közösségek működésének feltételeit, és erkölcsi érzékenységgel viszonyul ezekhez.

Fejlesztési feladatok és ismeretek

- A lakóhely jellemzői
- Saját lakóhely néhány nevezetességének, fontos helyeinek, személyeinek megismerése
- Felismeri a lakókörnyezet közös gondozásának módjait és fontosságát
- Közös ünnepek
- Az egyes egyházak ünnepkörei
- A nemzeti ünnepek háttérében álló történetek megismerése
- Családi, iskolai és nemzeti ünnepek jellegének megkülönböztetése
- Az ünnepekhez való saját kapcsolódási pontok keresése (érzelmek, gondolatok, szokások)
- Személyes részvétel a közös ünneplés előkészítésében, lebonyolításában
- Az együttélés szabályai
- A társas szabályok szerepének meghatározása az együttélésben
- A szabályszegés következményeinek felismerése
- Az osztály életének közös megszervezése, megbeszélési technikák gyakorlása, kompromisszumos megoldások felismerése

Fogalmak

lakóhely, szabály, alkalmazkodás, egyenlőség, igazságosság, együttműködés, érzelem, büszkeség

TÉMAKÖR: A természet rendjének megőrzése a fenntarthatóság érdekében

ÓRASZÁM: 7 óra

Tanulási eredmények

A témakör tanulása hozzájárul ahhoz, hogy a tanuló a nevelési-oktatási szakasz végére, adottságaihoz mérten, életkorának megfelelően:

- felismeri a természet esztétikus rendjét,
- megfogalmazza személyes felelősségét a természeti és tárgyi környezet iránt, megoldási javaslatot tesz környezetének fejlesztésére.

A témakör tanulása eredményeként a tanuló:

- felelősséggel gondoskodik háziállatokról vagy a környezetében előforduló állatokról, növényekről;
- megismer néhány veszélyeztetett fajt, ezek veszélyeztetettségének okait, és megfogalmazza, miért szükséges az élővilág védelme;
- fogyasztási szokásaiban példát hoz olyan elemekre, amelyek révén figyelembe vehetők a környezetvédelmi szempontok.

Fejlesztési feladatok és ismeretek

- A természet védelme
 - Példák megfogalmazása ember és természet kapcsolódására
 - Állatok és növények felelős gondozásának gyakorlása
 - A saját környezetben található természeti értékek gyűjtése
 - A természetvédelem fontosságának a felismerése
 - Veszélyeztetett élőlények és veszélyeztetettségük okainak megismerése
 - Környezetkárosító cselekvések azonosítása, elkerülése
- Környezetvédelem
 - A fenntarthatóság helye a mindennapi cselekvésben
 - A szelektív hulladékgyűjtés gyakorlása
 - A takarékoság elvének elfogadása, megfogalmazása
 - A környezetkárosító magatartások elkerülési módjainak megismerése
 - A saját, a természetben tanúsított viselkedésének kontrolálása
 - Stratégiák kialakítása a környezetkárosító magatartás elkerülésére

Fogalmak

gondozás, gondoskodás, veszélyeztetett, természetvédelem, környezetkárosítás, hulladék, szelektív gyűjtés, környezetvédelem.

TÉMAKÖR: Az európai kultúra hatása az egyén értékrendjére

ÓRASZÁM: 4 óra

Tanulási eredmények

A témakör tanulása hozzájárul ahhoz, hogy a tanuló a nevelési-oktatási szakasz végére, adottságaihoz mérten, életkorának megfelelően:

- felismeri az olvasott vagy a hallott bibliai tanításokban és más kulturálisan hagyományozott történetekben megjelenő együttélési szabályokat;
- megismer többféle, a jelentősebb vallási ünnepekhez kapcsolódó egyházi és kulturális szokást.

A témakör tanulása eredményeként a tanuló:

- megismer néhány fontosabb ünnephez kapcsolódó vallási eseményt és a hozzá kapcsolódó zsidó és keresztény bibliai szövegekre támaszkodó történetet;

Fejlesztési feladatok és ismeretek

- Kérdések a világról
 - Saját kérdések megfogalmazása az ismeretlenről
 - A környező világ megismerési módjainak összegyűjtése (megfigyelés, magyarázat, kérdések a tapasztaltabbakhoz, szöveges, filmes források)
- Vallás, hit
 - Egyházi ünnepkörök és a hozzájuk kapcsolódó népszokások: Mikulás, karácsony, húsvét, pünkösd történetének megismerése (például Jézus születésének története a keresztény vallásokban; a hanuka ünnepe a zsidó vallásban)
 - A környezetben található egyházak, felekezetek néhány vallási szokásának megismerése
- Erkölcs
 - Az együttélést befolyásoló főbb értékek azonosítása vallási vagy kulturálisan hagyományozott történetekben (bibliai történetek, mesék, mondák)
 - A szeretet, tisztelet, segítőkészség, türelem megjelenési módjainak felismerése a mindennapokban
 - Gondolatok megfogalmazása a jóról és a rosszról
 - Annak felismerése, hogy az emberek nem egyértelműen jók vagy rosszak, csak a cselekvéseik ítélhetők meg

Fogalmak

vallás, hit, egyházi ünnepkörök, népszokások, érték, szeretet, tisztelet, segítőkészség, türelem, jó és rossz

2.10.2 2. évfolyam

Az 2. évfolyamon az etika tantárgy alapóraszám: 36 óra.

A témakörök áttekintő táblázata:

Témakör neve	Javasolt óraszám	Hozzáadott /elvett óraszám	Megnövelt óraszám az 2. évfolyamon
4. Éntudat – Önismeret	5	1	6
5. Család – Helyem a családban	6		6
6. Helyem az osztály közösségében	6		6
7. A társas együttélés kulturális gyökerei: Nemzet – Helyem a társadalomban	5		5
8. A természet rendjének megőrzése a fenntarthatóság érdekében	6	-1	5
9. Az európai kultúra hatása az egyén értékrendjére	6	2	8
Összes óraszám:	34	2	36

TÉMAKÖR: Éntudat – Önismeret

ÓRASZÁM: 6 óra

Tanulási eredmények

A témakör tanulása hozzájárul ahhoz, hogy a tanuló a nevelési-oktatási szakasz végére, adottságaihoz mérten, életkorának megfelelően:

- meggyőződik róla, hogy a hiányosságok javíthatók, a kitűzött célok teljesíthetők;
- csoportos tevékenységek keretében felismeri és megjeleníti az alapérzelmeket, az alapérzelmeken kívül is megnevezi a saját érzelmi állapotait;
- felismeri, milyen tevékenységeket, helyzeteket kedvel, vagy nem kedvel, azonosítja saját viselkedésének jellemző elemeit.

A témakör tanulása eredményeként a tanuló:

- célokat tűz ki maga elé, és azonosítja a saját céljai eléréséhez szükséges főbb lépéseket;
- céljai megvalósítása közben önkormányzott végző.

Fejlesztési feladatok és ismeretek

- Önismeret
 - Saját jellemzők
 - Külső és belső tulajdonságok azonosítása, azok megítélésformáló ereje
 - Saját környezet bemutatása
 - Saját szokások azonosítása
- Érzelmek megismerése
 - Saját alapérzelmelek felismerése, szóbeli megfogalmazása
 - Gondolatok és érzelmek kifejezése a helyzethez illően
 - Kellemes és kellemetlen érzelmeket kiváltó helyzetek felismerése
 - Gondolatok és érzelmek kifejezési módjainak gyakorlása
 - A veszélyt jelentő helyzetek azonosítása
- Fejlődés
 - A változások felismerése
 - A testi és szellemi fejlődés lépéseinek azonosítása
 - Saját erősségek és fejlesztésre váró területek, a két oldal egyensúlyának megtalálása
 - Hatékony tanulási technikák és feltételek gyűjtése
 - Saját tanulási célok és jó szokások meghatározása
 - Saját viselkedésre vonatkozó reflektálás gyakorlása

Fogalmak

én, viszonyulás a másik emberhez, érzélem, érzület, öröm, bánat, félelem, harag, otthon, védelem, bizalom, fejlődés, változás, cél, szokás

TÉMAKÖR: Család – Helyem a családban

ÓRASZÁM: 6 óra

Tanulási eredmények

A témakör tanulása hozzájárul ahhoz, hogy a tanuló a nevelési-oktatási szakasz végére, adottságaihoz mérten, életkorának megfelelően:

- felismeri és megnevezi a szűkebb és a tágabb családtagjait, a rokonsági szinteket
- azonosítja a családi szerep- és felelősségvállalást
- átéli a különböző családi események fontosságát

- megérti, elkülöníti a családi és az egyéb ünnepeket, és törekszik az ünnepek előkészületeinek aktív résztvevőjévé válni;
- felismeri a családtagokkal és barátokkal kapcsolatos pozitív és negatív érzéseit, törekszik ezek okainak feltárására, kezelésük érdekében erőfeszítéseket tesz.

A témakör tanulása eredményeként a tanuló:

- felismeri a különböző élethelyzetek (pl. új családtag érkezése, egy családtag elvesztése, iskolai siker, kudarc, új barátság, kiközösítés) érzelmi megnyilvánulásait;
- megérti a családi szokások jelentőségét a családi összetartozás megélésében és bizalmi kapcsolatainak alakulásában;
- képes azonosítani a szeretet és elfogadás jelzéseit;
- felismeri az őt ért bántalmazást, ismer néhány olyan segítő bizalmi személyt, akihez segítségért fordulhat.

Fejlesztési feladatok és ismeretek

- Egészséges életmód
 - A testi és lelki állapotok néhány fő jellemzőinek azonosítása, az érzelmek hatása a fiziológiai állapotokra
 - Az egészséges életmód alapelemei, az egészségmegtartó stratégiák ismerete
 - A biztonság feltételeinek megérzése a mindennapokban
 - Kellemetlen, bántó, feszült helyzetek azonosítása (a jó és rossz stressz megkülönböztetése)
 - Helyzetek azonosítása, melyekben segítség nyújtására vagy kérésére van szükség

A tanács, segítség ajánlásának és kérésének módjainak gyakorlása

- Családi és tágabb kapcsolatok
 - Családtagok, családi viszonyok jellemzése
 - A családtagok közös tevékenységeinek megismerése
 - Szokások a családban, és azok szerepének felismerése
 - Ünnepek a családban, a családi ünnepekhez kapcsolódó szokások átélése
 - A család tágabb kapcsolatrendszerének azonosítása: barátok, szomszédok, távoli rokonok, ismerősök
- Érzelmek kifejezése a családban, sorsfordító események
 - A pozitív, megtartó emberi kapcsolatokban megjelenő esetleges negatív érzelmek felismerése
 - Módszerek megismerése a negatív érzelmek kezelésére
 - A családon belüli lehetséges konfliktusok megérzése
 - Változások, események azonosítása a családban
 - A szeretet kifejezésének és elfogadásának módjainak gyakorlása

Fogalmak

biztonság, egészség, családtag, rokon, barát, ismerős, hétköznap, hétvége, ünnep, szeretet, tisztelet

TÉMAKÖR: Helyem az osztály közösségében

ÓRASZÁM: 6 óra

Tanulási eredmények

A témakör tanulása hozzájárul ahhoz, hogy a tanuló a nevelési-oktatási szakasz végére, adottságaihoz mérten, életkorának megfelelően:

- felméri az osztályközösségben elfoglalt helyét és feladatait; érdeklődésének és tudásának megfelelő feladatot vállal a közös munkában;

- megkülönbözteti a tiszteletteljes és sértő közlési módokat hagyományos és digitális környezetben egyaránt, véleményét másokat nem bántó módon fejezi ki;
- felismeri az együttműködést segítő, vagy akadályozó tevékenységeket, és saját szerepét az együttműködésben;

A témakör tanulása eredményeként a tanuló:

- ismeri, és életkorának megfelelően alkalmazza a beszélgetés alapvető szabályait;
- mások helyzetébe tudja képzelni magát, és megérti a másik személy nézőpontját és érzéseit;
- különbséget tesz verbális és nem verbális jelzések között, és törekszik ezek értelmezésére;
- megkülönbözteti a felnőttekkel és társakkal folytatott interakciós helyzeteket, és azonosítja azok sajátos szabályait;
- rendelkezik megfelelő kommunikációs eszköztárral ahhoz, hogy barátsággá alakuló kapcsolatokat kezdeményezzen;
- ismeri a testi és érzelmi biztonságra vonatkozó gyermekjogokat.

Fejlesztési feladatok és ismeretek

- Kommunikáció
 - A társas érintkezés és a beszélgetés alapvető szabályainak ismerete
 - Alapvető testbeszéd-jelzések azonosítása és értelmezése
 - A verbális és-nonverbális kommunikációs elemek azonosítása, az együttérzés kifejezése
 - Egyenrangú és kölcsönös kommunikáció, kommunikációt és megértést segítő verbális és non-verbális elemek felismerése
- Kortárs kapcsolatok
 - Kapcsolatok kialakítása, ápolása kortársakkal
 - A kapcsolatok kialakulását segítő és gátló viselkedési formák megkülönböztetése
 - A kortárs kapcsolatok minőségének meghatározása, a barátságok jellemzőinek felismerése
 - A barátság kezdeményezése és ápolása
- Konfliktusok
 - Az elfogadás és az elutasítás jelzéseinek azonosítása
 - Vita, veszekedés, harag okainak feltárása, a kibékülés, megbeszélés módjai, a megbocsátás elfogadása
 - Az egyenlőtlen és bántó helyzetek felismerése, és a rájuk való megfelelő reakció tanulása

Fogalmak

figyelem, testbeszéd, tisztelet, sértés, vita, harag, kibékülés, elfogadás, megbocsátás, lelkiismeret

TÉMAKÖR: A társas együttélés kulturális gyökerei: Nemzet – Helyem a társadalomban

ÓRASZÁM: 5 óra

Tanulási eredmények

A témakör tanulása hozzájárul ahhoz, hogy a tanuló a nevelési-oktatási szakasz végére, adottságaihoz mérten, életkorának megfelelően:

- ismeri az állami, nemzeti és vallási ünnepek jelentését, a hozzájuk kapcsolódó jelképeket, valamint az ünnepek közösségmegtartó szerepét;
- felismeri a közösségek működésének feltételeit, a kiközösítés jeleit, és erkölcsi érzékenységgel reagál ezekre;
- ismer néhány, a közvetlen lakóhelyéhez kapcsolódó, alapvető kulturális és természeti értéket.

A témakör tanulása eredményeként a tanuló:

- érdeklődést mutat Magyarország történelmi emlékei iránt, felismer közülük néhányat;
- különböző konkrét helyzetekben azonosítja, és társaival megvitatja a szabályok jelentőségét, megérti a szabályszegés lehetséges következményeit;
- az igazságosság és igazágtalanság fogalmát fiktív vagy valós helyzetekhez kapcsolja, véleményt alakít ki ezekről;
- felismeri a közösségek működésének feltételeit, és erkölcsi érzékenységgel viszonyul ezekhez.

Fejlesztési feladatok és ismeretek

- A lakóhely jellemzői
 - Saját kedvelt helyszínek a lakókörnyezetben, a lakóhelyhez kötődés megfogalmazása
 - Saját lakóhely néhány nevezettségének, fontos helyeinek, személyeinek megismerése
 - Felismeri a lakókörnyezet közös gondozásának módjait és fontosságát
- Közös ünnepek
 - Az egyes egyházak ünnepeinek
 - A nemzeti ünnepek háttérében álló történetek megismerése
 - Családi, iskolai és nemzeti ünnepek jellegének megkülönböztetése
 - Az ünnepekhez való saját kapcsolódási pontok keresése (érzelmek, gondolatok, szokások)
 - Személyes részvétel a közös ünneplés előkészítésében, lebonyolításában
- Az együttélés szabályai
 - A társas szabályok szerepének meghatározása az együttélésben
 - A szabályszegés következményeinek felismerése
 - Az osztály életének közös megszervezése, megbeszélési technikák gyakorlása, kompromisszumos megoldások felismerése

Fogalmak

lakóhely, szabály, alkalmazkodás, egyenlőség, igazságosság, együttműködés, érzelem, büszkeség

TÉMAKÖR: A természet rendjének megőrzése a fenntarthatóság érdekében

ÓRASZÁM: 5 óra

Tanulási eredmények

A témakör tanulása hozzájárul ahhoz, hogy a tanuló a nevelési-oktatási szakasz végére, adottságaihoz mérten, életkorának megfelelően:

- felismeri a természet esztétikus rendjét,
- megfogalmazza személyes felelősségét a természeti és tárgyi környezet iránt, megoldási javaslatot tesz környezetének fejlesztésére.

A témakör tanulása eredményeként a tanuló:

- felelősséggel gondoskodik háziállatokról vagy a környezetében előforduló állatokról, növényekről;
- megismer néhány veszélyeztetett fajt, ezek veszélyeztetettségének okait, és megfogalmazza, miért szükséges az élővilág védelme;
- fogyasztási szokásaiban példát hoz olyan elemekre, amelyek révén figyelembe vehetők a környezetvédelmi szempontok.

Fejlesztési feladatok és ismeretek

- A természet védelme
 - Példák megfogalmazása ember és természet kapcsolódására

- Állatok és növények felelős gondozásának gyakorlása
- A saját környezetben található természeti értékek gyűjtése
- A természetvédelem fontosságának a felismerése
- Veszélyeztetett élőlények és veszélyeztetettségük okainak megismerése
- Környezetkárosító cselekvések azonosítása, elkerülése
- Környezetvédelem
- A fenntarthatóság helye a mindennapi cselekvésben
- A szelektív hulladékgyűjtés gyakorlása
- A takarékoság elvének elfogadása, megfogalmazása
- A környezetkárosító magatartások elkerülési módjainak megismerése
- A saját, a természetben tanúsított viselkedésének kontrolálása
- Stratégiák kialakítása a környezetkárosító magatartás elkerülésére

Fogalmak

gondozás, gondoskodás, veszélyeztetett, természetvédelem, környezetkárosítás, hulladék, szelektív gyűjtés, környezetvédelem.

TÉMAKÖR: Az európai kultúra hatása az egyén értékrendjére **ÓRASZÁM: 8 óra**

Tanulási eredmények

A témakör tanulása hozzájárul ahhoz, hogy a tanuló a nevelési-oktatási szakasz végére, adottságaihoz mérten, életkorának megfelelően:

- felismeri az olvasott vagy a hallott bibliai tanításokban és más kulturálisan hagyományozott történetekben megjelenő együttélési szabályokat;
- megismer többféle, a jelentősebb vallási ünnepekhez kapcsolódó egyházi és kulturális szokást.

A témakör tanulása eredményeként a tanuló:

- megismer néhány fontosabb ünnephez kapcsolódó vallási eseményt és a hozzá kapcsolódó zsidó és keresztény bibliai szövegekre támaszkodó történetet;
- a zsidó és keresztény bibliai történetekben, a kulturálisan hagyományozott történetekben megnyilvánuló igazságos és megbocsátó magatartásra, saját életéből példákat hoz.

Fejlesztési feladatok és ismeretek

- Kérdések a világról
- Saját kérdések megfogalmazása az ismeretlenről
- A környező világ megismerési módjainak összegyűjtése (megfigyelés, magyarázat, kérdések a tapasztaltabbakhoz, szöveges, filmes források)
- Gondolatok megfogalmazása a tapasztalaton túli világról (a gondolkodás, gondviselés, megismerés, képzelet, világmindenség, idő fogalma)
- Vallás, hit
- Egyházi ünnepkörök és a hozzájuk kapcsolódó népszokások: Mikulás, karácsony, húsvét, pünkösd történetének megismerése (például Jézus születésének története a keresztény vallásokban; a hanuka ünnepe a zsidó vallásban)
- A környezetben található egyházak, felekezetek néhány vallási szokásának megismerése
- Erkölc
- Az együttélést befolyásoló főbb értékek azonosítása vallási vagy kulturálisan hagyományozott történetekben (bibliai történetek, mesék, mondák)

- A szeretet, tisztelet, segítőkészség, türelem megjelenési módjainak felismerése a mindennapokban
- Gondolatok megfogalmazása a jóról és a rosszról
- Annak felismerése, hogy az emberek nem egyértelműen jók vagy rosszak, csak a cselekvéseik ítékelhetők meg

Fogalmak

vallás, hit, egyházi ünnepekörök, népszokások, érték, szeretet, tisztelet, segítőkészség, türelem, jó és rossz

2.10.3 3. évfolyam

A 3. évfolyamon az etika tantárgy alapóraszámja: 36 óra.

A témakörök áttekintő táblázata:

Témakör neve	Javasolt óraszám	Hozzáadott óraszám	Megnövelt óraszám
1. Éntudat – Önismeret	5	1	6
2. Család – Helyem a családban	6	1	7
3. Helyem az osztály közösségében	6	-	6
4. A társas együttélés kulturális gyökerei: Nemzet – Helyem a társadalomban	5	-	5
5. A természet rendjének megőrzése a fenntarthatóság érdekében	6	-	6
6. Az európai kultúra hatása az egyén értékrendjére	6	-	6
Összes óraszám:	34	2	36

TÉMAKÖR: Éntudat – Önismeret

ÓRASZÁM: 6 óra

Tanulási eredmények

A témakör tanulása hozzájárul ahhoz, hogy a tanuló a nevelési-oktatási szakasz végére, adottságaihoz mérten, életkorának megfelelően:

- meggyőződik róla, hogy a hiányosságok javíthatók, a gyengeségek fejleszthetők, és teljesíthető rövid távú célokat tűz maga elé saját tudásának és képességeinek fejlesztése céljából.

A témakör tanulása eredményeként a tanuló:

- csoportos tevékenységek keretében felismeri és megjeleníti az alapérzelmeket, az alapérzelmeken kívül is felismeri és megnevezi a saját érzelmi állapotait;
- felismeri, milyen tevékenységeket, helyzeteket kedvel, vagy nem kedvel, azonosítja saját viselkedésének jellemző elemeit;
- célokat tűz ki maga elé, és azonosítja a saját céljai eléréséhez szükséges főbb lépéseket;
- céljai megvalósítása közben önkontrollt végez, siker esetén önjutalmazást gyakorol.

Fejlesztési feladatok és ismeretek

- Önismeret
- Saját főbb testi tulajdonságok és személyiségjegyek azonosítása, az önészlelés és a környezettől érkező jelzések értelmezése
- Annak felismerése, hogy minden embernek vannak erősségei és fejleszthető területei
- Saját fejlődési folyamatok észlelése, jellemzése
- Önfegyelem gyakorlása
- Érzelmek kezelése
- Az alapérzelmeken túlmutató kellemes és kellemetlen érzelmeket kiváltó helyzetek felismerése, az ezekre adott társadalmilag elfogadható reakciók gyakorlása
- Az önuralom fejlesztése, és cselekvési készségének megismerése
- Az érzelmek konstruktív kifejezési módjai és egyénspecifikus érzelemszabályozási stratégiák kialakítása.
- Célok és tervek
- Saját vágyak és célok megfogalmazása és ezek elkülönítése
- Terv kialakítása egy saját cél elérése érdekében: cselekvéses feladatok, tervszerű lépések meghatározása, a haladás ellenőrzése és értékelése
- Önmotiváló és önjutalmazási stratégiák megismerése, a kitűzött cél és a valóban elért eredmény összehasonlítása
- Siker és kudarc értelmezése
- A kitartás és a pozitív viszonyulás megtartása kudarc esetén is, annak felismerése, hogy a kudarcból levont következtetések is az egyén fejlődését szolgálják
- Reális és irreális célok felismerése, a vágyak és célok összefüggéseinek feltárása
- Személyes példaképek kiválasztása

Fogalmak

tulajdonság, érzelem, önuralom, vágy, terv, siker, eredmény, meggyőződés, példakép

TÉMAKÖR: Család – Helyem a családban

ÓRASZÁM: 7 óra

Tanulási eredmények

A témakör tanulása hozzájárul ahhoz, hogy a tanuló a nevelési-oktatási szakasz végére, adottságaihoz mérten, életkorának megfelelően:

- ismeri a család testi, lelki -védelemmel kapcsolatos feladatait
- motivált az őt érintő problémák megoldáskeresésében;
- saját maga is keres módszereket a stresszhelyzetben keletkezett negatív érzelmek, gondolatok és tettek kezeléséhez;

A témakör tanulása eredményeként a tanuló:

- ismeri a családi biztonság kereteit az őt ért bántalmazást, ismer néhány olyan segítő bizalmi személyt, akihez segítségért fordulhat;
- felismeri a különböző élethelyzetek (pl.: új családtag érkezése, egy családtag elvesztése, iskolai siker, kudarc, új barátság, kiközösítés) érzelmi megnyilvánulásait
- megérti az ünneplés jelentőségét, elkülöníti a családi és az egyéb ünnepeket, és törekszik az ünnepek előkészületeinek aktív résztvevőjévé válni;

- megérti a családi szokások jelentőségét a családi összetartozás megélésében és bizalmi kapcsolatainak alakulásában, természetesnek tartja ezek különbözőségét;
- felismeri a családtagokkal és barátokkal kapcsolatos pozitív és negatív érzéseit, törekszik ezek okainak feltárására, kezelésük érdekében erőfeszítéseket tesz;
- képes azonosítani a szeretet és elfogadás jelzéseit.

Fejlesztési feladatok és ismeretek

- Egészség-biztonság
 - A testi és lelki egészség jellemzőinek megismerése, az egészségmegőrzés főbb lehetőségeinek feltárása
 - Stresszhelyzetek azonosítása saját példákon keresztül, jó és rossz stressz megkülönböztetése, a stressz- és indulatkezelés tudatos alkalmazása az azt megkívánó helyzetekben
 - A bántalmazás felismerése, megelőzése, az elérhető segítő személyek és szervezetek azonosítása
 - A kiközösítés azonosítása, elhárításának és megelőzésének lehetőségei
 - Annak megértése, hogy mindenkinek joga van a biztonsághoz és az emberi méltósághoz
- Családok
 - Ismerkedés a saját család múltjával, az idősebb generációk életével
 - Családi hagyományok azonosítása, családi ünnepek megtartása
 - Érzelmi kötélekek a családon belül, az összetartozás jeleinek felismerése
 - Saját szerep vállalása az ünnepek előkészítésében és megtartásában
- Családi élet
 - Saját szerepvállalás azonosítása a család mindennapjaiban
 - A gyermekek és felnőttek feladatai
 - Saját tettekért való felelősségvállalás, a következmények elfogadása
 - A „szabad”, „lehet” és „kell” értelmezése
 - Az együttérzés, empátia, a kommunikáció módjainak gyakorlása
 - A családtagok egymásrautaltsága, közös feladatok azonosítása, a részvállalás szükségszerűségének felismerése

Fogalmak

együttérzés, bizalom, közösség, felelősség, következmény, feladatmegosztás, joga van

TÉMAKÖR: Helyem az osztály közösségében

ÓRASZÁM: 6 óra

Tanulási eredmények

A témakör tanulása hozzájárul ahhoz, hogy a tanuló a nevelési-oktatási szakasz végére, adottságaihoz mérten, életkorának megfelelően:

- felméri az osztályközösségben elfoglalt helyét és feladatait; érdeklődésének és tudásának megfelelő feladatot vállal a közös munkában
- megkülönbözteti a sértő és tiszteletteljes közlési módokat hagyományos és digitális környezetben egyaránt; saját érdekeit és véleményét másokat nem bántó módon fejezi ki;

- felismeri az együttműködést segítő vagy akadályozó tevékenységeket és saját szerepét az együttműködésben.

A témakör tanulása eredményeként a tanuló:

- ismeri, és életkorának megfelelően alkalmazza a beszélgetés alapvető szabályait;
- mások helyzetébe tudja képzelni magát, és megérti a másik személy nézőpontját és érzéseit;
- különbséget tesz verbális és nem verbális jelzések között, és törekszik ezek értelmezésére;
- megkülönbözteti a felnőttekkel és társakkal folytatott interakciós helyzeteket, és azonosítja azok sajátos szabályait;
- rendelkezik megfelelő kommunikációs eszköztárral ahhoz, hogy barátsággá alakuló kapcsolatokat kezdeményezzen;
- társas kapcsolatait a bizalom, szeretet, együttműködés és felelősség szempontjából vizsgálja és értelmezi;

Fejlesztési feladatok és ismeretek

- Kommunikáció
 - A kommunikációban részt vevő partnerek nézőpontjának megismerése, a megértésre törekvés eszközeinek használata
 - Az indulatszabályozás, a türelem, a másik fél érzelmeinek és véleményének tiszteletben tartása
 - A többszereplős kommunikációban fellépő félreértés felismerése, tisztázó kérdések megfogalmazása
 - Ismerkedés az erőszakmentes kommunikációval: az értő figyelem és az én-közlés
 - Verbális és non-verbális jelzések közötti ellentmondás felismerése
 - Az érvelés szabályainak megismerése
- Kortárs kapcsolatok
 - Kölcsönös és megtartó kortárs kapcsolatok kezdeményezése és fenntartása
 - A barátság kialakulásához szükséges személyes preferenciák azonosítása, a visszautasítás feldolgozása
 - Az előítélet felismerése és a bizalom feltételei
 - A társak megismerésének módjai
 - Saját kapcsolatok véleményezése, a kapcsolatok jobbításának lehetőségei
- Jogok, szabályok
 - Néhány alapvető gyermeki jog megismerése
 - A gyermekek joggyakorlásában részt vevő felnőttek, az alapjogok elérésének különböző módjai
 - Az alapvető gyermeki jogok sérülésének felismerése, a segítségkérés lehetőségei
 - Megérti, hogy a tanulás jog és kötelesség

Fogalmak

megértés, ismerős, barát, kortárs, vélemény, türelem, jog és kötelesség

TÉMAKÖR: A társas együttélés kulturális gyökerei: Nemzet – Helyem a társadalomban

ÓRASZÁM: 5 óra

Tanulási eredmények

A témakör tanulása hozzájárul ahhoz, hogy a tanuló a nevelési-oktatási szakasz végére, adottságaihoz mérten, életkorának megfelelően:

- ismeri az állami, nemzeti és egyházi ünnepkörök jelentőségét, a hozzájuk kapcsolódó jelképeket, valamint az ünnepek közösségmegtartó szerepét;
- felismeri a közösségek működésének feltételeit, a kiközösítés jeleit, és erkölcsi érzékenységgel reagál ezekre.

A témakör tanulása eredményeként a tanuló:

- ismeri a közvetlen lakóhelyéhez kapcsolódó legfontosabb kulturális és természeti értékeket, ezekről képes ismereteket rendszerezni,
- érdeklődést mutat a nemzet történelmi emlékei iránt, ismer közülük néhányat;
- ismereteket szerez a Kárpát-medencében élő magyarokról, Magyarországon élő nemzetiségekről, népcsoportokról, valamint az európai népek közös alapkulturájáról;
- különböző kontextusokban azonosítja és társaival megvitatja az együttélési alapszabályok jelentőségét, megfogalmazza a szabályszegés következményeit;
- ismeri a testi és érzelmi biztonságra vonatkozó gyermeki szükségleteket;
- tájékozott a gyermeki jogokról, ennek családi, iskolai és iskolán kívüli következményeiről, a gyermekek és felnőttek ezzel kapcsolatos kötelességeiről;
- mérlegeli az igazságosság és igazságtalanság fogalmát, a valós helyzetekben véleményt alakít ki ezekről.

Fejlesztési feladatok és ismeretek

- Teremtett értékek
 - A lakóhely, a nemzet legfőbb természeti, épített, művészeti értékei és történelmi helyei
 - Főbb nemzetiségek és hagyományaik a lakókörnyezetben
 - Ismerkedés más népek életmódjával, szokásaival
 - A tárgyak és technológiák szerepe az életmódban
 - Az újítás és a kreativitás, mint a teremtett értékek megőrzésének, fejlesztésének alapja
- Közösség
 - A társas szabályok értelme, célja, értelmezése
 - Közösségi szabályalkotási és -értékelési technikák alkalmazása
 - A befogadó és együttműködő közösség jellemzőinek feltárása
 - Az együttműködés, felelősségvállalás, feladatvállalás alapelveinek átélése
 - Az ünneplés közösségformáló ereje
 - A másokért és a közösségért végzett tevékenységek formái
 - A nehéz helyzetben lévők közös segítése
- Jog és biztonság
 - A tárgyi és szellemi tulajdon és az ahhoz való jog fogalmai
 - A személyiségi jogok érvényesülése és sérelme a virtuális és valós térben
 - A virtuális térben való viselkedés biztonsági szabályai

Fogalmak

hagyomány, tulajdon, ünnep, egyházi ünnep, természeti érték, történelmi érték, szabályalkotás, együttműködés, befogadás, felelősségvállalás

TÉMAKÖR: A természet rendjének megőrzése a fenntarthatóság érdekében

ÓRASZÁM: 6 óra

Tanulási eredmények

A témakör tanulása hozzájárul ahhoz, hogy a tanuló a nevelési-oktatási szakasz végére, adottságaihoz mérten, életkorának megfelelően:

- megfogalmazza személyes felelősségét a természeti és tárgyi környezet iránt, megoldási javaslatot tesz környezetének megőrzésére, esztétikus fejlesztésére.
- felismeri az ökológiai, ökonómiai egyensúly hétköznapi szükségességét

A témakör tanulása eredményeként a tanuló:

- felismeri, hogy miért szükséges az élővilág védelme; minderről képes információt gyűjteni fizikai és digitális környezetben is;
- fogyasztási szokásaiban példát hoz olyan elemekre, amelyek révén figyelembe vehetők a környezetvédelmi szempontok, és felhívja társai figyelmét is ezekre.
- **FEJLESZTÉSI FELADATOK ÉS ISMERETEK**
- Környezetszennyezés
 - A környezetszennyezés jelensége, fő területei, hatása a Föld, az élőlények, köztük az ember életére
 - Az élet védelmének és a felelősségvállalás etikai elvének megismerése
 - A környezetszennyezés és a fajok pusztulása közötti összefüggés felismerése
- Környezetvédelem
 - A környezetvédelem főbb szempontjai
 - A fenntartható életvitel néhány alapelve és azok figyelembevétele a saját döntések és választások során
 - Pazarlás és annak mérséklése, felesleges tárgyak és a mértékletes fogyasztási szokások
 - A hulladék és a szemét fogalma, a hulladék-újrahasznosítás
 - Cselekvési minták és újítások megismerése a környezet megújítása, szépítése, élhetőbbé tétele érdekében
 - Személyes és közös lista készítése a megőrzendő kulturális és természeti értékekről

Fogalmak

környezetszennyezés, környezettudatosság, újrahasznosítás, fejlődés, mértékletesség, környezetvédelem, teremtett rend, természeti érték

TÉMAKÖR: Az európai kultúra hatása az egyén értékrendjére

ÓRASZÁM: 6 óra

Tanulási eredmények

A témakör tanulása hozzájárul ahhoz, hogy a tanuló a nevelési-oktatási szakasz végére, adottságaihoz mérten, életkorának megfelelően:

- azonosítja az olvasott vagy a hallott zsidó és keresztény bibliai tanításokban vagy más kulturálisan hagyományozott történetekben megjelenő együttélési szabályokat;
- megérti, értelmei az európai, a nemzeti kultúra eredetét, forrását.

A témakör tanulása eredményeként a tanuló:

- értelmezi a „jó” és a „rossz”, helyes és helytelen közötti különbségeket, azokat konkrét példákon keresztül alkalmazza, és megoldási javaslatokat fogalmaz meg a helytelen viszonyulásokkal kapcsolatban;
- megismer az egyes egyházak ünnepköreihez kapcsolódó alapvető vallási, kulturális eseményeket és a hozzá kapcsolódó zsidó és keresztény bibliai szövegekre támaszkodó történeteket;
- megismer az egyes egyházi ünnepkörökhöz (karácsony, húsvét, pünkösd, hanuka, pészah) kapcsolódó tartalmakat, jelképeket, szokásokat, néphagyományokat
- a zsidó és keresztény bibliai történetekben, kulturálisan hagyományozott történetekben megnyilvánuló igazságos és megbocsátó magatartásra saját életéből példákat hoz.

Fejlesztési feladatok és ismeretek

- Kérdések a világról
 - A környező világ megismerésének lehetőségei
 - A hitbeli, és az erkölcsi tartalmú ítéletek értelmezése
 - A lelkiismeret működésének jelei, erkölcsi értékek a mindennapokban: a tisztelet, a becsületesség, a mértéktartás, a felelősség, az akarat erő, az önbecsülés erényei
- Vallás
 - A zsidó-keresztény kultúrkör teremtéstörténete, és világképe
 - Alapvető egyházi ünnepkörök és a hozzájuk kapcsolódó vallási szokások, események: a karácsonyi, a húsvéti és pünkösd ünnepkör (például halál, az élet és az újjászületés értelmezése a keresztény vallásokban, ünnepek a zsidó vallásban)
 - Személyes meggyőződés és hit jelentése
 - Az azonos hittel rendelkezők közössége
- Értékek a vallási történetekben
 - A hit, a vallás által közvetített alapvető emberi értékek értelmezése (önzetlenség, igazságosság, megbocsátás, jótékonykodás), az életünket vezérlő aranyszabályok, példázatok megismerése (a tékozló fiú története, a magvető példázata, a talentumokról szóló példabeszéd)
 - A vallási történetekben gyökerező erkölcsi értékek és tanítás megfogalmazása

Fogalmak

érték, önzetlenség, mértékletesség, igazságosság, megbocsátás, lelkiismeret, világkép, Isten, élet, halál

A fejlesztés várt eredményei a harmadik évfolyam végén

A tanulónak életkorának megfelelő szinten reális képe van saját külső és belső tulajdonságairól, és készetést érez arra, hogy fejlessze önmagát. Oda tud figyelni másokra, szavakkal is ki tudja fejezni érzéseit és gondolatait, be tud kapcsolódni csoportos beszélgetésbe. Képes másokkal tartós kapcsolatot kialakítani, törekszik e kapcsolatok ápolására, és ismer olyan eljárásokat, amelyek segítségével a kapcsolati konfliktusok konstruktív módon feloldhatók. Érzelmileg kötődik a magyar kultúrához.

2.10.4 4. évfolyam

A 4. évfolyamon az etika tantárgy alapóraszám: 36 óra.

A témakörök áttekintő táblázata:

Témakör neve	Javasolt óraszám	Hozzáadott óraszám	Megnövelt óraszám
1. Éntudat – Önismeret	5	1	6
2. Család – Helyem a családban	6	1	7
3. Helyem az osztály közösségében	6	-	6
4. A társas együttélés kulturális gyökerei: Nemzet – Helyem a társadalomban	5	-	5
5. A természet rendjének megőrzése a fenntarthatóság érdekében	6	-	6
6. Az európai kultúra hatása az egyén értékrendjére	6	-	6
Összes óraszám:	34	2	36

TÉMAKÖR: Éntudat – Önismeret

ÓRASZÁM: 6 óra

Tanulási eredmények

A témakör tanulása hozzájárul ahhoz, hogy a tanuló a nevelési-oktatási szakasz végére, adottságaihoz mérten, életkorának megfelelően:

- meggyőződik róla, hogy a hiányosságok javíthatók, a gyengeségek fejleszthetők, és teljesíthető rövid távú célokat tűz maga elé saját tudásának és képességeinek fejlesztése céljából.

A témakör tanulása eredményeként a tanuló:

- csoportos tevékenységek keretében felismeri és megjeleníti az alapérzelmeket, az alapérzelmeken kívül is felismeri és megnevezi a saját érzelmi állapotait;
- felismeri, milyen tevékenységeket, helyzeteket kedvel, vagy nem kedvel, azonosítja saját viselkedésének jellemző elemeit;
- célokat tűz ki maga elé, és azonosítja a saját céljai eléréséhez szükséges főbb lépéseket;
- céljai megvalósítása közben önkontrollt végez, siker esetén önjutalmazást gyakorol.

Fejlesztési feladatok és ismeretek

- Önismeret
- Saját főbb testi tulajdonságok és személyiségjegyek azonosítása, az önészlelés és a környezettől érkező jelzések értelmezése
- Annak felismerése, hogy minden embernek vannak erősségei és fejleszthető területei
- Saját fejlődési folyamatok észlelése, jellemzése
- Önfegyelem gyakorlása
- Érzelmek kezelése
- Az alapérzelmeken túlmutató kellemes és kellemetlen érzelmeket kiváltó helyzetek felismerése, az ezekre adott társadalmilag elfogadható reakciók gyakorlása

- Az önuralom fejlesztése, és cselekvési készségének megismerése
- Az érzelmek konstruktív kifejezési módjai és egyénspecifikus érzelmszabályozási stratégiák kialakítása.
- Célok és tervek
- Saját vágyak és célok megfogalmazása és ezek elkülönítése
- Terv kialakítása egy saját cél elérése érdekében: cselekvéses feladatok, tervszerű lépések meghatározása, a haladás ellenőrzése és értékelése
- Önmotiváló és önjuttalmazási stratégiák megismerése, a kitűzött cél és a valóban elért eredmény összehasonlítása
- Siker és kudarc értelmezése
- A kitartás és a pozitív viszonyulás megtartása kudarc esetén is, annak felismerése, hogy a kudarcból levont következtetések is az egyén fejlődését szolgálják
- Reális és irreális célok felismerése, a vágyak és célok összefüggéseinek feltárása
- Személyes példaképek kiválasztása

Fogalmak

tulajdonság, érzelem, önuralom, vágy, terv, siker, eredmény, meggyőződés, példakép

TÉMAKÖR: Család – Helyem a családban

ÓRASZÁM: 7 óra

Tanulási eredmények

A témakör tanulása hozzájárul ahhoz, hogy a tanuló a nevelési-oktatási szakasz végére, adottságaihoz mérten, életkorának megfelelően:

- ismeri a család testi, lelki -védelemmel kapcsolatos feladatait
- motivált az őt érintő problémák megoldáskeresésében;
- saját maga is keres módszereket a stresszhelyzetben keletkezett negatív érzelmek, gondolatok és tettek kezeléséhez;

A témakör tanulása eredményeként a tanuló:

- ismeri a családi biztonság kereteit az őt ért bántalmazást, ismer néhány olyan segítő bizalmi személyt, akihez segítségért fordulhat;
- felismeri a különböző élethelyzetek (pl.: új családtag érkezése, egy családtag elvesztése, iskolai siker, kudarc, új barátság, kiközösítés) érzelmi megnyilvánulásait
- megérti az ünneplés jelentőségét, elkülöníti a családi és az egyéb ünnepeket, és törekszik az ünnepek előkészületeinek aktív résztvevőjévé válni;
- megérti a családi szokások jelentőségét a családi összetartozás megélésében és bizalmi kapcsolatainak alakulásában, természetesnek tartja ezek különbözőségét;
- felismeri a családtagokkal és barátokkal kapcsolatos pozitív és negatív érzéseit, törekszik ezek okainak feltárására, kezelésük érdekében erőfeszítéseket tesz;
- képes azonosítani a szeretet és elfogadás jelzéseit.

Fejlesztési feladatok és ismeretek

- Egészség-biztonság
- A testi és lelki egészség jellemzőinek megismerése, az egészségmegőrzés főbb lehetőségeinek feltárása

- Stresszhelyzetek azonosítása saját példákon keresztül, jó és rossz stressz megkülönböztetése, a stressz- és indulatkezelés tudatos alkalmazása az azt megkívánó helyzetekben
- A bántalmazás felismerése, megelőzése, az elérhető segítő személyek és szervezetek azonosítása
- A kiközösítés azonosítása, elhárításának és megelőzésének lehetőségei
- Annak megértése, hogy mindenkinek joga van a biztonsághoz és az emberi méltósághoz
- Családok
- Ismerkedés a saját család múltjával, az idősebb generációk életével
- Családi hagyományok azonosítása, családi ünnepek megtartása
- Érzelmi kötélekek a családon belül, az összetartozás jeleinek felismerése
- Saját szerep vállalása az ünnepek előkészítésében és megtartásában
- Családi élet
- Saját szerepvállalás azonosítása a család mindennapjaiban
- A gyermekek és felnőttek feladatai
- Saját tettekért való felelősségvállalás, a következmények elfogadása
- A „szabad”, „lehet” és „kell” értelmezése
- Az együttérzés, empátia, a kommunikáció módjainak gyakorlása
- A családtagok egymásrataltsága, közös feladatok azonosítása, a részvállalás szükségszerűségének felismerése

Fogalmak

együttérzés, bizalom, közösség, felelősség, következmény, feladatmegosztás, joga van

TÉMAKÖR: Helyem az osztály közösségében

ÓRASZÁM: 6 óra

Tanulási eredmények

A témakör tanulása hozzájárul ahhoz, hogy a tanuló a nevelési-oktatási szakasz végére, adottságaihoz mérten, életkorának megfelelően:

- felméri az osztályközösségben elfoglalt helyét és feladatait; érdeklődésének és tudásának megfelelő feladatot vállal a közös munkában
- megkülönbözteti a sértő és tiszteletteljes közlési módokat hagyományos és digitális környezetben egyaránt; saját érdekeit és véleményét másokat nem bántó módon fejezi ki;
- felismeri az együttműködést segítő vagy akadályozó tevékenységeket és saját szerepét az együttműködésben.

A témakör tanulása eredményeként a tanuló:

- ismeri, és életkorának megfelelően alkalmazza a beszélgetés alapvető szabályait;
- mások helyzetébe tudja képzelni magát, és megérti a másik személy nézőpontját és érzéseit;
- különbséget tesz verbális és nem verbális jelzések között, és törekszik ezek értelmezésére;
- megkülönbözteti a felnőttekkel és társakkal folytatott interakciós helyzeteket, és azonosítja azok sajátos szabályait;
- rendelkezik megfelelő kommunikációs eszköztárral ahhoz, hogy barátsággá alakuló kapcsolatokat kezdeményezzen;

- társas kapcsolatait a bizalom, szeretet, együttműködés és felelősség szempontjából vizsgálja és értelmezi;

Fejlesztési feladatok és ismeretek

- Kommunikáció
 - A kommunikációban részt vevő partnerek nézőpontjának megismerése, a megértésre törekvés eszközeinek használata
 - Az indulatszabályozás, a türelem, a másik fél érzelmeinek és véleményének tiszteletben tartása
 - A többszereplős kommunikációban fellépő félreértés felismerése, tisztázó kérdések megfogalmazása
 - Ismerkedés az erőszakmentes kommunikációval: az értő figyelem és az én-közlés
 - Verbális és non-verbális jelzések közötti ellentmondás felismerése
 - Az érvelés szabályainak megismerése
- Kortárs kapcsolatok
 - Kölcsönös és megtartó kortárs kapcsolatok kezdeményezése és fenntartása
 - A barátság kialakulásához szükséges személyes preferenciák azonosítása, a visszaütés feldolgozása
 - Az előítélet felismerése és a bizalom feltételei
 - A társak megismerésének módjai
 - Saját kapcsolatok véleményezése, a kapcsolatok jobbításának lehetőségei
- Jogok, szabályok
 - Néhány alapvető gyermeki jog megismerése
 - A gyermekek joggyakorlásában részt vevő felnőttek, az alapjogok elérésének különböző módjai
 - Az alapvető gyermeki jogok sérülésének felismerése, a segítségkérés lehetőségei
 - Megérti, hogy a tanulás jog és kötelesség

Fogalmak

megértés, ismerős, barát, kortárs, vélemény, türelem, jog és kötelesség

TÉMAKÖR: A társas együttélés kulturális gyökerei: Nemzet – Helyem a társadalomban

ÓRASZÁM: 5 óra

Tanulási eredmények

A témakör tanulása hozzájárul ahhoz, hogy a tanuló a nevelési-oktatási szakasz végére, adottságaihoz mérten, életkorának megfelelően:

- ismeri az állami, nemzeti és egyházi ünnepkörök jelentőségét, a hozzájuk kapcsolódó jelképeket, valamint az ünnepek közösségmegtartó szerepét;
- felismeri a közösségek működésének feltételeit, a kiközösítés jeleit, és erkölcsi érzékenységgel reagál ezekre.

A témakör tanulása eredményeként a tanuló:

- ismeri a közvetlen lakóhelyéhez kapcsolódó legfontosabb kulturális és természeti értékeket, ezekről képes ismereteket rendszerezni,
- érdeklődést mutat a nemzet történelmi emlékei iránt, ismer közülük néhányat;

- ismereteket szerez a Kárpát-medencében élő magyarokról, Magyarországon élő nemzetiségekről, népcsoportokról, valamint az európai népek közös alapkulturájáról;
- különböző kontextusokban azonosítja és társaival megvitatja az együttélési alapszabályok jelentőségét, megfogalmazza a szabályszegés következményeit;
- ismeri a testi és érzelmi biztonságra vonatkozó gyermeki szükségleteket;
- tájékozott a gyermeki jogokról, ennek családi, iskolai és iskolán kívüli következményeiről, a gyermekek és felnőttek ezzel kapcsolatos kötelességeiről;
- mérlegeli az igazságosság és igazságtalanság fogalmát, a valós helyzetekben véleményt alakít ki ezekről.

Fejlesztési feladatok és ismeretek

- Teremtett értékek
 - A lakóhely, a nemzet legfőbb természeti, épített, művészeti értékei és történelmi helyei
 - Főbb nemzetiségek és hagyományaik a lakóköznyezetben
 - Ismerkedés más népek életmódjával, szokásaival
 - A tárgyak és technológiák szerepe az életmódban
 - Az újítás és a kreativitás, mint a teremtett értékek megőrzésének, fejlesztésének alapja
- Közösség
 - A társas szabályok értelme, célja, értelmezése
 - Közösségi szabályalkotási és -értékelési technikák alkalmazása
 - A befogadó és együttműködő közösség jellemzőinek feltárása
 - Az együttműködés, felelősségvállalás, feladatvállalás alapelveinek átélése
 - Az ünneplés közösségformáló ereje
 - A másokért és a közösségért végzett tevékenységek formái
 - A nehéz helyzetben lévők közös segítése
- Jog és biztonság
 - A tárgyi és szellemi tulajdon és az ahhoz való jog fogalmai
 - A személyiségi jogok érvényesülése és sérelme a virtuális és valós térben
 - A virtuális térben való viselkedés biztonsági szabályai

Fogalmak

hagyomány, tulajdon, ünnep, egyházi ünnep, természeti érték, történelmi érték, szabályalkotás, együttműködés, befogadás, felelősségvállalás

TÉMAKÖR: A természet rendjének megőrzése a fenntarthatóság érdekében

ÓRASZÁM: 6 óra

Tanulási eredmények

A témakör tanulása hozzájárul ahhoz, hogy a tanuló a nevelési-oktatási szakasz végére, adottságaihoz mérten, életkorának megfelelően:

- megfogalmazza személyes felelősségét a természeti és tárgyi környezet iránt, megoldási javaslatot tesz környezetének megőrzésére, esztétikus fejlesztésére.
- felismeri az ökológiai, ökonómiai egyensúly hétköznapi szükségességét

A témakör tanulása eredményeként a tanuló:

- felismeri, hogy miért szükséges az élővilág védelme; minderről képes információt gyűjteni fizikai és digitális környezetben is;
- fogyasztási szokásaiban példát hoz olyan elemekre, amelyek révén figyelembe vehetők a környezetvédelmi szempontok, és felhívja társai figyelmét is ezekre.
- **FEJLESZTÉSI FELADATOK ÉS ISMERETEK**
- Környezetszennyezés
 - A környezetszennyezés jelensége, fő területei, hatása a Föld, az élőlények, köztük az ember életére
 - Az élet védelmének és a felelősségvállalás etikai elvének megismerése
 - A környezetszennyezés és a fajok pusztulása közötti összefüggés felismerése
- Környezetvédelem
 - A környezetvédelem főbb szempontjai
 - A fenntartható életvitel néhány alapelve és azok figyelembevétele a saját döntések és választások során
 - Pazarlás és annak mérséklése, felesleges tárgyak és a mértékletes fogyasztási szokások
 - A hulladék és a szemét fogalma, a hulladék-újrahasznosítás
 - Cselekvési minták és újítások megismerése a környezet megújítása, szépítése, élhetőbbé tétele érdekében
 - Személyes és közös lista készítése a megőrzendő kulturális és természeti értékekről

Fogalmak

környezetszennyezés, környezettudatosság, újrahasznosítás, fejlődés, mértékletesség, környezetvédelem, teremtett rend, természeti érték

TÉMAKÖR: Az európai kultúra hatása az egyén értékrendjére

ÓRASZÁM: 6 óra

Tanulási eredmények

A témakör tanulása hozzájárul ahhoz, hogy a tanuló a nevelési-oktatási szakasz végére, adottságaihoz mérten, életkorának megfelelően:

- azonosítja az olvasott vagy a hallott zsidó és keresztény bibliai tanításokban vagy más kulturálisan hagyományozott történetekben megjelenő együttélési szabályokat;
- megérti, értelmi az európai, a nemzeti kultúra eredetét, forrását.

A témakör tanulása eredményeként a tanuló:

- értelmezi a „jó” és a „rossz”, helyes és helytelen közötti különbségeket, azokat konkrét példákon keresztül alkalmazza, és megoldási javaslatokat fogalmaz meg a helytelen viszonyulásokkal kapcsolatban;
- megismer az egyes egyházak ünnepköreihez kapcsolódó alapvető vallási, kulturális eseményeket és a hozzá kapcsolódó zsidó és keresztény bibliai szövegekre támaszkodó történeteket;
- megismer az egyes egyházi ünnepkörökhöz (karácsony, húsvét, pünkösd, hanuka, pészah) kapcsolódó tartalmakat, jelképeket, szokásokat, néphagyományokat
- a zsidó és keresztény bibliai történetekben, kulturálisan hagyományozott történetekben megnyilvánuló igazságos és megbocsátó magatartásra saját életéből példákat hoz.

Fejlesztési feladatok és ismeretek

- Kérdések a világról
 - A környező világ megismerésének lehetőségei
 - A hitbeli, és az erkölcsi tartalmú ítéletek értelmezése
 - A lelkiismeret működésének jelei, erkölcsi értékek a mindennapokban: a tisztelet, a becsületesség, a mértéktartás, a felelősség, az akarat erő, az önbecsülés erényei
- Vallás
 - A zsidó-keresztény kultúrkör teremtéstörténete, és világképe
 - Alapvető egyházi ünnepkörök és a hozzájuk kapcsolódó vallási szokások, események: a karácsonyi, a húsvéti és pünkösti ünnepkör (például halál, az élet és az újjászületés értelmezése a keresztény vallásokban, ünnepek a zsidó vallásban)
 - Személyes meggyőződés és hit jelentése
 - Az azonos hittel rendelkezők közössége
- Értékek a vallási történetekben
 - A hit, a vallás által közvetített alapvető emberi értékek értelmezése (önzetlenség, igazságosság, megbocsátás, jótevékenység), az életünket vezérlő arany szabályok, példázatok megismerése (a tékozló fiú története, a magvető példázata, a talentumokról szóló példabeszéd)
 - A vallási történetekben gyökerező erkölcsi értékek és tanítás megfogalmazása

Fogalmak

érték, önzetlenség, mértékletesség, igazságosság, megbocsátás, lelkiismeret, világkép, Isten, élet, halál

A fejlesztés várt eredményei a negyedik évfolyam végén

A tanulóknak életkorának megfelelő szinten reális képe van saját külső és belső tulajdonságairól, és készletet érez arra, hogy fejlessze önmagát. Érti és elfogadja, hogy az emberek sokfélék és sokféle a szokásaik, a hagyományaik is; kész arra, hogy ezt a tényt tiszteletben tartsa, és kíváncsi a sajátjától eltérő kulturális jelenségekre. Érti, hogy mi a jelentősége a szabályoknak a közösségek életében, kész a megértett szabályok betartására, részt tud venni szabályok kialakításában. Érti, hogy a Föld mindannyiunk közös otthona, és közös kincsünk számos olyan érték, amit elődeink hoztak létre. Képes a körülötte zajló eseményekre és a különféle helyzetekre a sajátjától eltérő nézőpontból is rátekinteni. Képes jelenségeket, eseményeket és helyzeteket erkölcsi nézőpontból értékelni.

2.11 Testnevelés

2.11.1 1. évfolyam

Témakör neve	óraszám
Gimnasztika és rendgyakorlatok – prevenció, relaxáció	13
Kúszások és mászások	13
Járások, futások	18

Szökdelések, ugrások	13
Dobások, ütések	10
Támasz-, függés- és egyensúlygyakorlatok	16
Labdás gyakorlatok	23
Testnevelési és népi játékok	46
Küzdőfeladatok és -játékok	15
Foglalkozások alternatív környezetben	13
Összes óraszám:	180

A témakörök áttekintő táblázata:

A gyógytestnevelő tanárok a helyi tanterv (tanmenet) készítésekor a „Gyógytestnevelés” témakör óraszámát az adott intézményben gyógytestnevelés-óraóra szánt éves óraszám 30–50%-ában állapíthatják meg, a többi témakör óraszámának terhére. A gyógytestnevelő tanár a „Gyógytestnevelés” témakör óraszámát, illetve az egyes témakörök óraszámcsökkentésének mértékét a gyógytestnevelésen részt vevő tanulók betegségének, elváltozásának figyelembevételével határozza meg.

TÉMAKÖR: Gimnasztika és rendgyakorlatok – prevenció, relaxáció / ÓRASZÁM: 13 óra

TANULÁSI EREDMÉNYEK

A témakör tanulása hozzájárul ahhoz, hogy a tanuló a nevelési-oktatási szakasz végére:

- a funkcionális hely- és helyzetváltoztató mozgásformáinak kombinációit változó feltételek között koordináltan hajtja végre;
- tanári segítséggel megvalósít biomechanikailag helyes testtartás kialakítását elősegítő gyakorlatokat.

A témakör tanulása eredményeként a tanuló:

- ismeri a helyes testtartás egészségre gyakorolt pozitív hatásait.

FEJLESZTÉSI FELADATOK ÉS ISMERETEK

A leggyakrabban alkalmazott statikus és dinamikus gimnasztikai elemek elnevezésének, végrehajtásának megismerése

2-4 ütemű szabad-, társas és kézi szergyakorlatok bemutatás utáni pontos és rendszeres végrehajtása

Alakzatok megismerése (oszlop-, sor-, vonal-, kör- és szétszórt alakzat) és alkalmazó gyakorlása

Menet- és futásgyakorlatok különböző alakzatokban

FOGALMAK

menet- és futásgyakorlatok; oszlop-, sor-, kör-, szétszórt alakzat; botgyakorlat, babzsákgyakorlat, labdagyakorlat, karikagyakorlat, ugrókötél-gyakorlat, utasítás, szóban közlés, bemutatás, bemutattatás, statikus gyakorlatelemek elnevezései

A gyógytestnevelés-órán a gimnasztikai gyakorlatok során a tanulók megismerik és elsajátítják azokat a gyakorlatelemeket, 2-4 ütemű gyakorlatokat, amelyek az elváltozásuk, betegségük pozitív irányú megváltozását elősegítő izmokat erősíti, illetve nyújtja, továbbá hozzájárulnak a biológiailag helyes testtartás és a helyes légzéstechnika kialakításához.

TÉMAKÖR: Kúszások és mászások/ ÓRASZÁM: 13 óra

TANULÁSI EREDMÉNYEK

A témakör tanulása hozzájárul ahhoz, hogy a tanuló a nevelési-oktatási szakasz végére:

- a funkcionális hely- és helyzetváltoztató mozgásformáinak kombinációit változó feltételek között koordináltan hajtja végre;
- tanári segítséggel megvalósít a biomechanikailag helyes testtartás kialakítását elősegítő gyakorlatokat.

A témakör tanulása eredményeként a tanuló:

- mozgásműveltsége szintjénél fogva pontosan hajtja végre a keresztező mozgásokat;

FEJLESZTÉSI FELADATOK ÉS ISMERETEK

A kúszások, mászások alapvető balesetvédelmi szabályainak megismerése

Kúszások, mászások ellentétes, majd azonos oldali kar-láb használattal előre, hátra, oldalra vagy egyéb meghatározott útvonalon, különböző támasztávolságokkal és mozgássebességgel (pl. lassított vagy szaggatott mozdulatokkal is)

Utánzó mozgások játékos formában; utánzó fogók

Testséma, térbeli tájékozódó képesség és szem-kéz-láb koordináció fejlesztése

Izomerő és mozgáskoordináció fejlesztése

FOGALMAK

utánzó gyakorlatok, kúszások-mászások kifejezései (pl.: medvejárás, rákjárás, pókjárás, fókakúzás, katonakúzás), irányváltoztatás, sorverseny, váltóverseny

A gyógytestnevelés-órán a kúzás és mászás feladatok a törzsizom erősítését szolgálják az egyszerű statikus utánzó mozgásoktól indulva a dinamikus, összetett kúzások-mászásokig, a korosztály számára megfelelő játékos formában.

TÉMAKÖR: Járások, futások / ÓRASZÁM: 18 óra

TANULÁSI EREDMÉNYEK

A témakör tanulása hozzájárul ahhoz, hogy a tanuló a nevelési-oktatási szakasz végére:

- megfelelő általános állóképesség-fejlődést mutat;
- a funkcionális hely- és helyzetváltoztató mozgásformáinak kombinációit változó feltételek között koordináltan hajtja végre.

A témakör tanulása eredményeként a tanuló:

- futását összerendezettség, lépésszabályozottság, ritmusosság jellemzi.

FEJLESZTÉSI FELADATOK ÉS ISMERETEK

- Járások egyenes vonalon előre, hátra, oldalra, különböző alakzatokban (pl. cikcakk alakban, körben) és fordulatokkal (negyed-, fél-, egészfordulat), egyenletes vagy váltakozó lépéshosszal, ritmussal, nyújtott és hajlított könyökkel, különböző szimmetrikus kartartásokkal
- Járások mély és magas súlyponti helyzetekben (törpejárás, óriásjárás), valamint egyéb utánzó formákban (pl. tyúklépés, lopakodó járás, pingvinjárás)
- Járások sarkon, talp élén, lábujjhegyen, előre-hátra-oldalra
- A Kölyökatlétika futásokat előkészítő és rávezető gyakorlatai, versenyformái

- Saroklendítés, térdemelés futás közben karlendítés nélkül és karlendítéssel, szimmetrikus kartartásokkal

FOGALMAK

járás, utánzó járás, futás, mozgásirány, állórajt, rajtjel, kartartás, lendítés, hajlítás, szabály, sebesség, váltás, lépéshossz, perc, távtartás, térdemeléssel futás, saroklendítéssel futás

A gyógytestnevelés-órán a járás-, futásgyakorlatok szakaszos végrehajtásával törekedni kell a tanulók állóképességének fejlesztésére. A tanulók megismerik és alkalmazzák az elváltozásuk, illetve betegségük szempontjából adekvát terhelés-pihenés arányt a járás- és futásgyakorlatok esetében.

TÉMAKÖR: Szökdelések, ugrások/ ÓRASZÁM: 13 óra

TANULÁSI EREDMÉNYEK

A témakör tanulása hozzájárul ahhoz, hogy a tanuló a nevelési-oktatási szakasz végére:

- a funkcionális hely- és helyzetváltoztató mozgásformáinak kombinációit változó feltételek között koordináltan hajtja végre.

A témakör tanulása eredményeként a tanuló:

- a különböző ugrásmódok alapttechnikáit és előkészítő mozgásformáit a vezető műveletek ismeretében tudatosan és koordináltan hajtja végre.

FEJLESZTÉSI FELADATOK ÉS ISMERETEK

- A Kölyökatlétika ugrásokat előkészítő és rávezető gyakorlatai, versenyformái
- Helyben szökdelések páros zárt lábbal és különböző terpeszekben tapsra, zenére
- Szökdelések két lábon előre-hátra-oldalra, ugrások kisebb, 10-20 cm-es magasságú felületekre fel és le
- Sasszé, oldalazó és indiánszökdelés alapttechnikájának elsajátítása

FOGALMAK

felugrás, elugrás, indiánszökdelés, sasszé, galopp, oldalazó szökdelés, méter, elugrási hely, leérkező hely, ritmus

A gyógytestnevelés-órán az ugrások, szökdelések a belgyógyászati betegségek esetén differenciált, egyénre szabott módon elősegítik a keringési rendszer és a mozgásműveltség fejlesztését.

TÉMAKÖR: Dobások, ütések/ÓRASZÁM: 10 óra

TANULÁSI EREDMÉNYEK

A témakör tanulása hozzájárul ahhoz, hogy a tanuló a nevelési-oktatási szakasz végére:

- a funkcionális hely- és helyzetváltoztató mozgásformáinak kombinációit változó feltételek között koordináltan hajtja végre.

A témakör tanulása eredményeként a tanuló:

- a különböző dobásmódok alapttechnikáit és előkészítő mozgásformáit a vezető műveletek ismeretében tudatosan és koordináltan hajtja végre.

FEJLESZTÉSI FELADATOK ÉS ISMERETEK

- A Kölyökatlétika dobásokat előkészítő és rávezető gyakorlatai, versenyformái

- Könnyű labda fogása két kézzel, egyszerű karmozgások kézben a labdával, helyben és haladás közben
- Labda feldobása és elkapása helyben és járás közben
- Alsó dobás két kézzel társhoz

FOGALMAK

dobás, gurítás, lökés, hajítás, terelés, ütés, célfelület, dobásirány, ütőfogás, tenyeres oldal, fonák oldal
A gyógytestnevelés-órán a tanulók elváltozása, illetve betegsége szempontjából adekvát dobások, ütések elsajátítása révén lehetővé válik a motoros képességek fejlesztése, a mozgásműveltség kialakítása, a különböző ütős sportok adaptált alkalmazása.

TÉMAKÖR: Támasz-, függés- és egyensúlygyakorlatok/ ÓRASZÁM: 16 óra

TANULÁSI EREDMÉNYEK

A témakör tanulása hozzájárul ahhoz, hogy a tanuló a nevelési-oktatási szakasz végére:

- a funkcionális hely- és helyzetváltoztató mozgásformáinak kombinációit változó feltételek között koordináltan hajtja végre.

A témakör tanulása eredményeként a tanuló:

- tanári segítséggel megvalósít a biomechanikailag helyes testtartás kialakítását elősegítő gyakorlatokat;
- a támasz- és függésgyakorlatok végrehajtásában a testtömegéhez igazodó erő- és egyensúlyozási képességgel rendelkezik.

FEJLESZTÉSI FELADATOK ÉS ISMERETEK

- A tér-, izom- és egyensúlyérzék fejlesztése
- A helyes testtartás tudatosítása
- A ritmus és mozgás összhangjának megteremtése
- Egyszerű talajgyakorlati elemek elsajátítása és esztétikus bemutatása (gurulóátfordulás előre, hátra, tarkóállás, bátorugrás, mérlegállás, kézállást előkészítő gyakorlatok)
- Egyszerű támaszugrások és rávezető gyakorlataik elsajátítása, végrehajtása
- Akadálypályák leküzdése magasságokhoz, mélységekhez alkalmazkodó mozgáscselekvésekkel

FOGALMAK

egyensúly, támasz, függés, függőállás, gurulás, gurulóátfordulás, mérlegállás, tarkóállás, „csikórugdalózás”, mászás, mászókulcsolás, vándormászás, bátorugrás, pókjárás, rákjárás, fókajárás, medvejárás, sántaróka-járás, nyúlugrás, térdelés, felguggolás, alaplendület, madárfogás

A gyógytestnevelés-órán a betegségek és az elváltozások szempontjából kontraindikált gyakorlatok nélkül a támasz-, függés- és egyensúlyozási gyakorlatok alkalmazásával a törzsizomzat fejlesztése révén pozitív változások érhetők el az egészségi állapotban.

TÉMAKÖR: Labdás gyakorlatok/ÓRASZÁM: 23 óra

TANULÁSI EREDMÉNYEK

A témakör tanulása hozzájárul ahhoz, hogy a tanuló a nevelési-oktatási szakasz végére:

- a megtanultak birtokában örömmel, a csapat teljes jogú tagjaként vesz részt a játékokban;
- játék közben az egyszerű alaptaktikai elemek tudatos alkalmazására törekszik, játék- és együttműködési készsége megmutatkozik;

- célszerűen alkalmaz sportági jellegű mozgásformákat sportjáték-előkészítő kisjátékokban;
- játéktevékenysége közben a tanult szabályokat betartja;
- a szabályjátékok közben törekszik az egészséges versenyszellem megőrzésére.

A témakör tanulása eredményeként a tanuló:

- labdás ügyességi szintje lehetővé teszi az egyszerű taktikai helyzetekre épülő folyamatos, célszerű játéktevékenységet.

FEJLESZTÉSI FELADATOK ÉS ISMERETEK

- A labdás tevékenységek balesetmegelőzési szabályainak tudatosítása
- Kézrel és lábbal, helyben és haladással történő labdavezetési módok alapttechnikáinak elsajátítása
- A különböző méretű és tömegű labdákkal labdavezetési, gurítási, dobási, rúgási és elkapási feladatok a távolság variálásával, helyben, önállóan, majd társak bevonásával különböző testhelyzetekben és különböző irányokba történő mozgással
- Labdagörgetések gyakorlása kézzel, lábbal, egyenes vonalon előre, oldalra, hátra, körbe vagy változó irányokba

FOGALMAK

melső átadás, felső átadás, alsó átadás, egy- és kétkezes átadás, labdavezetés, labdaelkapás, labdakezelés, labdaív, pattintó érintés, gurítás, bekísérés, görgetés

A gyógytestnevelés-órán a labdás feladatok adaptált alkalmazásával a különböző elváltozások, betegségek javulása elősegíthető az izomzat, motoros képesség fejlesztésével. Azon labdás testnevelési és sportjátékok megismerése, elsajátítása ajánlott, amelyeket a tanuló a betegségtől, illetve az elváltozástól függetlenül is gyakorolhat.

TÉMAKÖR: Testnevelési és népi játékok /ÓRASZÁM: 46 óra

TANULÁSI EREDMÉNYEK

A témakör tanulása hozzájárul ahhoz, hogy a tanuló a nevelési-oktatási szakasz végére:

- a megtanultak birtokában örömmel, a csapat teljes jogú tagjaként vesz részt a játékokban;
- játéktevékenysége közben a tanult szabályokat betartja;
- a szabályjátékok közben törekszik az egészséges versenyszellem megőrzésére.

A témakör tanulása eredményeként a tanuló:

- a testnevelési és népi játékokban tudatosan, célszerűen alkalmazza az alapvető mozgásformákat;
- játék közben az egyszerű alaptaktikai elemek tudatos alkalmazására törekszik, játék- és együttműködési készsége megmutatkozik;
- célszerűen alkalmaz sportági jellegű mozgásformákat sportjáték-előkészítő kisjátékokban;
- labdás ügyességi szintje lehetővé teszi az egyszerű taktikai helyzetekre épülő folyamatos, célszerű játéktevékenységet.

FEJLESZTÉSI FELADATOK ÉS ISMERETEK

- A különböző testnevelési játékok balesetmegelőzési szabályainak tudatosítása
- Egyszerű fogó- és futójátékok által a teljes játékkeret felölelő mozgásútvonalak kialakítása, a játéktér határainak érzékelése
- Az elsősorban statikus akadályokat felhasználó fogó- és futójátékokban az irányváltoztatások, mély súlyponti helyzetben történő elindulások-megállások, cselezések ütközés nélküli megvalósítása

- A sportjátékokat előkészítő testnevelési játékokban a támadó és védő szerepekhez tartozó ismeretek elsajátítása, feladatainak gyakorlása
- A népi játékokon keresztül a közösségi élmény megtapasztalása, a nemi szerepek gyakorlása
- A végtagok helyzetének, az izmok feszültségi állapotának, valamint az egész test érzékelését, az egyensúlyozó képességet fejlesztő szoborjátékok, utánozó játékok, egyéb népi játékok, valamint változatos akadálypályák teljesítését igénylő páros és csoportos játékok gyakorlása

FOGALMAK

szabályjátékok, népi és körjátékok, utánozó játékok, fogójátékok statikus és dinamikus akadályokkal, ugróiskola, sorverseny, váltóverseny.

A gyógytestnevelés-órán a tanuló megismeri azokat a testnevelési és népi játékokat, amelyek alkalmazásával növelheti a tartó- és mozgatószervrendszer izomzatának erejét, fejleszti az állóképességét és mozgásműveltségét. A különböző játékok elősegítik a rendszeres sport és testmozgás megszeretését, az adekvát mozgások elsajátítását.

TÉMAKÖR: Küzdőfeladatok és –játékok / ÓRASZÁM: 15 óra

TANULÁSI EREDMÉNYEK

A témakör tanulása hozzájárul ahhoz, hogy a tanuló a nevelési-oktatási szakasz végére:

- játéktevékenysége közben a tanult szabályokat betartja;
- a szabályjátékok közben törekszik az egészséges versenyszellem megőrzésére.

A témakör tanulása eredményeként a tanuló:

- ismeri és képes megnevezni a küzdőfeladatok, esések, tompítások játék- és baleset-megelőzési szabályait;
- vállalja a társakkal szembeni fizikai kontaktust, sportszerű test-test elleni küzdelmet valósít meg.

FEJLESZTÉSI FELADATOK ÉS ISMERETEK

- Ismerkedés a bőrérítés és testközelség elfogadását, a társakkal szembeni bizalom kialakítását elősegítő páros, csoportos és csapat jellegű játékos, valamint kooperatív jellegű képességfejlesztő feladatokkal
- Az állásban és egyéb kiinduló helyzetekben végrehajtható, a reakcióidőt, a gyorsaságot, az egyensúlyérzéklet, az erőt fejlesztő, társérítés nélküli páros, csoportos és csapat jellegű eszközös küzdőjátékok, játékos feladatmegoldások szabálykövető végrehajtása
- A küzdőjátékokban jellemző támadó és védő szerepek gyakorlását elősegítő, a gyorsaságot, az egyszerű reagálási képességet, az egyensúlyérzéklet fejlesztő páros, csoportos és csapat jellegű feladatmegoldások alkalmazása társérítés bekapcsolásával
- Küzdelemre képessé tevő egyszerű technikák koordinációs fejlődésmenetének megfelelő végrehajtása

FOGALMAK

húzások, tolások, önkontroll, sportszerű küzdelem, esések, lábérítések, kézérítések, asszertivitás, közvetlen kontakt, pillanatnyi kontakt

A gyógytestnevelés-órán a tanuló megismeri azokat a küzdőfeladatokat és játékokat, amelyek alkalmazásával növelheti a tartó- és mozgatószervrendszer izomzatának erejét, fejleszti az állóképességét és mozgásműveltségét. A különböző játékok elősegítik a rendszeres sport és testmozgás megszeretését, az adekvát mozgások elsajátítását.

TÉMAKÖR: Foglalkozások alternatív környezetben / ÓRASZÁM: 13óra

TANULÁSI EREDMÉNYEK

A témakör tanulása hozzájárul ahhoz, hogy a tanuló a nevelési-oktatási szakasz végére:

- nyitott az alapvető mozgásformák újszerű és alternatív környezetben történő alkalmazására, végrehajtására.

A témakör tanulása eredményeként a tanuló:

- ellenőrzött tevékenység keretében mozog a szabad levegőn, egyúttal tudatosan felkészül az időjárás kellemetlen hatásainak elviselésére sportolás közben;
- a szabadban végzett foglalkozások során nem csupán ügyel környezete tisztaságára és rendjére, hanem erre felhívja társai figyelmét is.

FEJLESZTÉSI FELADATOK ÉS ISMERETEK

- A szabadtéri foglalkozások baleset- és természetvédelmi szabályainak megismerése
- A szabadtéri foglalkozások öltözködési szabályainak megismerése
- A szabadban, illetve a természetben való közlekedés szabályainak elsajátítása
- Szabadtéri népi játékok elsajátítása (fogójátékok, ugróiskolák)
-

FOGALMAK

időjárás, öltözködés, szabadtéri foglalkozások, téli játékok, nyári játékok, síelés, korcsolyázás, túrázás, tájékozódás, közlekedési szabályok, természetvédelem

A gyógytestnevelés-órán a szabadtéri foglalkozások során a különböző mozgásszervi elváltozással, illetve belgyógyászati betegséggel rendelkező tanulók megismerkednek olyan testgyakorlatokkal, sportokkal, amelyeket elváltozásuk, illetve betegségük ellenére végezhetnek. A megismert szabadban végzett sportok, testgyakorlatok adekvát alkalmazása elősegíti a rendszeres testedzés megszerettetését, az egészségi állapot és a teljesítőképeség pozitív irányú megváltozását.

2.11.2 2. évfolyam

Témakör neve	óraszám
Gimnasztika és rendgyakorlatok – prevenció, relaxáció	13
Kúszások és mászások	13
Járások, futások	18
Szökdelések, ugrások	13
Dobások, ütések	10
Támasz-, függés- és egyensúlygyakorlatok	16
Labdás gyakorlatok	23
Testnevelési és népi játékok	46
Küzdőfeladatok és -játékok	15
Foglalkozások alternatív környezetben	13
	Összes óraszám: 180

A témakörök áttekintő táblázata:

A gyógytestnevelő tanárok a helyi tanterv (tanmenet) készítésekor a „Gyógytestnevelés” témakör óraszámát az adott intézményben gyógytestnevelés-óraóra szánt éves óraszám 30–50%-ában állapíthatják meg, a többi témakör óraszámának terhére. A gyógytestnevelő tanár a „Gyógytestnevelés” témakör óraszámát, illetve az egyes témakörök óraszámcsökkentésének mértékét a gyógytestnevelésen részt vevő tanulók betegségének, elváltozásának figyelembevételével határozza meg.

TÉMAKÖR: Gimnasztika és rendgyakorlatok – prevenció, relaxáció / ÓRASZÁM: 13óra

TANULÁSI EREDMÉNYEK

A témakör tanulása hozzájárul ahhoz, hogy a tanuló a nevelési-oktatási szakasz végére:

- a funkcionális hely- és helyzetváltoztató mozgásformáinak kombinációit változó feltételek között koordináltan hajtja végre;
- tanári segítséggel megvalósít a biomechanikailag helyes testtartás kialakítását elősegítő gyakorlatokat.

A témakör tanulása eredményeként a tanuló:

- ismeri a helyes testtartás egészségre gyakorolt pozitív hatásait.

FEJLESZTÉSI FELADATOK ÉS ISMERETEK

Mozgékonyság, hajlékonyág fejlesztése statikus és dinamikus szabad-, társas és kézi szergyakorlatokkal

A biológiailag helyes testtartás és testséma kialakulását elősegítő gyakorlatok elsajátítása, gyakorlása

A tartó- és mozgatórendszer izomzatának erősítését szolgáló gyakorlatok helyes végrehajtása

A gyakorlatvezetési módszerek megértése, a gyakorlatok tanári utasításoknak megfelelő végrehajtása

FOGALMAK

menet- és futásgyakorlatok; oszlop-, sor-, kör-, szétszórt alakzat; botgyakorlat, babzsákgyakorlat, labdagyakorlat, karikagyakorlat, ugrókötélgyakorlat, utasítás, szóban közlés, bemutatás, bemutattatás, statikus gyakorlatelemek elnevezései

A gyógytestnevelés-órán a gimnasztikai gyakorlatok során a tanulók megismerik és elsajátítják azokat a gyakorlatelemeket, 2-4 ütemű gyakorlatokat, amelyek az elváltozásuk, betegségük pozitív irányú megváltozását elősegítő izmokat erősíti, illetve nyújtja, továbbá hozzájárulnak a biológiailag helyes testtartás és a helyes légzéstechnika kialakításához.

TÉMAKÖR: Kúszások és mászások / ÓRASZÁM: 13 óra

TANULÁSI EREDMÉNYEK

A témakör tanulása hozzájárul ahhoz, hogy a tanuló a nevelési-oktatási szakasz végére:

- a funkcionális hely- és helyzetváltoztató mozgásformáinak kombinációit változó feltételek között koordináltan hajtja végre;
- tanári segítséggel megvalósít a biomechanikailag helyes testtartás kialakítását elősegítő gyakorlatokat.

A témakör tanulása eredményeként a tanuló:

- mozgásműveltsége szintjénél fogva pontosan hajtja végre a keresztező mozgásokat;

FEJLESZTÉSI FELADATOK ÉS ISMERETEK

Kúszó és mászó csapatjátékok

Sor- és váltóversenyek alkalmazása utánzó kúszó és mászó feladatokkal játékos formában

Vízszintes felületeken, ferde vagy függőleges tornaszereken való mászások, átmászások különböző irányokban

Törzsizom-erősítés az utánzó mozgások játékos felhasználásával

Egyszerű akadálypályák feladatainak teljesítése

FOGALMAK

utánzó gyakorlatok, kúszások-mászások kifejezései (pl.: medvejárás, rákjárás, pókjárás, fókakúszás, katonakúszás), irányváltoztatás, sorverseny, váltóverseny

A gyógytestnevelés-órán a kúszás és mászás feladatok a törzsizom erősítését szolgálják az egyszerű statikus utánzó mozgásoktól indulva a dinamikus, összetett kúszások-mászásokig, a korosztály számára megfelelő játékos formában.

TÉMAKÖR: Járások, futások / ÓRASZÁM: 18 óra

TANULÁSI EREDMÉNYEK

A témakör tanulása hozzájárul ahhoz, hogy a tanuló a nevelési-oktatási szakasz végére:

- megfelelő általános állóképesség-fejlődést mutat;
- a funkcionális hely- és helyzetváltoztató mozgásformáinak kombinációit változó feltételek között koordináltan hajtja végre.

A témakör tanulása eredményeként a tanuló:

- futását összerendezettség, lépésszabályozottság, ritmusosság jellemzi.

FEJLESZTÉSI FELADATOK ÉS ISMERETEK

- Sor- és váltóversenyek párban és csapatban, szemből és hátulról történő váltással
- Futások 5-6 m-re elhelyezett 10-20 cm-es akadályok felett
- Állórajt indulások hangjelre, különböző testhelyzetekből
- Futások különböző formában egyenesen, irányváltásokkal és íven egyenletes tempóban és ritmussal
- Folyamatos futások 4-6 percen keresztül

FOGALMAK

járás, utánzó járás, futás, mozgásirány, állórajt, rajtjel, kartartás, lendítés, hajlítás, szabály, sebesség, váltás, lépéshossz, perc, távtartás, térdemeléssel futás, saroklendítéssel futás

A gyógytestnevelés-órán a járás-, futásgyakorlatok szakaszos végrehajtásával törekedni kell a tanulók állóképességének fejlesztésére. A tanulók megismerik és alkalmazzák az elváltozásuk, illetve betegségük szempontjából adekvát terhelés-pihenés arányt a járás- és futásgyakorlatok esetében.

TÉMAKÖR: Szökdelések, ugrások

ÓRASZÁM: 13 óra

TANULÁSI EREDMÉNYEK

A témakör tanulása hozzájárul ahhoz, hogy a tanuló a nevelési-oktatási szakasz végére:

- a funkcionális hely- és helyzetváltoztató mozgásformáinak kombinációit változó feltételek között koordináltan hajtja végre.

A témakör tanulása eredményeként a tanuló:

- a különböző ugrásmódok alapttechnikáit és előkészítő mozgásformáit a vezető műveletek ismeretében tudatosan és koordináltan hajtja végre.

FEJLESZTÉSI FELADATOK ÉS ISMERETEK

- Ugrások, szökdelések páros és egy lábon egyenlő és változó távolságra elhelyezett célterületekbe, sportlétrába
- Elugrások egy lábról maximum 5 m nekifutásból ülésbe, guggolásba érkezéssel 30-40 cm-es szivacsra
- Elugrások egy lábról maximum 5 m nekifutásból, guggolásba érkezéssel homokba
- Páros lábról felugrások céltárgyak érintésével

FOGALMAK

felugrás, elugrás, indiánszökdelés, sasszé, galopp, oldalazó szökdelés, méter, elugrási hely, leérkező hely, ritmus

A gyógytestnevelés-órán az ugrások, szökdelések a belgyógyászati betegségek esetén differenciált, egyénre szabott módon elősegítik a keringési rendszer és a mozgásműveltség fejlesztését.

TÉMAKÖR: Dobások, ütések / ÓRASZÁM: 10 óra

TANULÁSI EREDMÉNYEK

A témakör tanulása hozzájárul ahhoz, hogy a tanuló a nevelési-oktatási szakasz végére:

- a funkcionális hely- és helyzetváltoztató mozgásformáinak kombinációit változó feltételek között koordináltan hajtja végre.

A témakör tanulása eredményeként a tanuló:

- a különböző dobásmódok alapttechnikáit és előkészítő mozgásformáit a vezető műveletek ismeretében tudatosan és koordináltan hajtja végre.

FEJLESZTÉSI FELADATOK ÉS ISMERETEK

- Labda gurítása társnak fekvésben, ülésben
- Kétkezes mellső lökés, hajítás ülésben, térdelésben és állásban társhoz vagy célra
- Könnyű labda gurítása, terelése floorball-, teniszütő, tornabot vagy egyéb eszköz (pl. kézben lévő labda) segítségével társhoz vagy célfelületre
- Labda dobása, gurítása és elkapása társsal vagy csoportban, helyben és mozgás közben

FOGALMAK

dobás, gurítás, lökés, hajítás, terelés, ütés, célfelület, dobásirány, ütőfogás, tenyeres oldal, fonák oldal

A gyógytestnevelés-órán a tanulók elváltozása, illetve betegsége szempontjából adekvát dobások, ütések elsajátítása révén lehetővé válik a motoros képességek fejlesztése, a mozgásműveltség kialakítása, a különböző ütős sportok adaptált alkalmazása.

TÉMAKÖR: Támasz-, függés- és egyensúlygyakorlatok

ÓRASZÁM: 16 óra

TANULÁSI EREDMÉNYEK

A témakör tanulása hozzájárul ahhoz, hogy a tanuló a nevelési-oktatási szakasz végére:

- a funkcionális hely- és helyzetváltató mozgásformáinak kombinációit változó feltételek között koordináltan hajtja végre.

A témakör tanulása eredményeként a tanuló:

- tanári segítséggel megvalósít a biomechanikailag helyes testtartás kialakítását elősegítő gyakorlatokat;
- a támasz- és függésgyakorlatok végrehajtásában a testtömegéhez igazodó erő- és egyensúlyozási képességgel rendelkezik.

FEJLESZTÉSI FELADATOK ÉS ISMERETEK

- Függésben alaplendület
- Mászókulcsolás megtanulása, mászási kísérletek (rúdon, kötelen)
- Statikus támaszgyakorlatok gyakorlása mellső, oldalsó és hátsó támaszban különböző testrészek használatával, különböző kar- és lábtartásokkal kivitelezett egyensúlyi helyzetekben, valamint egyéb utánzó támaszgyakorlat végrehajtása
- Dinamikus támaszgyakorlatok különböző irányokba haladással, fel- és lelépéssel, állandó támasztávolságokkal, egyenletes sebességgel, ritmussal, egyénileg, párokban vagy csoportban
- Statikus mellső, hátsó és oldalsó függőállások, majd függések különböző fogásmódokkal, láb- és kartartásokkal; utánzó függőállások
- Dinamikus függőállások, függések haladással oldalra, fel/le, fordulattal, állandó fogástávolságokkal, egyenletes sebességgel, ritmussal
- Egyszerű statikus és dinamikus egyensúlyozási gyakorlatok végrehajtása

FOGALMAK

egyensúly, támasz, függés, függőállás, gurulás, gurulóátfordulás, mérlegállás, tarkóállás, „csikórugdalózás”, mászás, mászókulcsolás, vándormászás, bátorugrás, pókjárás, rákjárás, fókajárás, medvejárás, sántaróka-járás, nyúlugrás, térdelés, felguggolás, alaplendület, madárfogás

A gyógytestnevelés-órán a betegségek és az elváltozások szempontjából kontraindikált gyakorlatok nélkül a támasz-, függés- és egyensúlyozási gyakorlatok alkalmazásával a törzsizomzat fejlesztése révén pozitív változások érhetők el az egészségi állapotban.

TÉMAKÖR: Labdás gyakorlatok / ÓRASZÁM: 23 óra

TANULÁSI EREDMÉNYEK

A témakör tanulása hozzájárul ahhoz, hogy a tanuló a nevelési-oktatási szakasz végére:

- a megtanultak birtokában örömmel, a csapat teljes jogú tagjaként vesz részt a játékokban;
- játék közben az egyszerű alaptaktikai elemek tudatos alkalmazására törekszik, játék- és együttműködési készsége megmutatkozik;
- célszerűen alkalmaz sportági jellegű mozgásformákat sportjáték-előkészítő kisjátékokban;
- játéktevékenysége közben a tanult szabályokat betartja;
- a szabályjátékok közben törekszik az egészséges versenyszellem megőrzésére.

A témakör tanulása eredményeként a tanuló:

- labdás ügyességi szintje lehetővé teszi az egyszerű taktikai helyzetekre épülő folyamatos, célszerű játéktevékenységet.

FEJLESZTÉSI FELADATOK ÉS ISMERETEK

- Magasan (fej fölött) érkező labda két-, majd egykezes talajra pattintott átvétele (Manó röpi alapok)
- Ismerkedés a kézzel (kosárérintés, alkarérintés), lábbal (dekázás) és fejjel történő pattintó érintések alapttechnikájával, az érintőfelületek tudatosítása könnyített szerekekkel (pl. lufival)
- A labdaérezék-fejlesztő, pontosságot, a hibaszázalék csökkenését előtérbe helyező páros, csoportos versengések
- A labdás alapttechnikák vezető műveleteinek tudatosítása

FOGALMAK

mellső átadás, felső átadás, alsó átadás, egy- és kétkezes átadás, labdavezetés, labdaelkapás, labdakezelés, labdaív, pattintó érintés, gurítás, bekísérés, görgetés

A gyógytestnevelés-órán a labdás feladatok adaptált alkalmazásával a különböző elváltozások, betegségek javulása elősegíthető az izomzat, motoros képesség fejlesztésével. Azon labdás testnevelési és sportjátékok megismerése, elsajátítása ajánlott, amelyeket a tanuló a betegségtől, illetve az elváltozástól függetlenül is gyakorolhat.

TÉMAKÖR: Testnevelési és népi játékok /ÓRASZÁM:46 óra

TANULÁSI EREDMÉNYEK

A témakör tanulása hozzájárul ahhoz, hogy a tanuló a nevelési-oktatási szakasz végére:

- a megtanultak birtokában örömmel, a csapat teljes jogú tagjaként vesz részt a játékokban;
- játéktevékenysége közben a tanult szabályokat betartja;
- a szabályjátékok közben törekszik az egészséges versenyszellem megőrzésére.

A témakör tanulása eredményeként a tanuló:

- a testnevelési és népi játékokban tudatosan, célszerűen alkalmazza az alapvető mozgásformákat;
- játék közben az egyszerű alaptaktikai elemek tudatos alkalmazására törekszik, játék- és együttműködési készsége megmutatkozik;
- célszerűen alkalmaz sportági jellegű mozgásformákat sportjáték-előkészítő kisjátékokban;
- labdás ügyességi szintje lehetővé teszi az egyszerű taktikai helyzetekre épülő folyamatos, célszerű játéktevékenységet.

FEJLESZTÉSI FELADATOK ÉS ISMERETEK

- Statikus célfelületek eltalálására törekvő – különböző dobásformákra, rúgásokra, ütésekre épülő, változatos tömegű és méretű eszközöket felhasználó – célzó játékok rendszeres alkalmazása
- A kooperativitás, a közös célirányos együttműködés erősítése páros és csoportos játékok (pl. váltó- és sorversenyek) által
- A labdával és egyéb eszközökkel történő manipulatív mozgásformák játékos formájú gyakoroltatása egyénileg, párban és csoportokban, törekedve a mozgásvégrehajtás hibaszázalékának csökkentésére időkénszer nélkül
- A tartó- és mozgatórendszer izomzatának erősítése, kúszásokat, mászásokat, statikus helyzeteket tartalmazó váltó- és sorversenyekkel, futó- és fogójátékokkal

Néptánc – szabadon választható

- A tánc verbális és nem verbális (gesztus) rendszerének elsajátítása, valamint a csoport tagjaival való érintkezés szabályainak gyakorlása
- Az alakzatváltással, illetve párban megvalósuló népi játékokkal a test oldaliségára, valamint az alaklátásra vonatkozó ismeretek tudatosítása, a téri tájékozódó képesség fejlesztése

- Az énekléssel kísért játékok gyakorlása által a ritmustartás és ritmusérzékelés képességének fejlesztése

FOGALMAK

szabályjátékok, népi és körjátékok, utánzó játékok, fogójátékok statikus és dinamikus akadályokkal, ugróiskola, sorverseny, váltóverseny.

A gyógytestnevelés-órán a tanuló megismeri azokat a testnevelési és népi játékokat, amelyek alkalmazásával növelheti a tartó- és mozgatószervrendszer izomzatának erejét, fejleszti az állóképességét és mozgásműveltségét. A különböző játékok elősegítik a rendszeres sport és testmozgás megszeretését, az adekvát mozgások elsajátítását.

TÉMAKÖR: Küzdőfeladatok és -játékok / ÓRASZÁM: 15óra

TANULÁSI EREDMÉNYEK

A témakör tanulása hozzájárul ahhoz, hogy a tanuló a nevelési-oktatási szakasz végére:

- játéktevékenysége közben a tanult szabályokat betartja;
- a szabályjátékok közben törekszik az egészséges versenyszellem megőrzésére.

A témakör tanulása eredményeként a tanuló:

- ismeri és képes megnevezni a küzdőfeladatok, esések, tompítások játék- és baleset-megelőzési szabályait;
- vállalja a társakkal szembeni fizikai kontaktust, sportszerű test-test elleni küzdelmet valósít meg.

FEJLESZTÉSI FELADATOK ÉS ISMERETEK

- Ismerkedés a bőrérzés és testközelség elfogadását, a társakkal szembeni bizalom kialakítását elősegítő páros, csoportos és csapat jellegű játékos, valamint kooperatív jellegű képességfejlesztő feladatokkal
- A saját és az ellenfél erejének felbecsülése egyszerű páros és csoportos küzdőfeladatok során
- A küzdőjátékok balesetmegelőzési szabályainak, a sportszerű küzdés szemléletének megismerése
- A fizikai kontaktussal, a társ erő kifejtésének érzékelésével, annak legyőzési szándékával kapcsolatos egyszerű húzásokra, tolásokra épülő páros küzdőjátékok különböző kiinduló helyzetekből, a test különböző részeivel, eszközökkel vagy anélkül

FOGALMAK

húzások, tolások, önkontroll, sportszerű küzdelem, esések, lábérzések, kézérzések, asszertivitás, közvetlen kontakt, pillanatnyi kontakt

A gyógytestnevelés-órán a tanuló megismeri azokat a küzdőfeladatokat és játékokat, amelyek alkalmazásával növelheti a tartó- és mozgatószervrendszer izomzatának erejét, fejleszti az állóképességét és mozgásműveltségét. A különböző játékok elősegítik a rendszeres sport és testmozgás megszeretését, az adekvát mozgások elsajátítását.

TÉMAKÖR: Foglalkozások alternatív környezetben / ÓRASZÁM: 13óra

TANULÁSI EREDMÉNYEK

A témakör tanulása hozzájárul ahhoz, hogy a tanuló a nevelési-oktatási szakasz végére:

- nyitott az alapvető mozgásformák újszerű és alternatív környezetben történő alkalmazására, végrehajtására.

A témakör tanulása eredményeként a tanuló:

- ellenőrzött tevékenység keretében mozog a szabad levegőn, egyúttal tudatosan felkészül az időjárás kellemetlen hatásainak elviselésére sportolás közben;
- a szabadban végzett foglalkozások során nem csupán ügyel környezete tisztaságára és rendjére, hanem erre felhívja társai figyelmét is.

FEJLESZTÉSI FELADATOK ÉS ISMERETEK

- Szabadtéri testnevelési játékok elsajátítása
- Gördülő mozgásformák és téli játékok (roller, kerékpár; hógolyózás, szánkó) megismerése
- Szabadtéri akadálypályák leküzdése
- Természetben űzhető sportágak megismerése (túrázás, síelés, korcsolyázás)

FOGALMAK

időjárás, öltözködés, szabadtéri foglalkozások, téli játékok, nyári játékok, síelés, korcsolyázás, túrázás, tájékozódás, közlekedési szabályok, természetvédelem

A gyógytestnevelés-órán a szabadtéri foglalkozások során a különböző mozgásszervi elváltozással, illetve belgyógyászati betegséggel rendelkező tanulók megismerkednek olyan testgyakorlatokkal, sportokkal, amelyeket elváltozásuk, illetve betegségük ellenére végezhetnek. A megismert szabadban végzett sportok, testgyakorlatok adekvát alkalmazása elősegíti a rendszeres testedzés megszerettetését, az egészségi állapot és a teljesítőképeség pozitív irányú megváltozását.

2.11.3 3. évfolyam

3. évfolyam

Témakör neve	Óraszám
Gimnasztika és rendgyakorlatok – prevenció, relaxáció	13
Kúszások és mászások	13
Járások, futások	18
Szökdelések, ugrások	13
Dobások, ütések	10
Támasz-, függés- és egyensúlygyakorlatok	18
Labdás gyakorlatok	33
Testnevelési és népi játékok	26
Küzdőfeladatok és -játékok	15
Foglalkozások alternatív környezetben	21
Összes óraszám:	180

A témakörök áttekintő táblázata:

A gyógytestnevelő tanárok a helyi tanterv (tanmenet) készítésekor a „Gyógytestnevelés” témakör óraszámát az adott intézményben gyógytestnevelés-órára szánt éves óraszám 30-50%-ában állapíthatják meg a többi témakör óraszámának terhére. A „Gyógytestnevelés” témakör óraszámát,

illetve az egyes témakörök óraszámcsökkentésének mértékét a gyógytestnevelésen részt vevő tanulók betegségének, elváltozásának figyelembevételével határozza meg a gyógytestnevelő tanár.

TÉMAKÖR: Gimnasztika és rendgyakorlatok – prevenció, relaxáció / ÓRASZÁM: 13 óra

TANULÁSI EREDMÉNYEK

A témakör tanulása hozzájárul ahhoz, hogy a tanuló a nevelési-oktatási szakasz végére:

- a funkcionális hely- és helyzetváltató mozgásformáinak kombinációit változó feltételek között koordináltan hajtja végre;
- tanári segítséggel megvalósít a biomechanikailag helyes testtartás kialakítását elősegítő gyakorlatokat.

A témakör tanulása eredményeként a tanuló:

- ismeri a helyes testtartás egészségre gyakorolt pozitív hatásait.

FEJLESZTÉSI FELADATOK ÉS ISMERETEK

A leggyakrabban alkalmazott statikus és dinamikus gimnasztikai elemek elnevezésének, technikai végrehajtásának ismerete

2-4 ütemű szabad-, társas és kéziszergyakorlatok bemutatás utáni önálló végrehajtásra törekvő, pontos és rendszeres kivitelezése. Menet- és futásgyakorlatok különböző alakzatokban

Alakzatok (oszlop-, vonal-, kör- és szétszórt alakzat) alkalmazó gyakorlása

Menet- és futásgyakorlatok különböző alakzatokban

Mozgékonyság, hajlékonyság fejlesztése statikus és dinamikus szabad-, társas és kéziszergyakorlatokkal

A biológiailag helyes testtartást és testsémát kialakító gyakorlatok végrehajtása önállóan

A tartó- és mozgatórendszer izomzatának erősítését szolgáló gyakorlatok helyes végrehajtása

Légzőgyakorlatok végrehajtása

FOGALMAK

menet- és futásgyakorlatok, oszlop-, sor-, kör-, szétszórt alakzat, botgyakorlat, babzsákgyakorlat, labdagyakorlat, karikagyakorlat, ugrókötél-gyakorlat, utasítás, szóban közlés, bemutatás, bemutattatás, statikus gyakorlatelemek elnevezései

A gyógytestnevelés-órán a gimnasztikai gyakorlatok során a tanulók ismerik, elsajátítják azokat a gyakorlatelemeket, 2-4 ütemű gyakorlatokat, amelyek az elváltozásuk, betegségük pozitív irányú megváltozását elősegítő izmokat erősíti, illetve nyújtja, továbbá hozzájárul a biológiailag helyes testtartás kialakításához.

TÉMAKÖR: Kúszások és mászások / ÓRASZÁM: 13óra

TANULÁSI EREDMÉNYEK

A témakör tanulása hozzájárul ahhoz, hogy a tanuló a nevelési-oktatási szakasz végére:

- a funkcionális hely- és helyzetváltató mozgásformáinak kombinációit változó feltételek között koordináltan hajtja végre;
- tanári segítséggel megvalósít a biomechanikailag helyes testtartás kialakítását elősegítő gyakorlatokat.

A témakör tanulása eredményeként a tanuló:

- mozgásműveltsége szintjénél fogva pontosan hajtja végre a keresztező mozgásokat.

FEJLESZTÉSI FELADATOK ÉS ISMERETEK

A kúszások, mászások alapvető balesetmegelőzési szabályainak következetes betartása

Kúszások, mászások, átbújások párban és csapatban fizikai kontaktus nélkül a társ(ak) mozgásával azonos vagy eltérő formában, fizikai kontaktussal kooperatív jelleggel, szerek használatával

Utánzó mozgások játékos formában, különböző tornaszereken

A térbeli tájékozódó képesség fejlesztése

Izomerő- és mozgáskoordináció-fejlesztés mászó feladatokkal

FOGALMAK

függőleges, vízszintes, akadálypálya, páros feladatok, csapatfeladatok, mászás fel-le, függés

A gyógytestnevelés-órán a kúszások és mászások mozgásanyagából a tanulók képességeihez mérten összetett gyakorlatsorokat alakíthatunk ki akadálypályák segítségével, vagy különböző szerekkel, illetve társsal vagy társakkal együtt alkalmazva, a törzsizomzat megerősítéséhez.

TÉMAKÖR: Járások, futások /ÓRASZÁM: 18 óra

TANULÁSI EREDMÉNYEK

A témakör tanulása hozzájárul ahhoz, hogy a tanuló a nevelési-oktatási szakasz végére:

- megfelelő általános állóképesség-fejlődést mutat;
- a funkcionális hely- és helyzetváltoztató mozgásformáinak kombinációit változó feltételek között koordináltan hajtja végre.

A témakör tanulása eredményeként a tanuló:

- futását összerendezettség, lépésszabályozottság, ritmusosság jellemzi.

FEJLESZTÉSI FELADATOK ÉS ISMERETEK

Járások előre, hátra, oldalra és váltakozó irányokba, vegyes és aszimmetrikus kartartásokban

Járások egyensúlyvesztő feladatokkal (támadójárás, járás törzsfordításokkal, előre és oldalra hajlításokkal)

Járások sarkon, talpéleken, lábujjhegyen, különböző irányba és forgás közben

A Kölyökatléтика eszközeivel futófeladatok önálló gyakorlása és alkotása

Saroklendítés, térdemelés futás közben síkon és kis akadályok felett, előre, hátra és oldalra karkörzésekkel kombinálva

Oldalazó futás keresztlépésekkel, szimmetrikus kartartásokkal

Sor- és váltóversenyek, szemből, hátulról és váltózónából történő váltással különböző feladatokkal kombinálva

FOGALMAK

futó ritmus, futó tempó, tempótartás, vezényszó, célvonal, futósáv, másodperc, sprint – vágta futás, oldalazó futás, keresztlépés

A gyógytestnevelés-órán a járás-, futásgyakorlatok szakaszos végrehajtásával törekedni kell a tanulók állóképességének fejlesztésére. A tanulók megismerik és alkalmazzák az elváltozásuk, illetve betegségük szempontjából adekvát terhelés-pihenés arányt a járás- és futásgyakorlatok esetében.

TÉMAKÖR: Szökdelések, ugrások /ÓRASZÁM: 13 óra

TANULÁSI EREDMÉNYEK

A témakör tanulása hozzájárul ahhoz, hogy a tanuló a nevelési-oktatási szakasz végére:

- a funkcionális hely- és helyzetváltó mozgásformáinak kombinációit változó feltételek között koordináltan hajtja végre.

A témakör tanulása eredményeként a tanuló:

- a különböző ugrásmódok alapttechnikáit és előkészítő mozgásformáit a vezető műveletek ismeretében tudatosan és koordináltan hajtja végre.

FEJLESZTÉSI FELADATOK ÉS ISMERETEK

A Kölyökatléтика eszközeivel ugró és szökdelő feladatok önálló gyakorlása és alkotása

Indiánszökdelés ellentétes és azonos karlendítéssel, sasszé és oldalazó szökdelések páros karlendítésekkel, körzésekkel

Ritmusra végrehajtott szökdelések helyben 2-4 lábhelyzet váltogatásával, páros zárt és egy lábon ugrókötelhajtás közben

Szökdelések helyváltoztatás közben előre, oldalra, hátra, meghatározott területre különböző variációkban (sportlétra gyakorlatanyaga)

FOGALMAK

lendületszerzés, ismétlésszám, ugrókötelhajtás, ütem, elugró sáv, centiméter, talajra érkezés, elugró láb, lendítő láb, átlépő technika, optimális sebesség, kísérletszám

A gyógytestnevelés-órán az ugrások, szökdelések a belgyógyászati betegségek esetén differenciált, egyénre szabott módon elősegítik a keringési rendszer és a mozgásműveltség fejlesztését.

TÉMAKÖR: Dobások, ütések / ÓRASZÁM: 10 óra

TANULÁSI EREDMÉNYEK

A témakör tanulása hozzájárul ahhoz, hogy a tanuló a nevelési-oktatási szakasz végére:

- a funkcionális hely- és helyzetváltó mozgásformáinak kombinációit változó feltételek között koordináltan hajtja végre.

A témakör tanulása eredményeként a tanuló:

- a különböző dobásmódok alapttechnikáit és előkészítő mozgásformáit a vezető műveletek ismeretében tudatosan és koordináltan hajtja végre.

FEJLESZTÉSI FELADATOK ÉS ISMERETEK

A Kölyökatléтика eszközeivel dobófeladatok önálló gyakorlása és alkotása

Különböző labdák mozgatása kézben, átadása kézből kézbe társnak

Labda gurítása társnak különböző testhelyzetekben, egy és két kézzel

Testtömeghez igazodó súlyú, de változó méretű labdák lökése, hajítása, vetése ülésből, térdelésből, állásból két majd egy kézzel, társhoz vagy célra

A labda biztonságos elkapása vagy sebességének csökkentése párban, csoportban, csapatban, pontszerző versengések közben

Szivacsgerely, kislabda, szoknyás labda, sípoló rakéta hajítása harántterpeszből, majd maximum 5 m lendületszerzésből célra és távolságra

FOGALMAK

egykezes dobás, vetés, lendületszerzés, röppálya, kirepülési szög, távolságmérés, távolságbecslés, tenyeres ütés, fonák ütés, csapóütés, labda terelése

A gyógytestnevelés-órán a tanulók elváltozása, illetve betegsége szempontjából adekvát dobások, ütések elsajátítása révén lehetővé válik a motoros képességek fejlesztése, a mozgásműveltség kialakítása. Ajánlott a különböző ütős sportok adaptált alkalmazása.

TÉMAKÖR: Támasz-, függés- és egyensúlygyakorlatok /ÓRASZÁM: 18 óra

TANULÁSI EREDMÉNYEK

A témakör tanulása hozzájárul ahhoz, hogy a tanuló a nevelési-oktatási szakasz végére:

- a funkcionális hely- és helyzetváltató mozgásformáinak kombinációit változó feltételek között koordináltan hajtja végre.

A témakör tanulása eredményeként a tanuló:

- tanári segítséggel megvalósít a biomechanikailag helyes testtartás kialakítását elősegítő gyakorlatokat;
- a támasz- és függésgyakorlatok végrehajtásában a testtömegéhez igazodó erő- és egyensúlyozási képességgel rendelkezik.

FEJLESZTÉSI FELADATOK ÉS ISMERETEK

A tér-, izom- és egyensúlyérzék további fejlesztése

A helyes testtartás tudatosítása és az esztétikus mozgásvégrehajtás igényének kialakítása

Az önfegyelem megteremtése a saját gátlások legyőzésében

A mozgásritmus térbeli, időbeli és dinamikai jellemzőinek kialakítása

Gurulóátfordulások végrehajtása kiinduló helyzet nehezítésével

Zsugorfejjállás elsajátítása

Kézállási kísérletek végrehajtása segítségadással, falnál és önállóan

Kézenátfordulás oldalra kísérletek végrehajtása

Egyszerű támaszgrások és függőleges repülés végrehajtása

Akadálypályák leküzdése térben és időben bővülő feladatokkal

Egyszerű támaszgyakorlatok kivitelezése talajon, tornapadon, számolyon, ugrószekrényen, bordásfalon és más, támaszhelyzetet biztosító tornaszerezen

FOGALMAK

tarkóállás, kézállás, zsugorfejjállás, kézenátfordulás oldalra, hajlékonyság, harántspárga, oldalspárga, híd, bakugrás, függőleges repülés, kéztámasz, segítségadás, akarat

A gyógytestnevelés-órán a betegségek és az elváltozások szempontjából kontraindikált gyakorlatok nélkül a támasz-, függés- és egyensúlyozási gyakorlatok alkalmazásával, a törzsizomzat fejlesztése révén pozitív változások érhetők el az egészségi állapotban.

TÉMAKÖR: Labdás gyakorlatok /ÓRASZÁM: 33 óra

TANULÁSI EREDMÉNYEK

A témakör tanulása hozzájárul ahhoz, hogy a tanuló a nevelési-oktatási szakasz végére:

- a megtanultak birtokában örömmel, a csapat teljes jogú tagjaként vesz részt a játékokban;
- játék közben az egyszerű alaptaktikai elemek tudatos alkalmazására törekszik, játék- és együttműködési készsége megmutatkozik;
- célszerűen alkalmaz sportági jellegű mozgásformákat sportjáték-előkészítő kisjátékokban;
- játéktevékenysége közben a tanult szabályokat betartja;

- a szabályjátékok közben törekszik az egészséges versenyszellem megőrzésére.

A témakör tanulása eredményeként a tanuló:

- labdás ügyességi szintje lehetővé teszi az egyszerű taktikai helyzetekre épülő folyamatos, célszerű játéktevékenységet.

FEJLESZTÉSI FELADATOK ÉS ISMERETEK

A labdaérzékenységet fejlesztő, pontosságot, a hibaszázalék csökkenését előtérbe helyező páros, csoportos versengések mellett az időkényszer melletti feladatmegoldások bekapcsolása

A labdás alaptechnikák fejlesztése, alkalmazó gyakorlása párhuzamos, a figyelem megosztását szükségessé tevő feladatmegoldások bevonásával (idő- és térbeli szerkezeti összetevők, az energiabefektetés variálásával)

Dobások, rúgások helyből statikus helyzetű vagy dinamikusan változó mozgást végző célfelületre Kézszel (kosárárintés, alkarérintés), lábbal (dekázás) és fejfelületre történő pattintó érintések alaptechnikájának elsajátítása, az érintőfelületek tudatos használata egyszerű egyéni és páros gyakorlatokban, különböző méretű és tömegű szerekekkel (pl. lufival, különböző méretű gumilabdával, röplabdával)

FOGALMAK

belső, külső, teljes csüd, dekázás, alkalmazkodás, figyelemmegosztás, társak megjátszása, alacsony és magas labdavezetés, kosárárintés, alkarérintés, szemkontaktus, érintőfelület

A gyógytestnevelés-órán a labdás feladatok adaptált alkalmazásával a különböző elváltozások, betegségek javulását elősegíti az izomzat, a motoros képesség fejlesztése. Azon labdás testnevelési és sportjátékok megismerése, elsajátítása történik meg, amelyeket a tanuló a betegségtől, illetve az elváltozástól függetlenül is gyakorolhat.

TÉMAKÖR: Testnevelési és népi játékok / ÓRASZÁM: 26 óra

TANULÁSI EREDMÉNYEK

A témakör tanulása hozzájárul ahhoz, hogy a tanuló a nevelési-oktatási szakasz végére:

- a megtanultak birtokában örömmel, a csapat teljes jogú tagjaként vesz részt a játékokban;
- játéktevékenysége közben a tanult szabályokat betartja;
- a szabályjátékok közben törekszik az egészséges versenyszellem megőrzésére.

A témakör tanulása eredményeként a tanuló:

- a testnevelési és népi játékokban tudatosan, célszerűen alkalmazza az alapvető mozgásformákat;
- játék közben az egyszerű alaptaktikai elemek tudatos alkalmazására törekszik, játék- és együttműködési készsége megmutatkozik;
- célszerűen alkalmaz sportági jellegű mozgásformákat sportjáték-előkészítő kisjátékokban;
- labdás ügyességi szintje lehetővé teszi az egyszerű taktikai helyzetekre épülő folyamatos, célszerű játéktevékenységet.

FEJLESZTÉSI FELADATOK ÉS ISMERETEK

A különböző testnevelési játékok balesetmegelőzési szabályainak tudatosítása, következetes betartása Dinamikusan változó méretű, alakú játékterületen egyszerű fogó- és futójátékok által a játéktér határainak érzékelése

A statikus és dinamikus akadályokat felhasználó fogó- és futójátékokban a mély súlyponti helyzetben történő irányváltások, elindulások-megállások, cselezések ütközés nélküli megvalósítása

A sportjátékokat előkészítő testnevelési játékokban a támadó és védő szerepekhez tartozó ismeretek tudatos alkalmazása

A végtagok helyzetváltoztatásának, az izmok feszültségi állapotának, a test érzékelésének fejlesztése, az egyensúlyozó képesség fejlesztése, szoborjátékokkal, utánzó játékokkal, egyéb népi játékokkal, valamint változatos akadálypályák teljesítését igénylő páros és csoportos játékok által

Statikus és dinamikus célfelületek eltalálására törekvő – különböző dobásformákra, rúgásokra, ütésekre épülő – változatos tömegű és méretű eszközöket felhasználó célzó játékok rendszeres alkalmazása egyéni, páros és csoportos formában

A kooperativitás, a közös célirányos együttműködés erősítése páros és csoportos játékok (pl. váltó- és sorversenyek, társkimentő fogójátékok) által

FOGALMAK

támadó és védő szerep, pontszerző játék, célzó játék, kisjátékok, célfelület, szélességi mozgás, elszakadás a védőtől, passzsáv, együttműködés, csapatszellem, érintő távolság

A gyógytestnevelés-órán a tanuló megismeri azokat a testnevelési és népi játékokat, amelyek alkalmazásával növelheti a tartó- és mozgatószervrendszer izomzatának erejét, fejleszti az állóképességét és mozgásműveltségét. A különböző játékok elősegítik a rendszeres sport és testmozgás megszeretését, az adekvát mozgások elsajátítását.

TÉMAKÖR: Küzdőfeladatok és –játékok / ÓRASZÁM: 15 óra

TANULÁSI EREDMÉNYEK

A témakör tanulása hozzájárul ahhoz, hogy a tanuló a nevelési-oktatási szakasz végére:

- játéktevékenysége közben a tanult szabályokat betartja;
- a szabályjátékok közben törekszik az egészséges versenyszellem megőrzésére.

A témakör tanulása eredményeként a tanuló:

- ismeri és képes megnevezni a küzdőfeladatok, esések, tompítások játék- és baleset-megelőzési szabályait;
- vállalja a társakkal szembeni fizikai kontaktust, sportszerű test-test elleni küzdelmet valósít meg.

FEJLESZTÉSI FELADATOK ÉS ISMERETEK

A küzdő jellegű feladatok balesetvédelmi szabályainak következetes betartása

A bőrérítés és testközelség elfogadását, a társakkal szembeni bizalom kialakítását elősegítő páros, csoportos és csapat jellegű játékok, valamint kooperatív jellegű képességfejlesztő feladatok gyakorlása

Az állásban és egyéb kiindulópályákon végrehajtható, a reakcióidőt, a gyorsaságot, az egyensúlyérzékletet, az erőt fejlesztő társérítés nélküli páros, csoportos és csapat jellegű eszközös küzdőjátékok, játékos feladatmegoldások szabálykövető végrehajtása

A küzdőjátékokban jellemző támadó és védő szerepek gyakorlását elősegítő, a gyorsaságot, az egyszerű reagálási képességet, az egyensúlyérzékletet fejlesztő páros, csoportos és csapat jellegű feladatmegoldások alkalmazása társérítés bekapcsolásával

FOGALMAK

ellenfél tisztelete, felelősség, tompítás, esések, gördülések, grundbirkózás, mögé kerülés, kitolás, asszertivitás, önvédelem, menekülés, önuralom, kitartás

A gyógytestnevelés-órán a tanuló megismeri azokat egészségi állapotával kapcsolatban nem ellenjavallt küzdőfeladatokat és játékokat, amelyek alkalmazásával növelheti a tartó- és mozgatószervrendszer izomzatának erejét, fejleszti az állóképességét és mozgásműveltségét. A különböző játékok elősegítik a rendszeres sport és testmozgás megszeretését, az adekvát mozgások elsajátítását.

TÉMAKÖR: Foglalkozások alternatív környezetben /ÓRASZÁM: 21 óra

TANULÁSI EREDMÉNYEK

A témakör tanulása hozzájárul ahhoz, hogy a tanuló a nevelési-oktatási szakasz végére:

- nyitott az alapvető mozgásformák újszerű és alternatív környezetben történő alkalmazására, végrehajtására.

A témakör tanulása eredményeként a tanuló:

- ellenőrzött tevékenység keretében mozog a szabad levegőn, egyúttal tudatosan felkészül az időjárás kellemetlen hatásainak elviselésére sportolás közben;
- a szabadban végzett foglalkozások során nem csupán ügyel környezete tisztaságára és rendjére, hanem erre felhívja társai figyelmét is.

FEJLESZTÉSI FELADATOK ÉS ISMERETEK

A szabadtéri foglalkozások baleset- és természetvédelmi szabályainak, valamint a szabadban, illetve a természetben való közlekedés szabályainak következetes betartása

A szabadtéri foglalkozások öltözködési szabályainak tudatosítása

A szabadban végezhető népi játékok, a téli és nyári testgyakorlatok lehetőségei ismeretének bővülése (ugrókötél, tollaslabda, görkorcsolya, lovaglás)

Szabadtéri akadálypályák leküzdése önálló feladatokkal

A megtanult természetben űzhető sportágak ismereteinek elmélyítése, fejlesztése (túrázás, síelés, korcsolyázás)

FOGALMAK

görkorcsolyázás, sportöltözet, ütős játékok, lovaglás

A gyógytestnevelés-órák keretében a szabadtéri foglalkozások során a különböző mozgásszervi elváltozással, illetve belgyógyászati betegséggel rendelkező tanulók megismerkednek olyan testgyakorlatokkal, sportokkal, amelyeket elváltozásuk, illetve betegségük ellenére végezhetnek. A megismert szabadban végzett sportok, testgyakorlatok adekvát alkalmazása elősegíti a rendszeres testedzés megszeretését, az egészségi állapot és a teljesítőképeség pozitív irányú megváltozását. A tanulók legyenek képesek kiválasztani a számukra adekvát testedzési formát.

TÉMAKÖR: Gyógytestnevelés

ÓRASZÁM: A jogszabályokban és a helyi tantervben rögzítettnek megfelelően¹

¹ A gyógytestnevelő tanárok a helyi tanterv (tanmenet) készítésekor a Gyógytestnevelés témakör óraszámát az adott intézményben gyógytestnevelés-órára szánt éves óraszám 30–50%-ában állapíthatják meg a többi témakör óraszámának terhére. A Gyógytestnevelés témakör óraszámát, illetve az egyes témakörök óraszámcsökkentésének mértékét a gyógytestnevelésen részt vevő tanulók betegségének, elváltozásának figyelembevételével határozza meg a gyógytestnevelő tanár.

TANULÁSI EREDMÉNYEK

A témakör tanulása hozzájárul ahhoz, hogy a tanuló a nevelési-oktatási szakasz végére:

- megfelelő általános állóképesség-fejlődést mutat;
- a megtanultak birtokában örömmel, a csapat teljes jogú tagjaként vesz részt a játékokban;
- ellenőrzött tevékenység keretében mozog a szabad levegőn, egyúttal tudatosan felkészül az időjárás kellemetlen hatásainak elviselésére sportolás közben;
- az elsajátított egy (vagy több) úszásnemben helyes technikával úszik;
- a testnevelési és népi játékokban tudatosan, célszerűen alkalmazza az alapvető mozgásformákat;
- játéktevékenysége közben a tanult szabályokat betartja;
- a szabályjátékok közben törekszik az egészséges versenyszellem megőrzésére;
- aktívan vesz részt az uszodában végzett mozgásformák elsajátításában, gyakorlásában;
- a szabadban végzett foglalkozások során nem csupán ügyel környezete tisztaságára és rendjére, hanem erre felhívja társai figyelmét is.

A témakör tanulása eredményeként a tanuló:

- ismeri a helyes testtartás egészségre gyakorolt pozitív hatásait;
- tanári segítséggel megvalósít a biomechanikailag helyes testtartás kialakítását elősegítő gyakorlatokat.

FEJLESZTÉSI FELADATOK

A gyógytestnevelés fejlesztési feladatai megjelennek a különböző témakörökbe ágyazottan, annak szerves részeként. Az ott felsorolt feladatok végrehajtása során, illetve azokon kívül az alábbi fejlesztési feladatokat kell megvalósítani:

A helyes légzéstechnika elsajátítása, tudatos alkalmazása

A helyes testséma kialakítását szolgáló gyakorlatok pontos végrehajtása segítségadással, majd anélkül

A biomechanikailag helyes testtartás kialakítása, megtartása

Egyszerűbb és összetettebb korrekciós gimnasztikai gyakorlatok pontos elsajátítása, önálló végrehajtása

A tartó- és mozgatószervrendszer izomzatának, mozgékonyságának (hajlékonyságának) fejlesztését szolgáló különböző testgyakorlatok tudatos, pontos végrehajtása

Az állóképesség-fejlesztés jelentőségének felismerése, kitartásra nevelés

A mozgás- és terheléshatárok megismertetése, azok növelését szolgáló tevékenységek megismerése, végrehajtása

Az egészségi állapot változását pozitívan és negatívan befolyásoló (kontraindikált) mozgások megismertetése a különböző testgyakorlatok elsajátításán keresztül

Egyszerűbb, a helyes testtartás kialakítását elősegítő gyakorlatsorok összeállítása tanári segítséggel, azok önálló végrehajtása

FOGALMAK

légzőgyakorlatok, korrekciós gyakorlatok, gerincmobilizáló gyakorlatok, testtudat.

2.11.4 4. évfolyam

Témakör neve	Óraszám
Gimnasztika és rendgyakorlatok – prevenció, relaxáció	13

Kúszások és mászások	13
Járások, futások	18
Szökdelések, ugrások	13
Dobások, ütések	10
Támasz-, függés- és egyensúlygyakorlatok	18
Labdás gyakorlatok	33
Testnevelési és népi játékok	26
Küzdőfeladatok és -játékok	15
Foglalkozások alternatív környezetben	21
Összes óraszám:	180

A témakörök áttekintő táblázata:

A gyógytestnevelő tanárok a helyi tanterv (tanmenet) készítésekor a „Gyógytestnevelés” témakör óraszámát az adott intézményben gyógytestnevelés-órára szánt éves óraszám 30-50%-ában állapíthatják meg a többi témakör óraszámának terhére. A „Gyógytestnevelés” témakör óraszámát, illetve az egyes témakörök óraszámcsökkentésének mértékét a gyógytestnevelésen részt vevő tanulók betegségének, elváltozásának figyelembevételével határozza meg a gyógytestnevelő tanár.

TÉMAKÖR: Gimnasztika és rendgyakorlatok – prevenció, relaxáció / ÓRASZÁM: 13óra

TANULÁSI EREDMÉNYEK

A témakör tanulása hozzájárul ahhoz, hogy a tanuló a nevelési-oktatási szakasz végére:

- a funkcionális hely- és helyzetváltoztató mozgásformáinak kombinációit változó feltételek között koordináltan hajtja végre;
- tanári segítséggel megvalósít a biomechanikailag helyes testtartás kialakítását elősegítő gyakorlatokat.

A témakör tanulása eredményeként a tanuló:

- ismeri a helyes testtartás egészségre gyakorolt pozitív hatásait.

FEJLESZTÉSI FELADATOK ÉS ISMERETEK

A leggyakrabban alkalmazott statikus és dinamikus gimnasztikai elemek elnevezésének, technikai végrehajtásának ismerete

2-4 ütemű szabad-, társas és kéziszergyakorlatok bemutatás utáni önálló végrehajtásra törekvő, pontos és rendszeres kivitelezése. Menet- és futásgyakorlatok különböző alakzatokban

Alakzatok (oszlop-, vonal-, kör- és szétszórt alakzat) alkalmazó gyakorlása

Menet- és futásgyakorlatok különböző alakzatokban

Mozgékonyság, hajlékonyág fejlesztése statikus és dinamikus szabad-, társas és kéziszergyakorlatokkal

A biológiailag helyes testtartást és testsémát kialakító gyakorlatok végrehajtása önállóan

A tartó- és mozgatórendszer izomzatának erősítését szolgáló gyakorlatok helyes végrehajtása

Légzőgyakorlatok végrehajtása

A gyakorlatvezetési módszerek megértése, a gyakorlatok tanári utasításoknak megfelelő végrehajtása

A szervezet általános bemelegítését szolgáló gyakorlatok megismerése

Egyszerű gimnasztikai gyakorlatok zenére

FOGALMAK

menet- és futásgyakorlatok, oszlop-, sor-, kör-, szétszórt alakzat, botgyakorlat, babzsákgyakorlat, labdagyakorlat, karikagyakorlat, ugrókötel-gyakorlat, utasítás, szóban közlés, bemutatás, bemutattatás, statikus gyakorlatelemek elnevezései

A gyógytestnevelés-órán a gimnasztikai gyakorlatok során a tanulók ismerik, elsajátítják azokat a gyakorlatelemeket, 2-4 ütemű gyakorlatokat, amelyek az elváltozásuk, betegségük pozitív irányú megváltozását elősegítő izmokat erősíti, illetve nyújtja, továbbá hozzájárul a biológiailag helyes testtartás kialakításához.

TÉMAKÖR: Kúszások és mászások / ÓRASZÁM: 13óra

TANULÁSI EREDMÉNYEK

A témakör tanulása hozzájárul ahhoz, hogy a tanuló a nevelési-oktatási szakasz végére:

- a funkcionális hely- és helyzetváltoztató mozgásformáinak kombinációit változó feltételek között koordináltan hajtja végre;
- tanári segítséggel megvalósít a biomechanikailag helyes testtartás kialakítását elősegítő gyakorlatokat.

A témakör tanulása eredményeként a tanuló:

- mozgásműveltsége szintjénél fogva pontosan hajtja végre a keresztező mozgásokat.

FEJLESZTÉSI FELADATOK ÉS ISMERETEK

Különböző vízszintes tornaszereken, rézsútos felületen és/vagy függőleges irányba történő kúszások, mászások

Törzsizom-erősítés az utánzó mozgások játékos felhasználásával, különböző tornaszereken

Akadálypályák leküzdése

Egyéni, páros és csapatversenyek, játékok

Sor- és váltóversenyek alkalmazása utánzó kúszó-mászó feladatokkal, játékos formában, különböző tornaszereken

FOGALMAK

függőleges, vízszintes, akadálypálya, páros feladatok, csapatfeladatok, mászás fel-le, függés

A gyógytestnevelés-órán a kúszások és mászások mozgásanyagából a tanulók képességeihez mérten összetett gyakorlatsorokat alakíthatunk ki akadálypályák segítségével, vagy különböző szerekkel, illetve társsal vagy társakkal együtt alkalmazva, a törzsizomzat megerősítéséhez.

TÉMAKÖR: Járások, futások / ÓRASZÁM: 18 óra

TANULÁSI EREDMÉNYEK

A témakör tanulása hozzájárul ahhoz, hogy a tanuló a nevelési-oktatási szakasz végére:

- megfelelő általános állóképesség-fejlődést mutat;
- a funkcionális hely- és helyzetváltoztató mozgásformáinak kombinációit változó feltételek között koordináltan hajtja végre.

A témakör tanulása eredményeként a tanuló:

- futását összerendezettség, lépésszabályozottság, ritmusosság jellemzi.

FEJLESZTÉSI FELADATOK ÉS ISMERETEK

Futások 6-7 m-re elhelyezett akadályok felett

Állórajt kisebb távolságra különböző hangjelekre, érintésre, vizuális jelekre indulással

30 m síkfutás sávban az állórajt szabályai szerint lendületes átfutással a célvonalon időre

Folyamatos futás különböző terepen és feladatokkal játékos formában

Futások különböző formában egyenesen, irányváltásokkal, fordulatokkal és íven, állandó vagy váltakozó lépéshosszal, ritmussal

Futások párban és csoportban tempótartással és -váltással, gyors irány- és sebességváltással fogó- és kidobójátékok közben

Folyamatos futások 6-8 percen keresztül

FOGALMAK

futó ritmus, futó tempó, tempótartás, vezényszó, célvonal, futósáv, másodperc, sprint – vágta futás, oldalazó futás, keresztlépés

A gyógytestnevelés-órán a járás-, futásgyakorlatok szakaszos végrehajtásával törekedni kell a tanulók állóképességének fejlesztésére. A tanulók megismerik és alkalmazzák az elváltozásuk, illetve betegségük szempontjából adekvát terhelés-pihenés arányt a járás- és futásgyakorlatok esetében.

TÉMAKÖR: Szökdelések, ugrások

ÓRASZÁM: 13óra

TANULÁSI EREDMÉNYEK

A témakör tanulása hozzájárul ahhoz, hogy a tanuló a nevelési-oktatási szakasz végére:

- a funkcionális hely- és helyzetváltoztató mozgásformáinak kombinációit változó feltételek között koordináltan hajtja végre.

A témakör tanulása eredményeként a tanuló:

- a különböző ugrásmódok alapttechnikáit és előkészítő mozgásformáit a vezető műveletek ismeretében tudatosan és koordináltan hajtja végre.

FEJLESZTÉSI FELADATOK ÉS ISMERETEK

Elugrások páros lábon és egy lábon akadályok nélkül, illetve 20-30 cm-es akadályokra (zsámolyra) fel és le, valamint átugorva 8-10 ismétléssel

Távolugrás rövid lendületből: maximum 10 m-es nekifutásból egy lábról elugrás 60 cm-es ugrósávból szivacsba vagy homokgödörbe érkezéssel guggolásba

Magasugrás szemből és oldalról, 3-5 lépés lendületszerzéssel történő felugrások egy lábról növekvő magasságra

Páros lábról felugrás helyből és 1-2 lépés nekifutásból céltárgy elérésére törekedve

FOGALMAK

lendületszerzés, ismétlésszám, ugrókötelhajtás, ütem, elugró sáv, centiméter, talajra érkezés, elugró láb, lendítő láb, átlépő technika, optimális sebesség, kíséreltszám

A gyógytestnevelés-órán az ugrások, szökdelések a belgyógyászati betegségek esetén differenciált, egyénre szabott módon elősegítik a keringési rendszer és a mozgásműveltség fejlesztését.

TÉMAKÖR: Dobások, ütések

ÓRASZÁM: 10 óra

TANULÁSI EREDMÉNYEK

A témakör tanulása hozzájárul ahhoz, hogy a tanuló a nevelési-oktatási szakasz végére:

- a funkcionális hely- és helyzetváltoztató mozgásformáinak kombinációit változó feltételek között koordináltan hajtja végre.

A témakör tanulása eredményeként a tanuló:

- a különböző dobásmódok alapttechnikáit és előkészítő mozgásformáit a vezető műveletek ismeretében tudatosan és koordináltan hajtja végre.

FEJLESZTÉSI FELADATOK ÉS ISMERETEK

Füles labda, gumidiszkosz, szoknyás labda, karika vetése egy kézzel oldal- és harántterpeszből célra

Megfelelő labda pattintása különböző ütőkkel, labda vezetése, átadása, célra ütése

Floorball, asztalitenisz, tollaslabda ütésmozdulatainak gyakorlása

Egy választott ütős sportág játékszerű gyakorlása

Sor- és váltóversenyek különböző dobó- és ütőfeladatokkal kombinálva

FOGALMAK

egykezes dobás, vetés, lendületszerzés, röppálya, kirepülési szög, távolságmérés, távolságbecslés, tenyeres ütés, fonák ütés, csapóütés, labda terelése

A gyógytestnevelés-órán a tanulók elváltozása, illetve betegsége szempontjából adekvát dobások, ütések elsajátítása révén lehetővé válik a motoros képességek fejlesztése, a mozgásműveltség kialakítása. Ajánlott a különböző ütős sportok adaptált alkalmazása.

TÉMAKÖR: Támasz-, függés- és egyensúlygyakorlatok

ÓRASZÁM: 18óra

TANULÁSI EREDMÉNYEK

A témakör tanulása hozzájárul ahhoz, hogy a tanuló a nevelési-oktatási szakasz végére:

- a funkcionális hely- és helyzetváltoztató mozgásformáinak kombinációit változó feltételek között koordináltan hajtja végre.

A témakör tanulása eredményeként a tanuló:

- tanári segítséggel megvalósít a biomechanikailag helyes testtartás kialakítását elősegítő gyakorlatokat;
- a támasz- és függésgyakorlatok végrehajtásában a testtömegéhez igazodó erő- és egyensúlyozási képességgel rendelkezik.

FEJLESZTÉSI FELADATOK ÉS ISMERETEK

Dinamikus támaszgyakorlatok különböző irányokba, akadályokon történő haladással, fel- és lelépéssel, állandó és változó támasztávolságokkal, egyenletes és változó sebességgel, ritmussal, egyénileg, párokban vagy csoportban, hordással vagy anélkül

Egyensúlyozási gyakorlatok biztonságos végrehajtása helyben és helyzetváltoztatásokkal és különböző kartartásokkal, talajra rajzolt vonalon helyváltoztatással és eltérő irányokba, valamint tornaszereken, a munkafelület folyamatos szűkítésével

Függőgyakorlatok végrehajtása tornaszereken, természetes akadályokon

Függőállások, függések haladással oldalra, fel/le, fordulattal, állandó vagy változó fogástávolságokkal, egyenletes vagy változó sebességgel, ritmussal

Mászókulcsolással mászás (rúdon, kötélén) elsajátítása fokozódó gyorsasággal

Összerendezett, alkalmazkodó mozgások folyamatos végrehajtása akadálypálya leküzdése során

Egyéni, páros, társas egyensúly és gúla jellegű gyakorlatok végrehajtása

A tanult elemek, gyakorlatok célszerű összehangolása, alkalmazása változó feltételek között

Az ízületi mozgékonyság képességének fejlesztése és az ellazulási készség kialakítása

FOGALMAK

tarkóállás, kézállás, zsugorfejállás, kézenátfordulás oldalra, hajlékonyság, harántspárga, oldalspárga, híd, bakugrás, függőleges repülés, kéztámasz, segítségadás, akarat

A gyógytestnevelés-órán a betegségek és az elváltozások szempontjából kontraindikált gyakorlatok nélkül a támasz-, függés- és egyensúlyozási gyakorlatok alkalmazásával, a törzsizomzat fejlesztése révén pozitív változások érhetők el az egészségi állapotban.

TÉMAKÖR: Labdás gyakorlatok

ÓRASZÁM: 13óra

TANULÁSI EREDMÉNYEK

A témakör tanulása hozzájárul ahhoz, hogy a tanuló a nevelési-oktatási szakasz végére:

- a megtanultak birtokában örömmel, a csapat teljes jogú tagjaként vesz részt a játékokban;
- játék közben az egyszerű alaptaktikai elemek tudatos alkalmazására törekszik, játék- és együttműködési készsége megmutatkozik;
- célszerűen alkalmaz sportági jellegű mozgásformákat sportjáték-előkészítő kisjátékokban;
- játéktevékenysége közben a tanult szabályokat betartja;
- a szabályjátékok közben törekszik az egészséges versenyszellem megőrzésére.

A témakör tanulása eredményeként a tanuló:

- labdás ügyességi szintje lehetővé teszi az egyszerű taktikai helyzetekre épülő folyamatos, célszerű játéktevékenységet.

FEJLESZTÉSI FELADATOK ÉS ISMERETEK

A labdaérzék fejlesztő, pontosságot, a hibaszázalék csökkenését előtérbe helyező páros, csoportos versengések mellett az időkényszer melletti feladatmegoldások bekapcsolása

A labdás alapt technikák fejlesztése, alkalmazó gyakorlása párhuzamos, a figyelem megosztását szükségessé tevő feladatmegoldások bevonásával (idő- és térbeli szerkezeti összetevők, az energiabefektetés variálásával)

Dobások, rúgások helyből statikus helyzetű vagy dinamikus változó mozgást végző célfelületre

Kézzel (kosárárintás, alkarérintés), lábbal (dekázás) és fejvel történő pattintó érintések alapt technikájának elsajátítása, az érintőfelületek tudatos használata egyszerű egyéni és páros gyakorlatokban, különböző méretű és tömegű szerekkel (pl. lufival, különböző méretű gumilabdával, röplabdával)

FOGALMAK

belső, külső, teljes csüd, dekázás, alkalmazkodás, figyelemmegosztás, társak megjátszása, alacsony és magas labdavezetés, kosárérintés, alkarérintés, szemkontaktus, érintőfelület

A gyógytestnevelés-órán a labdás feladatok adaptált alkalmazásával a különböző elváltozások, betegségek javulását elősegíti az izomzat, a motoros képesség fejlesztése. Azon labdás testnevelési és sportjátékok megismerése, elsajátítása történik meg, amelyeket a tanuló a betegségtől, illetve az elváltozástól függetlenül is gyakorolhat.

TÉMAKÖR: Testnevelési és népi játékok

ÓRASZÁM: 26 óra

TANULÁSI EREDMÉNYEK

A témakör tanulása hozzájárul ahhoz, hogy a tanuló a nevelési-oktatási szakasz végére:

- a megtanultak birtokában örömmel, a csapat teljes jogú tagjaként vesz részt a játékokban;
- játéktevékenysége közben a tanult szabályokat betartja;
- a szabályjátékok közben törekszik az egészséges versenyszellem megőrzésére.

A témakör tanulása eredményeként a tanuló:

- a testnevelési és népi játékokban tudatosan, célszerűen alkalmazza az alapvető mozgásformákat;
- játék közben az egyszerű alaptaktikai elemek tudatos alkalmazására törekszik, játék- és együttműködési készsége megmutatkozik;
- célszerűen alkalmaz sportági jellegű mozgásformákat sportjáték-előkészítő kisjátékokban;
- labdás ügyességi szintje lehetővé teszi az egyszerű taktikai helyzetekre épülő folyamatos, célszerű játéktevékenységet.

FEJLESZTÉSI FELADATOK ÉS ISMERETEK

Sportjátékok labda nélküli előkészítő jellegű mozgásainak gyakorlása, védőként az érintő távolság megtartása, oldalirányú mozgások keresztlépés nélküli megvalósítása

A támadó és védő szerepek kialakítását elősegítő páros és csoportos versengő játékok

A labdával és egyéb eszközökkel történő manipulatív mozgásformák gyakoroltatása egyénileg, párban és csoportokban, törekedve a mozgásvégrehajtás hibaszázalékának csökkentésére időkénszer bekapcsolásával

Labdafedezés gyakorlása 1-1 elleni labdabirtoklásra épülő játékokban

Célfelület nélküli emberfölnyes és létszámazonos pontszerző kisjátékokban a támadó szerepek gyakorlása, a védőtől való elszakadás gyors iram- és irányváltásokkal

Célfelület nélküli emberfölnyes és létszámazonos pontszerző kisjátékokban a védő szerepek tudatosítása (a passzások lezárása, a labdás emberrel szembeni védekezés, az emberfogás alapjai)

A tartó- és mozgatórendszer izomzatának erősítése, kúszásokat, mászásokat, statikus helyzeteket tartalmazó váltó- és sorversenyekkel, futó- és fogójátékokkal

Néptánc – szabadon választható

Szerep- és párválasztó játékok által a kör- és páros táncok előkészítése

A körív mentén haladó lent- és fenthangsúlyos gyakorlatok (járás, futás, rida), a csárdásmotívumok (egylépéses, kétlépéses, tovahaladó) elsajátítása

A táncokban a csárdásmotívumok és mozgáselemek változatainak alkalmazása szabad improvizáció során

A táncokban az egyes ugrástechnikák közötti különbségek felismerése, a 2/4-es lüktetésű zene hangsúlyainak érzékelése, alkalmazása a mozgásvégrehajtásban

FOGALMAK

támadó és védő szerep, pontszerző játék, célzó játék, kisjátékok, célfelület, szélességi mozgás, elszakadás a védőtől, passzsáv, együttműködés, csapatszellem, érintő távolság

A gyógytestnevelés-órán a tanuló megismeri azokat a testnevelési és népi játékokat, amelyek alkalmazásával növelheti a tartó- és mozgatószervrendszer izomzatának erejét, fejleszti az állóképességét és mozgásműveltségét. A különböző játékok elősegítik a rendszeres sport és testmozgás megszeretését, az adekvát mozgások elsajátítását.

TÉMAKÖR: Küzdőfeladatok és -játékok

ÓRASZÁM: 15 óra

TANULÁSI EREDMÉNYEK

A témakör tanulása hozzájárul ahhoz, hogy a tanuló a nevelési-oktatási szakasz végére:

- játéktevékenysége közben a tanult szabályokat betartja;
- a szabályjátékok közben törekszik az egészséges versenyszellem megőrzésére.

A témakör tanulása eredményeként a tanuló:

- ismeri és képes megnevezni a küzdőfeladatok, esések, tompítások játék- és baleset-megelőzési szabályait;
- vállalja a társakkal szembeni fizikai kontaktust, sportszerű test-test elleni küzdelmet valósít meg.

FEJLESZTÉSI FELADATOK ÉS ISMERETEK

Birkózó jellegű mozgásformák, illetve a grundbirkózás játékszabályainak ismerete, tudatos törekvés azok betartására a páros küzdelmekben

A test súlypontjának a talajhoz közeli kiinduló helyzeteiből (pl. ülésből, guggolásból) induló, előre, oldalra, hátra történő eséstechnikák, gördülések gyakorlása, vezető műveleteinek, balesetmentes végrehajtásuk kulcsmozzanatainak tudatosítása

Távolság- és térérzékelés fejlesztését segítő páros feladatok, játékok szerrel és szer nélkül pillanatnyi kontaktus kialakításával

Ritmusképesség fejlesztését célzó küzdőfeladatok és játékok gyakorlása pillanatnyi kontaktus kialakításával

FOGALMAK

ellenfél tisztelete, felelősség, tompítás, esések, gördülések, grundbirkózás, mögé kerülés, kitolás, asszertivitás, önvédelem, menekülés, önuralom, kitartás

A gyógytestnevelés-órán a tanuló megismeri azokat egészségi állapotával kapcsolatban nem ellenjavallt küzdőfeladatokat és játékokat, amelyek alkalmazásával növelheti a tartó- és mozgatószervrendszer izomzatának erejét, fejleszti az állóképességét és mozgásműveltségét. A különböző játékok elősegítik a rendszeres sport és testmozgás megszeretését, az adekvát mozgások elsajátítását.

TÉMAKÖR: Foglalkozások alternatív környezetben

ÓRASZÁM: 21 óra

TANULÁSI EREDMÉNYEK

A témakör tanulása hozzájárul ahhoz, hogy a tanuló a nevelési-oktatási szakasz végére:

- nyitott az alapvető mozgásformák újszerű és alternatív környezetben történő alkalmazására, végrehajtására.

A témakör tanulása eredményeként a tanuló:

- ellenőrzött tevékenység keretében mozog a szabad levegőn, egyúttal tudatosan felkészül az időjárás kellemetlen hatásainak elviselésére sportolás közben;
- a szabadban végzett foglalkozások során nem csupán ügyel környezete tisztaságára és rendjére, hanem erre felhívja társai figyelmét is.

FEJLESZTÉSI FELADATOK ÉS ISMERETEK

A szabadtéri foglalkozások baleset- és természetvédelmi szabályainak, valamint a szabadban, illetve a természetben való közlekedés szabályainak következetes betartása

A szabadtéri foglalkozások öltözködési szabályainak tudatosítása

A szabadban végezhető népi játékok, a téli és nyári testgyakorlatok lehetőségei ismeretének bővülése (ugrókötél, tollaslabda, görkorcsolya, lovaglás)

Szabadtéri akadálypályák leküzdése önálló feladatokkal

A megtanult természetben űzhető sportágak ismereteinek elmélyítése, fejlesztése (túrázás, síelés, korcsolyázás)

FOGALMAK

görkorcsolyázás, sportöltözet, ütős játékok, lovaglás

A gyógytestnevelés-órák keretében a szabadtéri foglalkozások során a különböző mozgásszervi elváltozással, illetve belgyógyászati betegséggel rendelkező tanulók megismerkednek olyan testgyakorlatokkal, sportokkal, amelyeket elváltozásuk, illetve betegségük ellenére végezhetnek. A megismert szabadban végzett sportok, testgyakorlatok adekvát alkalmazása elősegíti a rendszeres testedzés megszerettetését, az egészségi állapot és a teljesítőképesség pozitív irányú megváltozását. A tanulók legyenek képesek kiválasztani a számukra adekvát testedzési formát.

TÉMAKÖR: Gyógytestnevelés

ÓRASZÁM: A jogszabályokban és a helyi tantervben rögzítettnek megfelelően²

TANULÁSI EREDMÉNYEK

A témakör tanulása hozzájárul ahhoz, hogy a tanuló a nevelési-oktatási szakasz végére:

- megfelelő általános állóképesség-fejlődést mutat;
- a megtanultak birtokában örömmel, a csapat teljes jogú tagjaként vesz részt a játékokban;

² A gyógytestnevelő tanárok a helyi tanterv (tanmenet) készítésekor a Gyógytestnevelés témakör óraszámát az adott intézményben gyógytestnevelés-órára szánt éves óraszám 30–50%-ában állapíthatják meg a többi témakör óraszámának terhére. A Gyógytestnevelés témakör óraszámát, illetve az egyes témakörök óraszámcsökkentésének mértékét a gyógytestnevelésen részt vevő tanulók betegségének, elváltozásának figyelembevételével határozza meg a gyógytestnevelő tanár.

- ellenőrzött tevékenység keretében mozog a szabad levegőn, egyúttal tudatosan felkészül az időjárás kellemetlen hatásainak elviselésére sportolás közben;
- az elsajátított egy (vagy több) úszásnemben helyes technikával úszik;
- a testnevelési és népi játékokban tudatosan, célszerűen alkalmazza az alapvető mozgásformákat;
- játéktevékenysége közben a tanult szabályokat betartja;
- a szabályjátékok közben törekszik az egészséges versenyszellem megőrzésére;
- aktívan vesz részt az uszodában végzett mozgásformák elsajátításában, gyakorlásában;
- a szabadban végzett foglalkozások során nem csupán ügyel környezetének tisztaságára és rendjére, hanem erre felhívja társai figyelmét is.

A témakör tanulása eredményeként a tanuló:

- ismeri a helyes testtartás egészségre gyakorolt pozitív hatásait;
- tanári segítséggel megvalósít a biomechanikailag helyes testtartás kialakítását elősegítő gyakorlatokat.

FEJLESZTÉSI FELADATOK

A gyógytestnevelés fejlesztési feladatai megjelennek a különböző témakörökbe ágyazottan, annak szerves részeként. Az ott felsorolt feladatok végrehajtása során, illetve azokon kívül az alábbi fejlesztési feladatokat kell megvalósítani:

A helyes légzéstechnika elsajátítása, tudatos alkalmazása

A helyes testséma kialakítását szolgáló gyakorlatok pontos végrehajtása segítségével, majd anélkül

A biomechanikailag helyes testtartás kialakítása, megtartása

Egyszerűbb és összetettebb korrekciós gimnasztikai gyakorlatok pontos elsajátítása, önálló végrehajtása

A tartó- és mozgatószervrendszer izomzatának, mozgékonyságának (hajlékonyságának) fejlesztését szolgáló különböző testgyakorlatok tudatos, pontos végrehajtása

Az állóképesség-fejlesztés jelentőségének felismerése, kitartásra nevelés

A mozgás- és terheléshatárok megismertetése, azok növelését szolgáló tevékenységek megismerése, végrehajtása

Az egészségi állapot változását pozitívan és negatívan befolyásoló (kontraindikált) mozgások megismertetése a különböző testgyakorlatok elsajátításán keresztül

Egyszerűbb, a helyes testtartás kialakítását elősegítő gyakorlatsorok összeállítása tanári segítséggel, azok önálló végrehajtása

FOGALMAK


légzőgyakorlatok, korrekciós gyakorlatok, gerincmobilizáló gyakorlatok

Debreceni Tankerületi Központ
HA4001

*Bagaméri Általános Iskola és
Alapfokú Művészeti Iskola*



4286 Bagamér, Arany János utca 2.
telefon: 06-52-388-146
email: iskola@altisk-bmer.sulinet.hu
OM azonosító: 031147



3 Helyi tanterv 5-8 évfolyam

3.1 Magyar irodalom

5. évfolyam

Éves óraszám: 72

Heti óraszám: 2

Irodalom	
TÖRZSANYAG (óraszám 80%-a)	AJÁNLOTT MŰVEK
I. Család, otthon, nemzet	
Weöres Sándor: Ó, ha cinke volnék	Nemes Nagy Ágnes: Bors néni könyve - részletek
Petőfi Sándor: Egy estém otthon Füstbe ment terv Magyar vagyok	Móra: Csalóka Péter Petőfi Sándor: Arany Lacinak
Arany János: Családi kör	Ágh István: Virágosat álmodtam
Kányádi Sándor: Nagyanyó-kenyér	Kányádi Sándor: Befagyott a Nyárád
Az égig érő fa (magyar népmese)	Tündérszép Ilona és Árgyélus
Görög mítosz: Daidalosz és Ikarosz	
Bibliai történetek A világ teremtése Noé, Jézus születése, A betlehemi királyok	Az Édenkert története József Attila: Betlehemi királyok Jókai Mór: Melyiket a kilenc közül? Dávid és Góliát, további bibliai történetek
II. Petőfi Sándor: János vitéz	
III. Szülőföld, táj	
Petőfi Sándor: Szülőföldemen	Petőfi Sándor: Távolból Ady Endre: Föl-földobott kő
Petőfi Sándor: Az alföld	
Petőfi Sándor: Úti levelek (részlet)	
Nagy László: Balatonparton	
Weöres Sándor: Tájkép	
IV. Molnár Ferenc: A Pál utcai fiúk	
V. Választható magyar ifjúsági vagy meseregény	
Móra Ferenc: CsilicsaliCsalaváriCsalavér Szabó Magda: Tündér Lala Fekete István: A koppányi aga testamentuma Fekete István: Bogáncs (Egy kiválasztása kötelező.)	
VIII. Szeretet, hazaszeretet,szerelem	
Bibliai történetek Mária és József története	Ady Endre: Karácsony Dsida Jenő: Itt van a szép karácsony

Jézus tanítása a gyermekekről (karácsonyi ünnepekör)	Juhász Gyula: Karácsony felé Fekete István: Róráté Kányádi Sándor: Hattyúdál Reményik Sándor: A karácsonyfa énekel
Kölcsey Ferenc: Himnusz	Lázár Ervin: Az élet titka (Eredeti üzenet)
Vörösmarty Mihály: Szózat	Radnóti Miklós: Nem tudhatom
Petőfi Sándor: Honfidal	Szendrey Júlia: Magyar gyermek éneke
	Irodalom és mozgókép Hollós László–Dala István: Szerelmes földrajz/ vagy Rockenbauer Pál: Másfélmillió lépés Magyarországon (részlet, lehetőleg a saját régióról)
VII. Könyv- és könyvtárhasználat, a kultúra helyszínei	
A hagyományos és digitális könyv- és könyvtárhasználat	Elméleti tananyag helyett gyakorlati feladatokat javaslunk: könyvtárak, múzeumok, kiállítások felkeresése, megtekintése

KÖTELEZŐ OLVASMÁNYOK:

Petőfi Sándor: János vitéz
Molnár Ferenc: A Pál utcai fiúk
Választható magyar ifjúsági vagy meseregény (a táblázatban felsorolt művek közül a szaktanár jelöli ki)

MEMORITEREK:

Weöres Sándor: Ó, ha cinke volnék
Petőfi Sándor: János vitéz (részletek)
Arany János: Családi kör (részlet)
Kölcsey Ferenc: Himnusz (1-2. vsz.)
Vörösmarty Mihály: Szózat (1. és 2. vsz.+13.,14. vsz.)

A témakörök áttekintő táblázata:

Témakör neve	óraszám
IRODALOM	
Család, otthon, nemzet – kisebbségi alkotások (mese, monda, mítosz) és lírai alkotások	18
Petőfi Sándor: János vitéz	14

Szülőföld, táj – lírai és kisepikai alkotások	8
Prózai nagyepika – ifjúsági regény Molnár Ferenc: A Pál utcai fiúk	10
Egy szabadon választott meseregény elemzése	4
SZABADON FELHASZNÁLHATÓ ÓRAKERET felzárkóztatásra, elmélyítésre, tehetséggondozásra, felmérések megíratására, értékelésére és javítására	16
Könyv- és könyvtárhasználat, a kultúra helyszínei	2
Összes óraszám:	72

Irodalom

TÉMAKÖR: Család, otthon, nemzet – kisepikai (**mese, monda, mítosz**) és lírai alkotások

ÓRASZÁM: 18 óra

Fejlesztési feladatok és ismeretek

A családi és baráti kapcsolatok sokféleségének megismerése irodalmi szövegek által
Különböző korokban keletkezett, különböző műfajú szövegek tematikus rokonságának, problémafelvetéseinek tanulmányozása

A korábban megismert műfajokhoz (pl. mese, monda) kapcsolódó elemzési szempontok alkalmazása hasonló témájú szövegekben

Személyes vélemény megfogalmazása a szövegekben felvetett problémákról, azok személyes élethelyzethez kapcsolása

FOGALMAK: népmese, mese, mesealak, meseformálás, meseszám, kaland, motívum, monda, rege, mítosz, valamint a témakörhöz választott szövegek elemzéséhez kapcsolódó fogalmak: hagyomány, nemzeti hagyomány, nemzeti kultúra, hazaszeretet, eredetmonda, dal, életkép, idill, lírai én

TÉMAKÖR: Petőfi Sándor: János vitéz

ÓRASZÁM: 14 óra

FEJLESZTÉSI FELADATOK ÉS ISMERETEK

A mű szövegének közös órai feldolgozása

A mű cselekményének megismerése, fő fordulópontjainak értelmezése

A költői szöveg részletének és más médiumbeli megjelenítésének (rajzfilm, színmű, illusztráció, stb.) összehasonlítása

A szöveg néhány részletében a poétikai eszközök felismerése, szerepük értelmezése: verselés, szóképek, alakzatok

Alapvető verstani és műfaji fogalmak megismerése, alkalmazása a mű bemutatásakor

FOGALMAK: verses epika, elbeszélő költemény; ütemhangsúlyos verselés, verssor; felező tizenkettes, páros rím; hasonlat, metafora, megszemélyesítés; párhuzam, ellentét

TÉMAKÖR: Szülőföld, táj

ÓRASZÁM:8 óra

FEJLESZTÉSI FELADATOK ÉS ISMERETEK:

- A tájhoz, környezethez fűződő érzéseket, gondolatokat kifejező szövegek megértése, összehasonlítása
- A táj- és környezetfestés eszközeiként szolgáló nyelvi formák megfigyelése lírai és prózai szövegekben
- A nyelv változó természetének megfigyelése különböző példák alapján
- A különböző korszakokban született szövegek nyelvi eltéréseinek összevetése
- Az irodalmi szövegek keletkezéséhez, megértéséhez, tartalmához kapcsolódó földrajzi kérdések megbeszélése
- A szövegek összevetése a keletkezésükhöz, megértésükhöz, tartalmukhoz kapcsolódó valós helyszínek különböző korokból származó képi ábrázolásaival
- Irodalmi atlasz vagy térkép használata
- A szövegek vizuális értését erősítő ábrák, illusztrációk készítése különböző technikákkal
- Kiseb projekt munkák, a szövegekhez kapcsolódó közös kutatási feladatok elvégzése

FOGALMAK: hagyomány, napló, személyesség, tájleírás, téma, útleírás

TÉMAKÖR:Próza nagyepika – Molnár Ferenc: A Pál utcai fiúk

ÓRASZÁM:10 óra

Fejlesztési feladatok és ismeretek

- Otthoni olvasás és közös órai szövegfeldolgozás: nagyobb szövegegység áttekintő megértése és egyes szövegrészek részletes megfigyelése
- A cselekményben megjelenő élethelyzetek, erkölcsi konfliktusok azonosítása, véleményalkotás
- A cselekmény főbb fordulópontjainak felismerése
- Egyes szereplők jellemzése
- Főbb helyszínek, térbeli viszonyok azonosítása
- A cselekmény és térszerkezet vizuális megjelenítése analóg vagy digitális médiumban

FOGALMAK: Az epikai mű szerkezete: előkészítés, cselekmény, fordulat, bonyodalom, tetőpont, megoldás, végkifejlet, helyszín, főszereplő, mellékszereplő

TÉMAKÖR:Egy szabadon választott magyar mese- vagy ifjúsági regény elemzése

ÓRASZÁM:4 óra

Fejlesztési feladatok és ismeretek

- Otthoni olvasás és közös órai szövegfeldolgozás: nagyobb szövegegység áttekintő megértése, és egyes szövegrészek részletes megfigyelése
- A cselekményben megjelenő élethelyzetek, erkölcsi konfliktusok azonosítása, véleményalkotás
- A cselekmény főbb fordulópontjainak felismerése
- Egyes szereplők jellemzése
- Főbb helyszínek, térbeli viszonyok azonosítása
- A cselekmény és térszerkezet vizuális megjelenítése analóg vagy digitális médiumban

TÉMAKÖR: Könyv-és könyvtárhasználat, a kultúra helyszínei

ÓRASZÁM: 2 óra

Fejlesztési feladatok és ismeretek

- A könyvtárak típusaival és jellemzőivel való ismerkedés
- Megadott szempontok alapján önálló gyűjtőmunka végzése a könyvtárban és digitális felületeken
- Az információ-keresés, –gyűjtés alapvető technikáinak gyakorlása
- Képzőművészeti gyűjtemények megismerése vezetéssel
- Részvétel múzeumpedagógiai és könyvtárismereti foglalkozáson, és az azt előkészítő osztálytermi órán
- Megadott szempontok alapján reflexió megfogalmazása a múzeumban, színházban, könyvtárban szerzett tapasztalatokról

FOGALMAK: könyvtár, katalógus, digitális adattárak, múzeum, kiállítás, gyűjtemény**6. évfolyam****Éves óraszám: 90****Heti óraszám: 2,5**

Irodalom	
TÖRZSANYAG (óraszám 80%-a)	AJÁNLOTT MŰVEK
I. Hősök az irodalomban	
<i>V.1. Hagyomány és irodalom</i>	
Arany János: A walesi bárdok	
Hősök–mondák:	
<ul style="list-style-type: none"> • <i>Beckó vára vagy Csörsz árka</i> • <i>Szent László legendája vagy Lehel kürtje</i> <p><i>A párok közül az egyik kötelező, a másik a választható művek közé kerül.</i></p> <ul style="list-style-type: none"> • <i>Kittenberger Kálmán: Oroszlánvadászataimból (részlet) vagy Széchenyi Zsigmond: Csui (részlet)</i> <i>(Választható)</i> • <i>Torna vára (Felvidék) vagy Tordai hasadék (Erdély) vagy A Lendvai vár (Muravidék) vagy délvidéki Mátyás-mondák</i> <p><i>(A felsoroltak közül az egyik kötelező. Lehetőség van arra, hogy a tanárok a saját régiójuk mondáit válasszák.)</i></p>	
<i>V.2. Irodalom és mozgókép</i>	
Fazekas Mihály: Lúdas Matyi	
II. Arany János: Toldi	
III. Szeretet, hazaszeretet, szerelem	
Csokonai Vitéz Mihály: Tartózkodó kérelem	Kőműves Kelemen Szeretem a népdalokban:
Petőfi Sándor: Reszket a bokor, mert...	Tavaszi szél vizet áraszt
Radnóti Miklós: Bájoló	A csitári hegyek alatt

IV. Gárdonyi Géza: Egri csillagok
V. Választható világirodalmi ifjúsági regény
Daniel Defoe: Robinson Crusoe vagy Antoine de Saint-Exupéry: A kis herceg

KÖTELEZŐ OLVASMÁNYOK:

Arany János: Toldi
Gárdonyi Géza: Egri csillagok
Választható világirodalmi ifjúsági regény (a táblázatban felsorolt művek közül a szaktanár jelöli ki)

MEMORITEREK:

Csokonai Vitéz Mihály: Tartózkodó kérelem
Arany János: Rege a csodaszarvasról (részlet)
Arany János: A walesi bárdok (részlet)
Arany János: Toldi (részletek)

A témakörök áttekintő táblázata:

Témakör neve	Óraszám
IRODALOM	
Hősök az irodalomban	14
Arany János: Toldi	19
Szeretet, hazaszeretet, szerelem	18
Próza nagyepika – ifjúsági regény 2. - Gárdonyi Géza: Egri csillagok	13
Szabadon választott világirodalmi ifjúsági regény	10
Könyvtárhasználat	2
SZABADON FELHASZNÁLHATÓ ÓRAKERET - felzárkóztatás, elmélyítés, tehetséggondozás, illetve a tanár által választott alkotók, művek tanítása, felmérések megíratása, javítása, értékelése	14
Összes óraszám:	90

Témakör: **Hősök az irodalomban**

ÓRASZÁM: 14 óra

Fejlesztési feladatok és ismeretek

- Az olvasott szöveg szereplőiről, a megjelenített élethelyzetekről szóban és írásban véleményt fogalmaz meg
- A hősiesség különböző példáit kifejező szövegek megértése és összehasonlítása
- A különböző korokban és műfajokban megjelenő témák nyelvi formáinak elkülönítése
- A különböző korszakokban született szövegek nyelvi eltéréseinek összevetése

- Az irodalmi szövegek keletkezéséhez, megértéséhez, tartalmához kapcsolódó történelmi, földrajzi kérdések megbeszélése
- Irodalmi atlasz vagy térkép használata
- Kisebb projektmunkák, a szövegekhez kapcsolódó közös kutatási feladatok elvégzése

Fogalmak: próbatétel, ismétlődő motívum, időmértékes verselés, vándortéma; daktilus, spondeus, hexameter; epigramma, ballada, vígballada, népballada, műballada, balladai homály, kihagyás

TÉMAKÖR: Arany János: Toldi

ÓRASZÁM:19 óra

Fejlesztési feladatok és ismeretek

A mű szövegének közös órai feldolgozása

Az olvasás és megértés nyelvi nehézségeinek feltárása, szókincsbővítés és olvasási stratégiák fejlesztése

Az elbeszélő költemény műfaji jellemzőinek felismerése, értelmezése a mű vonatkozásában

Az alkotás néhány stíluselemének megfigyelése (pl. verselés, szóképek, alakzatok)

A mű erkölcsi kérdésfelvetéseinek (bűn, bosszú, megtisztulás, testvérviszály stb.) megtárgyalása

Az elbeszélői szerepek (narráció, költői kiszólások, rokonszenv) felismerése, értelmezése a jelentésteremtésben

Fogalmak: verses epika, elbeszélő költemény; s, előhang, epizód, késleltetés; allegória; fokozás, túlzás, megszólitás

TÉMAKÖR: Szeretet, hazaszeretet, szerelem

ÓRASZÁM:18 óra

Fejlesztési feladatok és ismeretek

- Az olvasott szöveg szereplőinek érzelmeiről, gondolatairól, az élethelyzetekről vélemény megfogalmazása szóban és írásban
- A szeretet, szerelem, hazaszeretet különböző példáit kifejező szövegek megértése és összehasonlítása
- A téma megjelenését különböző korokban és műfajokban szolgáló nyelvi formák elkülönítése lírai és prózai szövegekben
- A különböző korokban és műfajokban megjelenő témák nyelvi formáinak elkülönítése
- A szövegek összevetése a keletkezésükhöz, megértésükhöz, tartalmukhoz kapcsolódó valós helyszínek különböző korokból származó képi ábrázolásaival
- Kisebb projektmunkák, a szövegekhez kapcsolódó közös kutatási feladatok elvégzése

Fogalmak: líra, lírai alany, lírai én, téma, motívum; versforma, rímszerkezet, keresztrím, alliteráció; dal, népdal

TÉMAKÖR:Prózai nagyepika – Gárdonyi Géza: Egri csillagok

ÓRASZÁM:13 óra

FEJLESZTÉSI FELADATOK ÉS ISMERETEK

Otthoni olvasás és közös órai szövegfeldolgozás: nagyobb szövegegység áttekintő megértése és egyes szövegrészletek részletes megfigyelése

A cselekményben megjelenő élethelyzetek, erkölcsi konfliktusok azonosítása, véleményalkotás

A cselekmény fordulópontjainak összekapcsolása a műfaj jellegzetességeivel

A főbb szereplők kapcsolatának értelmezése

A szereplők közötti kapcsolatok vizuális megjelenítése analóg vagy digitális médiumban

Szövegalkotás az egyes szereplők nézőpontjának megjelenítésével

Fogalmak: történelmi regény, elbeszélő, időszerkezet, több szálon futó cselekmény, jellemek

TÉMAKÖR: Könyv-és könyvtárhasználat, a kultúra helyszínei

ÓRASZÁM: 2 óra

Fejlesztési feladatok és ismeretek

- A könyvtárak típusaival és jellemzőivel való ismerkedés
- Megadott szempontok alapján önálló gyűjtőmunka végzése a könyvtárban és digitális felületeken
- Az információ-keresés, –gyűjtés alapvető technikáinak gyakorlása
- Képzőművészeti gyűjtemények megismerése vezetéssel
- Részvétel múzeumpedagógiai és könyvtárismereti foglalkozáson, és az azt előkészítő osztálytermi órán
- Néhány sajtótermék szerkezetének, tartalmának áttekintése
- Megadott szempontok alapján reflexió megfogalmazása a múzeumban, színházban, könyvtárban szerzett tapasztalatokról

Fogalmak: könyvtár, katalógus, digitális adattárak, múzeum, kiállítás, gyűjtemény, sajtó, folyóirat, rovat, célcsoport, könyvismertetés

TÉMAKÖR: Egy szabadon választott világirodalmi ifjúsági regény

ÓRASZÁM:5 óra

Fejlesztési feladatok és ismeretek

Otthoni olvasás és közös órai szövegfeldolgozás: nagyobb szövegegység áttekintő megértése és egyes szövegrészletek részletes megfigyelése

A cselekményben megjelenő élethelyzetek, erkölcsi konfliktusok azonosítása, véleményalkotás

A cselekmény fordulópontjainak összekapcsolása a műfaj jellegzetességeivel

A főbb szereplők kapcsolatának értelmezése

A szereplők közötti kapcsolatok vizuális megjelenítése analóg vagy digitális médiumban

Szövegalkotás az egyes szereplők nézőpontjának megjelenítésével

Fogalmak

A korábban tanult poétikai fogalmak alkalmazása a választott regénynek megfelelően

7. évfolyam

Éves óraszám:72

Heti óraszám:2

A 7. évfolyam témakörei és óraszámjai

IRODALOM	
I. Korok és portrék	54
A) A középkor	3
B) Reneszánsz, humanizmus, reformáció	13
C) Irodalmunk a 17–18. században	4
D-E) Klasszicizmus és romantika	34
II. Magyar vagy világirodalmi ifjúsági regény	6
Szabadon felhasználható órák (az intézmény saját döntése alapján) -Felzárkóztatás, az ismeretek elmélyítése, tehetséggondozás -Ismétlő, összefoglaló órák -Felmérések megíratása, értékelése, javítása	12
Összes óraszám	72

Irodalom	
TÖRZSANYAG (óraszám 80%-a)	AJÁNLOTT MŰVEK
I. Korok és portrék	
A) Középkor	
István király intelmei Imre herceghez (részletek)	Jókai Mór: A magyar nemzet története regényes rajzokban (részletek: Árpád, Szent László)
B) Reneszánsz, humanizmus, reformáció	
Mesék Mátyás királyról: Hogyan került holló Mátyás király címerébe? (Kóka Rozália gyűjtése alapján)	Mátyás királlyá koronázása; Mesék Mátyás királyról: A kolozsvári bíró
Janus Pannonius: Pannonia dicsérete	Janus Pannonius: Egy dunántúli mandulafáról
	Bornemisza Péter: Siralmas énnékem Tinódi Lantos Sebestyén: Eger vár viadaljáról való ének (részletek)
Balassi Bálint: Egy katonaének	Balassi Bálint: Borivóknak való
Balassi Bálint: Hogy Juliára találja, így köszöne neki	Balassi Bálint: Adj már csendességet
Irodalom és színház vagy film kapcsolata A reneszánsz dráma Shakespeare: Szentivánéji álom vagy Romeo és Júlia vagy később tárgyalva: Molière: A képzelt beteg	
C) Irodalmunk a 17-18. században	

Zrínyi Miklós: Szigeti veszedelem (részletek: I./1-21.versszak)	Rákóczi-nóta, Buga Jakab éneke, Zöld erdő harmatát
Mikes Kelemen: Törökországi levelek (részletek)	Lévay József: Mikes Jókai Mór: A magyar nemzet története regényes rajzokban (részletek: Rákóczy menekülése a börtönből)
D-E) Klasszicizmus és romantika	
Csokonai Vitéz Mihály: A Reményhez	Petőfi Sándor: Csokonai
Berzsenyi Dániel: Levéltöredék barátnémhoz	Áprily Lajos: Séta Debrecenben
Kölcsey Ferenc: Huszt	Csokonai Vitéz Mihály: Szegény Zsuzsi a táborozáskor
Kölcsey Ferenc: Emléklapra	Berzsenyi Dániel: A magyarokhoz (I.)
Kölcsey Ferenc: Himnusz	Lengyel Dénes: Kossuth Lajos öröksége (történetek Széchenyi Istvánról: Az Akadémia alapítása; A hídvám)
Kölcsey Ferenc: Parainesis (részletek)	Lengyel Dénes: Kossuth Lajos öröksége (történetek Kossuth Lajosról: A sorsfordító kabát)
Vörösmarty Mihály: Szózat	Kossuth-nóta
Vörösmarty Mihály: Ábránd	Jókai Mór: A magyar nemzet története regényes rajzokban (Kossuth Lajos – részlet)
Petőfi Sándor: Szabadság, szerelem	Vörösmarty Mihály: Petike
Petőfi Sándor: Nemzeti dal	Petőfi Sándor: Egy gondolat bánt engemet
Petőfi Sándor: Szeptember végén	Petőfi Sándor: Reszket a bokor, mert...
Arany János: A fülemile	Petőfi és Arany levelezése – részletek
Arany János: A tölgyek alatt vagy Epilógus	Arany János: V. László
	Arany János: Szondi két apródja
Jókai: A huszti beteglátogatók	Irodalom és film kapcsolata Jókai Mór: A kőszívű ember fiai
Jókai Mór: A nagyenyedi két fűzfa	Mikszáth Kálmán: A Balóthy-domínium
Mikszáth Kálmán: A néhai bárány	Mikszáth Kálmán: A beszélő köntös
Mikszáth Kálmán: Szent Péter esernyője vagy A két koldusdiák	
II. Magyar vagy világirodalmi ifjúsági regény	
Jules Verne: Kétévi vakáció vagy Tonke Dragt: Levél a királynak vagy Mándy Iván: Az enyedi diák vagy Csukás István: Vakáció a halott utcában	

KÖTELEZŐ OLVASMÁNYOK:

Jókai Mór: A nagyenyedi két fűzfa
Mikszáth Kálmán: Szent Péter esernyője vagy A két koldusdiák
Mikszáth Kálmán: A néhai bárány

William Shakespeare: Szentivánéji álom vagy Romeo és Júlia **vagy** Molière: A képzelt beteg

MEMORITEREK:

Csokonai Vitéz Mihály: A Reményhez
Kölcsey Ferenc: Himnusz – teljes szöveg
Kölcsey Ferenc: Huszt
Kölcsey Ferenc: Emléklapra
Vörösmarty Mihály: Szózat – teljes szöveg
Petőfi Sándor: Nemzeti dal
Petőfi Sándor: Szabadság, szerelem
Petőfi Sándor: Szeptember végén

TÉMAKÖR: I. Korok és portrék /**ÓRASZÁM ÖSSZESEN: 54 óra**

A) A középkor

ÓRASZÁM:3 óra

Fejlesztési feladatok és ismeretek

- Irodalmi szövegek olvasása, értelmezése
- Az európai kultúra kialakulásának megismerése

Fogalom:középkor, román stílus, gótika, egyházi kultúra, lovagi kultúra, lovagi erények, trubadúrok, intelem (parainesis), kódex, iniciálé, miniatúr

B)Reneszánsz, humanizmus, reformáció

ÓRASZÁM: 13 óra

FEJLESZTÉSI FELADATOK ÉS ISMERETEK

- A korszakban keletkezett irodalmi szövegek olvasása, értelmezése
- A reneszánsz világkép értelmezés
- A reformáció és az anyanyelvi kultúra összefüggésének felismerése
- A reneszánsz irodalom alkotóinak, műfajainak, jellegzetes motívumainak megismerése
- A reneszánsz drámaaváltozatok elkülönítése
- Egy adott mű különböző művészeti ágakban és médiumokban megjelenő adaptációjának összehasonlítása

FOGALMAK

reneszánsz, humanizmus, reformáció, könyvnyomtatás, vitézi élet, életkép, dal, epigramma, dráma, vígjáték (komédia)

C) Irodalmunk a 17–18. században

ÓRASZÁM:4 óra

FEJLESZTÉSI FELADATOK ÉS ISMERETEK

- A korszakban keletkezett irodalmi szövegek olvasása, értelmezése
- A nemzeti hagyományunk szempontjából szimbolikus irodalmi szövegeink megismerése

- A barokk jellegzetes műfajainak és stílusjegyeinek megismerése
- A hazaszeretet megjelenése a korszak művészetében

Fogalmak: kuruc kor, toborzódal, bujdosóének, siratóének, levél, emlékirat

D-E) A klasszicizmus és a romantika irodalma

ÓRASZÁM: 34 óra

Fejlesztési feladatok és ismeretek

- A nemzeti identitást meghatározó lírai szövegek olvasása, megértése, megbeszélése
- A felvilágosodás és a romantika korának művelődéstörténeti és irodalmi programjának megismerése
- Az irodalmi szövegekben megfogalmazott közösségi és egyéni erkölcsi dilemmák felismerése, megvitatása
- Lírai szövegek poétikai-retorikai-stilisztikai elemzése
- Alapvető lírapoétikai szakterminusok bevezetése (lírai én, lírai én pozíciói; hangulati líra, gondolati líra, közösségi líra; helyzetdal, életkép, megszólító vers)
- Alapvető hangulatok, beszélői attitűdök, modalitások felismerése: pl. vidám, könnyed, humoros, ironikus, emelkedett, fennkölt, meghitt, idilli
- Néhány alapvető lírai műfaj jellemző darabjának megismerése (pl.: dal, himnusz, epigramma, óda)
- Alapvető szóképek felismerése: hasonlat, megszemélyesítés, metafora
- A novella és a regény műfaji sajátosságai felismerése
- Novellákat és regények különböző szempontok szerinti (téma, műfaj, nyelvi kifejezőeszközök) értelmezése
- A kispikái és a nagyepikai alkotások különbségeinek felismerése (cselekmény, szereplők, helyszínek, tematikus fókusz, stb.)

Fogalmak: romantika; közösségi emlékezet, önazonosság; szállóige, szónoklat, humor, óda, elégia, dal, himnusz, epigramma, kispika, anekdota, novella, elbeszélés

TÉMAKÖR: II. Magyar vagy világirodalmi ifjúsági regény

ÓRASZÁM: 6 óra

Fejlesztési feladatok és ismeretek

Otthoni olvasás és közös órai szövegfeldolgozás: nagyobb szövegegység áttekintő megértése és egyes szövegrészek részletes megfigyelése

A cselekményben megjelenő élethelyzetek, konfliktusok azonosítása, véleményalkotás

A cselekmény ismertetése az elbeszélés időkezelésének megfigyelésével (pl. egyenes vagy fordított időrend, késleltetés, összefoglalás, időbeli ugrások, stb.)

Az elbeszélte világ főbb jellemzőinek összefoglalása (pl. realista, romantikus, varázslatos, egy- vagy többszintű világ)

Fogalmak: történet és elbeszélés, előre- és visszautalás, késleltetés, epizód, jelenet, leírás, kihagyás

8. évfolyam

Éves óraszám: 72

Heti óraszám: 2

IRODALOM	
III. Kárpát-medencei irodalmunk a 20. század első felében	30
A) Líra a 20. század első felének magyar irodalmában	14
B) Epika a 20. század első felének magyar irodalmában	12
C) „Vérző Magyarország” - Trianon	4
II. Kárpát-medencei irodalmunk a 20. század második felében	20
A) Líra a 20. század második felének magyar irodalmában	13
B) Epika a 20. század második felének magyar irodalmában	4
C) Dráma a 20. század második felének magyar irodalmában	3
III. A 20. századi történelem az irodalomban (II. világháború, holokauszt, romaholokauszt, a kommunista diktatúra áldozatai, 1956)	8
IV. Szórakoztató irodalom	7
Szabadon felhasználható: felzárkóztatás, tehetséggondozás, felmérések megíratása, értékelése, javítása	7
Összes óraszám:	72

TÉMAKÖR: I. Kárpát-medencei irodalmunk a 20. század első felében

ÓRASZÁM ÖSSZESEN: 30 óra

A) Líra a 20. század első felének magyar irodalmában

ÓRASZÁM: 14 óra

Fejlesztési feladatok és ismeretek

- A nemzeti identitást meghatározó lírai szövegek olvasása, megértése, megbeszélése
- A 20. század első felében megjelenő művelődéstörténeti és irodalmi programok bemutatása
- Az irodalmi szövegekben megfogalmazott közösségi és egyéni erkölcsi dilemmák felismerése, megvitatása
- Lírai szövegek poétikai-retorikai-stilisztikai elemzése
- Alapvető lírapoétikai szakterminusok alkalmazása

- Alapvető hangulatok, beszélői attitűdök, modalitások felismerése
- Szóképek felismerése: hasonlat, megszemélyesítés, metafora, metonímia, szinesztézia, szimbólum

FOGALMAK:metonímia, szimbólum; anafora

B)Epika a 20. század első felének magyar irodalmában

ÓRASZÁM: 12 óra

Fejlesztési feladatok és ismeretek

A történetmesélés egyszerűbb formáinak átisméltése

A 20. század elejének epikai sokszínűsége, pl.: történelmi regény, idill, iskolaregény, fejlődésregény; népies regény; paródia; lírai novella, realista novella

Novellák és regényrészletek szövegközpontú elemzése

A novella és az elbeszélés műfaji sajátosságainak felismertetése

Kisepikai és nagyepikai alkotások különbségei (cselekmény, szereplők, helyszínek, tematikus fókusz)

Fogalmak:kisepika, novella, elbeszélés, iskolaregény, fejlődésregény; népies regény; humor, paródia; lírai novella, realista novella, aforizma

C),„Vérző Magyarország”-Trianon

ÓRASZÁM: 4óra

Fejlesztési feladatok és ismeretek

A nemzeti identitás meghatározó lírai szövegeinek olvasása, megértése, megbeszélése

A történelmi tragédia megjelenése irodalmi alkotásokban

Egyes olvasott szövegek jellegzetes poétikai-retorikai alakzatainak megfigyelése

FOGALMAK:békediktátum, elcsatolás, nemzeti trauma, nemzeti érzés, Kárpát-medencei magyarság, nacionalizmus, patriotizmus

TÉMAKÖR: II. Kárpát-medencei irodalmunk a 20. század második felében

ÖSSZÓRASZÁM:20 óra

A)Líra a 20. század második felének magyar irodalmában

ÓRASZÁM:13 óra

Fejlesztési feladatok és ismeretek

A lírai nyelvhasználat sajátosságainak átisméltése

Alapvető hangulatok, beszélői attitűdök, modalitások felismerése

Néhány lírai műfaj jellemzőinek megismerése (lírai önéletrajz, népies dal)

Szóképek, alakzatok felismerése

FOGALMAK:lírai önéletrajz, népies dal

B) Epika a 20. század második felének magyar irodalmában

ÓRASZÁM:4 óra

Fejlesztési feladatok és ismeretek

A történetmesélés egyszerűbb formáinak átisméltése

A 20. század második felének epikai sokszínűsége, pl.: lírai szociográfia, egypercesek

Novellák és regényrészletek szövegközpontú elemzése

Az egyperces novella műfaji sajátosságainak felismertetése

Önéletrajzi ihletettség a 20. század második felének epikájában

A groteszk megjelenése a korszak irodalmában

Fogalmak:egyperces, groteszk, humor

C) Dráma a 20. század második felének magyar irodalmában

ÓRASZÁM:3 óra

Fejlesztési feladatok és ismeretek

A színpadi hatáskeltés eszközeinek vizsgálata

A drámai döntési helyzetek, motivációk, konfliktusok felismerése, vizsgálata, megvitatása

A dráma cselekményének megértése, rekonstruálása szerkezeti vázlat segítségével

A komikum, a humor tartalmi és nyelvi jellemzőinek megismerése

A monológ és a dialógus szerepének megkülönböztetése

Drámarészletekből drámaegész kibontása

Részvétel egy drámai mű színreviteléhez kapcsolódó tevékenységben

Fogalmak:dráma mint műnem, tragédia, komédia, színház; a drámai szerkezet, alapszituáció, bonyodalom, konfliktus, tetőpont, megoldás; monológ, dialógus, tér- és időviszonyok; drámai szereplők, szereplők rendszere, jellemtípus

TÉMAKÖR:III. A20. századitörténelem az irodalomban

(II. világháború, holokauszt, romaholokauszt, a kommunista diktatúra áldozatai, 1956)

ÓRASZÁM:8 óra

Fejlesztési feladatok és ismeretek

A történelmi traumák megjelenése az irodalmi alkotásokban

Diktatúrák és áldozatok, erkölcsi dilemmák és konfliktusok ábrázolása a hatalom és a kiszolgáltatott egyének között.

Az irodalmi művek alapján az egyes emberek erkölcsi felelősségének tudatosítása

Egyes olvasott szövegek jellegzetes poétikai-retorikai alakzatainak megfigyelése

FOGALMAK:jellemfejlődés, szolidaritás, holokauszt, koncentrációs tábor, diktatúra, forradalom, szovjet megszállás, emigráció, emigráns irodalom

TÉMAKÖR:IV. Szórakoztató irodalom

ÓRASZÁM:7 óra

Fejlesztési feladatok és ismeretek

Az eddigi irodalmi ismeretek felelevenítése és alkalmazása a választott mű értelmezésében
FOGALMAK:szórakoztató irodalom, manipuláció és hitelesség, krimi, detektívregény

3.2 Magyar nyelv

5. évfolyam

Éves óraszám: 72

Heti óraszám: 2

Magyar nyelvtan	
TÖRZSANYAG (óraszám 80%-a)	AJÁNLOTT TANANYAG
I. Kommunikáció alapjai	
A jelek világa	Az országunk jelképeinek eredete Történelmi jelképeink értelmezése A kommunikációs illemszabályok tudatosítása (üdvözlési szokások, SMS, chat)
A kommunikáció fogalma, tényezői	
A kommunikáció nem nyelvi jelei	
A kommunikációs kapcsolat	
II. Helyesírás, nyelvhelyesség – játékosan	
Hang és betű, az ábécé	Megelevenedett ABC (rajzok) Beszédtechnika Nyelvtörők A magyar helyesírás értelemtükröző és értelem- megkülönböztető szerepe Helyesírási szótárak és helyesírási tanácsadó portálak használata
Betűrend, elválasztás	
Helyesírásunk alapelvei: a kiejtés elve	
Helyesírásunk alapelvei: a szóelemzés elve	
Helyesírásunk alapelvei: a hagyomány elve	
Helyesírásunk alapelvei: az egyszerűsítés elve	
III. Állandósult szókapcsolatok	
Szólások	A magyar szólások, szóláshasonlatok, közmondások eredete: O. Nagy Gábor: Mi fán terem?, Kiss Gábor (Szerk.): Magyar szókinctár Az állandósult szókapcsolatok szerepe a szövegépítésben (jelentésbeli és stilisztikai többlet) A digitális kommunikáció állandósult szókapcsolatai és azok stilisztikai, jelentésbeli kifejezőereje
Szóláshasonlatok	
Közmondások	
Szállóigék	
Köznyelvi metaforák	
IV. A nyelvi szintek: beszédhang, fonéma, szóelemek, szavak, szóösszetételek	
Hangképzés, fonéma	A hangképzés biológiája – digitális anyagok Beszédtechnika Madarak népnyelvi megnevezésének és hangjuknak összehasonlítása A személynévadás esztétikája Az összetett szavak kialakulása, jelentésváltozása, nyelvhelyességi kérdések
A magánhangzók csoportosítása	
Magánhangzótörvények:	
Hangrend	
Illeszkedés	
Mássalhangzótörvények:	
Részleges hasonulás	
Írásban jelöletlen és jelölt teljes hasonulás	

Összeolvadás Rövidülés Kiesés	Idegen elemű összetett szavak és nyelvhelyességi kérdéseik A szótő és a toldalékok helyes használata
A szavak szerkezete: Egyszerű és összetett szavak Szótő és toldalékok A képző, a jel, a rag	Nyelvi játékok: szóalkotási módok
V. Hangalak és jelentés	
Egyjelentésű szavak	A hangalak és a jelentés szerepe az írásbeli és szóbeli megnyilatkozásban Nyelvi humor Hangutánzó szavak a tanult idegen nyelvben
Többjelentésű szavak	
Azonos alakú szavak	
Rokon értelmű szavak	
Ellentétes jelentésű és hasonló alakú szavak	
Hangutánzó, hangulatfestő szavak	
VI. Szövegértés és szövegalkotás a gyakorlatban	
Felelet, szóbeli beszámoló, vázlat	Az írásbeli megnyilatkozások műfajai, műfaji jellegzetességei A szövegalkotás fázisai A szövegalkotás mint tanulási módszer Kreatív írás
A leírás	
Az elbeszélés	
A levél (hagyományos, elektronikus)	

A témakörök áttekintő táblázata:

Témakör neve	óraszám
A kommunikáció alapjai	4
Helyesírás, nyelvhelyesség – játékosan	8
Állandósult szókapcsolatok	5
A nyelvi szintek: beszédhang, fonéma, szóelemek, szavak, szóösszetételek	20
Hangalak és jelentés	8
Szövegértés és szövegalkotás a gyakorlatban	13
SZABADON FELHASZNÁLHATÓ ÓRAKERET –felzárkóztatás, elmélyítés, tehetséggondozás, illetve felmérések megíratása, értékelése és javítása	14
ÖSSZES ÓRASZÁM	72

TÉMAKÖR:A kommunikáció alapjai/**ÓRASZÁM:** 4 óra

Fejlesztési feladatok és ismeretek

- A nyelvhasználati és a kommunikációs készség fejlesztése
- A kommunikáció nem nyelvi jeleinek megismerése, alkalmazása és üzenetének felismerése a mindennapi beszédhelyzetekben

- A nyelv zenei kifejezőeszközeinek megismerése, alkalmazása
- A hallás utáni szövegértési készség fejlesztése
- A szóbeli kifejezőkészség fejlesztése
- Szerep- és drámajátékok gyakoroltatása
- Aktív részvétel különböző kommunikációs helyzetekben
- Az önálló véleményalkotás készségének fejlesztése
- A jelek felismerése, elkülönítése, csoportosítása
- A kommunikáció tényezőinek megismerése
- A kommunikáció nem nyelvi jeleinek felismerése, alkalmazása
- A kommunikációs kapcsolat illemszabályainak tudatosítása, alkalmazása

FOGALMAK: természetes jelek, mesterséges jelek, jelrendszerek, feladó, címzett, üzenet, kód, csatorna, beszédhelyzet, arcjáték, gesztusok, testhelyzet, külső megjelenés, térköz; hangsúly, hanglejtés, tempó, hangerő, szünet, csend; megszólítás, bemutatkozás, bemutatás, kérdés, kérés

TÉMAKÖR: Helyesírás, nyelvhelyesség játékosan/óraszám: 8 óra

Fejlesztési feladatok és ismeretek

- Az alapvető helyesírási szabályok megismerése (kiejtés elve, szóelemzés elve, hagyomány elve, egyszerűsítés elve)
- A megismert helyesírási esetek felismerése írott szövegekben, és tudatos alkalmazása a szövegalkotásban

FOGALMAK: hang és betű, ábécé, helyesírási alapelv (kiejtés elve, szóelemzés elve, hagyomány elve, egyszerűsítés elve) elválasztás, helyes kiejtés, nyelvi normáknak megfelelő mondatalkotás, határozóragok megfelelő használata

TÉMAKÖR: Állandósult szókapcsolatok/ÓRASZÁM:5 óra

Fejlesztési feladatok és ismeretek

- A szókincsfejlesztése, a nyelvhelyességi szabályok alkalmazása
- Az állandósult szókapcsolatok, szólások, közmondások értelmezése, szerkezetének, használati körének megfigyelése
- A leggyakoribb mindennapi metaforák jelentésszerkezetének megfigyelése a beszélt és írott szövegekben – játékos gyakorlatokkal

FOGALMAK: állandósult szókapcsolat, szólás, szóláshasonlat, közmondás, szállóige, köznyelvi metaforák

TÉMAKÖR: A nyelvi szintek: a beszédhang, a fonéma, a szóelemek, a szavak, az összetett szavak

ÓRASZÁM:20 óra

Fejlesztési feladatok és ismeretek

- A nyelv szerkezeti egységeinek és azok funkcióinak megismerése
- A nyelvi elemzőkészség fejlesztése
- A beszédhangok képzésének megismerése, csoportosításának alapjai

- A szavak szerkezetének felismerése
- A főbb szóelemek és funkciójuk (képző, jel, rag) felismerése, elkülönítése
- A szavak jelentésbeli és pragmatikai szerepének megfigyelése a kommunikációban
- Az alapszófajok (ige, főnév, melléknév, számnév, névmás) felismerése
- Nyelvi játékok, szójátékok, szóalkotás különféle módjainak megismerése, digitális programok használatával is

FOGALMAK: beszédhang, fonéma, magánhangzó, mássalhangzó, hangkapcsolódási szabályszerűségek, szó, szóelem, egyszerű szó, összetett szó

TÉMAKÖR: Hangalak és jelentés/óraszám: 8 óra

FEJLESZTÉSI FELADATOK ÉS ISMERETEK

- A hangalak és a jelentés kapcsolatának, illetve a jelentésmezőnek a felismerése
- Az egyjelentésű, a többjelentésű, az azonos alakú, az ellentétes jelentésű szavak, a rokon értelmű szavak, a hasonló alakú szavak, a hangutánzó és a hangulatfestő szavak jelentése, felismerése
- Gyakorlatszerzés a szavak jelentésviszonyainak sokféleségében

FOGALMAK: egyjelentésű, többjelentésű, hasonló alakú, ellentétes jelentésű, hangutánzó, hangulatfestő szavak, jelentésmező

TÉMAKÖR: Szövegértés és szövegalkotás a gyakorlatban/ÓRASZÁM: 13 óra

Fejlesztési feladatok és ismeretek

- Szöveghű, értő szövegolvasás gyakorlása
- Különböző megjelenésű és típusú szövegek megértése és alkotása
- Reflektálás a szöveg tartalmára
- Olvasási stratégiák alkalmazása
- A szóbeli és írásbeli szövegalkotási készség fejlesztése
- A kreatív írás gyakorlása
- Digitális és/vagy nyomtatott szótárak használata
- Szövegtípusok I. (feleletterv, felelet, szóbeli beszámoló, vázlat) jellemzőinek felismerése, alkalmazása
- Szövegtípusok II. (elbeszélés, leírás, könyvismertetés, hagyományos levél, elektronikus levél: e-mail) jellemzőinek felismerése, alkalmazása
- Helyesírási és a szövegtípusoknak megfelelő alapvető szövegszerkesztési szabályok ismerete

FOGALMAK: elbeszélés, leírás, feleletterv, felelet, szóbeli beszámoló, vázlat, levél, elektronikus levél, könyvismertető

6. évfolyam

Éves óraszám: 90

Heti óraszám: 2,5

Magyar nyelvtan	
TÖRZSANYAG (óraszám 80%-a)	AJÁNLOTT TANANYAG
I. Kommunikáció alapjai	

A jelek világa	Az országunk jelképeinek eredete
A kommunikáció fogalma, tényezői	Történelmi jelképeink értelmezése
A kommunikáció nem nyelvi jelei	A kommunikációs illemszabályok tudatosítása
A kommunikációs kapcsolat	(üdvözlési szokások, SMS, chat)
A beszélgetés	
II. Szövegértés és szövegalkotás a gyakorlatban	
A párbeszéd	Az írásbeli megnyilatkozások műfajai, műfaji jellegzetességei
A plakát, a meghívó	A szövegalkotás fázisai
A jellemzés	A szövegalkotás mint tanulási módszer Kreatív írás
III. Szófajok a nagyobb nyelvi egységekben: a mondatokban és a szövegben. A szófajokhoz kapcsolódó helyesírási, nyelvhelyességi, szövegalkotási, szövegértési tudnivalók	
Szóelemek, szófajok	Tulajdonnevek köznevesülése
Az ige fogalma	Köznevek tulajdonnévvé válása
Az igeidők	Történelmi ragadványnevek
Az igemódok	Melléknevek főnevesülése
Az ige ragozása	Melléknevek metaforikus jelentése
A leggyakoribb igeképzők	Emberi tulajdonságok megjelenése az állandósult szókapcsolatokban
Az igék helyesírása	A számnevek megjelenése az állandósult szókapcsolatokban, mondókákban
A határozószó	Karinthy Frigyes: Tegeződés
A főnév	Többszófajúság
Személynevek és helyesírásuk	Szófajváltás
A földrajzi nevek és helyesírásuk	Az állandósult szókapcsolatok és a szófajok
Az állatnevek, égitestek, márkanevek és helyesírásuk	Az ige nevek kapcsolata a többi szófajjal
Az intézménynevek, címek, díjak és helyesírásuk	A névmások szerepe a mondat- és szövegépítésben
A melléknév	Hagyományos és digitális helyesírási szótárak és portálok használata
A melléknevek helyesírása	A szófajok használatának nyelvhelyességi kérdései
A számnév	
A számnév helyesírása	
A névmások	
A személyes és birtokos névmás	
A kölcsönös és visszaható névmás	
A mutató és kérdő névmás	
A vonatkozó, határozatlan és általános névmás	
Az ige nevek: A főnévi igenév A melléknévi igenév A határozói igenév	
Viszonyoszó, mondatszók	

A témakörök áttekintő táblázata:

Éves óraszám: 90 Heti óraszám: 2,5

Témakör neve	Óraszám
MAGYAR NYELV	
A kommunikáció alapjai	4
Szövegértés és szövegalkotás a gyakorlatban	16
Szófajok a nagyobb nyelvi egységekben: a mondatokban és a szövegben. A szófajokhoz kapcsolódó helyesírási, nyelvhelyességi, szövegalkotási, szövegértési tudnivalók	56
SZABADON FELHASZNÁLHATÓ ÓRAKERET – az intézmény saját döntése alapján, felzárkóztatás, elmélyítés, tehetséggondozás, összefoglalás, a felmérések megíratása, értékelése, javítása	14
ÖSSZES ÓRASZÁM	90

TÉMAKÖR: A kommunikáció alapjai

ÓRASZÁM: 4 óra

Fejlesztési feladatok és ismeretek

- A nyelvhasználati és a kommunikációs készség fejlesztése
- A kommunikáció nem nyelvi jeleinek megismerése, alkalmazása és üzenetének felismerése a mindennapi beszédhelyzetekben
- A nyelv zenei kifejezőeszközeinek megismerése, alkalmazása
- A hallás utáni szövegértési készség fejlesztése
- A szóbeli kifejezőkészség fejlesztése
- Szerep- és drámajátékok gyakoroltatása
- Aktív részvétel különböző kommunikációs helyzetekben
- Az önálló véleményalkotás készségének fejlesztése
- A jelek felismerése, elkülönítése, csoportosítása
- A kommunikáció tényezőinek megismerése
- A kommunikáció nem nyelvi jeleinek felismerése, alkalmazása
- A kommunikációs kapcsolat illemszabályainak tudatosítása, alkalmazása

Fogalmak: természetes jelek, mesterséges jelek, jelrendszerek, feladó, címzett, üzenet, kód, csatorna, beszédhelyzet, arcjáték, gesztusok, testhelyzet, külső megjelenés, térköz; hangsúly, hanglejtés, tempó, hangerő, szünet, csend; megszólítás, bemutatkozás, bemutatás, kérdés, kérés

TÉMAKÖR: Szövegértés és szövegalkotás a gyakorlatban

ÓRASZÁM: 16 óra

Fejlesztési feladatok és ismeretek

- Szöveghű, értő szövegolvasás gyakorlása
- Különféle megjelenésű és típusú szövegek megértése és alkotása
- Reflektálás a szöveg tartalmára
- Olvasási stratégiák alkalmazása
- A szóbeli és írásbeli szövegalkotási készség fejlesztése
- A kreatív írás gyakorlása
- Digitális és/vagy nyomtatott szótárak használata
- Szövegtípusok II. (elbeszélés, leírás, jellemzés, könyvismertetés) jellemzőinek felismerése, alkalmazása
- Szövegtípusok III. (plakát, meghívó) jellemzőinek felismerése, alkalmazása
- Helyesírási és a szövegtípusoknak megfelelő alapvető szövegszerkesztési szabályok ismerete

Fogalmak: elbeszélés, leírás, jellemzés, plakát, meghívó, könyvismertető

TÉMAKÖR: Szófajok a nagyobb nyelvi egységekben: a mondatokban és a szövegben. A szófajokhoz kapcsolódó helyesírási, nyelvhelyességi, szövegalkotási, szövegértési tudnivalók

óraszám: 56 óra

FEJLESZTÉSI FELADATOK ÉS ISMERETEK

- Helyesírási készség fejlesztése
- A szójelentés, a metaforikus jelentés, a több szófajúság megismerése
- A szavak jelentésbeli szerepe és gyakorlati alkalmazása a szóbeli és írásbeli kommunikációban
- A szófajok felismerése helyes leírása a mondatban és a szövegben: ige, főnév, számnév, határozószó, igenevek, névmások, viszonzók, mondatszók
- Az iskolai helyesírási segédeszközök: szótár, szabályzat és helyesírási portálok önálló használata
- Különféle megjelenésű és típusú szövegek megértése és alkotása
- Szóbeli és írásbeli fogalmazási készség fejlesztése
- Reflektálás a szöveg tartalmára
- A szöveghű és értő szövegolvasás gyakorlása
- A hagyományos és a digitális íráshasználat fejlesztése
- A kreatív írás gyakorlása
- A helyesírási készség fejlesztése
- A mérlegelő gondolkodás fejlesztése
- A nyelv szerkezeti egységeinek és azok funkcióinak megismerése
- A nyelvi elemzőkészség kialakítása

Fogalmak:szó, szóelem, szófajok: ige, főnév, melléknév, számnév, határozószó, igenevek, névmások, viszonzók, mondatszók

7.évfolyam

Éves óraszám:72

Heti óraszám:2

A 7. évfolyam témakörei és óraszámjai

Témakör neve	Óraszám
A kommunikáció, a digitális írásbeliség fejlesztése	2
Mondat a szövegben – az egyszerű mondat részei, az alá-és mellérendelő szó szerkezetek, a szóösszetételek	28
Könyvtárhasználat	2
Szövegértés, szövegalkotás	16
Szabadon felhasználható órák (az intézmény saját döntése alapján) -Felzárkóztatás, az ismeretek elmélyítése, tehetséggondozás -Ismétlő, összefoglaló órák -Felmérések megírása, értékelése, javítása	24
Összes óra	72

A TANANYAG-TARTALMA:

Magyar nyelv	
TÖRZSANYAG (óraszám 80%-a)	AJÁNLOTT TANANYAG
I. Kommunikáció, a digitális írásbeliség fejlesztése	
Kommunikáció szóban és írásban	Kommunikációs helyzetek paródiái, karikatúrái Hagyományos és digitális iskolaújság szerkesztése: műfajok, szerkesztők, szerkesztési elvek A reklám médiumai, műfajai, hatásai Nyelvhelyesség és kommunikációs zavar
kiselőadás	
Vita és érvelés	
Kommunikációs zavar	
II. Mondat a szövegben – egyszerű mondat részei, az alá- és mellérendelő szó szerkezetek, a szóösszetételek	
A mondat a szövegben, a mondatok csoportosítása	A mondatrészek és stilisztikai szerepük: nominális és verbális stílus Vonzatok és mondatszerkezetek A vonzatok vizsgálata a tanult idegen nyelvben, összevetése a magyar nyelv sajátosságaival A szó szerkezetek jelentéstömörítő szerepe, különös tekintettel az állandósult szókapcsolatokra A szóösszetételek jelentéstömörítő szerepe, különös tekintettel az állandósult szókapcsolatokra
Az állítmány	
Az alany	
A tárgy	
Határozók	
Hely-, idő-, állapot- és módhatározó	
Eszköz-, társ-, részes-, ok-, cél- és állandó határozó	
A jelzők	
Minőség-, mennyiség-, birtokos és értelmező jelző)	
A mellé- és alárendelő szó szerkezet	
Az egyszerű mondat szerkezete	

Az egyszerű mondat helyesírása	
Szóképzés	
Alárendelő szóösszetételek	
Mellérendelő szóösszetételek	
III. Szövegértés és szövegalkotás a gyakorlatban	
A szöveg megszerkesztettsége, szerkezeti egységei Szövegtípusok és műfaji, retorikai, stilisztikai jellemzői Az érv és a cáfolat	Érvtípusok Egyenes érvelés, inverz érvelés

IV. Könyvtárhasználat

Témakör:A kommunikáció, a digitális írásbeliség fejlesztése

Óraszám:2 óra

Fejlesztési feladatok és ismeretek

- A problémamegoldó gondolkodás fejlesztése
- A nyelvhasználati és a kommunikációs készség fejlesztése
- A kommunikáció nem nyelvi jeleinek alkalmazása mindennapi helyzetekben
- A kommunikációs zavar felismerése, néhány megismert korrekciós lehetőség alkalmazása
- A szövegértési készség fejlesztése
- A szóbeli kifejezőkészség fejlesztése
- Szerep- és drámajátékok gyakoroltatása
- Aktív részvétel különböző kommunikációs helyzetekben
- A közéleti megnyilatkozás alapjainak elsajátítása
- Az önálló véleményalkotás készségének fejlesztése
- Az önálló tanulási és ismeretszerzési képesség fejlesztése hagyományos és digitális források, eszközök használatával
- A kommunikációs zavar felismerése, javítása
- Vita- és érvelési kultúra elsajátítása

FOGALMAK:kommunikációs zavar, vélemény, vita, érv, cáfolat, hozzászólás,

TÉMAKÖR: Mondat a szövegben – az egyszerű mondat részei, az alá- és mellérendelő szószerkezetek, a szóösszetételek

Óraszám:28 óra

Fejlesztési feladatok és ismeretek

- A nyelv szerkezeti egységeinek és azok funkcióinak megismerése
- A nyelvi elemzőkészség fejlesztése

A nyelv változásainak megfigyelése

A helyesírási készség fejlesztése

A mondatfajták azonosítása a közlési szándék szerint a beszélt és az írott nyelvben

Egyszerű mondat típusainak felismerése, elemzése

Az egyszerű mondat központosítása

Az összetett szavak helyesírásának alapvető szabályai

A mellérendelő és az alárendelő szó szerkezet fajtáinak megismerése, elemzése

A mondatrészek megtanulása (alany, állítmány, tárgy, határozók [időhatározó, helyhatározó, részeshatározó, mód- és állapothatározó, ok-és célhatározó, eszköz- és társhatározó, állandó határozó]), jelző [minőségjelző, birtokos jelző, mennyiségjelző, értelmező]

A szórend és a mondatjelentés kapcsolatának vizsgálata

A szó elsődleges jelentésének, illetve a metaforikus jelentésnek elkülönítése, tudatos alkalmazása

A főbb szóalkotási módok (szóösszetétel, szóképzés) ismerete

Az összetett szavak alapvető helyesírási szabályainak elsajátítása

Digitális és papíralapú iskolai helyesírási segédeszközök: szótárak és szabályzatok és helyesírási portálok önálló használata

Fogalmak: egyszerű szó, összetett szó, mondatrészek, szó szerkezetek (alárendelő: alanyos, tárgyas, határozós, jelzős; mellérendelő: kapcsolatos, ellentétes, választó, magyarázó, következtető); szóösszetétel, szóképzés, szórend

TÉMAKÖR: Könyvtárhasználat

ÓRASZÁM: 2 óra

FEJLESZTÉSI FELADATOK ÉS ISMERETEK

- A szövegek sajátosságainak megfigyeltetése, főbb fajtáinak tudatosítása: lineáris és nem lineáris, hagyományos és digitális szövegek
- Digitális és/vagy nyomtatott szótárak használata

FOGALMAK: szöveg, hagyományos szöveg, digitális szöveg, lineáris szöveg, nem lineáris szöveg

TÉMAKÖR: Szövegértés és szövegalkotás

Óraszám: 16 óra

Fejlesztési feladatok és ismeretek

Különböző megjelenésű és típusú szövegek megértése és alkotása

A szövegtípusok műfaji, retorikai és stilisztikai jellemzőinek megismerése, áttekintése

Fogalmak: elbeszélés, leírás, jellemzés, érvelés, cáfolat

8. évfolyam

Magyar nyelvtan	
TÖRZSANYAG	AJÁNLOTT TANANYAG

(óraszám 80%-a)	
I. Kommunikáció, a digitális írásbeliség fejlesztése	
Kommunikáció szóban és írásban	Kommunikációs helyzetek paródiái, karikatúrái Hagyományos és digitális iskolaújság szerkesztése: műfajok, szerkesztők, szerkesztési elvek A reklám médiumai, műfajai, hatásai Nyelvhelyesség és kommunikációs zavar
Alkalmi beszéd, ünnepi beszéd, köszöntő	
Kommunikációs zavar	
A tömegkommunikáció szerepe, feladatai, tájékoztató és véleményközlő műfajai	
Reklám, hirdetés, apróhirdetés	
II. A magyar nyelv társadalmi és földrajzi változatai, ritkább szóalkotási módok – játékos feladatokkal	
A köznyelv és csoportnyelvek	A nagy magyar nyelvjárások hangtani, szókészletbeli jellemzőinek összevetése digitális anyagok segítségével Torz mozaikszavak stílushatásai
Nyelvjárások	
Ritkább szóalkotási módok	
Mozaikszók, ikerszók és szórövidülések	
III. Könyvtárhasználat	
IV. Készüljünk a felvételire!	
V. Szövegértés és szövegalkotás a gyakorlatban	
A szöveg megszerkesztettsége, szerkezeti egységei Szövegtípusok és műfaji, retorikai, stilisztikai jellemzői Az érv és a cáfolat	Érvtípusok Egyenes érvelés, inverz érvelés
VI. Összetett mondat a szövegben	
A mellérendelő összetett mondat	A többszörösen összetett mondat Körmondatok az irodalmi művekben Az idézés fajtái
Az alárendelő összetett mondatok	
A sajátos jelentés tartalmú mellékmondat	
Az összetett mondat helyesírása	
Az idézés	
VII. Nyelvtörténet, a nyelvrokonság kérdései - játékosan	
A nyelvek osztályozása nyelvtípusok szerint	A rovásírás írásjegyei, fellelhető rovásírásos nyelvemlékeink A jövevényszavak jelentésváltozásai A nyelvújítás mulatságos túlkapásai
Nyelvünk eredete, rokonsága	
Nyelvtörténet, nyelvemlékek	
Nyelvújítás	

Témakör neve	óraszám
MAGYAR NYELV	
A kommunikáció, a digitális írásbeliség fejlesztése	5

A magyar nyelv társadalmi és földrajzi változatai, ritkább szóalkotási módok – játékos feladatokkal	12
Könyvtárhasználat	2
Készüljünk a felvételire!	15
Szövegértés, szövegalkotás	10
Összetett mondat a szövegben	15
Nyelvtörténet, nyelvrokonság – játékosan	6
Szabadon felhasználható órák: felzárkóztatás, tehetséggondozás, felmérések megírása, értékelése, javítása	7
Összesen:	72

Témakör: A kommunikáció, a digitális írásbeliség fejlesztése

Óraszám: 5 óra

Fejlesztési feladatok és ismeretek

A problémamegoldó gondolkodás fejlesztése

A nyelvhasználati és a kommunikációs készség fejlesztése

A kommunikáció nem nyelvi jeleinek alkalmazása mindennapi helyzetekben

A kommunikációs zavar felismerése, néhány megismert korrekciós lehetőség alkalmazása

A szövegértési készség fejlesztése

A szóbeli kifejezőkészség fejlesztése

A közéleti megnyilatkozás alapjainak elsajátítása

Az önálló véleményalkotás készségének fejlesztése

Az önálló tanulási és ismeretszerzési képesség fejlesztése hagyományos és digitális források, eszközök használatával

A tömeg- és digitális kommunikáció jellemzőinek megismerése

A kommunikációs zavar felismerése, javítása

A közéleti beszédformák (alkalmi beszéd, ünnepi beszéd, köszöntő) felismerése és alkalmazása

FOGALMAK: tömegkommunikáció, kommunikációs zavar, vélemény, hozzászólás, felszólalás, alkalmi beszéd

TÉMAKÖR: A magyar nyelv társadalmi és földrajzi változatai, ritkább szóalkotási módok – játékos feladatokkal

ÓRASZÁM:12 óra

Fejlesztési feladatok és ismeretek

Az anyanyelv állandóságának és változásának tudatosítása

A nyelv főbb változatainak megismertetése (köznyelv, irodalmi nyelv, csoportnyelvek)

A nyelvek megjelenési formáinak ismerete

A tanuló környezetében előforduló nyelvjárás néhány jellegzetességének megfigyelése

A nyelvi tolerancia kialakítása, fejlesztése

A tanuló környezetében előforduló nyelvváltozatok azonosítása

Anyanyelv, idegen nyelv, nemzetiségi nyelv összevetése

Fogalmak:irodalmi nyelv, köznyelv, nyelvjárás, csoportnyelv, ifjúsági nyelv, jelnyelv

TÉMAKÖR:Könyvtárhasználat

ÓRASZÁM: 2 óra

FEJLESZTÉSI FELADATOK ÉS ISMERETEK

- A szövegek sajátosságainak megfigyeltetése, főbb fajtáinak tudatosítása: lineáris és nem lineáris, hagyományos és digitális szövegek
- Digitális és/vagy nyomtatott szótárak használata

FOGALMAK:szöveg, hagyományos szöveg, digitális szöveg, lineáris szöveg, nem lineáris szöveg

TÉMAKÖR: Készüljünk a felvétélire!

ÓRASZÁM:15 óra

Fejlesztési feladatok és ismeretek

A tanult hangtani, alaktani ismeretek megfigyeltetése és felismerése a szavakban

A szófajok és mondatfajták megfigyeltetése és felismerése a szövegben

A szókincs fejlesztése

Az állandósult szókapcsolatok, a szólások, a közmondások, a szállóigék értelmezése

A szóbeli és írásbeli fogalmazási készség fejlesztése

Az olvasmány-feldolgozási stratégiák gyakoroltatása

Reflektálás a szöveg tartalmára

A szöveghű, értő szövegolvasás gyakoroltatása

A hagyományos és a digitális írás fejlesztése

Kreatív írásgyakorlatok alkalmazása

A helyesírási készség fejlesztése

A mérlegelő gondolkodás fejlesztése

A megtanult szövegtípusok jellemzőinek felismerése és alkalmazása

Helyesírási, nyelvhelyességi szabályoknak és a szövegtípusoknak megfelelő hagyományos és digitális szövegszerkesztési szabályok átisméltése

Fogalmak:Az eddig tanult fogalmak átisméltése

TÉMAKÖR: Szövegértés és szövegalkotás

ÓRASZÁM: 10 óra

Fejlesztési feladatok és ismeretek

Különbéle megjelenésű és típusú szövegek megértése és alkotása

A szövegtípusok műfaji, retorikai és stilisztikai jellemzőinek megismerése, áttekintése

Fogalmak: elbeszélés, leírás, jellemzés, érvelés, cáfolat

TÉMAKÖR: Összetett mondat a szövegben

ÓRASZÁM: 15 óra

Fejlesztési feladatok és ismeretek

A mondatfajták felismerése a közlési szándék és szerkezet szerint

Az összetett mondatok típusainak megismerése

Alárendelő és mellérendelő összetett mondatok elkülönítése

A központosítás megtanulása az összetett mondatban

Az idézés szabályainak elsajátítása

Fogalmak

összetett mondat, alárendelés, mellérendelés, logikai viszonyok; idézet, idézés

TÉMAKÖR: Nyelvtörténet, nyelvrokonság - játékosan

ÓRASZÁM: 6 óra

Fejlesztési feladatok és ismeretek

- a nyelv állandóságának és változásának megfigyelése különböző korok szövegeiben
- a szókincs változása, régi kifejezések, jövevényszavak gyűjtése irodalmi és beszélt nyelvi szövegekből
- a nyelvújítás és a nyelvújítók néhány szóalkotási módjának megismerése
- a magyar nyelv eredete, a nyelvrokonság hipotéziseinek megismerése

Fogalmak: rovásírás, nyelvemlék, nyelvújítás, nyelvcsalád, nyelvrokonság, jövevényszó

A dráma és színház tanítása komplex művészeti és művészetpedagógiai tevékenység, amely interakciókon keresztül, játék, cselekvés és tapasztalat útján éri el célját, a dramatikus tevékenységben megvalósuló tanulást.

A dráma és színház eszközeinek megismerése és kreatív alkalmazása segíti a tanulók személyes megnyilvánulását, az önbizalom megteremtését, kapcsolatteremtő képességének kibontakoztatását. Szolgálja a tanulók beszédfejlesztését, mozgásfejlesztését, önkifejezését, ön- és társismeretének gazdagodását. Szerepet játszik a koncentráció, a figyelemösszpontosítás, a térbeli tájékozódás, az érzékelés fejlesztésében, az együttműködési készség kialakításában.

A dramatikus tevékenységekben, a játékokban, a problémaközpontú tematikus foglalkozásokban való cselekvő részvétel során megélt egyéni és közösségi élményeken keresztül fejlődnek a tanulók alkotó és befogadó, valamint kommunikációs és szocializációs készségei, képességei.

3.3 Dráma és színház

8. évfolyam

tantárgy alapóraszám: 36

A témakörök áttekintő táblázata:

Témakör neve	óraszám
Szabályjátékok, népi játékok	4
Dramatikus játékok (szöveggel, hanggal, bábbal, zenével, mozgással, tánccal)	4
Rögtönzés	4
Saját történetek feldolgozása	4
Műalkotások feldolgozása	5
Dramaturgiai alapfogalmak	4
A színház kifejezőeszközei (szöveg, hang, báb, zene, mozgás, tánc)	4
Színházi műfajok, stílusok	4
Színházi előadás megtekintése	3
Összes óraszám:	36

TÉMAKÖR: Szabályjátékok, népi játékok

ÓRASZÁM: 4 óra

Tanulási eredmények

A témakör tanulása eredményeként a tanuló:

felfedezi a tér, az idő, a tempó, a ritmus sajátosságait és összefüggéseit;
megfigyeli, azonosítja és értelmezi a tárgyi világ jelenségeit;
felidézi a látott, hallott, érzékelt verbális, vokális, vizuális, kinetikus hatásokat;
kitalál és alkalmaz elképzelt verbális, vokális, vizuális, kinetikus hatásokat;
tudatosan irányítja és összpontosítja figyelmét a környezete jelenségeire;
koncentrált figyelemmel végzi a játékszabályok adta keretek között tevékenységeit;
megfigyeli, azonosítja és értelmezi a környezetéből érkező hatásokra adott saját válaszait;
értelmezi önmagát a csoport részeként, illetve a csoportos tevékenység alkotó közreműködőjeként.

Fejlesztési feladatok és ismeretek

Beszéd- és légzéstechnikai gyakorlatok (a hangsúly-, a beszédtempó- és a hangmagasságváltásra épülő gyakorlatok)

A látott, hallott, érzékelt verbális, vokális, vizuális, kinetikus hatások felidézése

Koncentrációs és lazítógyakorlatok az ismert gyakorlatok formai nehezítésével, illetve új gyakorlatok megismerésével

A figyelem összpontosítása és tudatos irányítása a környezet jelenségeire

Térérzékelést, tájékozódást, koordinációt, egyensúlyérzéklet fejlesztő gyakorlatok

A tér, az idő, a tempó, a ritmus sajátosságainak és összefüggéseinek felfedezése

Csoportépítő játékok

Fogalmak

beszédtechnika, légzéstechnika, hangerő, hangmagasság, hangterjedelem, hangszín, hanglejtés, beszédtempó, beszédritmus, szünettartás, testtartás, gesztus, mimika, tekintet, koncentráció, lazítás, egyensúly, koordináció, térhasználat, együttműködés

TEVÉKENYSÉGEK

A kifejező közlés technikai alapjainak elsajátítása – artikulációs gyakorlatok, tempó-, hangsúly- és hanglejtésgyakorlatok (pl. beszédre készítő játékok, hanggyakorlatok)

Beszédgyakorlatok szavakkal, szókapcsolatokkal, mondatokkal; beszédgyakorlatok egyszerű, könnyen tanulható szövegekkel

Nem verbális kommunikációs játékok: beszéd nélküli gyakorlatok egész csoportban különféle kommunikációs helyzetekben, kis csoportokban és párosával

Koncentrációs gyakorlatok a figyelem irányítására, a mozgás koordinációjára, az együttműködésre, az egymáshoz igazodásra csoportos és páros formákban

A térérzékelést, a térbeli tájékozódást, a mozgáskoordinációt fejlesztő egyszerűbb gyakorlatok

Az egész csoport együttműködését igénylő játékok

TÉMAKÖR: Dramatikus játékok (szöveggel, hanggal, bábbal, zenével, mozgással, táncsal)

ÓRASZÁM: 4 óra

Tanulási eredmények

A témakör tanulása eredményeként a tanuló:

fejleszti az együttműködésre és a konszenzus kialakítására irányuló gyakorlatát;

adekvát módon alkalmazza a verbális és nonverbális kifejezés eszközeit;

használja a tér sajátosságaiban rejlő lehetőségeket;

felfedezi a feszültség élményét és szerepét a dramatikus tevékenységekben;

felismeri a helyzetek feldolgozása során a szerkesztésben rejlő lehetőségeket.

Fejlesztési feladatok és ismeretek

Az együttműködésre és a konszenzus kialakítására irányuló gyakorlat fejlesztése

A verbális és nonverbális kifejezés eszközeinek adekvát módon történő alkalmazása

A tér sajátosságaiban rejlő lehetőségek figyelembevétele a dramatikus játékokban

A feszültség élményének és szerepének felfedezése a dramatikus tevékenységben

Kommunikációs játékok

Interakciós játékok

Fogalmak

drámajáték, kommunikáció, interakció

TEVÉKENYSÉGEK

Csoporton belüli kommunikációt és együttműködést erősítő játékok

Megadott témára, címre alkotott állóképek, képsorozatok

Egyszerű szituációk megjelenítése különféle eszközrendszerek használatával (pl. némajáték, számsorok, halandzsa)

TÉMAKÖR: Rögtönzés

ÓRASZÁM: 4 óra

Tanulási eredmények

A témakör tanulása eredményeként a tanuló:

- az alkotótevékenység során használja a megismert kifejezési formákat;
- felfedezi a szerepbe lépésben és az együttjátszásban rejlő lehetőségeket;
- felismeri és alapszinten alkalmazza a kapcsolat létrehozásának és fenntartásának technikáit.

Fejlesztési feladatok és ismeretek

A szerepbe lépésben és az együttjátszásban rejlő lehetőségek felfedezése

A kapcsolat létrehozási és fenntartási technikáinak alapszinten történő alkalmazása

Rögtönzéses gyakorlatok közösen egyeztetett karakterek szerepeltetésével

Rögtönzés közösen választott témára, a tanár által megadott szervezési formában

A rögtönzés értelmezése, megvitatása

A rögtönzésre épülő alkotótevékenység során a megismert kifejezési formák alkalmazása

Fogalmak

szituációk alapelemei, szerep, szerepbe lépés, típusok ábrázolása

TEVÉKENYSÉGEK

Rögtönzés a tanár által megadott témák vagy fogalmak alapján

Rögtönzés a tanulók által közösen kidolgozott cselekményvázra (jelenetvázra) építve

Szituációs játékok a szereplők jellegzetes vonásainak megadásával, befejezetlen történetre

Nem verbális kifejezőeszközökre építő rögtönzések (pl. témára, fogalomra, mozdulatra, hangeffektusokra, tárgyakkal)

Feszültségteli hétköznapi helyzetek megjelenítése és közös értelmezése; a szereplők cselekvési lehetőségeinek keresése (célok, szándékok, gátak vizsgálata)

Rögtönzés a megismert kifejezési formák alkalmazásával

TÉMAKÖR: Saját történetek feldolgozása

ÓRASZÁM: 4 óra

Tanulási eredmények

A témakör tanulása eredményeként a tanuló:

- megkülönbözteti és alapszinten alkalmazza a dramaturgiai alapfogalmakat;
- értelmezi a megélt, a látott-hallott-olvasott, a kitalált történeteket a különböző dramatikus tevékenységek révén;
- felismeri és megvizsgálja a problémahelyzeteket és azok lehetséges megoldási alternatíváit;
- alkalmazza a tanult dramatikus technikákat a helyzetek megjelenítésében.

Fejlesztési feladatok és ismeretek

Történetek (látott, hallott, olvasott, a tanár által hozott, a tanulók élményeiből építkező) dramatikus feldolgozása

A kiscsoportos dramatikus tevékenységben a vizsgált tartalmakhoz a tanulók önálló döntései alapján formai megoldások társítása

Történetek, élmények dramatikus feltárása során a tanár és a tanulók által közösen választott bábos, zenés vagy mozgásos elemek alkalmazása

Történetek, döntési helyzetek értelmezése, megvitatása

Fogalmak

forma és tartalom, feszültség, hatás, döntési helyzet

TEVÉKENYSÉGEK

Spontán beszédre készítő gyakorlatok (pl. közös mondandó, történetgazda)

Feszültségteli jelenetek felidézése kiscsoportos rögtönzések formájában

Közös történetalkotás feszültségteli jelenetekre építve

Analóg történetek alkotása, analóg helyzetek dramatikus feldolgozása

A távolítás egyéb technikáinak alkalmazása (pl. a megfordítás vagy a szerepcsere lehetőségeinek alkalmazása)

A szereplő sokszorozása adta lehetőségek kibontása, alkalmazása (pl. a szereplő és a belső hangok külön választása)

Távolítás más művészeti területek formanyelvének alkalmazásával

TÉMAKÖR: Műalkotások feldolgozása

ÓRASZÁM: 5 óra

Tanulási eredmények

A témakör tanulása eredményeként a tanuló:

értelmezi a megélt, a látott-hallott-olvasott, a kitalált történeteket a különböző dramatikus tevékenységek révén;

felismeri és megvizsgálja a problémahelyzeteket és azok lehetséges megoldási alternatíváit.

Fejlesztési feladatok és ismeretek

A látott-hallott-olvasott történetek különböző dramatikus tevékenységekkel történő értelmezése

Irodalmi művekben megjelenő döntési helyzetek elemzése, feldolgozása dramatikus tevékenységekkel (pl. balladák, mesék, elbeszélő költemények, mítoszok, mondák, kortárs irodalmi alkotások, a tanulókat érdeklő konfliktushelyzetek, emberi problémák alapján)

Az irodalmi művekben megjelenő döntési helyzetek lehetséges megoldási alternatíváinak felismerése és vizsgálata különféle dramatikus tevékenységekkel

Dramatikus improvizációk irodalmi művek vagy (nép) hagyomány felhasználásával

Különböző irodalmi vagy művészeti alkotások (pl. zene, képzőművészet, film, fotó, iparművészet) játékon, megjelenítésen keresztül történő megközelítése

Fogalmak

fény-árnyék, hangsúlyos pontok, kontraszt, forma, méretarány, ritmus a művészetben, tempó, harmónia, diszharmónia

TEVÉKENYSÉGEK

Ritmusjátékok a műelemzésben

Különböző művészeti alkotások maszkos, bábos és/vagy mozgásos, táncos dramatikus tevékenységekkel történő megközelítése

Különböző karakterek kifejezése, jellemzése mozgással, tánccal

Művészi szövegrészletek, a (nép) hagyomány szövegeinek és/vagy más elemeinek felhasználása különböző dramatikus tevékenységekben

TÉMAKÖR: Dramaturgiai alapfogalmak

ÓRASZÁM: 4 óra

Tanulási eredmények

A témakör tanulása eredményeként a tanuló:

megkülönbözteti és alapszinten alkalmazza a dramaturgiai alapfogalmakat;

felismeri és azonosítja a dramatikus szituációk jellemzőit (szereplők, viszonyrendszer, cél, szándék, akarat, konfliktus, feloldás).

Fejlesztési feladatok és ismeretek

A szerep alapelemeinek (funkció, karakter, viszonyok) felismerése és alkalmazása dramatikus játékok során

A cselekmény alapelemeinek (téma, történet, cselekmény, esemény) felismerése és alkalmazása dramatikus játékok során

A dramatikus szituációk alapelemeinek (szereplők, hely, idő, viszonyrendszer, probléma) felismerése és azonosítása

Fogalmak

szerep, funkció, karakter, viszony, téma, történet, cselekmény, cselekményszál, esemény

TEVÉKENYSÉGEK

Szerepjátékok megadott dramaturgiai szerkezetekre

Közös történetépítés dramatikus eszközökkel

A felépített és megjelenített történetek dramaturgiai szempontú elemzése

TÉMAKÖR: A színház kifejezőeszközei (szöveg, hang, báb, zene, mozgás, tánc)

ÓRASZÁM: 4 óra

Tanulási eredmények

A témakör tanulása eredményeként a tanuló:

felfedezi a kommunikációs jelek jelentéshordozó és jelentésteremtő erejét;

felismeri és azonosítja a dráma és a színház formanyelvi sajátosságait a látott előadásokban.

Fejlesztési feladatok és ismeretek

A szöveg megjelenési formái a színpadon

A kommunikációs jelek jelentéshordozó és jelentésteremtő erejének felismerése

A színház akusztikus kifejezőeszközei (élő zene, zörej stb.)

A színházi vizualitás eszközei (dísztlet, jelmez, fény stb.)

Mozgás és tánc a színpadon

Fogalmak

dialógus, monológ, élő zene, hangeffekt, dísztlet, jelmez, fényeffekt, árnyjáték

TEVÉKENYSÉGEK

Hangra, zörejre, ritmusra, zenére épülő dramatikus tevékenységek

Kísérletezés a színházi vizualitás eszközeivel dramatikus tevékenységek során

Dramatikus tevékenységek berendezési tárgyakkal, kellék- és jelmezhasználattal

Kapcsolatfelvétel, dialógus, monológ szöveges, mozgásos, táncos, tevékenységekben

A színházi kifejezőeszközök használatának értelmezése – kis- és nagycsoportos formákban és/vagy dramatikus tevékenységekben

TÉMAKÖR: Színházi műfajok, stílusok

ÓRASZÁM: 4 óra

Tanulási eredmények

A témakör tanulása eredményeként a tanuló:

felismeri és azonosítja a dráma és a színház formanyelvi sajátosságait a látott előadásokban.

Fejlesztési feladatok és ismeretek

Alapvető színpadi műfajok felismerése és megkülönböztetése

Alapvető színpadi műfajok jellemző jegyeinek elkülönítése és egyes elemeinek alkalmazása saját játékokban

A színházi előadások formanyelvi jellemzőinek felismerése és azonosítása a látott előadásokban

Egyszerűbb stílusgyakorlatok

Fogalmak

tragédia, komédia, vígjáték, bohózat, színmű, opera, táncjáték, stílus

TEVÉKENYSÉGEK

A komikus jelenetek jellemzőinek vizsgálata dramatikus tevékenységekkel

A zene, az ének színpadi alkalmazásának lehetőségei dramatikus tevékenységekben, és ennek megfigyelése színpadi munkában

Szöveges, mozgásos, bábos stílusgyakorlatok

Paródia-játékok a megismert műfajokhoz és stílusokhoz

A színházi műfajok, stílusok értelmezése – kis- és nagycsoportos formákban és/vagy dramatikus tevékenységekben

TÉMAKÖR: Színházi előadás megtekintése

ÓRASZÁM: 3 óra

Tanulási eredmények

A témakör tanulása eredményeként a tanuló:

felfedezi a színházi kommunikáció erejét;

felismeri a színházi élmény fontosságát;

a színházi előadást a dramatikus tevékenységek kiindulópontjául is használja.

Fejlesztési feladatok és ismeretek

Előadástípusok és műfajok alapvető jellemzőinek felismerése

A tanár és a tanulók által közösen választott típusú és műfajú színházi előadás megtekintése

A színházi kommunikáció erejének felfedezése

A színházi élmény fontosságának felismerése

Élmények megfogalmazása irányított beszélgetés keretében

Élmények feldolgozása dramatikus tevékenységformák segítségével

A színház közösségi feladatai, funkciói

Fogalmak

színjáték, színpad, színész, néző, szervezési feladatok

TEVÉKENYSÉGEK

A közösen látott előadás megbeszélése, megvitatása, értelmezése – kis- és nagycsoportos formákban és/vagy dramatikus tevékenységekben

A színpad összetett hatásrendszerének vizsgálata

A szereplők és a történet színpadi ábrázolásának értelmezése

A színpadi térformáknak és használatuk következményeinek vizsgálata

A zene, a mozgás és a tánc színpadi szerepének, hatásának értelmezése

3.4 Német nyelv

5. évfolyam

Az 5. évfolyamon a német nyelv tantárgy alapóraszám: 108 óra.

A témakörök áttekintő táblázata:

Témakör neve	óraszám
Themen und Situationen im persönlichen Bereich und im Bereich der unmittelbaren Umgebung und Umwelt	33
Themen und Situationen im Bereich des öffentlichen Lebens	4
Themen und Situationen im Bereich des Klassenraums	16
Fächerübergreifende Themen und Situationen	7
Bezüge zur Zielsprache und zum Sprachenlernen	6
Interkulturelle und landeskundliche Themen	14
Aktuelle Themen	8
Unterhaltung und spielerisches Lernen	12
Wissenserwerb, Wissensvermittlung	8
Összes óraszám:	108

TÉMAKÖR: Themen und Situationen im persönlichen Bereich und im Bereich der unmittelbaren Umgebung und Umwelt

ÓRASZÁM: 33 óra

TANULÁSI EREDMÉNYEK (KÖVETELMÉNYEK)

A témakör tanulása hozzájárul ahhoz, hogy a tanuló a nevelési-oktatási szakasz végére:

elmesél rövid, személyes történetet egyszerű nyelvi eszközökkel,

értelmez életkorának megfelelő nyelvi helyzeteket hallott szöveg alapján;

üzeneteket ír;

megoszt alapvető személyes információkat magáról egyszerű nyelvi elemekkel;

kifejez tetszést, nem tetszést, akaratot, kívánságot, tudást és nem tudást, szándékot;

kifejez alapvető érzéseket, például örömet, sajnálkozást, bánatot, elégedettséget, elégedetlenséget;

Fejlesztési feladatok és ismeretek

A témakörre jellemző résztvevőkre vonatkozó szókincs ismerete célnyelven: Bekannte, Familienmitglieder, Verwandte

A témakörre jellemző helyszínekre vonatkozó szókincs ismerete célnyelven: die unmittelbare Umgebung, das Zuhause, die Schule

A témakörre jellemző tárgyakra vonatkozó szókincs ismerete célnyelven: Teile des Hauses/der Wohnung, Einrichtung, Gebrauchsgegenstände

A témakörre jellemző eseményekre vonatkozó szókincs ismerete célnyelven: Feste

A témakörre jellemző tevékenységekre vonatkozó szókincs ismerete célnyelven: Hobbys, Einrichtung

A témakörre jellemző fogalmakra vonatkozó szókincs ismerete célnyelven: soziale Beziehungen

A témakörre jellemző résztvevőkre vonatkozó szókincs ismerete célnyelven: Tiere, Pflanzen

A témakörre jellemző helyszínekre vonatkozó szókincs ismerete célnyelven: die Natur, Wetter

A témakörre jellemző tevékenységekre vonatkozó szókincs ismerete célnyelven: Naturschutz, Tierschutz, Haustiere halten

A témakörre jellemző fogalmakra vonatkozó szókincs ismerete célnyelven: Naturphänomene, Erhaltung der Natur, Nachhaltigkeit

Személyes és közvetlen környezethez tartozó egyszerű információk átadása egyszerű nyelvi elemekkel
Életkornak és nyelvi szintnek megfelelő mindennapi nyelvi funkciók használata
tevékenységek:

- projektmunka egyénileg (prezentáció):
 - családfa készítése képekkel és annak szóbeli bemutatása
 - a lakóhely és környezetének bemutatása
- poszter készítése:
 - 'Ez vagyok én' (kedvenc tárgyaim, együttesem, színészem stb.)
 - 'A családom'
 - 'Háziállatom', Milyen állatot szeretnék? (fajta, kinézet, kor, táplálkozás, szokásaik stb.)
- = projektmunka csoportban:
 - 'Ezek vagyunk mi' (kedvenc együtteseink, kedvenc tantárgyaink, kedvenc filmjeink, színészeink, olvasmányaink, játékaink stb.)
 - csoportos internetes kutató munka: 'Családok a nagyvilágban' képek gyűjtése, azok bemutatása, összehasonlítása az órán
 - plakát készítése: Mit teszünk környezetünk védelme érdekében?
 - 'Házi kedvencek a csoportunkban'
 - 'Különóráink és hobbijaink' (időpont, helyszín stb.)
- internetes kutatás: Mein Vorbild (Sportler, Popstar, Schauspieler)
- szerepjátékok:
 - interjú kedvenc hősséddel/színészeddel/énekeseddel az életéről és családjáról
 - ismerkedés az új osztálytárssal – kérdések és feleletek

TÉMAKÖR: Themen und Situationen im Bereich des öffentlichen Lebens

ÓRASZÁM: 4 óra

TANULÁSI EREDMÉNYEK (KÖVETELMÉNYEK)

A témakör tanulása hozzájárul ahhoz, hogy a tanuló a nevelési-oktatási szakasz végére:

találkozik az érdeklődésének megfelelő, akár autentikus szövegekkel elektronikus/digitális csatornákon

Fejlesztési feladatok és ismeretek

A témakörre jellemző résztvevőkre vonatkozó szókincs ismerete célnyelven: Angestellte in sozialen Institutionen und im Dienstleistungssektor

A témakörre jellemző fogalmakra vonatkozó szókincs ismerete célnyelven: Hobbys, Freizeit, Kultur, Unterhaltung, Dienstleistungen, Tourismus im In- und Ausland

A közéleti tématarományhoz tartozó egyszerű információk értelmezése

TEVÉKENYSÉGEK:

- poszter: térképkészítés a környékről, üzletekről, látványosságokról, majd ezt felhasználva páros feladat az útbaigazítás gyakorlására
- prospektus, reklám készítése - csoportverseny - (étterem, mozi, színház, látványosság) - melyik a leghatásosabb reklám?
- projekt munka csoportban (társasjáték készítése és játszása):
 - Lakóhelyem bemutatása
 - 'Mit tudsz róla?' (Hold, Csendes-óceán, Tokió, krokodilok, Jazz zene stb.) egyszerű válasszal lehet továbblépni

TÉMAKÖR: Themen und Situationen im Bereich des Klassenraums

ÓRASZÁM: 16 óra

TANULÁSI EREDMÉNYEK (KÖVETELMÉNYEK)

A témakör tanulása hozzájárul ahhoz, hogy a tanuló a nevelési-oktatási szakasz végére:

segítséggel megérti a szintjének megfelelő, nonverbális vagy vizuális eszközökkel támogatott célnyelvi óra vezetéssel és utasításokat, kérdéseket;

értelmezi az életkorának és nyelvi szintjének megfelelő, egyszerű hangzószóvegben a tanult nyelvi elemeket;

alkalmazza az életkorának és nyelvi szintjének megfelelő hangzó szöveget a változatos nyelvórai tevékenységek és a feladatmegoldás során;

alkalmazza az életkorának és nyelvi szintjének megfelelő írott, nyomtatott vagy digitális alapú szöveget a változatos nyelvórai tevékenységek és feladatmegoldás során;

nem értés esetén a meg nem értett kulcsszavak vagy fordulatok ismétlését vagy betűzését kéri;

a tanórán bekapcsolódik az interakciót igénylő nyelvi tevékenységekbe, abban társaival közösen vesz részt, a begyakorolt nyelvi elemeket tanári segítséggel a játék céljainak megfelelően alkalmazza;

a tanórán bekapcsolódik az interakciót igénylő nyelvi tevékenységekbe, abban társaival közösen vesz részt, a begyakorolt nyelvi elemeket tanári segítséggel a feladat céljainak megfelelően alkalmazza.

Fejlesztési feladatok és ismeretek

A témakörre jellemző résztvevőkre vonatkozó szókincs ismerete célnyelven: Angestellte in der Schule

A témakörre jellemző helyszínekre vonatkozó szókincs ismerete célnyelven: Bildungsinstitutionen

A témakörre jellemző tárgyakra vonatkozó szókincs ismerete célnyelven: Mittel des Lernens

A témakörre jellemző eseményeire vonatkozó szókincs ismerete célnyelven: Schulunterricht, Nachmittagsprogramme, Feste in der Schule, Traditionen, Ereignisse, Programme und Möglichkeiten des Sprachenlernens außerhalb der Schule

A témakörre jellemző tevékenységekre vonatkozó szókincs ismerete célnyelven: Lernen, Schulfächer, Gemeinschaftsprogramme, Traditionspflege

TEVÉKENYSÉGEK:

- projekt munka: - egyéni vagy csoportos
 - iskolai szokások, napirend, órarend
 - iskolai szabályok
- scrapbook / poszter készítése ('kiállítás' az osztályterem falain):
 - iskolánk bemutatása
 - kedvenc tanárom bemutatása
 - kedvenc iskolai helyem bemutatása
- kutatómunka: szótanulási stratégiák – a különböző módszerek bemutatása

TÉMAKÖR: **Fächerübergreifende Themen und Situationen**

ÓRASZÁM: 7 óra

TANULÁSI EREDMÉNYEK (KÖVETELMÉNYEK)

A témakör tanulása hozzájárul ahhoz, hogy a tanuló a nevelési-oktatási szakasz végére:

papíralapú vagy IKT-eszközökkel segített írott projekt munkát készít kooperatív munkaformákban; ismer szavakat, szókapcsolatokat a célnyelven a témakörre jellemző, életkorának és érdeklődésének megfelelő, más tudásterületen megcélzott tartalmakból.

Fejlesztési feladatok és ismeretek

Alapvető szavak, szókapcsolatok használata célnyelven a témakörre jellemző, életkorának és érdeklődésének megfelelő tartalmakból

TEVÉKENYSÉGEK:

- kedvenc dal feldolgozása (pl. kérdésekkel vagy vizuális eszközökkel)
- egyéni projekt munka: Melyik tantárgyban segített idegennyelv tudásom és hogyan?
- csoportos projekt: társasjáték készítése és játszása - fókuszban egy-egy tantárgy
 - pl. földrajz – 'Nevez meg hármat!' (Magyarország folyói, budai hegyek, magyarországi tavak, német városok stb...)

TÉMAKÖR: **Bezüge zur Zielsprache und zum Sprachenlernen**

ÓRASZÁM: 6 óra

TANULÁSI EREDMÉNYEK (KÖVETELMÉNYEK)

A témakör tanulása hozzájárul ahhoz, hogy a tanuló a nevelési-oktatási szakasz végére:

ismeri a célnyelv főbb jellemzőit;

digitális eszközöket és felületeket is használ nyelvtudása fejlesztésére;

megold játékos és változatos írásbeli feladatokat rövid szövegek szintjén;

nyelvtanulási céljainak eléréséhez társaival párban és csoportban együttműködik;

Fejlesztési feladatok és ismeretek

A témakörre jellemző fogalmakra vonatkozó szókincs ismerete célnyelven: Sprachkönnen und Sprachkenntnisse, Sprachenlernen, Sprachen

Az anyanyelv és a célnyelv közötti legalapvetőbb kiejtésbeli, helyesírási különbségek felismerése

A német nyelv betű és jelkészletének alkalmazása

A célnyelvre jellemző standardhoz közelítő kiejtés használata

Az idegen nyelvű írott, olvasott és hallott tartalmak felismerése, akár a tanórán kívül is, digitális csatornákon is

Alapszintű nyelvtanulási és nyelvhasználati stratégiák használata

TEVÉKENYSÉGEK:

- tanulásmódszertan tudatosan: memóriafogas, tanulókártyák, tanulási típusok, nyelvtanulási stratégiák feltérképezése kérdőívvel
- közös popzenehallgatás
- filmnézés a célnyelven
- a film egy-két jelenetének dramatizálása és eljátszása
- könnyített olvasmányok otthoni elolvasása (évente 1-2) és rövid kedvébresztő beszámoló készítése az osztálytársak számára
- csoportos projekt: társasjáték készítése pl. 'Használd a szót!' (minden kockán egy szó, mondatot kell vele alkotni ahhoz, hogy tovább lépj)
- keresztrejtvény készítése és megoldása
- egyszerű nyelvezetű szöveg feldolgozása (illusztráció, előadás)
- játékos diktálási feladatok

TÉMAKÖR: Interkulturelle und landeskundliche Themen

ÓRASZÁM: 14 óra

TANULÁSI EREDMÉNYEK (KÖVETELMÉNYEK)

A témakör tanulása hozzájárul ahhoz, hogy a tanuló a nevelési-oktatási szakasz végére:

találkozik célnyelvi országismereti tartalmakkal;

megismeri a célnyelvi országok jellemzőit és kulturális sajátosságait;

a célnyelvi kultúrákhoz kapcsolódó tanult nyelvi elemeket használja.

Fejlesztési feladatok és ismeretek

Főbb célnyelvi kulturális szokások, jellemzők ismerete, összehasonlítása alapvető hazai szokásainkkal

A célnyelvi kultúrákhoz kapcsolódó alapvető tanult nyelvi elemek alkalmazása

TEVÉKENYSÉGEK:

- Németország megismerése hagyományos és digitális kutatómunka, majd órai kiselőadások formájában az alábbi témakörök mentén:
 - a német iskolák jellemzői, napirend
 - tipikus német ház, lakás
 - mindennapi szokások
 - családon belüli szerepek és feladatmegosztás
 - ünnepek a családban
 - viselkedésbeli különbségek (pl. üdvözlés)

- állattartási szokások, kedvenc állatok
 - német nyaralási szokások
 - német időjárás
 - Németország tájegységei, országrészei
 - német étkezési szokások, tipikus ételek
 - híres helyek a közvetlen lakókörnyezetben
- projekt munka csoportban (plakát készítése): hazánk és Németország összehasonlítása – hasonlóságok, különbségek bemutatása (kultúra, étkezés, hagyományok, időjárás, ruházat, történelem stb.)

TÉMAKÖR: **Aktuelle Themen**

ÓRASZÁM: **8 óra**

TANULÁSI EREDMÉNYEK (KÖVETELMÉNYEK)

A témakör tanulása hozzájárul ahhoz, hogy a tanuló a nevelési-oktatási szakasz végére:

használja a célnyelvet életkorának és nyelvi szintjének megfelelő aktuális témákban és a hozzájuk tartozó szituációkban;

találkozik a célnyelvi, életkorának és érdeklődésének megfelelő hazai és nemzetközi legfőbb hírekkel, eseményekkel.

Fejlesztési feladatok és ismeretek

Életkorának és érdeklődésének megfelelő hazai és nemzetközi hétköznapi eseményekre vonatkozó alapvető szókinccs megértése

TEVÉKENYSÉGEK:

- projekt munka: aktuális hírek feldolgozása vizuális eszközökkel (rajz készítése, képek gyűjtése), képaláírások megfogalmazása, időjárás-jelentés
- egy izgalmas sportesemény megtekintése a német nyelvű híradóban (pl. úszó VB)
 - szógyűjtés az esemény témájával kapcsolatban
- szerepjáték: interjú készítése egy, a hírekben aktuálisan szereplő híres emberrel
- csoportos interjú: aktuális téma feldolgozásához, vélemények kifejezése irányított kérdések segítségével

TÉMAKÖR: **Unterhaltung und spielerisches Lernen**

JAVASOLT ÓRASZÁM: **12 óra**

TANULÁSI EREDMÉNYEK (KÖVETELMÉNYEK)

A témakör tanulása hozzájárul ahhoz, hogy a tanuló a nevelési-oktatási szakasz végére:

hallgat az érdeklődésének megfelelő autentikus szövegeket elektronikus, digitális csatornákon, tanórán kívül is, szórakozásra vagy ismeretszerzésre;

találkozik életkorának és nyelvi szintjének megfelelő célnyelvi szórakoztató tartalmakkal;

felhasználja a célnyelvet szórakozásra és játékos nyelvtanulásra.

Fejlesztési feladatok és ismeretek

Életkorának és nyelvi szintnek megfelelő célnyelvi szórakoztató tartalmak megismerése

Részvétel játékos nyelvi tevékenységekben, drámajátékok Feste und Feiertage témakörben

TEVÉKENYSÉGEK: nyelvi és egyéb hagyományos játékok: szójátékok, ország-város, 'Találd ki, ki vagyok', barkochba, kártyajátékok

- társasjáték készítése az aktuális tananyaghoz
- projektmunka, prezentáció:
 - kedvenc dalom/együttesem/filmem/könyvem/színészem/játékom/animációs filmszereplő bemutatása
- közösen választott dal, képregény, film, könyv órai feldolgozása

TÉMAKÖR: Wissenserwerb, Wissensvermittlung

ÓRASZÁM: 8 óra

TANULÁSI EREDMÉNYEK (KÖVETELMÉNYEK)

A témakör tanulása hozzájárul ahhoz, hogy a tanuló a nevelési-oktatási szakasz végére:

papíralapú vagy IKT-eszközökkel segített írott projekt munkát készít kooperatív munkaformákban; találkozik az érdeklődésének megfelelő, akár autentikus szövegekkel elektronikus/digitális csatornákon, tanórán kívül is; találkozik életkorának és nyelvi szintjének megfelelő célnyelvi ismeretterjesztő tartalmakkal. Fejlesztési feladatok és ismeretek

A tanult témákhoz kapcsolódó német nyelvű egyszerű információ megszerzése

TEVÉKENYSÉGEK:

- csoportchat: közös online csoport létrehozása, rendszeres használata
- projektmunka, kiselőadás, internetes kutatómunka saját, választott témából
- prezentáció

A továbbhaladás feltételei:

1. Hallott szöveg értése:

A tanuló

- követni tudja a kissé komplexebb formában elhangzó és kevesebb nonverbális elemmel támogatott célnyelvi óravezetést;
- megérti az osztálytermi tevékenységekhez kapcsolódó, kevesebb nonverbális elemmel támogatott és bővülő szókinccsel megfogalmazott, de továbbra is rövid, egyszerű tanári utasításokat;
- megérti az ismert témákhoz kapcsolódó, egy-egy rövid mondatból álló kérdéseket, a néhány rövid mondatból álló megnyilatkozásokat;
- felismeri a mindennapi témakörökben elhangzó rövid, egyszerű szövegekben az ismerős szavakat, fordulatokat, ezekből képes következtetni a szövegek témájára;
- a megértést segítő feladatokra támaszkodva képes kiszűrni a lényegét és néhány konkrét információt ismert témájú rövid, egyszerű szövegekből;
- egyre önállóbban alkalmaz néhány, a megértést segítő alapvető stratégiát

2. Beszédkészség

Szóbeli interakció

A tanuló

- képes beszédszándékát egyszerű nyelvi eszközökkel, bővülő szókinccsel és nonverbális elemekkel támogatva kifejezni;
- képes egyszerű kérdéseket feltenni ismert témákról, illetve egyszerű nyelvi eszközökkel válaszolni a hozzá intézett kérdésekre;
- képes rövid beszélgetést folytatni ismert témákról, egyszerű nyelvi eszközökkel, begyakorolt beszédfordulatokkal;
- képes rövid beszélgetést folytatni a társakkal a tanult témákról;
- közösen elő tud adni rövid, egyszerű szövegeket;
- kiejtése az ismert szöveg célnyelvi normákhoz közelít, intonációja helyes és beszédtempója megfelelő.

Összefüggő beszéd

A tanuló

- el tud mondani rövid, egyszerű szövegeket, illetve elő tud adni társaival közösen, tanári segítséggel párbeszédet;
- egyszerű nyelvi eszközökkel megfogalmazott, összefüggő leírást tud adni saját magáról és a környezetében előforduló tárgyokról, élőlényekről, eseményekről;
- képes néhány egyszerű nyelvtani szerkezet és mondatfajta használatára;
- képes szavak, szócsoportok, egyszerű cselekvések, történések összekapcsolására kötőszavakkal;
- be tudja mutatni munkáját egyszerű nyelvi eszközökkel;
- el tud mondani ismert szöveget a célnyelvi normához közelítő kiejtéssel, intonációval és beszédtempóban.

Olvasott szöveg értése

A tanuló

- a megértést segítő elemekre támaszkodva felismeri és megérti az egyszerű szövegekben az ismert neveket, szavakat és mondatokat;
- megérti a különböző műfajú, egyszerű, autentikus szövegek lényegét;
- egyszerű, autentikus szövegekből képes kiszűrni néhány alapvető információt;
- el tudja végezni az olvasott szövegre vonatkozó egyszerű feladatokat;
- a készségeket, képességeket kreatívan használja az olvasott szövegek értelmezéséhez;
- érdeklődése kialakul a célnyelvi kultúra irodalmi, művészeti alkotásai iránt

Íráskészség

A tanuló

- képes ismert témáról rövid, egyszerű mondatokat írni;
- megadott mintát követve különböző műfajú és életkorának megfelelő témájú rövid szövegeket alkot;
- írásbeli válaszokat ad személyes adatokra vonatkozó egyszerű kérdésekre;
- elvégzi a közösen feldolgozott olvasott szöveghez kapcsolódó írásbeli feladatokat;

- részt vesz írásbeli nyelvi játékokban;
- képes a meglévő szókincs, tudás kreatív alkalmazására az őt érdeklő témájú, egyszerű szövegek írásánál

6. évfolyam

6. évfolyamon a német nyelv tantárgy alapóraszám: 108 óra.

A témakörök áttekintő táblázata:

Témakör neve	óraszám
Themen und Situationen im persönlichen Bereich und im Bereich der unmittelbaren Umgebung und Umwelt	34
Themen und Situationen im Bereich des öffentlichen Lebens	8
Themen und Situationen im Bereich des Klassenraums	14
Fächerübergreifende Themen und Situationen	10
Bezüge zur Zielsprache und zum Sprachenlernen	6
Interkulturelle und landeskundliche Themen	12
Aktuelle Themen	6
Unterhaltung und spielerisches Lernen	12
Wissenserwerb, Wissensvermittlung	6
Összes óraszám:	108

TÉMAKÖR: Themen und Situationen im persönlichen Bereich und im Bereich der unmittelbaren Umgebung und Umwelt

ÓRASZÁM: 34 óra

TANULÁSI EREDMÉNYEK (KÖVETELMÉNYEK)

A témakör tanulása hozzájárul ahhoz, hogy a tanuló a nevelési-oktatási szakasz végére:

elmesél rövid, személyes történetet egyszerű nyelvi eszközökkel,
rövid, egyszerű, összefüggő szövegeket ír a tanult nyelvi szerkezetek felhasználásával az ismert szövegtípusokban, az ajánlott tématarományokban;
értelmez életkorának megfelelő nyelvi helyzeteket hallott szöveg alapján;
kommunikációt kezdeményez egyszerű hétköznapi témában, a beszélgetést követi, egyszerű nyelvi eszközökkel fenntartja és lezárja;
az életkorának megfelelő mindennapi helyzetekben a tanult nyelvi eszközökkel megfogalmazott kérdéseket tesz fel, és válaszol a hozzá intézett kérdésekre;
üzeneteket ír;
megoszt alapvető személyes információkat magáról egyszerű nyelvi elemekkel;
kifejez tetszést, nem tetszést, akaratot, kívánságot, tudást és nem tudást, szándékot;
kifejez alapvető érzéseket, például örömet, sajnálkozást, bánatot, elégedettséget, elégedetlenséget;
ismerős és gyakori alapvető helyzetekben, akár telefonon vagy digitális csatornákon is, többnyire helyesen és érthetően fejezi ki magát az ismert nyelvi eszközök segítségével.
Fejlesztési feladatok és ismeretek

A témakörre jellemző résztvevőkre vonatkozó szókincs ismerete célnyelven: Bekannte, Familienmitglieder, Verwandte

A témakörre jellemző helyszínekre vonatkozó szókincs ismerete célnyelven: die unmittelbare Umgebung, das Zuhause, die Schule

A témakörre jellemző tárgyakra vonatkozó szókincs ismerete célnyelven: Teile des Hauses/der Wohnung, Einrichtung, Gebrauchsgegenstände

A témakörre jellemző eseményekre vonatkozó szókincs ismerete célnyelven: Feste

A témakörre jellemző tevékenységekre vonatkozó szókincs ismerete célnyelven: Hobbys, Einrichtung

A témakörre jellemző fogalmakra vonatkozó szókincs ismerete célnyelven: soziale Beziehungen

A témakörre jellemző résztvevőkre vonatkozó szókincs ismerete célnyelven: Tiere, Pflanzen

A témakörre jellemző helyszínekre vonatkozó szókincs ismerete célnyelven: die Natur, Wetter

A témakörre jellemző tevékenységekre vonatkozó szókincs ismerete célnyelven: Naturschutz, Tierschutz, Haustiere halten

A témakörre jellemző fogalmakra vonatkozó szókincs ismerete célnyelven: Naturphänomene, Erhaltung der Natur, Nachhaltigkeit

Személyes és közvetlen környezethez tartozó egyszerű információk átadása egyszerű nyelvi elemekkel
Életkornak és nyelvi szintnek megfelelő mindennapi nyelvi funkciók használata
tevékenységek:

- projektmunka egyénileg (prezentáció):
 - családfa készítése képekkel és annak szóbeli bemutatása
 - a lakóhely és környezetének bemutatása
- scrapbook/poszter készítése:
 - 'Ez vagyok én' (kedvenc tárgyaim, együttesem, színészem stb.)
 - 'A családom'
 - 'Háziállatom', Milyen állatot szeretnék? (fajta, kinézet, kor, táplálkozás, szokásaik stb.)
 - 'Okosház'
- = projektmunka csoportban:
 - 'Ezek vagyunk mi' (kedvenc együtteseink, kedvenc tantárgyaink, kedvenc filmjeink, színészeink, olvasmányaink, játékaik stb.)
 - csoportos internetes kutató munka: 'Családok a nagyvilágban' képek gyűjtése, azok bemutatása, összehasonlítása az órán
 - plakát készítése: Mit teszünk környezetünk védelme érdekében?
 - makett készítése: A mi házuk, Álomházam, Lakóhelyünk
- szóbeli mini-prezentációk: 'Napirendem'; családtag napirendje, szabadidő
- internetes kutatás: Meddig élnek a különböző állatok?
- kérdőívek megalkotása, kitöltése, illetve írásbeli/szóbeli összegzése:
 - 'Házi kedvencek a csoportunkban'
 - 'Különóráink és hobbijaink' (időpont, helyszín stb.)
- internetes kutatás: Mein Vorbild (Sportler, Popstar, Schauspieler)
- szerepjátékok:
 - interjú kedvenc hősséddel/színészeddel/énekeseddel az életéről és családjáról
 - ismerkedés az új osztálytárssal – kérdések és feleletek

TÉMAKÖR: Themen und Situationen im Bereich des öffentlichen Lebens

JAVASOLT ÓRASZÁM: 8 óra

TANULÁSI EREDMÉNYEK (KÖVETELMÉNYEK)

A témakör tanulása hozzájárul ahhoz, hogy a tanuló a nevelési-oktatási szakasz végére:

találkozik az érdeklődésének megfelelő, akár autentikus szövegekkel elektronikus/digitális csatornákon, tanórán kívül is.

Fejlesztési feladatok és ismeretek

A témakörre jellemző résztvevőkre vonatkozó szókincs ismerete célnyelven: Angestellte in sozialen Institutionen und im Dienstleistungssektor

A témakörre jellemző helyszínekre vonatkozó szókincs ismerete célnyelven: kulturelle und öffentliche Institutionen, Dienstleistungen, Restaurants, berühmte Orte und Sehenswürdigkeiten im In- und Ausland, Stadt und Land

A témakörre jellemző tárgyakra vonatkozó szókincs ismerete célnyelven: Eintrittskarten, Unterlagen, Prospekte

A témakörre jellemző eseményekre vonatkozó szókincs ismerete célnyelven: kulturelle Ereignisse, Unterhaltungsmöglichkeiten, Verwaltung, Wegbeschreibung, Auskunft geben

A témakörre jellemző tevékenységekre vonatkozó szókincs ismerete célnyelven: Verwaltung, Dienstleistungen in Anspruch nehmen, Wegbeschreibung, Auskunft geben, Vorstellung von Sehenswürdigkeiten

A témakörre jellemző fogalmakra vonatkozó szókincs ismerete célnyelven: Hobbys, Freizeit, Kultur, Unterhaltung, Dienstleistungen, Tourismus im In- und Ausland

A közéleti tématarományhoz tartozó egyszerű információk értelmezése

TEVÉKENYSÉGEK:

- poszter: térképkészítés a környékről, üzletekről, látványosságokról, majd ezt felhasználva páros feladat az útbaigazítás gyakorlására
- prospektus, reklám készítése - csoportverseny - (étterem, mozi, színház, látványosság) - melyik a leghatásosabb reklám?
- projektmunka csoportban (társasjáték készítése és játszása):
 - Lakóhelyem bemutatása
 - 'Mit tudsz róla?' (Hold, Csendes-óceán, Tokió, krokodilok, Jazz zene stb.) egyszerű válasszal lehet továbblépni
 - 'Mondj egy nevezetességet a megadott helyszínen a továbblépéshez!' (Bécsben, Berlinben, Budapesten, lakóhelyeden stb.)
- kiselőadás, internetes kutatómunka: Németország bemutatása
- kvízzjáték a célnyelvi országokról
- színi előadás: egy ismert mese közös elolvasása és dramatizálása
- kérdőív készítése, kitöltése, kiértékelése: leggyakoribb szórakozási formák a csoportban (tv, olvasás, internet, sport stb.)

TÉMAKÖR: **Themen und Situationen im Bereich des Klassenraums**

ÓRASZÁM: 14 óra

TANULÁSI EREDMÉNYEK (KÖVETELMÉNYEK)

A témakör tanulása hozzájárul ahhoz, hogy a tanuló a nevelési-oktatási szakasz végére:

megérti a szintjének megfelelő, nonverbális vagy vizuális eszközökkel támogatott célnyelvi óravezetést és utasításokat, kérdéseket;
 felkészülést követően röviden, összefüggően beszél az ajánlott tématarományokhoz tartozó témákban;
 képet jellemez röviden, ismert nyelvi fordulatok segítségével, segítő tanári kérdések alapján;
 változatos, szóbeli és írásbeli feladatokat old meg önállóan vagy kooperatív munkaformában, a tanult nyelvi eszközökkel, szükség szerint tanári segítséggel;
 értelmezi az életkorának és nyelvi szintjének megfelelő, egyszerű hangzószövegben a tanult nyelvi elemeket;
 alkalmazza az életkorának és nyelvi szintjének megfelelő hangzó szöveget a változatos nyelvórai tevékenységek és a feladatmegoldás során;
 alkalmazza az életkorának és nyelvi szintjének megfelelő írott, nyomtatott vagy digitális alapú szöveget a változatos nyelvórai tevékenységek és feladatmegoldás során;
 egyszerű mondatokat összekapcsolva mond el egymást követő eseményekből álló történetet, vagy leírást ad valamilyen témáról;
 nem értés esetén a meg nem értett kulcsszavak vagy fordulatok ismétlését vagy betűzését kéri;
 a tanórán bekapcsolódik az interakciót igénylő nyelvi tevékenységekbe, abban társaival közösen vesz részt, a begyakorolt nyelvi elemeket tanári segítséggel a játék céljainak megfelelően alkalmazza;
 a tanórán bekapcsolódik az interakciót igénylő nyelvi tevékenységekbe, abban társaival közösen vesz részt, a begyakorolt nyelvi elemeket tanári segítséggel a feladat céljainak megfelelően alkalmazza.
 Fejlesztési feladatok és ismeretek

A témakörre jellemző résztvevőkre vonatkozó szókincs ismerete célnyelven: Angestellte in der Schule
 A témakörre jellemző helyszínekre vonatkozó szókincs ismerete célnyelven: Bildungsinstitutionen
 A témakörre jellemző tárgyakra vonatkozó szókincs ismerete célnyelven: Mittel des Lernens
 A témakörre jellemző eseményekre vonatkozó szókincs ismerete célnyelven: Schulunterricht, Nachmittagsprogramme, Feste in der Schule, Traditionen, Ereignisse, Programme und Möglichkeiten des Sprachenlernens außerhalb der Schule
 A témakörre jellemző tevékenységekre vonatkozó szókincs ismerete célnyelven: Lernen, Schulfächer, Gemeinschaftsprogramme, Traditionspflege
 A témakörre jellemző fogalmakra vonatkozó szókincs ismerete célnyelven: Sprachkönnen und Sprachkenntnisse, Ziele mit dem Sprachenlernen, Karriereorientierung
 Részvétel tanórai nyelvi fejlesztő tevékenységekben
 Tanult elemek felhasználása a nyelvi célok elérésére
 Életkornak és nyelvi szintnek megfelelő írott és hangzó szöveg felhasználása a nyelvi fejlesztő tevékenységek során

TEVÉKENYSÉGEK:

- projektmunka: - egyéni vagy csoportos
 - iskolai szokások, napirend, órarend
 - iskolai szabályok
 - tantárgyak összehasonlítása a két országban, iskolai időbeosztás összehasonlítása, tanórán kívüli tevékenységek összehasonlítása
- scrapbook / poszter készítése ('kiállítás' az osztályterem falain):
 - iskolánk bemutatása
 - kedvenc tanárom bemutatása

- kedvenc iskolai helyem bemutatása
- kérdőív készítése és szóbeli összesítése:
 - kedvenc tantárgyak
 - ki miben érzi jónak / kevésbé jónak magát
- kutatómunka: szótanulási stratégiák – a különböző módszerek bemutatása
- csoportos feladat:
 - szókétyákból mondatalkotás – melyik csoport tudja az összes kétyáját felhasználni?
 - mit csinál az ideális nyelvtanuló?
- Iskolai versenyek:
 - olvasási verseny – Ki tud egy év alatt 10 000 szót a könnyített olvasmányok segítségével elolvasni?
 - verslánc – egyszerű célnyelvi gyerekversekből
 - tanulmányi verseny – korosztályi célnyelvi követelményekből

TÉMAKÖR: **Fächerübergreifende Themen und Situationen**

ÓRASZÁM: 10 óra

TANULÁSI EREDMÉNYEK (KÖVETELMÉNYEK)

A témakör tanulása hozzájárul ahhoz, hogy a tanuló a nevelési-oktatási szakasz végére:

papíralapú vagy IKT-eszközökkel segített írott projekt munkát készít önállóan vagy kooperatív munkaformákban;

ismer szavakat, szókapcsolatokat a célnyelven a témakörre jellemző, életkorának és érdeklődésének megfelelő, más tudásterületen megcélzott tartalmakból.

Fejlesztési feladatok és ismeretek

Alapvető szavak, szókapcsolatok használata célnyelven a témakörre jellemző, életkorának és érdeklődésének megfelelő tartalmakból

TEVÉKENYSÉGEK:

- kedvenc dal feldolgozása (pl. kérdésekkel vagy vizuális eszközökkel)
- egyéni projekt munka: Melyik tantárgyban segített idegennyelv tudásom és hogyan?
- csoportos projekt: társasjáték készítése és játszása - fókuszban egy-egy tantárgy
 - pl. földrajz – 'Nevez meg hármat!' (Magyarország folyói, budai hegyek, magyarországi tavak, német városok stb...)

TÉMAKÖR: **Bezüge zur Zielsprache und zum Sprachenlernen**

ÓRASZÁM: 6 óra

TANULÁSI EREDMÉNYEK (KÖVETELMÉNYEK)

A témakör tanulása hozzájárul ahhoz, hogy a tanuló a nevelési-oktatási szakasz végére:

ismeri a célnyelv főbb jellemzőit;

értelmezi és használja az idegen nyelvű írott, olvasott és hallott tartalmakat a tanórán kívül is;

követi a célnyelvi normához illeszkedő kiejtést és intonációt a tanult nyelvi elemekben;

alkalmazza a tanult nyelvi funkciókat társalgás megkezdéséhez, fenntartásához és befejezéséhez;

digitális eszközöket és felületeket is használ nyelvtudása fejlesztésére;

megold játékos és változatos írásbeli feladatokat rövid szövegek szintjén;
nyelvtanulási céljainak eléréséhez társaival párban és csoportban együttműködik;
Fejlesztési feladatok és ismeretek

A témakörre jellemző fogalmakra vonatkozó szókincs ismerete célnyelven: Sprachkönnen und Sprachkenntnisse, Sprachenlernen, Sprachen

Az anyanyelv és a célnyelv közötti legalapvetőbb kiejtésbeli, helyesírási különbségek felismerése

A német nyelv betű és jelkészletének alkalmazása

A célnyelvre jellemző standardhoz közelítő kiejtés használata

Az idegen nyelvű írott, olvasott és hallott tartalmak felismerése, akár a tanórán kívül is, digitális csatornákon is

Alapszintű nyelvtanulási és nyelvhasználati stratégiák használata

TEVÉKENYSÉGEK:

- tanulásmódszertan tudatosan: memóriefogas, tanulókártyák, tanulási típusok, nyelvtanulási stratégiák feltérképezése kérdőívvel
- közös popzenehallgatás
- filmnézés a célnyelven
- könnyített olvasmányok otthoni elolvasása (évente 1-2) és rövid kedvébresztő beszámoló készítése az osztálytársak számára
- csoportos projekt: társasjáték készítése pl. 'Használd a szót!' (minden kockán egy szó, mondatot kell vele alkotni ahhoz, hogy tovább lépj)
- keresztrejtvény készítése és megoldása
- egyszerű nyelvezetű szöveg feldolgozása (illusztráció, előadás)
- játékos diktálási feladatok

TÉMAKÖR: **Interkulturelle und landeskundliche Themen**

ÓRASZÁM: 12 óra

TANULÁSI EREDMÉNYEK (KÖVETELMÉNYEK)

A témakör tanulása hozzájárul ahhoz, hogy a tanuló a nevelési-oktatási szakasz végére:

találkozik célnyelvi országismereti tartalmakkal;

megismeri a célnyelvi országok jellemzőit és kulturális sajátosságait;

a célnyelvi kultúrákhoz kapcsolódó tanult nyelvi elemeket használja.

Fejlesztési feladatok és ismeretek

Főbb célnyelvi kulturális szokások, jellemzők ismerete, összehasonlítása alapvető hazai szokásainkkal

Célnyelvi országok főbb országismereti jellemzőinek ismerete

Hazánk főbb országismereti jellemzőinek ismerete célnyelven

A célnyelvi kultúrákhoz kapcsolódó alapvető tanult nyelvi elemek alkalmazása

TEVÉKENYSÉGEK:

- Németország megismerése hagyományos és digitális kutatómunka, majd órai kiselőadások formájában az alábbi témakörök mentén:
 - a német iskolák jellemzői, napirend
 - tipikus német ház, lakás
 - mindennapi szokások

- családon belüli szerepek és feladatmegosztás
 - ünnepek a családban
 - viselkedésbeli különbségek (pl. üdvözlés)
 - állattartási szokások, kedvenc állatok
 - német nyaralási szokások
 - német időjárás
 - Németország tájegységei, országrészei
 - német étkezési szokások, tipikus ételek
 - híres helyek a közvetlen lakókörnyezetben
- projekt munka csoportban (plakát készítése): hazánk és Németország összehasonlítása – hasonlóságok, különbségek bemutatása (kultúra, étkezés, hagyományok, időjárás, ruházat, történelem stb.)

TÉMAKÖR: **Aktuelle Themen**

ÓRASZÁM: 6 óra

TANULÁSI EREDMÉNYEK (KÖVETELMÉNYEK)

A témakör tanulása hozzájárul ahhoz, hogy a tanuló a nevelési-oktatási szakasz végére:

használja a célnyelvet életkorának és nyelvi szintjének megfelelő aktuális témákban és a hozzájuk tartozó szituációkban;

találkozik a célnyelvi, életkorának és érdeklődésének megfelelő hazai és nemzetközi legfőbb hírekkel, eseményekkel.

Fejlesztési feladatok és ismeretek

Életkorának és érdeklődésének megfelelő hazai és nemzetközi hétköznapi eseményekre vonatkozó alapvető szókinccs megértése és használata célnyelven a megismert témák alapján

TEVÉKENYSÉGEK:

- projekt munka: aktuális hírek feldolgozása vizuális eszközökkel (rajz készítése, képek gyűjtése), képaláírások megfogalmazása, időjárás-jelentés
- egy izgalmas sportesemény megtekintése a német nyelvű híradóban (pl. úszó VB)
 - szógyűjtés az esemény témájával kapcsolatban
 - lenémített film tanulói kommentárral
- csoportos interjú: aktuális téma feldolgozásához, vélemények kifejezése irányított kérdések segítségével

TÉMAKÖR: **Unterhaltung und spielerisches Lernen**

ÓRASZÁM: 12 óra

TANULÁSI EREDMÉNYEK (KÖVETELMÉNYEK)

A témakör tanulása hozzájárul ahhoz, hogy a tanuló a nevelési-oktatási szakasz végére:

hallgat az érdeklődésének megfelelő autentikus szövegeket elektronikus, digitális csatornákon, tanórán kívül is, szórakozásra vagy ismeretszerzésre;

a nyomtatott vagy digitális alapú írott szöveget felhasználja szórakozásra és ismeretszerzésre;

találkozik életkorának és nyelvi szintjének megfelelő célnyelvi szórakoztató tartalmakkal;
felhasználja a célnyelvet szórakozásra és játékos nyelvtanulásra.
Fejlesztési feladatok és ismeretek

Életkornak és nyelvi szintnek megfelelő célnyelvi szórakoztató tartalmak megismerése
Életkornak és nyelvi szintnek megfelelő német nyelvű szövegek felhasználása szórakozás és játékos
nyelvtanulás céljára
Részvétel játékos nyelvi tevékenységekben, drámajátékok Feste und Feiertage témakörben

TEVÉKENYSÉGEK: nyelvi és egyéb hagyományos játékok: szójátékok, ország-város, 'Találd ki, ki vagyok', barkochba, kártyajátékok

- projektmunka, prezentáció:
 - kedvenc dalom/együttesem/filmem/könyvem/színészem/játékom/animációs filmszereplő bemutatása
- közösen választott dal, képregény, film, könyv órai feldolgozása
- csoportchat: közös online csoport létrehozása

TÉMAKÖR: Wissenserwerb, Wissensvermittlung

ÓRASZÁM: 6 óra

TANULÁSI EREDMÉNYEK (KÖVETELMÉNYEK)

A témakör tanulása hozzájárul ahhoz, hogy a tanuló a nevelési-oktatási szakasz végére:

papíralapú vagy IKT-eszközökkel segített írott projekt munkát készít önállóan vagy kooperatív munkafarmákban;

találkozik az érdeklődésének megfelelő, akár autentikus szövegekkel elektronikus/digitális csatornákon, tanórán kívül is;

néhány szóból vagy mondatból álló jegyzetet készít írott szöveg alapján;

találkozik életkorának és nyelvi szintjének megfelelő célnyelvi ismeretterjesztő tartalmakkal.

Fejlesztési feladatok és ismeretek

Egyszerű releváns információ megosztása az ismert nyelvi eszközökkel német nyelven

A tanult témákhoz kapcsolódó német nyelvű egyszerű információ megszerzése

TEVÉKENYSÉGEK:

- projektmunka, kiselőadás, internetes kutatómunka saját, választott témából
- scrapbook / poszter készítése
- prezentáció

A továbbhaladás feltételei:

1. Hallott szöveg értése

A tanuló

- követni tudja a kissé komplexebb formában elhangzó és kevesebb nonverbális elemmel támogatott célnyelvi óravezetést;
- megérti az osztálytermi tevékenységekhez kapcsolódó, kevesebb nonverbális elemmel támogatott és bővülő szókinccsel megfogalmazott, de továbbra is rövid, egyszerű tanári utasításokat;

- megérti az ismert témákhoz kapcsolódó, egy-egy rövid mondatból álló kérdéseket, a néhány rövid mondatból álló megnyilatkozásokat;
- felismeri a mindennapi témakörökben elhangzó rövid, egyszerű szövegekben az ismerős szavakat, fordulatokat, ezekből képes következtetni a szövegek témájára;
- a megértést segítő feladatokra támaszkodva képes kiszűrni a lényeget és néhány konkrét információt ismert témájú rövid, egyszerű szövegekből;
- egyre önállóbban alkalmaz néhány, a megértést segítő alapvető stratégiát

2. Beszédkészség

Szóbeli interakció

A tanuló

- képes beszédszándékát egyszerű nyelvi eszközökkel, bővülő szókinccsel és nonverbális elemekkel támogatva kifejezni;
- képes egyszerű kérdéseket feltenni ismert témákról, illetve egyszerű nyelvi eszközökkel válaszolni a hozzá intézett kérdésekre;
- képes rövid beszélgetést folytatni ismert témákról, egyszerű nyelvi eszközökkel, begyakorolt beszédfordulatokkal;
- képes rövid beszélgetést folytatni a társakkal a tanult témákról;
- közösen elő tud adni rövid, egyszerű szövegeket;
- kiejtése az ismert szöveg célnyelvi normákhoz közelít, intonációja helyes és beszédtempója megfelelő.

Összefüggő beszéd

A tanuló

- el tud mondani rövid, egyszerű szövegeket, illetve elő tud adni társaival közösen, tanári segítséggel párbeszédet;
- egyszerű nyelvi eszközökkel megfogalmazott, összefüggő leírást tud adni saját magáról és a környezetében előforduló tárgyokról, élőlényekről, eseményekről;
- képes néhány egyszerű nyelvtani szerkezet és mondatfajta használatára;
- el tud mondani ismert szöveget a célnyelvi normához közelítő kiejtéssel, intonációval és beszédtempóban

3. Olvasott szöveg értése

A tanuló

- a megértést segítő elemekre támaszkodva felismeri és megérti az egyszerű szövegekben az ismert neveket, szavakat és mondatokat;
- megérti a különböző műfajú, egyszerű, autentikus szövegek lényegét;
- el tudja végezni az olvasott szövegre vonatkozó egyszerű feladatokat;
- érdeklődése kialakul a célnyelvi kultúra irodalmi, művészeti alkotásai iránt.

4. Íráskészség

A tanuló

- a megértést segítő elemekre támaszkodva felismeri és megérti az egyszerű szövegekben az ismert neveket, szavakat és mondatokat;

- megérti a különböző műfajú, egyszerű, autentikus szövegek lényegét;
- el tudja végezni az olvasott szövegre vonatkozó egyszerű feladatokat;
- érdeklődése kialakul a célnyelvi kultúra irodalmi, művészeti alkotásai iránt.

7. évfolyam

A 7. évfolyamon a német nyelv tantárgy alapóraszám: 108 óra.

A témakörök áttekintő táblázata:

Témakör neve	Óraszám
Themen und Situationen im persönlichen Bereich und im Bereich der unmittelbaren Umgebung und Umwelt	32
Themen und Situationen im Bereich des öffentlichen Lebens	6
Themen und Situationen im Bereich des Klassenraums	14
Fächerübergreifende Themen und Situationen	8
Bezüge zur Zielsprache und zum Sprachenlernen	7
Interkulturelle und landeskundliche Themen	12
Aktuelle Themen	7
Unterhaltung	12
Wissenserwerb, Wissensvermittlung	10
Összes óraszám:	108

TÉMAKÖR: Themen und Situationen im persönlichen Bereich und im Bereich der unmittelbaren Umgebung und Umwelt

ÓRASZÁM: 32 óra

TANULÁSI EREDMÉNYEK (KÖVETELMÉNYEK)

A témakör tanulása hozzájárul ahhoz, hogy a tanuló a nevelési-oktatási szakasz végére:

elmesél rövid, személyes történetet egyszerű nyelvi eszközökkel, önállóan, a cselekményt lineárisan összefűzve;

rövid, egyszerű, összefüggő szövegeket ír a tanult nyelvi szerkezetek felhasználásával az ismert szövegtípusokban, az ajánlott témartományokban;

értelmez életkorának megfelelő nyelvi helyzeteket hallott szöveg alapján;

kommunikációt kezdeményez egyszerű hétköznapi témában, a beszélgetést követi, egyszerű, nyelvi eszközökkel fenntartja és lezárja;

az életkorának megfelelő mindennapi helyzetekben a tanult nyelvi eszközökkel megfogalmazott kérdéseket tesz fel, és válaszol a hozzá intézett kérdésekre;

véleményét, gondolatait, érzéseit egyre magabiztosabban fejezi ki a tanult nyelvi eszközökkel;

a tanult nyelvi elemeket többnyire megfelelően használja, beszédszándékainak megfelelően, egyszerű spontán helyzetekben;

váratlan, előre nem kiszámítható eseményekre, jelenségekre és történésekre is reagál egyszerű célnyelvi eszközökkel, személyes vagy online interakciókban;

üzeneteket ír;

egyszerűen megfogalmazza személyes véleményét, másoktól véleményük kifejtését kéri, és arra reagál, elismeri vagy cáfolja mások állítását, kifejezi egyetértését vagy egyet nem értését;

kifejez tetszést, nem tetszést, akaratot, kívánságot, tudást és nem tudást, szándékot;

kifejez kérést, javaslatot, meghívást, kínálást és ezekre reagálást;
kifejez alapvető érzéseket, például örömet, sajnálkozást, bánatot, elégedettséget, elégedetlenséget;
nem értés esetén a meg nem értett kulcsszavak vagy fordulatok magyarázatát kéri vagy visszakérdez;
megoszt alapvető személyes információkat magáról egyszerű nyelvi elemekkel;
Fejlesztési feladatok és ismeretek

A témakörre jellemző résztvevőkre vonatkozó szókincs ismerete célnyelven: Bekannte, Familienmitglieder, Verwandte

A témakörre jellemző helyszínekre vonatkozó szókincs ismerete célnyelven: unmittelbare Umgebung, mein Wohnort

A témakörre jellemző tárgyakra vonatkozó szókincs ismerete célnyelven: Teile des Hauses/der Wohnung, Einrichtung, Gebrauchsgegenstände

A témakörre jellemző eseményekre vonatkozó szókincs ismerete célnyelven: Feste

A témakörre jellemző tevékenységekre vonatkozó szókincs ismerete célnyelven: Hobbys, Einrichtung

A témakörre jellemző fogalmakra vonatkozó szókincs ismerete célnyelven: soziale Beziehungen

A témakörre jellemző résztvevőkre vonatkozó szókincs ismerete célnyelven: Tiere, Pflanzen

A témakörre jellemző helyszínekre vonatkozó szókincs ismerete célnyelven: Umwelt

A témakörre jellemző tevékenységekre vonatkozó szókincs ismerete célnyelven: Naturschutz, Tierschutz, Haustiere halten

A témakörre jellemző fogalmakra vonatkozó szókincs ismerete célnyelven: Naturphänomene, Erhaltung der Natur, Nachhaltigkeit

Személyes és környezethez tartozó információk átadása

Életkornak és nyelvi szintnek megfelelő mindennapi nyelvi funkciók használat

TEVÉKENYSÉGEK:

- projektmunka egyénileg (PPT készítése képekkel és annak szóbeli bemutatása)
 - tágabb rokoni kapcsolatrendszer, családi ünnepek, szomszédi kapcsolatok
 - a lakóhely és környezetének bemutatása
- = projektmunka csoportban:
 - plakát készítése: Mit teszünk környezetünk védelme érdekében lakóhelyünkön, otthonunkban, az iskolában, az utcán?
- szóbeli mini-prezentációk: a mai és a régmúlt mindennapjainak összehasonlítása
- internetes kutatás: Meddig élnek a különböző állatok?
- levélírás egy kellemes/kellemetlen élményről
- kérdőívek megalkotása, kitöltése, i
 - családi szokások, hagyományok
 - környezetvédelem szűkebb környezetben
- internetes kutatás: környezetszennyezési problémák, időjárás okozta katasztrófák

TÉMAKÖR: **Themen und Situationen im Bereich des öffentlichen Lebens**

ÓRASZÁM: 6 óra

TANULÁSI EREDMÉNYEK (KÖVETELMÉNYEK)

A témakör tanulása hozzájárul ahhoz, hogy a tanuló a nevelési-oktatási szakasz végére:

megérti a nem kizárólag ismert nyelvi elemeket tartalmazó, élőszóban vagy digitális felületen elhangzó rövid szöveg tartalmát;
értelmezi az életkorának megfelelő, élőszóban vagy digitális felületen elhangzó szövegekben a beszélők gondolatmenetét;
hallgat az érdeklődésének megfelelő szövegeket elektronikus, digitális csatornákon, tanórán kívül is, szórakozásra vagy ismeretszerzésre;
értelmezi az életkorának és nyelvi szintjének megfelelő célnyelvi szituációkhoz kapcsolódó, írott szövegekben megjelenő információkat;
megérti a nem kizárólag ismert nyelvi elemeket tartalmazó rövid írott szöveg tartalmát;
információt cserél, információt kér, információt ad.
Fejlesztési feladatok és ismeretek

A témakörre jellemző résztvevőkre vonatkozó szókincs ismerete célnyelven: Angestellte in sozialen Institutionen und im Dienstleistungssektor, Touristen

A témakörre jellemző helyszínekre vonatkozó szókincs ismerete célnyelven: kulturelle und öffentliche Institutionen, Dienstleistungen, Restaurants, berühmte Orte und Sehenswürdigkeiten im In- und Ausland, Stadt und Land

A témakörre jellemző tárgyakra vonatkozó szókincs ismerete célnyelven: Eintrittskarten, Unterlagen, Prospekte

A témakörre jellemző eseményekre vonatkozó szókincs ismerete célnyelven: kulturelle Ereignisse, Unterhaltungsmöglichkeiten, Verwaltung, Wegbeschreibung, Auskunft geben.

A témakörre jellemző tevékenységekre vonatkozó szókincs ismerete célnyelven: Verwaltung, Dienstleistungen in Anspruch nehmen, Wegbeschreibung, Auskunft geben, Vorstellung von Sehenswürdigkeiten

A témakörre jellemző fogalmakra vonatkozó szókincs ismerete célnyelven: Hobbys, Freizeit, Kultur, Unterhaltung, Dienstleistungen, Tourismus im In- und Ausland

A közéleti tématarományhoz tartozó egyszerű információk értelmezése és átadása

TEVÉKENYSÉGEK:

- prospektus, reklám készítése (étterem, mozi, színház, látványosság)
- projektmunka csoportban: útikönyv készítése
- projektmunka csoportban: /társasjáték készítése, játszása:
 - lakóhelyem
 - hazánk múltja
- kiselőadás, internetes kutatómunka: a célnyelvi országok rövid bemutatása
- vitafórum: városi és vidéki élet
- kvízzjáték a célnyelvi országról és hazánkról
- kérdőív készítése, kitöltése, kiértékelése (írás- és beszédképesség fejlesztése): leggyakoribb szabadidős tevékenységek a csoportban (tv, olvasás, internet, közösségi média, tánc, sport stb.)

TÉMAKÖR: Themen und Situationen im Bereich des Klassenraums

ÓRASZÁM: 14 óra

TANULÁSI EREDMÉNYEK (KÖVETELMÉNYEK)

A témakör tanulása hozzájárul ahhoz, hogy a tanuló a nevelési-oktatási szakasz végére:

megérti a szintjének megfelelő, nonverbális vagy vizuális eszközökkel támogatott célnyelvi óravezetést és utasításokat, kérdéseket;
aktívan részt vesz az életkorának és érdeklődésének megfelelő gyermek- és ifjúsági irodalmi alkotások közös előadásában;
felkészülést követően röviden, összefüggően beszél az ajánlott tématarományokhoz tartozó témákban;
képet jellemez röviden, ismert nyelvi fordulatok segítségével, segítő tanári kérdések alapján;
változatos, kognitív kihívást jelentő szóbeli és írásbeli feladatokat old meg kooperatív munkaformában, a tanult nyelvi eszközökkel, szükség szerint tanári segítséggel;
a főbb szövegtípusok jellegzetességeit követi;
értelmezi az életkorának és nyelvi szintjének megfelelő, egyszerű hangzószövegben a tanult nyelvi elemeket;
alkalmazza az életkorának és nyelvi szintjének megfelelő hangzó szöveget a változatos nyelvórai tevékenységek és a feladatmegoldás során;
felismeri a főbb, életkorának megfelelő hangzó szövegtípusokat;
megkülönbözteti a főbb, életkorának megfelelő írott szövegtípusokat;
véleményét írásban, egyszerű nyelvi eszközökkel megfogalmazza, és arról írásban interakciót folytat;
néhány szóból vagy mondatból álló jegyzetet készít írott szöveg alapján;
egyszerű mondatokat összekapcsolva mond el egymást követő eseményekből álló történetet, vagy leírást ad valamilyen témáról;
összekapcsolja az ismert nyelvi elemeket egyszerű kötőszavakkal (például: és, de, vagy);
nem értés esetén a meg nem értett kulcsszavak vagy fordulatok magyarázatát kéri vagy visszakérdez;
alkalmazza az életkorának és nyelvi szintjének megfelelő írott, nyomtatott vagy digitális alapú szöveget a változatos nyelvórai tevékenységek és feladatmegoldás során;
a tanórán bekapcsolódik az interakciót igénylő nyelvi tevékenységekbe, abban társaival közösen vesz részt, a begyakorolt nyelvi elemeket tanári segítséggel a feladat céljainak megfelelően alkalmazza.

Fejlesztési feladatok és ismeretek

A témakörre jellemző résztvevőkre vonatkozó szókincs ismerete célnyelven: Angestellte in der Schule

A témakörre jellemző helyszínekre vonatkozó szókincs ismerete célnyelven: Bildungsinstitutionen

A témakörre jellemző tárgyakra vonatkozó szókincs ismerete célnyelven: Mittel des Lernens

A témakörre jellemző eseményekre vonatkozó szókincs ismerete célnyelven: Schulunterricht, Nachmittagsprogramme, Feste in der Schule, Traditionen, Ereignisse, Programme und Möglichkeiten des Sprachenlernens außerhalb der Schule

A témakörre jellemző tevékenységekre vonatkozó szókincs ismerete célnyelven: Lernen, Verwendung von Fremdsprachen außerhalb der Schule, Gemeinschaftsprogramme, Traditionspflege

A témakörre jellemző fogalmakra vonatkozó szókincs ismerete célnyelven: Sprachkönnen und Sprachkenntnisse, Ziele mit dem Sprachenlernen, Karriereorientierung

Részvétel tanórai nyelvi fejlesztő tevékenységekben

Tanult elemek felhasználása a nyelvi célok elérésére

Életkorának és nyelvi szintnek megfelelő írott és hangzó szöveg felhasználása a nyelvi fejlesztő tevékenységek során

TEVÉKENYSÉGEK:

- projektmunka: (egyéni vagy csoportos)
 - a magyar és a német iskolarendszer főbb különbségei

- különleges iskolák Magyarországon és Németországban
- iskolánk története, hagyományai, osztályunk
- internetes kutatás:
 - iskolai szokások, időbeosztás és szabályok országonként
 - szótanulási stratégiák – a különböző módszerek bemutatása
 - iskolánk bemutatása
 - kedvenc tanárom bemutatása
 - kedvenc iskolai helyem bemutatása
 - saját szerepem az osztályban
- kérdőív készítése:
 - kedvenc tantárgyak, ki miben érzi jónak / kevésbé jónak magát – szóbeli összesítés
 - milyen az ideális nyelvtanár?
- csoportos társasjáték: szókétyákból mondatalkotás – Melyik csoport tudja az összes kártyáját felhasználni?
- órai feladatok
 - történet feldolgozás 'richtig-falsch' mondatokkal
 - történet átalakítás (Pl. más személyben, más időben)
 - képleírás, hasonló képeknél a különbség keresése
- iskolai versenyek:

TÉMAKÖR: **Fächerübergreifende Themen und Situationen**

ÓRASZÁM: 8 óra

TANULÁSI EREDMÉNYEK (KÖVETELMÉNYEK)

A témakör tanulása hozzájárul ahhoz, hogy a tanuló a nevelési-oktatási szakasz végére:

egyéni vagy társaival együttműködve, szóban, részben szóban vagy írásban projektmunkát, kiselőadást készít, s ezeket IKT-eszközök segítségével is meg tudja valósítani; papíralapú vagy IKT-eszközökkel segített írott projektmunkát készít kooperatív munkaformákban;

ismer szavakat, szókapcsolatokat a célnyelven a témakörre jellemző, életkorának és érdeklődésének megfelelő, más tudásterületen megcélzott tartalmakból.

Fejlesztési feladatok és ismeretek

Tanult szavak, szókapcsolatok használata célnyelven a témakörre jellemző, életkorának és érdeklődésének megfelelő tartalmakból

Más tantárgyakból szerzett ismeretek és előzetes tudás felhasználása célnyelven

TEVÉKENYSÉGEK:

- egyéni projektmunka: témák, személyiségek bemutatása
 - Hogyan tudom alkalmazni nyelvtudásomat más tárgyak tanulásánál?
 - egy szabadon választott téma, mely más tárgy tanulása közben felkeltette az érdeklődésemet
 - egy híres tudós élete
 - Magyarország történelmének egy érdekes alakja

- célnyelven bemutatása
- kontúrtérképen országok, népek megjelölése, népnevek gyakorlása

TÉMAKÖR: **Bezüge zur Zielsprache und zum Sprachenlernen**

ÓRASZÁM: 7 óra

TANULÁSI EREDMÉNYEK (KÖVETELMÉNYEK)

A témakör tanulása hozzájárul ahhoz, hogy a tanuló a nevelési-oktatási szakasz végére:

idegen nyelvi kommunikációjában használja a célnyelv főbb jellemzőit;
 értelmezi és használja az idegen nyelvű írott, olvasott és hallott tartalmakat a tanórán kívül is;
 tudatosan használ alapszintű nyelvtanulási és nyelvhasználati stratégiákat;
 a szövegek létrehozásához nyomtatott és digitális alapú segédeszközt, szótárt használ;
 alkalmazza a tanult nyelvi funkciókat társalgás megkezdéséhez, fenntartásához és befejezéséhez;
 tanult nyelvi eszközökkel és nonverbális elemek segítségével tisztázza mondanivalójának lényegét;
 digitális eszközöket és felületeket is használ nyelvtudása fejlesztésére;
 ismeretlen szavak valószínű jelentését szövegösszefüggések alapján kikövetkezteti az életkorának és érdeklődésének megfelelő, konkrét, rövid szövegekben;
 nyelvtanulási céljainak eléréséhez megtalálja és használja a megfelelő eszközöket;
 nyelvi haladását többnyire fel tudja mérni;
 hibáit többnyire észreveszi és javítja
 Fejlesztési feladatok és ismeretek

A témakörre jellemző fogalmakra vonatkozó ismerete célnyelven: Sprachkönnen und Sprachkenntnisse, Sprachenlernen, Sprachen

A célnyelvre jellemző standardhoz közelítő kiejtés használata

Tanult nyelvtanulási és nyelvhasználati stratégiák tudatos alkalmazása

TEVÉKENYSÉGEK:

- tanulásmódszertan tudatosan: szótanulási technikák
- közös popzenehallgatás
- kedvenc videóm bemutatása
- könnyített olvasmányok otthoni elolvasása (évente 1-2) és rövid kedvébresztő beszámoló készítése az osztálytársak számára

TÉMAKÖR: **Interkulturelle und landeskundliche Themen**

ÓRASZÁM: 12 óra

TANULÁSI EREDMÉNYEK (KÖVETELMÉNYEK)

A témakör tanulása hozzájárul ahhoz, hogy a tanuló a nevelési-oktatási szakasz végére:

célnyelvi kommunikációjába beépíti a tanult interkulturális ismereteket;
 találkozik célnyelvi országismereti tartalmakkal;
 megismerkedik hazánk legfőbb országismereti és történelmi eseményeivel a célnyelven;
 megismeri a célnyelvi országok jellemzőit és kulturális sajátosságait;
 a célnyelvi kultúrákhoz kapcsolódó tanult nyelvi elemeket használja.
 Fejlesztési feladatok és ismeretek

Célnyelvi kulturális szokások, jellemzők ismerete
Célnyelvi országok országismereti jellemzőinek ismerete
Hazai főbb országismereti jellemzők ismerete célnyelven
Hazai legfontosabb látnivalók, országismereti jellemzők bemutatása célnyelven
A célnyelvi kultúrákhoz kapcsolódó tanult nyelvi elemek alkalmazása

TEVÉKENYSÉGEK:

- a DACHL országok megismerése és összehasonlítása hazánkkal hagyományos és digitális kutatómunka, majd órai kiselőadások formájában az alábbi témakörök mentén:
 - iskolák jellemzői, napirend
 - tipikus ház, lakás
 - mindennapi szokások
 - családon belüli szerepek és feladatmegosztás
 - ünnepek a családban
 - viselkedésbeli különbségek (pl. üdvözlés)
 - állattartási szokások, kedvenc állatok
 - nyaralási szokások
 - időjárás
 - a DACHL országok tájegységei, országrészei
 - a DACHL országok étkezési szokásai, tipikus ételek
 - híres helyek a közvetlen lakókörnyezetben

TÉMAKÖR: **Aktuelle Themen**

ÓRASZÁM: **7óra**

TANULÁSI EREDMÉNYEK (KÖVETELMÉNYEK)

A témakör tanulása hozzájárul ahhoz, hogy a tanuló a nevelési-oktatási szakasz végére:

használja a célnyelvet életkorának és nyelvi szintjének megfelelő aktuális témákban és a hozzájuk tartozó szituációkban;

megért és használ szavakat, szókapcsolatokat a célnyelvi, az életkorának és érdeklődésének megfelelő hazai és nemzetközi legfőbb hírekkel, eseményekkel kapcsolatban;

Fejlesztési feladatok és ismeretek

Életkorának és érdeklődésének megfelelő hazai és nemzetközi aktuális hírekre és eseményekre vonatkozó alapvető szókinccs megértése és használata célnyelven

Életkorának és érdeklődésének megfelelő hazai és nemzetközi aktuális hírek és események értelmezése és tájékozódásra való alkalmazása célnyelven

JAVASOLT TEVÉKENYSÉGEK:

ismert hírek német nyelvű változatának olvasása, meghallgatása, megtekintése (TV híradó)

szalagcímek és cikkek összepárosítása a tanulók érdeklődésének megfelelő témákban

projektmunka: iskolai híradó, híradó, időjárás-jelentés készítése a célnyelven

egy saját kulturális élmény bemutatása

TÉMAKÖR: **Unterhaltung**

ÓRASZÁM: **12 óra**

TANULÁSI EREDMÉNYEK (KÖVETELMÉNYEK)

A témakör tanulása hozzájárul ahhoz, hogy a tanuló a nevelési-oktatási szakasz végére:

hallgat az érdeklődésének megfelelő autentikus szövegeket elektronikus, digitális csatornákon, tanórán kívül is, szórakozásra vagy ismeretszerzésre;

értelmez egyszerű szórakoztató és ismeretterjesztő kisfilmeket;

értelmezi az életkorának és nyelvi szintjének megfelelő célnyelvi szituációkhoz kapcsolódó, írott szövegekben megjelenő információkat;

érdeklődése erősödik a célnyelvi irodalmi alkotások iránt;

üzeneteket ír;

a nyomtatott vagy digitális alapú írott szöveget felhasználja szórakozásra és ismeretszerzésre;

a tanórán kívüli játékos nyelvtanulási lehetőségeket felismeri és azokat használja;

találkozik életkorának és nyelvi szintjének megfelelő célnyelvi szórakoztató tartalmakkal;

felhasználja a célnyelvet szórakozásra és játékos nyelvtanulásra.

Fejlesztési feladatok és ismeretek

Életkornak és nyelvi szintnek megfelelő célnyelvi szórakoztató tartalmak megismerése (irodalom, film, társasjáték)

Életkornak és nyelvi szintnek megfelelő német nyelvű szövegek felhasználása szórakozás és játékos nyelvtanulás céljára

TEVÉKENYSÉGEK:

- projektmunka, prezentáció:
 - saját szórakozási szokások
 - szórakozási szokások a tanulócsoporthoz
 - kedvenc kulturális élmény bemutatása
- egyéni internetes kutatások németül különböző témákban (filmek, színészek, együttesek stb.)
- olvasási verseny az osztályon belül
- naplórészlet / e-mail írás németül
- csoportchat: közös online csoport létrehozása

TÉMAKÖR: Wissensserwerb, Wissensvermittlung

ÓRASZÁM: 10 óra

TANULÁSI EREDMÉNYEK (KÖVETELMÉNYEK)

A témakör tanulása hozzájárul ahhoz, hogy a tanuló a nevelési-oktatási szakasz végére:

egyéni vagy társaival együttműködve, szóban, részben szóban vagy írásban projekt munkát, papíralapú vagy IKT-eszközökkel segített írott projekt munkát készít önállóan vagy kooperatív munkaformákban;

hallgat az érdeklődésének megfelelő autentikus szövegeket elektronikus, digitális csatornákon, tanórán kívül is, szórakozásra vagy ismeretszerzésre;

a nyomtatott vagy digitális alapú írott szöveget felhasználja szórakozásra és ismeretszerzésre,

néhány szóból vagy mondatból álló jegyzetet készít írott szöveg alapján;

a tanórán kívüli, akár játékos nyelvtanulási lehetőségeket felismeri és törekszik azokat kihasználni;

találkozik életkorának és nyelvi szintjének megfelelő célnyelvi ismeretterjesztő tartalmakkal;

felhasználja a célnyelvet ismeretszerzésre;

felhasználja a célnyelvet tudásmegosztásra.

Fejlesztési feladatok és ismeretek

Információ megosztása az ismert nyelvi eszközökkel német nyelven

A tanult témákhoz kapcsolódó releváns német nyelvű információ megszerzése, tudatos felhasználása

TEVÉKENYSÉGEK:

- projektmunka, kiselőadás, internetes kutatómunka: saját, választott témából , poszter készítése,

A továbbhaladás feltételei:

Hallott szöveg értése: A tanuló

- megérti az osztálytermi tevékenységekhez kapcsolódó tanári utasításokat;
- megérti az ismert témákhoz kapcsolódó egyszerű kérdéseket és kijelentéseket;
- felismeri a tanult témakörökben elhangzó szövegekben a tanult szavakat, szó- és beszédfordulatokat, és ezekből következtet a szövegek témájára, tartalmára;
- követi az ismert témakörökben elhangzó szövegekben a beszélők gondolatmenetét;

egyre önállóbban alkalmaz néhány, a megértést segítő alapvető stratégiát

Beszédkésztség

Szóbeli interakció

A tanuló

- **kommunikálni tud egyszerű és közvetlen információcserét igénylő feladatokban ismert témákról, egyszerű nyelvi eszközökkel, begyakorolt beszédfordulatokkal;**
- **kérdést tud feltenni kiszámítható, mindennapi helyzetekben, választ ad a hozzá intézett kérdésekre, illetve rövid párbeszédet folytat;**
- **törekszik a célnyelvi normához közelítő kiejtésre, intonációra és beszédtempóra.**

Összefüggő beszéd

A tanuló

- **képes saját magáról és közvetlen környezetéről röviden, de egyre bővülő szókinccsel, egyszerű beszédfordulatok alkalmazásával, összefüggően beszélni;**
- **be tudja mutatni munkáját egyszerű nyelvi eszközökkel;**
- **el tud mesélni rövid, egyszerű történeteket;**
- **meg tud fogalmazni egyszerű állításokat, összehasonlításokat, magyarázatokat, indoklásokat;**
- **használ egyszerű nyelvtani szerkezeteket és mondatfajtákat;**

- összekapcsolja a szavakat, szócsoportokat, egyszerű cselekvéseket, történéseket lineáris kötőszavakkal;

alkalmazza a célnyelvi normához közelítő kiejtést, intonációt és beszédtempót

Olvasott szöveg értése

A tanuló

- megérti az ismerős témákról szóló rövid szövegeket;
- megtalálja az alapvető információkat az egyszerű, hétköznapi szövegekben;
- megérti az életkorának megfelelő témájú autentikus szövegek lényegét, képes a szövegekből az alapvető információk kiszűrésére;
- elvégzi az olvasott szövegekre vonatkozó feladatokat;
- egyre tájékozottabb a célnyelvi kultúráról;

érdeklődése fokozódik a célnyelvi kultúrába tartozó irodalmi, művészeti alkotások iránt.

Íráskészség:

A tanuló

- összefüggő mondatokat ír a közvetlen környezettel kapcsolatos témákról;
- az írást kommunikációs eszközként használja az egyszerű interakciókban;
- képes a gondolatok kifejezésére egyszerű kötőszavakkal összekapcsolt mondatokban;

felismeri és követi az alapvető írásbeli műfajok sajátos szerkezeti és stílusjegyei

8. évfolyam

A 8. évfolyamon a német nyelv tantárgy alapóraszám: 108 óra.

A témakörök áttekintő táblázata:

Témakör neve	Óraszám
Themen und Situationen im persönlichen Bereich und im Bereich der unmittelbaren Umgebung und Umwelt	32
Themen und Situationen im Bereich des öffentlichen Lebens	6
Themen und Situationen im Bereich des Klassenraums	12
Fächerübergreifende Themen und Situationen	8
Bezüge zur Zielsprache und zum Sprachenlernen	7
Interkulturelle und landeskundliche Themen	13
Aktuelle Themen	7
Unterhaltung	13
Wissenserwerb, Wissensvermittlung	10
Összes óraszám:	108

TÉMAKÖR: Themen und Situationen im persönlichen Bereich und im Bereich der unmittelbaren Umgebung und Umwelt

ÓRASZÁM: 32 óra

TANULÁSI EREDMÉNYEK (KÖVETELMÉNYEK)

A témakör tanulása hozzájárul ahhoz, hogy a tanuló a nevelési-oktatási szakasz végére:

elmesél rövid, személyes történetet egyszerű nyelvi eszközökkel, önállóan, a cselekményt lineárisan összefűzve;

rövid, egyszerű, összefüggő szövegeket ír a tanult nyelvi szerkezetek felhasználásával az ismert szövegtípusokban, az ajánlott tématarományokban;

értelmez életkorának megfelelő nyelvi helyzeteket hallott szöveg alapján;

összetett írott instrukciókat értelmez;

kommunikációt kezdeményez egyszerű hétköznapi témában, a beszélgetést követi, egyszerű, nyelvi eszközökkel fenntartja és lezárja;

az életkorának megfelelő mindennapi helyzetekben a tanult nyelvi eszközökkel megfogalmazott kérdéseket tesz fel, és válaszol a hozzá intézett kérdésekre;

véleményét, gondolatait, érzéseit egyre magabiztosabban fejezi ki a tanult nyelvi eszközökkel;

a tanult nyelvi elemeket többnyire megfelelően használja, beszédszándékainak megfelelően, egyszerű spontán helyzetekben;

váratlan, előre nem kiszámítható eseményekre, jelenségekre és történésekre is reagál egyszerű célnyelvi eszközökkel, személyes vagy online interakciókban;

üzeneteket ír;

egyszerűen megfogalmazza személyes véleményét, másoktól véleményük kifejtését kéri, és arra reagál, elismeri vagy cáfolja mások állítását, kifejezi egyetértését vagy egyet nem értését;

kifejez tetszést, nem tetszést, akaratot, kívánságot, tudást és nem tudást, szándékot;

kifejez kérést, javaslatot, meghívást, kínálást és ezekre reagálást;

kifejez alapvető érzéseket, például örömet, sajnálkozást, bánatot, elégedettséget, elégedetlenséget;

nem értés esetén a meg nem értett kulcsszavak vagy fordulatok magyarázatát kéri vagy visszakérdez;

megoszt alapvető személyes információkat magáról egyszerű nyelvi elemekkel;

ismerős és gyakori alapvető helyzetekben, akár telefonon vagy digitális csatornákon is, többnyire helyesen és érthetően fejezi ki magát az ismert nyelvi eszközök segítségével.

Fejlesztési feladatok és ismeretek

A témakörre jellemző résztvevőkre vonatkozó szókincs ismerete célnyelven: Bekannte, Familienmitglieder, Verwandte

A témakörre jellemző helyszínekre vonatkozó szókincs ismerete célnyelven: unmittelbare Umgebung, mein Wohnort

A témakörre jellemző tárgyakra vonatkozó szókincs ismerete célnyelven: Teile des Hauses/der Wohnung, Einrichtung, Gebrauchsgegenstände

A témakörre jellemző eseményekre vonatkozó szókincs ismerete célnyelven: Feste

A témakörre jellemző tevékenységekre vonatkozó szókincs ismerete célnyelven: Hobbys, Einrichtung

A témakörre jellemző fogalmakra vonatkozó szókincs ismerete célnyelven: soziale Beziehungen

A témakörre jellemző résztvevőkre vonatkozó szókincs ismerete célnyelven: Tiere, Pflanzen

A témakörre jellemző helyszínekre vonatkozó szókincs ismerete célnyelven: Umwelt

A témakörre jellemző tevékenységekre vonatkozó szókincs ismerete célnyelven: Naturschutz, Tierschutz, Haustiere halten

A témakörre jellemző fogalmakra vonatkozó szókincs ismerete célnyelven: Naturphänomene, Erhaltung der Natur, Nachhaltigkeit

Személyes és környezethez tartozó információk átadása

Életkornak és nyelvi szintnek megfelelő mindennapi nyelvi funkciók használat

TEVÉKENYSÉGEK:

- projektmunka egyénileg (PPT készítése képekkel és annak szóbeli bemutatása)
 - tágabb rokoni kapcsolatrendszer, családi ünnepek, szomszédi kapcsolatok
 - a lakóhely és környezetének bemutatása
- = projektmunka csoportban:
 - plakát készítése: Mit teszünk környezetünk védelme érdekében lakóhelyünkön, otthonunkban, az iskolában, az utcán?
- projektmunka csoportban: üres lakás berendezése és bemutatása okoseszközökkel
- szóbeli mini-prezentációk: a mai és a régmúlt mindennapjainak összehasonlítása
- internetes kutatás: Meddig élnek a különböző állatok?
- levélírás egy kellemes/kellemetlen élményről
- kérdőívek megalkotása, kitöltése, illetve írásbeli/szóbeli összegzése:
 - családi szokások, hagyományok
 - környezetvédelem szűkebb környezetben
- internetes kutatás: környezetszennyezési problémák, időjárás okozta katasztrófák
- szerepjátékok: interjú kedvenc hősszáddal/színészeddel az életéről és családjáról

TÉMAKÖR: **Themen und Situationen im Bereich des öffentlichen Lebens**

ÓRASZÁM: 6 óra

TANULÁSI EREDMÉNYEK (KÖVETELMÉNYEK)

A témakör tanulása hozzájárul ahhoz, hogy a tanuló a nevelési-oktatási szakasz végére:

megérti a nem kizárólag ismert nyelvi elemeket tartalmazó, élőszóban vagy digitális felületen elhangzó rövid szöveg tartalmát;

értelmezi az életkorának megfelelő, élőszóban vagy digitális felületen elhangzó szövegekben a beszélők gondolatmenetét;

hallgat az érdeklődésének megfelelő autentikus szövegeket elektronikus, digitális csatornákon, tanórán kívül is, szórakozásra vagy ismeretszerzésre;

értelmezi az életkorának és nyelvi szintjének megfelelő célnyelvi szituációkhoz kapcsolódó, írott szövegekben megjelenő információkat;

megérti a nem kizárólag ismert nyelvi elemeket tartalmazó rövid írott szöveg tartalmát;

információt cserél, információt kér, információt ad.

Fejlesztési feladatok és ismeretek

A témakörre jellemző résztvevőkre vonatkozó szókincs ismerete célnyelven: Angestellte in sozialen Institutionen und im Dienstleistungssektor, Touristen

A témakörre jellemző helyszínekre vonatkozó szókincs ismerete célnyelven: kulturelle und öffentliche Institutionen, Dienstleistungen, Restaurants, berühmte Orte und Sehenswürdigkeiten im In- und Ausland, Stadt und Land

A témakörre jellemző tárgyakra vonatkozó szókincs ismerete célnyelven: Eintrittskarten, Unterlagen, Prospekte

A témakörre jellemző eseményekre vonatkozó szókincs ismerete célnyelven: kulturelle Ereignisse, Unterhaltungsmöglichkeiten, Verwaltung, Wegbeschreibung, Auskunft geben.

A témakörre jellemző tevékenységekre vonatkozó szókincs ismerete célnyelven: Verwaltung, Dienstleistungen in Anspruch nehmen, Wegbeschreibung, Auskunft geben, Vorstellung von Sehenswürdigkeiten

A témakörre jellemző fogalmakra vonatkozó szókincs ismerete célnyelven: Hobbys, Freizeit, Kultur, Unterhaltung, Dienstleistungen, Tourismus im In- und Ausland

A közéleti témartományhoz tartozó egyszerű információk értelmezése és átadása

TEVÉKENYSÉGEK:

- prospektus, reklám készítése (étterem, mozi, színház, látványosság)
- ismerkedés a reklámok világával: színek, logók, üzenetek
- projektmunka csoportban: útikönyv készítése
- projektmunka csoportban: film/társasjáték készítése, játszása:
 - lakóhelyem
 - hazánk múltja
- kiselőadás, internetes kutatómunka: a célnyelvi országok rövid bemutatása
- vitafórum: városi és vidéki élet
- kvízzjáték a célnyelvi országokról és hazánkról
- kérdőív készítése, kitöltése, kiértékelése (írás- és beszédképesség fejlesztése): leggyakoribb szabadidős tevékenységek a csoportban (tv, olvasás, internet, közösségi média, tánc, sport stb.)

TÉMAKÖR: Themen und Situationen im Bereich des Klassenraums

ÓRASZÁM: 12 óra

TANULÁSI EREDMÉNYEK (KÖVETELMÉNYEK)

A témakör tanulása hozzájárul ahhoz, hogy a tanuló a nevelési-oktatási szakasz végére:

megérti a szintjének megfelelő, nonverbális vagy vizuális eszközökkel támogatott célnyelvi óravezetést és utasításokat, kérdéseket;

aktívan részt vesz az életkorának és érdeklődésének megfelelő gyermek- és ifjúsági irodalmi alkotások közös előadásában;

egyre magabiztosabban kapcsolódik be történetek kreatív alakításába, átfogalmazásába;

felkészülést követően röviden, összefüggően beszél az ajánlott témartományokhoz tartozó témákban;

képet jellemez röviden, ismert nyelvi fordulatok segítségével, segítő tanári kérdések alapján;

változatos, kognitív kihívást jelentő szóbeli és írásbeli feladatokat old meg önállóan vagy kooperatív munkaformában, a tanult nyelvi eszközökkel, szükség szerint tanári segítséggel;

egyéni vagy társaival együttműködve, szóban, részben szóban vagy írásban projekt munkát, kiselőadást készít, s ezeket IKT-eszközök segítségével is meg tudja valósítani;

a főbb szövegtípusok jellegzetességeit követi;

értelmezi az életkorának és nyelvi szintjének megfelelő, egyszerű hangzószövegben a tanult nyelvi elemeket;

alkalmazza az életkorának és nyelvi szintjének megfelelő hangzó szöveget a változatos nyelvórai tevékenységek és a feladatmegoldás során;

felismeri a főbb, életkorának megfelelő hangzó szövegtípusokat;
 megkülönbözteti a főbb, életkorának megfelelő írott szövegtípusokat;
 összetett írott instrukciókat értelmez;
 véleményét írásban, egyszerű nyelvi eszközökkel megfogalmazza, és arról írásban interakciót folytat;
 néhány szóból vagy mondatból álló jegyzetet készít írott szöveg alapján;
 egyszerű mondatokat összekapcsolva mond el egymást követő eseményekből álló történetet, vagy leírást ad valamilyen témáról;
 összekapcsolja az ismert nyelvi elemeket egyszerű kötőszavakkal (például: és, de, vagy);
 nem értés esetén a meg nem értett kulcsszavak vagy fordulatok magyarázatát kéri vagy visszakérdez;
 alkalmazza az életkorának és nyelvi szintjének megfelelő írott, nyomtatott vagy digitális alapú szöveget a változatos nyelvórai tevékenységek és feladatmegoldás során;
 a tanórán bekapcsolódik az interakciót igénylő nyelvi tevékenységekbe, abban társaival közösen vesz részt, a begyakorolt nyelvi elemeket tanári segítséggel a feladat céljainak megfelelően alkalmazza.
 Fejlesztési feladatok és ismeretek

A témakörre jellemző résztvevőkre vonatkozó szókincs ismerete célnyelven: Angestellte in der Schule
 A témakörre jellemző helyszínekre vonatkozó szókincs ismerete célnyelven: Bildungsinstitutionen
 A témakörre jellemző tárgyakra vonatkozó szókincs ismerete célnyelven: Mittel des Lernens
 A témakörre jellemző eseményekre vonatkozó szókincs ismerete célnyelven: Schulunterricht, Nachmittagsprogramme, Feste in der Schule, Traditionen, Ereignisse, Programme und Möglichkeiten des Sprachenlernens außerhalb der Schule
 A témakörre jellemző tevékenységekre vonatkozó szókincs ismerete célnyelven: Lernen, Verwendung von Fremdsprachen außerhalb der Schule, Gemeinschaftsprogramme, Traditionspflege
 A témakörre jellemző fogalmakra vonatkozó szókincs ismerete célnyelven: Sprachkönnen und Sprachkenntnisse, Ziele mit dem Sprachenlernen, Karriereorientierung
 Részvétel tanórai nyelvi fejlesztő tevékenységekben
 Tanult elemek felhasználása a nyelvi célok elérésére
 Életkornak és nyelvi szintnek megfelelő írott és hangzó szöveg felhasználása a nyelvi fejlesztő tevékenységek során

TEVÉKENYSÉGEK:

- projektmunka: (egyéni vagy csoportos)
 - a magyar és a német iskolarendszer főbb különbségei
 - különleges iskolák Magyarországon és Németországban
 - iskolánk története, hagyományai, osztályunk
- projektmunka csoportban (fordított tanóra): egy tanóra megtervezése
- internetes kutatás:
 - iskolai szokások, időbeosztás és szabályok országonként
 - szótanulási stratégiák – a különböző módszerek bemutatása
- scrapbook / poszter bemutató készítése: (esetleg 'poszter kiállítás' az osztályterem falain)
 - iskolánk bemutatása
 - kedvenc tanárom bemutatása
 - kedvenc iskolai helyem bemutatása
 - saját szerepem az osztályban
- kérdőív készítése:
 - kedvenc tantárgyak, ki miben érzi jónak / kevésbé jónak magát – szóbeli összesítés

- milyen az ideális nyelvtanár?
- csoportos társasjáték: szókétyákból mondataalkotás – Melyik csoport tudja az összes kártyáját felhasználni?
- órai feladatok
 - történet feldolgozás 'richtig-falsch' mondatokkal
 - történet átalakítás (Pl. más személyben, más időben)
 - képleírás, hasonló képeknél a különbség keresése
- évvégi színi előadás: pl. egy ismert musical közös megnézése, közös dramatizálása és előadása
- iskolai versenyek:
 - olvasási verseny – ki tud egy év alatt 15 000 szót a könnyített olvasmányok segítségével elolvasni?
 - kiejtési verseny – megadott vers előadása
 - tanulmányi verseny – korosztályi célnyelvi követelményekből

TÉMAKÖR: Fächerübergreifende Themen und Situationen

ÓRASZÁM: 8 óra

TANULÁSI EREDMÉNYEK (KÖVETELMÉNYEK)

A témakör tanulása hozzájárul ahhoz, hogy a tanuló a nevelési-oktatási szakasz végére:

egyéni vagy társaival együttműködve, szóban, részben szóban vagy írásban projekt munkát, kiselőadást készít, s ezeket IKT-eszközök segítségével is meg tudja valósítani;

papíralapú vagy IKT-eszközökkel segített írott projekt munkát készít önállóan vagy kooperatív munkaformákban;

aktívan részt vesz az életkorának és érdeklődésének megfelelő gyermek-, és ifjúsági irodalmi alkotások közös előadásában;

ismer szavakat, szókapcsolatokat a célnyelven a témakörre jellemző, életkorának és érdeklődésének megfelelő, más tudásterületen megcélzott tartalmakból.

Fejlesztési feladatok és ismeretek

Tanult szavak, szókapcsolatok használata célnyelven a témakörre jellemző, életkorának és érdeklődésének megfelelő tartalmakból

Más tantárgyakból szerzett ismeretek és előzetes tudás felhasználása célnyelve

TEVÉKENYSÉGEK:

- egyéni projekt munka: témák, személyiségek bemutatása
 - Hogyan tudom alkalmazni nyelvtudásomat más tárgyak tanulásánál?
 - egy szabadon választott téma, mely más tárgy tanulása közben felkeltette az érdeklődésemet
 - egy híres tudós élete
 - Magyarország történelmének egy érdekes alakja
- célnyelven rövid történet, mese, vers, dal írása, bemutatása
- kontúrtérképen országok, népek megjelölése, népnevek gyakorlása
- egy könnyített szövegű irodalmi mű elolvasása, értékelése
- csoportos projekt: társasjáték készítése és játszása - fókuszban egy-egy tantárgy (pl.: földrajz, történelem, biológia, művészeti tantárgyak)

TÉMAKÖR: **Bezüge zur Zielsprache und zum Sprachenlernen**

ÓRASZÁM: 7 óra

TANULÁSI EREDMÉNYEK (KÖVETELMÉNYEK)

A témakör tanulása hozzájárul ahhoz, hogy a tanuló a nevelési-oktatási szakasz végére:

idegen nyelvi kommunikációjában használja a célnyelv főbb jellemzőit;
értelmezi és használja az idegen nyelvű írott, olvasott és hallott tartalmakat a tanórán kívül is;
tudatosan használ alapszintű nyelvtanulási és nyelvhasználati stratégiákat;
a szövegek létrehozásához nyomtatott és digitális alapú segédeszközt, szótárt használ;
követi a célnyelvi normához illeszkedő beszédtempót a begyakorolt nyelvi elemekben;
alkalmazza a tanult nyelvi funkciókat társalgás megkezdéséhez, fenntartásához és befejezéséhez;
tanult nyelvi eszközökkel és nonverbális elemek segítségével tisztázza mondanivalójának lényegét;
digitális eszközöket és felületeket is használ nyelvtudása fejlesztésére;
következetesen alkalmazza a célnyelvi betű- és jelkészletet;
ismeretlen szavak valószínű jelentését szövegösszefüggések alapján kikövetkezteti az életkorának és érdeklődésének megfelelő, konkrét, rövid szövegekben;
egy összetettebb nyelvi feladat, projekt végéig tartó célokat tűz ki magának;
nyelvtanulási céljainak eléréséhez megtalálja és használja a megfelelő eszközöket;
nyelvi haladását többnyire fel tudja mérni;
hibáit többnyire észreveszi és javítja;
társai haladásának értékelésében segítően részt vesz.
Fejlesztési feladatok és ismeretek

A témakörre jellemző fogalmakra vonatkozó ismerete célnyelven: Sprachkönnen und Sprachkenntnisse, Sprachenlernen, Sprachen

A célnyelvre jellemző standardhoz közelítő kiejtés használata

A célnyelvi betű- és jelkészlet következetes alkalmazása

Tanult nyelvtanulási és nyelvhasználati stratégiák tudatos alkalmazása

TEVÉKENYSÉGEK:

- tanulásmódszertan tudatosan: szótanulási technikák
- közös popzenehallgatás
- filmnézés a célnyelven
 - írásbeli feladat: rövid összefoglaló a filmről, a cselekményt lineárisan összefűzve
 - a film egy-két jelenetének dramatizálása és eljátszása
 - keresztrejtvény készítése a film kulcsszavaival
 - filmjelenetekhez hangalámondás, feliratozás készítése
- kedvenc videó bemutatása
- könnyített olvasmányok otthoni elolvasása (évente 1-2) és rövid kedvébresztő beszámoló készítése az osztálytársak számára
- csoportos projekt - társasjáték készítése: 'Használd a kifejezést!' (minden kockán egy szófordulat, mondatot kell vele alkotni ahhoz, hogy tovább lépj)

TÉMAKÖR: **Interkulturelle und landeskundliche Themen**

ÓRASZÁM: 13 óra

TANULÁSI EREDMÉNYEK (KÖVETELMÉNYEK)

A témakör tanulása hozzájárul ahhoz, hogy a tanuló a nevelési-oktatási szakasz végére:

célnyelvi kommunikációjába beépíti a tanult interkulturális ismereteket;

találkozik célnyelvi országismereti tartalmakkal;

megismerkedik hazánk legfőbb országismereti és történelmi eseményeivel a célnyelven;

megismeri a célnyelvi országok jellemzőit és kulturális sajátosságait;

a célnyelvi kultúrákhoz kapcsolódó tanult nyelvi elemeket használja.

Fejlesztési feladatok és ismeretek

Célnyelvi kulturális szokások, jellemzők ismerete

Célnyelvi országok országismereti jellemzőinek ismerete

Hazai főbb országismereti jellemzők ismerete célnyelven

Hazai legfontosabb látnivalók, országismereti jellemzők bemutatása célnyelven

A célnyelvi kultúrákhoz kapcsolódó tanult nyelvi elemek alkalmazás

TEVÉKENYSÉGEK:

- a DACHL országok megismerése és összehasonlítása hazánkkal hagyományos és digitális kutatómunka, majd órai kiselőadások formájában az alábbi témakörök mentén:
 - iskolák jellemzői, napirend
 - tipikus ház, lakás
 - mindennapi szokások
 - családon belüli szerepek és feladatmegosztás
 - ünnepek a családban
 - viselkedésbeli különbségek (pl. üdvözlés)
 - állattartási szokások, kedvenc állatok
 - nyaralási szokások
 - időjárás
 - a DACHL országok tájegységei, országrészei
 - a DACHL országok étkezési szokásai, tipikus ételek
 - híres helyek a közvetlen lakókörnyezetben
- rövid dokumentumfilmek megtekintése, elemzése a célnyelvi országokról
- jellegzetes német ünnepek megszervezése az osztályban/iskolában (pl.: Martinstag)

TÉMAKÖR: Aktuelle Themen

ÓRASZÁM: 7 óra

TANULÁSI EREDMÉNYEK (KÖVETELMÉNYEK)

A témakör tanulása hozzájárul ahhoz, hogy a tanuló a nevelési-oktatási szakasz végére:

használja a célnyelvet életkorának és nyelvi szintjének megfelelő aktuális témákban és a hozzájuk tartozó szituációkban;

megért és használ szavakat, szókapcsolatokat a célnyelvi, az életkorának és érdeklődésének megfelelő hazai és nemzetközi legfőbb hírekkel, eseményekkel kapcsolatban;

megérti és tájékozódásra használja a célnyelvi, életkorának és érdeklődésének megfelelő hazai és nemzetközi legfőbb hírek, események lényegét.

Fejlesztési feladatok és ismeretek

Életkorának és érdeklődésének megfelelő hazai és nemzetközi aktuális hírekre és eseményekre vonatkozó alapvető szókinccs megértése és használata célnyelven

Életkorának és érdeklődésének megfelelő hazai és nemzetközi aktuális hírek és események értelmezése és tájékozódásra való alkalmazása célnyelven

TEVÉKENYSÉGEK:

ismert hírek német nyelvű változatának olvasása, meghallgatása, megtekintése (TV híradó)

szalagcímek és cikkek összepárosítása a tanulók érdeklődésének megfelelő témákban

projektmunka: iskolai híradó, híradó, időjárás-jelentés készítése a célnyelven

szerepjáték:

- interjú készítése egy, a hírekben aktuálisan szereplő híres emberrel
- talkshow aktuális témában

egy saját kulturális élmény bemutatása

TÉMAKÖR: Unterhaltung

ÓRASZÁM: 13 óra

TANULÁSI EREDMÉNYEK (KÖVETELMÉNYEK)

A témakör tanulása hozzájárul ahhoz, hogy a tanuló a nevelési-oktatási szakasz végére:

hallgat az érdeklődésének megfelelő autentikus szövegeket elektronikus, digitális csatornákon, tanórán kívül is, szórakozásra vagy ismeretszerzésre;

kiemel, kiszűr konkrét információkat a nyelvi szintjének megfelelő, élőszóban vagy digitális felületen elhangzó szövegből, és azokat összekapcsolja más iskolai vagy iskolán kívül szerzett ismereteivel;

értelmez egyszerű szórakoztató és ismeretterjesztő kisfilmeket;

értelmezi az életkorának és nyelvi szintjének megfelelő célnyelvi szituációkhoz kapcsolódó, írott szövegekben megjelenő információkat;

összetett írott instrukciókat értelmez;

érdeklődése erősödik a célnyelvi irodalmi alkotások iránt;

rövid szövegek írását igénylő kreatív munkát hoz létre önállóan;

üzeneteket ír;

a nyomtatott vagy digitális alapú írott szöveget felhasználja szórakozásra és ismeretszerzésre;

a tanórán kívüli játékos nyelvtanulási lehetőségeket felismeri és azokat használja;

találkozik életkorának és nyelvi szintjének megfelelő célnyelvi szórakoztató tartalmakkal;

felhasználja a célnyelvet szórakozásra és játékos nyelvtanulásra.

Fejlesztési feladatok és ismeretek

Életkornak és nyelvi szintnek megfelelő célnyelvi szórakoztató tartalmak megismerése (irodalom, film, társasjáték)

Életkornak és nyelvi szintnek megfelelő német nyelvű szövegek felhasználása szórakozás és játékos nyelvtanulás céljára

TEVÉKENYSÉGEK:

- projektmunka, prezentáció:
 - saját szórakozási szokások
 - szórakozási szokások a tanulócsoporton belül

- kedvenc kulturális élmény bemutatása
- egyéni internetes kutatások németül különböző témákban (filmek, színészek, együttesek stb.)
- dalszövegek feldolgozása, nyelvi érdekességek felfedezése
- olvasási verseny az osztályon belül
- naplóiírás / e-mail írása németül
- választott könnyített olvasmány feldolgozása
- közösen választott dal, képregény, film, könyv órai feldolgozása
- csoportchat: közös online csoport létrehozása

TÉMAKÖR: **Wissenserwerb, Wissensvermittlung**

ÓRASZÁM: **10 óra**

TANULÁSI EREDMÉNYEK (KÖVETELMÉNYEK)

A témakör tanulása hozzájárul ahhoz, hogy a tanuló a nevelési-oktatási szakasz végére:

egyénileg vagy társaival együttműködve, szóban, részben szóban vagy írásban projekt munkát, kiselőadást készít, s ezeket IKT-eszközök segítségével is meg tudja valósítani;

papíralapú vagy IKT-eszközökkel segített írott projekt munkát készít önállóan vagy kooperatív munkaformákban;

hallgat az érdeklődésének megfelelő autentikus szövegeket elektronikus, digitális csatornákon, tanórán kívül is, szórakozásra vagy ismeretszerzésre;

a nyomtatott vagy digitális alapú írott szöveget felhasználja szórakozásra és ismeretszerzésre, rövid, egyszerű, ismert nyelvi eszközökből álló kiselőadást tart változatos feladatok kapcsán, hagyományos vagy digitális alapú vizuális eszközök támogatásával;

néhány szóból vagy mondatból álló jegyzetet készít írott szöveg alapján;

a tanórán kívüli, akár játékos nyelvtanulási lehetőségeket felismeri és törekszik azokat kihasználni;

találkozik életkorának és nyelvi szintjének megfelelő célnyelvi ismeretterjesztő tartalmakkal;

felhasználja a célnyelvet ismeretszerzésre;

felhasználja a célnyelvet tudásmegosztásra.

Fejlesztési feladatok és ismeretek

Információ megosztása az ismert nyelvi eszközökkel német nyelven

A tanult témákhoz kapcsolódó releváns német nyelvű információ megszerzése, tudatos felhasználása

TEVÉKENYSÉGEK:

- projekt munka, kiselőadás, internetes kutatómunka: saját, választott témából scrapbook, poszter készítése, prezentáció

A továbbhaladás feltételei:

Hallott szöveg értése:

A tanuló

- megérti az osztálytermi tevékenységekhez kapcsolódó tanári utasításokat;
- megérti az ismert témákhoz kapcsolódó egyszerű kérdéseket és kijelentéseket;
- felismeri a tanult témakörökben elhangzó szövegekben a tanult szavakat, szó- és beszédfordulatokat, és ezekből következtet a szövegek témájára, tartalmára;

- követi az ismert témakörökben elhangzó szövegekben a beszélők gondolatmenetét;
- képes a lényeg és néhány alapvető információ kiszűrésére az ismert témakörökben elhangzó szövegekből, részben önállóan, részben a megértést segítő, változatos feladatokra támaszkodva;

egyre önállóbban alkalmaz néhány, a megértést segítő alapvető stratégiát.

Beszédképesség

Szóbeli interakció

A tanuló

- **kommunikálni tud egyszerű és közvetlen információcserét igénylő feladatokban ismert témákról, egyszerű nyelvi eszközökkel, begyakorolt beszédfordulatokkal;**
- **kérdést tud feltenni kiszámítható, mindennapi helyzetekben, választ ad a hozzá intézett kérdésekre, illetve rövid párbeszédet folytat;**
- **megteszi az első lépéseket a célnyelv spontán módon történő használata útján;**
- **egyre több kompenzációs stratégiát alkalmaz tudatosan a megértetés, illetve a beszédpartner megértése érdekében;**
- **törekszik a célnyelvi normához közelítő kiejtésre, intonációra és beszédtempóra.**

Összefüggő beszéd

A tanuló

- **képes saját magáról és közvetlen környezetéről röviden, de egyre bővülő szókinccsel, egyszerű beszédfordulatok alkalmazásával, összefüggően beszélni;**
- **be tudja mutatni munkáját egyszerű nyelvi eszközökkel;**
- **el tud mesélni rövid, egyszerű történeteket;**
- **meg tud fogalmazni egyszerű állításokat, összehasonlításokat, magyarázatokat, indoklásokat;**
- **használ egyszerű nyelvtani szerkezeteket és mondatfajtaikat;**
- **összekapcsolja a szavakat, szócsoportokat, egyszerű cselekvéseket, történéseket lineáris kötőszavakkal, és kifejezi az ok-okozati összefüggéseket;**
- **alkalmazza a megértést segítő legfontosabb stratégiákat;**

alkalmazza a célnyelvi normához közelítő kiejtést, intonációt és beszédtempót.

Olvasott szöveg értése:

A tanuló

- megérti az ismerős témákról szóló rövid szövegeket;
- megtalálja az alapvető információkat az egyszerű, hétköznapi szövegekben;
- megérti az életkorának megfelelő témájú autentikus szövegek lényegét, képes a szövegekből az alapvető információk kiszűrésére;
- elvégzi az olvasott szövegekre vonatkozó feladatokat;
- kreatívan használja a készségét az olvasott szövegek megértéséhez, értelmezéséhez;
- egyre tájékozottabb a célnyelvi kultúráról;

érdeklődése fokozódik a célnyelvi kultúrába tartozó irodalmi, művészeti alkotások iránt

Íráskészség:

A tanuló

- összefüggő mondatokat ír a közvetlen környezettel kapcsolatos témákról;
- az írást kommunikációs eszközként használja az egyszerű interakciókban;
- képes a gondolatok kifejezésére egyszerű kötőszavakkal összekapcsolt mondatokban;
- a nyelvismeret kreatívan alkalmazza egyszerű szövegek írására az őt érdeklő, ismert témákról;

felismeri és követi az alapvető írásbeli műfajok sajátos szerkezeti és stílusjegyeit

3.5 Matematika

Az 5–6. évfolyamon a matematika tantárgy alapóraszámja: 324 óra.

A témakörök áttekintő táblázata:

Témakör neve	5-6. évfolyam óraszám	5. évfolyam óraszám	6. évfolyam óraszám
Halmazok, matematikai logika	20	10	10
Halmazok	10	5	5
Matematikai logika, kombinatorika	10	5	5
Számtan, algebra	167	72	95
Természetes számok halmaza, számelméleti ismeretek	24	8	16

Alapműveletek természetes számokkal	18	10	8
Egész számok, alapműveletek egész számokkal	24	8	16
Közösleges törtek, tizedes törtek, racionális számok	22	10	12
Alapműveletek közösleges törtekkel	23	10	13
Alapműveletek tizedes törtekkel	20	8	12
Egyszerű szöveges feladatok	20	10	10
Mérés és mértékegységek	16	8	8
Arányosság, függvények	43	17	26
Arányosság, százalékszámítás	25	10	15
A függvény fogalmának előkészítése	10	4	6
Sorozatok	8	3	5
Geometria	74	36	38
Síkbeli alakzatok	28	18	10
Transzformációk, szerkesztések	20	6	14
Térgeometria	26	12	14
Statisztika, valószínűség	20	9	11
Leíró statisztika	10	4	6
Valószínűség-számítás	10	5	5
Összes óraszám:	324	144	180

3.5.1 5. évfolyam

I. HALMAZOK, MATEMATIKAI LOGIKA

1. TÉMAKÖR: Halmazok / ÓRASZÁM: 5 óra

TANULÁSI EREDMÉNYEK

A témakör tanulása hozzájárul ahhoz, hogy a tanuló a nevelési-oktatási szakasz végére:

elemeket halmazba rendez több szempont alapján;

részhalmazokat konkrét esetekben felismer és ábrázol;

véges halmazok közös részét (metszetét), egyesítését (unióját) képezi és ábrázolja konkrét esetekben; számokat, számhalmazokat, halmazműveleti eredményeket számegyenesen ábrázol.

A témakör tanulása eredményeként a tanuló:

konkrét esetekben halmazokat felismer és ábrázol.

FEJLESZTÉSI FELADATOK ÉS ISMERETEK

Halmazokba rendezés egy-két szempont szerint

Halmazábra készítése

Számhalmazok szemléltetése számegyenesen

Részhalmazok felismerése ábráról

Halmazok közös részének és egyesítésének megállapítása ábrázolás segítségével.

Fogalmak

halmaz, elem, halmazábra, részhalmaz, közös rész, egyesítés, számegyenes

TEVÉKENYSÉGEK

Konkrét elemek válogatása adott tulajdonság/tulajdonságok szerint, például csoport tagjai közül a szemüvegesek és a barna hajúak

Egy konkrét válogatás (tárgyak, logikai készlet elemei, alakzatok, szavak...) szempontjának/szempontjainak felfedeztetése

Konkrét halmaz elemeiből 1, 2, ... elemű részhalmazok képzése, például néhány természetes szám közül 3-mal osztva 1 maradékot adó számok kiválasztása
Példák és ellenpéldák mutatása részhalmazra

Konkrét elemek két tulajdonság szerinti válogatása során a mindkét tulajdonsággal rendelkező elemek és a pontosan egy tulajdonsággal rendelkező elemek elhelyezése a halmazábrán
A legalább egy tulajdonsággal rendelkező elemek felsorolása

Játék logikai készlettel

2. TÉMAKÖR: Matematikai logika, kombinatorika / ÓRASZÁM: 5 óra

TANULÁSI EREDMÉNYEK

A témakör tanulása hozzájárul ahhoz, hogy a tanuló a nevelési-oktatási szakasz végére:

igaz és hamis állításokat fogalmaz meg;

tanult minták alapján néhány lépésből álló bizonyítási gondolatsort megért és önállóan összeállít;

a logikus érvelésben a matematikai szaknyelvet következetesen alkalmazza társai meggyőzésére;

összeszámlálási feladatok megoldása során alkalmazza az összes eset áttekintéséhez szükséges módszereket.

A témakör tanulása eredményeként a tanuló:

állítások logikai értékét (igaz vagy hamis) megállapítja.

FEJLESZTÉSI FELADATOK ÉS ISMERETEK

Egyszerű állítások logikai értékének (igaz vagy hamis) megállapítása

Igaz és hamis állítások önálló megfogalmazása

Nyitott mondatok igazsághalmazának megtalálása próbálgatással

A matematikai logika egyszerű, a korosztály számára érthető szakkifejezéseinek ismerete és használata

Egyszerű stratégiai, logikai és pénzügyi játékok, társasjátékok

Kis elemszámú halmaz elemeinek sorba rendezése mindennapi életből vett példákkal

Néhány számkártyát tartalmazó készlet elemeiből adott feltételeknek megfelelő számok alkotása

Az összes eset előállításánál rendszerezési sémák használata: táblázat, ágrajz, szisztematikus felsorolás

Fogalmak

„igaz”, „hamis”; nyitott mondat, igazsághalmaz; „és”, „vagy”; „legalább”, „legfeljebb”; lehetőségek, összes lehetőség, rendszerező áttekintés, ágrajz

TEVÉKENYSÉGEK

Az igazsághalmaz elemeit is tartalmazó, néhány elemből álló halmaz elemeinek kipróbálása a nyitott mondat igazzá tételére

Konkrét tárgyakkal, készletek elemeivel, geometriai alkotásokkal az adott feltételeknek megfelelő összes lehetőség kirakása és rendszerezése

Adott ágrajz alapján feladat készítése és „feladatküldés” csoportmunkában

II. SZÁMTAN, ALGEBRA

1. TÉMAKÖR: Természetes számok halmaza, számelméleti ismeretek ÓRASZÁM: 8 óra

TANULÁSI EREDMÉNYEK

A témakör tanulása hozzájárul ahhoz, hogy a tanuló a nevelési-oktatási szakasz végére:

ismeri a prímszám és az összetett szám fogalmakat; el tudja készíteni összetett számok prímtényezősbontását 1000-es számkörben;

meghatározza természetes számok legnagyobb közös osztóját és legkisebb közös többszörösét.

A témakör tanulása eredményeként a tanuló:

érti és alkalmazza a számok helyi értékes írásmódját nagy számok esetén;

ismeri a római számjelek közül az L, C, D, M jeleket, felismeri az ezekkel képzett számokat a hétköznapi helyzetekben;

a természetes számokat osztóik száma alapján és adott számmal való osztási maradékuk szerint csoportosítja.

FEJLESZTÉSI FELADATOK ÉS ISMERETEK

Számok helyi értékes írásmódjának megértése különböző alapú számrendszerekben csoportosítást, leltározást, helyiérték-táblázatba rögzítést tartalmazó feladatokon keresztül

Számok helyi értékes írásmódjának használata nagy számok esetében

Római számok írása, olvasása a következő jelekkel: I, V, X, L, C, D, M

Osztók, többszörösök meghatározása; két szám közös osztóinak meghatározása; közös többszörösök meghatározása

A természetes számok csoportosítása osztóik száma alapján és adott számmal való osztási maradékuk szerint

Fogalmak

helyi érték, alaki érték, valódi érték, osztó, közös osztó, többszörös, közös többszörös

TEVÉKENYSÉGEK

Vásárlás „fabatkával”, például tízes számrendszerbeli számokkal árazott termékek vásárlása a virtuális boltban 1, 3, 9, 27, ... címletű játékpénz felhasználásával úgy, hogy minél kevesebb érmét használjunk fel; leltárkészítés a felhasznált címletekről

Páros munkában arab számok átírása római számokra és viszont; memóriajáték

„Bumm” játék a közös többszörösök meghatározásához: a tanulók hangosan számlálnak, például az egyik csoport tagjai az 5 többszöröseinél tapsolnak, a másik csoport tagjai a 7 többszöröseinél dobbantanak

Oszthatósági tulajdonságok megfigyelése 3, 4, 5, ... oldalú hasábra felcsavart számegyenes segítségével

2. TÉMAKÖR: Alapműveletek természetes számokkal / ÓRASZÁM: 10 óra

TANULÁSI EREDMÉNYEK

A témakör tanulása hozzájárul ahhoz, hogy a tanuló a nevelési-oktatási szakasz végére:

írásban összead, kivon és szoroz;

ismeri és helyesen alkalmazza a műveleti sorrendre és a zárójelezésre vonatkozó szabályokat fejben, írásban és géppel számolás esetén is a racionális számok körében;

a műveleti szabályok ismeretében ellenőrzi számolását, a kapott eredményt észszerűen kerekíti;

a gyakorlati problémákban előforduló mennyiségeket becsülni tudja, feladatmegoldásához ennek megfelelő tervet készít;

a fejszámoláson és az írásban végzendő műveleteken túlmutató számolási feladatokhoz és azok ellenőrzéséhez számológépet használ.

A témakör tanulása eredményeként a tanuló:

gyakorlati feladatok megoldása során legfeljebb kétjegyű egész számmal írásban oszt. A hányadost megbecsüli.

FEJLESZTÉSI FELADATOK ÉS ISMERETEK

Számkörbővítés; fejben számolás százezres számkörben kerek ezresekkel; analógiák alkalmazása

Természetes számok összeadása, kivonása és szorzása írásban

Írásbeli osztás algoritmus a kétjegyű természetes számmal

Írásbeli osztás legfeljebb kétjegyű természetes számmal gyakorlati feladatok megoldása során; a hányados becslése

A műveleti sorrendre és a zárójelezésre vonatkozó szabályok ismerete és helyes alkalmazása fejben, írásban és géppel számolás esetén

Egyszerű szöveges feladat matematikai tartalmának felismerése, és az annak megfelelő műveletsor felírása

A gyakorlati problémákban előforduló mennyiségek becslése

Az alpműveletek tulajdonságainak (felcserélhetőség, csoportosíthatóság, széttagolhatóság) ismerete és alkalmazása a gyakorlatban

Zárójeleket tartalmazó műveletsorok átalakítása, kiszámolása a természetes számok körében

Kapott eredmény ellenőrzése; észszerű kerekítés

Fogalmak

összeadandók, az összeg tagjai, kisebbítendő, kivonandó, különbség, szorzandó, szorzó, szorzat, a szorzat tényezői, felcserélhetőség, csoportosíthatóság, széttagolhatóság, osztandó, osztó, hányados, maradék, zárójel, kerekítés, becslés, ellenőrzés

TEVÉKENYSÉGEK

Fejben számolás gyakorlása

A műveleti sorrend és a zárójelezési szabályok alkalmazása csoportmunkában, például ugyanazokat a számokat tartalmazó, csoportonként más-más zárójeles és zárójel nélküli műveletsorok elvégzése, majd az egyes csoportok eredményeinek összehasonlítása

Adott szöveges feladathoz többféle műveletsor megadása, ezek közül a megfelelő kiválasztása

Adott szöveges feladathoz megfelelő műveletsor megalkotása

Adott műveletsorhoz szöveges feladat írása

„Nem hiszem” páros játék: egyik játékos állításokat fogalmaz meg, a másik játékos dönt ennek igazságáról; például: két liter tej befér egy 1 dm élű kocka alakú edénybe; a játékot az a tanuló nyeri, aki eltalálja az állítás igazságértékét

3. TÉMAKÖR: Egész számok; alpműveletek egész számokkal / ÓRASZÁM: 8 óra

TANULÁSI EREDMÉNYEK

A témakör tanulása hozzájárul ahhoz, hogy a tanuló a nevelési-oktatási szakasz végére:

ismeri és helyesen alkalmazza a műveleti sorrendre és a zárójelezésre vonatkozó szabályokat fejben, írásban és géppel számolás esetén is a racionális számok körében;

a műveleti szabályok ismeretében ellenőrzi számolását, a kapott eredményt észszerűen kerekíti;
a gyakorlati problémákban előforduló mennyiségeket becsülni tudja, feladatmegoldásához ennek megfelelő tervet készít;
a fejszámoláson és az írásban végzendő műveleteken túlmutató számolási feladatokhoz és azok ellenőrzéséhez számológépet használ.

A témakör tanulása eredményeként a tanuló:

meghatározza konkrét számok ellentettjét, abszolút értékét;
ismeri az egész számokat.

FEJLESZTÉSI FELADATOK ÉS ISMERETEK

Negatív számok a gyakorlatban: adósság, tengerszint alatti mélység, fagypont alatti hőmérséklet
Egész számok ismerete, összehasonlítása, ábrázolása számegyenesen. Ellentett, abszolút érték fogalmának ismerete és alkalmazása

Alapműveletek értelmezése tárgyi tevékenységek, ábrázolások alapján a számkörbővítés során

Alapműveletek elvégzése az egész számok körében

Az alapműveletek tulajdonságainak (felcserélhetőség, csoportosíthatóság, széttagolhatóság) ismerete és alkalmazása a gyakorlatban

A műveleti sorrendre és a zárójelezésre vonatkozó szabályok ismerete és helyes alkalmazása fejben, írásban és géppel számolás esetén

Egyszerű szöveges feladat matematikai tartalmának felismerése, és az annak megfelelő műveletsor felírása

Gyakorlati problémákban előforduló mennyiségek becslése

Kapott eredmény ellenőrzése; észszerű kerekítés

Fogalmak

ellentett, negatív szám, előjel, egész szám, abszolút érték, kerekítés, becslés, ellenőrzés

TEVÉKENYSÉGEK

Vagyoni helyzet megállapítása játékpénzzel és adósságcédulákkal

Hőmérséklet-változás követése hőmérőmodellen

Számok szemléltetéséhez, összehasonlításához, sorba rendezéséhez „élő számegyenes” létrehozása: a tanulók egy, a hátukra ragasztott számot képviselnek, és az értéküknek megfelelően foglalják el a helyüket

Az előírt művelet szemléltetése játékpénzzel és adósságcédulákkal

Az előírt művelet szemléltetése a számegyenesen való lépegetéssel, például „Hol van a kisautó, ha ... ?”

A műveleti sorrend és a zárójelezési szabályok alkalmazása csoportmunkában, például ugyanazokat a számokat tartalmazó, csoportonként más-más zárójeles és zárójel nélküli műveletsorok elvégzése, majd az egyes csoportok eredményeinek összehasonlítása

Adott szöveges feladathoz többféle műveletsor megadása, ezek közül a megfelelő kiválasztása

Adott szöveges feladathoz megfelelő műveletsor megalkotása

Adott műveletsorhoz szöveges feladat írása

„Nem hiszem” páros játék előjeles mennyiségekkel

4. TÉMAKÖR: Közönséges törtek, tizedes törtek, racionális számok / ÓRASZÁM: 10 óra

TANULÁSI EREDMÉNYEK

A témakör tanulása hozzájárul ahhoz, hogy a tanuló a nevelési-oktatási szakasz végére:

ismeri a racionális számokat, tud példát végtelen nem szakaszos tizedes törtre.

A témakör tanulása eredményeként a tanuló:

ábrázol törtrészeket, meghatároz törtrészeknek megfelelő törtszámokat;

érti és alkalmazza a számok helyi értékes írásmódját tizedes törtek esetén;

megfelelteti egymásnak a racionális számok közönséges tört és tizedes tört alakját.

FEJLESZTÉSI FELADATOK ÉS ISMERETEK

Törtrészek ábrázolása, törtrészeknek megfelelő törtszámok meghatározása

Törtek összehasonlítása, egyszerűsítés, bővítés

Különböző alakokban írt egyenlő törtek felismerése

Számok helyi értékes írása tizedes törtek esetén

Számok ábrázolása számegyenesen

Fogalmak

közönséges tört, számláló, nevező, törtvonal, vegyes szám, egyszerűsítés, bővítés, tizedes tört, tizedesvessző, helyi értékes írásmód, racionális szám, számegyenes

TEVÉKENYSÉGEK

Kör (torta, pizza) és téglalap (tábla csokoládé) egyenlő részekre darabolása, adott törtnek megfelelő rész színezése; színezett részhez törtszám megfeleltetése

Törtek szemléltetése papírhajtogatással, színes rúd modellel

Adott törtrészek ábrázolása tányérmodellel (2 különböző színű papírtányért egy sugár mentén bevágva összecúsztatunk; az egyik tányéron például 12 egyenlő részt jelző beosztások vannak)

Törtek összehasonlítása, például két egyenlő nagyságú és alakú téglalap közül az egyik 4, a másik 3 egyenlő részre osztása; az elsőben a 3 negyed, a másodikban a 2 harmad színezése

A téglalapon kívül más alakzatok színezése, modellek alkalmazása

Egyenlő és különböző törtek előállítás, összehasonlítása: játék az makaó-jellegű kártyajáték szabályai szerint a törtek, törtrészek különböző alakjaival

A helyiérték-táblázat bővítése; a „tökéletes pénztárgép” „apró” címletekkel való kiegészítése (euró, eurócent)

Törtek szemléltetése és összehasonlítása párhuzamos számegyeneseken

5. TÉMAKÖR: Alapműveletek közönséges törtekkel / ÓRASZÁM: 10 óra

TANULÁSI EREDMÉNYEK

A témakör tanulása hozzájárul ahhoz, hogy a tanuló a nevelési-oktatási szakasz végére:

elvégzi az alapműveleteket a racionális számok körében, eredményét összeveti előzetes becsülésével;

ismeri és helyesen alkalmazza a műveleti sorrendre és a zárójelzésre vonatkozó szabályokat fejben, írásban és géppel számolás esetén is a racionális számok körében;

a műveleti szabályok ismeretében ellenőrzi számolását, a kapott eredményt észszerűen kerekíti.

FEJLESZTÉSI FELADATOK ÉS ISMERETEK

Alapműveletek értelmezése tárgyi tevékenységek, ábrázolások alapján

Alapműveletek elvégzése a közönséges törtek körében

Az alapműveletek tulajdonságainak (felcserélhetőség, csoportosíthatóság, széttagolhatóság) ismerete és alkalmazása a gyakorlatban

A műveleti sorrendre és a zárójelezésre vonatkozó szabályok ismerete és helyes alkalmazása
Egyszerű szöveges feladat matematikai tartalmának felismerése, és az annak megfelelő műveletsor felírása

Kapott eredmény ellenőrzése

Fogalmak

közös nevező

TEVÉKENYSÉGEK

Kör- és téglalapmodell, tányérmodell, színes rúd modell alkalmazása alpműveletek értelmezésére
A műveleti sorrend és a zárójelezési szabályok alkalmazása csoportmunkában, például ugyanazokat a számokat tartalmazó, csoportonként más-más zárójeles és zárójel nélküli műveletsorok elvégzése, majd az egyes csoportok eredményeinek összehasonlítása

Adott szöveges feladathoz többféle műveletsor megadása, ezek közül a megfelelő kiválasztása
Adott szöveges feladathoz megfelelő műveletsor megalkotása
Adott műveletsorhoz szöveges feladat írása

6. TÉMAKÖR: Alpműveletek tizedes törtekkel / ÓRASZÁM: 8 óra

TANULÁSI EREDMÉNYEK

A témakör tanulása hozzájárul ahhoz, hogy a tanuló a nevelési-oktatási szakasz végére:

elvégi az alpműveleteket a racionális számok körében, eredményét összeveti előzetes becslésével; írásban összead, kivon és szoroz;

ismeri és helyesen alkalmazza a műveleti sorrendre és a zárójelezésre vonatkozó szabályokat fejben, írásban és géppel számolás esetén is a racionális számok körében;

a műveleti szabályok ismeretében ellenőrzi számolását, a kapott eredményt észszerűen kerekíti;

a gyakorlati problémákban előforduló mennyiségeket becsülni tudja, feladatmegoldásához ennek megfelelő tervet készít;

a fejszámoláson és az írásban végzendő műveleteken túlmutató számolási feladatokhoz és azok ellenőrzéséhez számológépet használ.

A témakör tanulása eredményeként a tanuló:

gyakorlati feladatok megoldása során tizedes törtet legfeljebb kétjegyű egész számmal írásban oszt. A hányadost megbecsüli.

FEJLESZTÉSI FELADATOK ÉS ISMERETEK

Tizedes törtek összeadása, kivonása és szorzása írásban

Tizedes törtek írásbeli osztása legfeljebb két tizedes jegyet tartalmazó számmal gyakorlati feladatok megoldása során; a hányados becslése

Az alpműveletek tulajdonságainak (felcserélhetőség, csoportosíthatóság, széttagolhatóság) ismerete és alkalmazása a gyakorlatban

A műveleti sorrendre és a zárójelezésre vonatkozó szabályok ismerete és helyes alkalmazása írásban és géppel számolás esetén

Egyszerű szöveges feladat matematikai tartalmának felismerése, és az annak megfelelő műveletsor felírása

Gyakorlati problémákban előforduló mennyiségek becslése

Kapott eredmény ellenőrzése; észszerű kerekítés

Fogalmak

kerekítés

TEVÉKENYSÉGEK

Az írásbeli műveletvégzés algoritmusának segítése
„Számalkotó” játék írásbeli összeadáshoz, kivonáshoz

A tizedes törttel való osztás bemutatása és megtapasztalása mértékegység-átváltás segítségével

A műveleti sorrend és a zárójelezési szabályok alkalmazása csoportmunkában, például ugyanazokat a számokat tartalmazó, csoportonként más-más zárójeles és zárójel nélküli műveletsorok elvégzése, majd az egyes csoportok eredményeinek összehasonlítása

Adott szöveges feladathoz többféle műveletsor megadása, ezek közül a megfelelő kiválasztása

Adott szöveges feladathoz megfelelő műveletsor megalkotása

Adott műveletsorhoz szöveges feladat írása

„Nem hiszem” páros játék tizedes törtekkel

7. TÉMAKÖR: Egyszerű szöveges feladatok / ÓRASZÁM: 10 óra

TANULÁSI EREDMÉNYEK

A témakör tanulása hozzájárul ahhoz, hogy a tanuló a nevelési-oktatási szakasz végére:

egyismeretlenes elsőfokú egyenletet lebontogatással és mérlegelvéssel megold;

különböző szövegekhez megfelelő modelleket készít;

matematikából, más tantárgyakból és a mindennapi életből vett egyszerű szöveges feladatokat következtetéssel vagy egyenlettel megold;

gazdasági, pénzügyi témájú egyszerű szöveges feladatokat következtetéssel vagy egyenlettel megold; gyakorlati problémák megoldása során előforduló mennyiségeknél becslést végez.

A témakör tanulása eredményeként a tanuló:

megoldását ellenőrzi.

FEJLESZTÉSI FELADATOK ÉS ISMERETEK

Matematikai tartalmú egyszerű szöveges feladatok megoldása különféle módszerekkel, például szakaszos ábrázolással, visszafelé gondolkodással

Gazdasági területekről vett egyszerű szöveges feladatok megoldása különféle módszerekkel, például szakaszos ábrázolással, visszafelé gondolkodással

A mindennapi életből vett egyszerű szöveges feladatok megoldása különféle módszerekkel, például szakaszos ábrázolással, visszafelé gondolkodással

A megoldás ellenőrzése

Gyakorlati problémákban előforduló mennyiségek becslése

Fogalmak

becslés, ellenőrzés

TEVÉKENYSÉGEK

– „Gondoltam egy számot” játék: a tanár néhány műveletből álló műveletsorral számoltatja a gyerekeket az általuk gondolt számmal; a tanulók megmondják a kapott végeredményt, és a tanár „kitalálja” a gondolt számot; a tanár többféle algoritmus után felajánlja a szerepcserét

– Törtrészek összehasonlítását tartalmazó szöveges feladatokban a törtrészek szemléltetése szakaszokkal

8. TÉMAKÖR: Mérés és mértékegységek / ÓRASZÁM: 8 óra

TANULÁSI EREDMÉNYEK

A témakör tanulása hozzájárul ahhoz, hogy a tanuló a nevelési-oktatási szakasz végére:

meghatározza háromszögek és speciális négyszögek kerületét, területét;

ismeri az idő, a tömeg, a hosszúság, a terület, a térfogat és az űrtartalom szabványmértékegységeit, használja azokat mérések és számítások esetén;

egyenes hasáb, téglatest, kocka alakú tárgyak felszínét és térfogatát méréssel megadja, egyenes hasáb felszínét és térfogatát képlet segítségével kiszámolja; a képleteket megalapozó összefüggéseket érti.

A témakör tanulása eredményeként a tanuló:

síkbeli tartományok közül kiválasztja a szögtartományokat, nagyság szerint összehasonlítja, méri, csoportosítja azokat.

FEJLESZTÉSI FELADATOK ÉS ISMERETEK

Szögtartomány ismerete; összehasonlítás, csoportosítás; szögmérés

Terület, térfogat és űrtartalom mérése gyakorlati helyzetekben alkalmi és szabványegységekkel a természetes és az épített környezetben

Téglalap, négyzet és háromszög kerületének, területének mérése a természetes és az épített környezetben

Téglalap, négyzet kerületének, területének kiszámítása

Sokszögek területének meghatározása átdarabolással

Téglatest, kocka alakú tárgyak felszínének és térfogatának mérése a természetes és az épített környezetben

Téglatest, kocka alakú tárgyak felszínének és térfogatának kiszámítása

Fogalmak

szög és mértékegységei (fok, szögperc), szögfajták, kerület, terület, űrtartalom és mértékegységei, felszín, térfogat és mértékegységei

TEVÉKENYSÉGEK

Szívószál-moddellel szögtartományok kijelölése

Könyv, füzet, ajtó nyitásával létrehozott szögtartományok megfigyelése; szögmérő használata

Osztályterem adatainak becslése, mérése (hosszúság, szélesség, magasság, ablakok területe, a terem alapterülete, berendezés osztérfogata, a teremben lévő levegő becsült térfogata...)

„Üreges testek” űrtartalmának becslése, mérése, összehasonlítása

Iskolaépület adatainak becslése, mérése (folyosók hossza, szélessége, alapterülete; lépcső magassága; tornaterem hossza, szélessége, alapterülete, becsült magassága, becsült térfogata; épület hossza, szélessége, alapterülete, becsült magassága, becsült térfogata...)

Közeli játszótér, park, tó, épület adatainak becslése, mérése

Papírból készült sokszögek átdarabolásának bemutatása, majd egyéni kipróbálás és a saját megoldások összehasonlítása

Téglatest, kocka alakú dobozok készítéséhez szükséges papír területének becslése, mérése, számolása

Téglatest, kocka alakú üreges test „feltöltése” egységkockákkal (becslés, mérés, számolás)

III. ARÁNYOSSÁG, FÜGGVÉNYEK

1. TÉMAKÖR: Arányosság / ÓRASZÁM: 10 óra

TANULÁSI EREDMÉNYEK

A témakör tanulása hozzájárul ahhoz, hogy a tanuló a nevelési-oktatási szakasz végére:

felismeri az egyenes és a fordított arányosságot konkrét helyzetekben;

felismeri és megalkotja az egyenes arányosság grafikonját;

ismeri az idő, a tömeg, a hosszúság, a terület, a térfogat és az űrtartalom szabványmértékegységeit, használja azokat mérések és számítások esetén;

idő, tömeg, hosszúság, terület, térfogat és űrtartalom mértékegységeket átvált helyi értékes gondolkodás alapján, gyakorlati célszerűség szerint.

FEJLESZTÉSI FELADATOK ÉS ISMERETEK

Egyenes arányosság felismerése hétköznapi helyzetekben

Az egyenesen arányos mennyiségek felismert tulajdonságainak alkalmazása konkrét gyakorlati feladatok megoldásában

Az egyenes arányosság és a mérés kapcsolatának felismerése

Hosszúság, űrtartalom, tömeg, idő szabványmértékegységeinek ismerete

Az ismert szabványmértékegységek átváltása helyi értékes gondolkodás alapján

Törtrészkiszámítási feladatok az egyenesen arányos mennyiségek kapcsolatainak alkalmazásával
Fogalmak

arány, egyenes arányosság, hosszúság, űrtartalom, tömeg, idő szabványmértékegységei

TEVÉKENYSÉGEK

Egyenesen arányos mennyiségpárok keresése például vásárlás, parkettázás, mérés esetén

Hosszúság, űrtartalom, tömeg, idő mérése különböző alkalmi (például a ceruza hossza), objektív (például színes rúd) és szabványmértékegységekkel

Annak megtapasztalása, hogy adott egységgel mérve a kisebb mennyiséghez kevesebb, a nagyobb mennyiséghez több egység szükséges

A mérőszám változásának megfigyelése adott mennyiség különböző mértékegységekkel való mérése esetén

Törtrész előállításának megmutatása konkrét modelleken, például a $\frac{2}{3}$ rész kiszámításakor először 3 egyenlő részre osztás az $\frac{1}{3}$ rész kiszámításához, majd 2-vel szorzás

2. TÉMAKÖR: A függvény fogalmának előkészítése / ÓRASZÁM: 4 óra

TANULÁSI EREDMÉNYEK

A témakör tanulása hozzájárul ahhoz, hogy a tanuló a nevelési-oktatási szakasz végére:

konkrét halmazok elemei között megfeleltetést hoz létre;

felismeri az egyenes és a fordított arányosságot konkrét helyzetekben;

felismeri és megalkotja az egyenes arányosság grafikonját.

A témakör tanulása eredményeként a tanuló:

tájékozódik a koordináta-rendszerben: koordinátaival adott pontot ábrázol, megadott pont koordinátáit leolvassa.

FEJLESZTÉSI FELADATOK ÉS ISMERETEK

A matematikából és a mindennapi életből vett megfeleltetések legalább egy lehetséges szabályának megadása

A matematikából és a mindennapi életből vett megfeleltetések tulajdonságainak megfigyelése, elemzése

Tájékozódás térképen, nézőtéren, sakktáblán és a koordináta-rendszerben

Egyenes arányosság grafikonjának felismerése

Fogalmak

megfeleltetés, egyenes arányosság, koordináta-rendszer, pont koordinátái, grafikon

TEVÉKENYSÉGEK

A tanár által adott megfeleltetés szabályának felismerése

Páros munkában saját szabály alkotása és felismertetése a társsal

A párok szabályainak megbeszélése, érdekességek megfigyelése

Mozijegy, színházjegy adatainak értelmezése; saját útvonal berajzolása térképre; torpedó játék,

Egyenes arányosság gyakorlati feladatainak adataiból grafikon készítése

„Nem hiszem” páros játék: különböző grafikonok közül az egyenes arányosság grafikonjának kiválasztása

3. TÉMAKÖR: Sorozatok / ÓRASZÁM: 3 óra

TANULÁSI EREDMÉNYEK

A témakör tanulása eredményeként a tanuló:

sorozatokot adott szabály alapján folytat;

néhány tagjával adott sorozat esetén felismer és megfogalmaz képzési szabályt.

FEJLESZTÉSI FELADATOK ÉS ISMERETEK

Sorozatok létrehozása számokból, jelekből, alakzatokból

Szabálykövetés ritmusban, rajzban, számolásban

Sorozatok adott szabály szerinti folytatása

Adott sorozat esetén legalább egy szabály felismerése és megfogalmazása

Fogalmak

sorozat, számsorozat, szabály

TEVÉKENYSÉGEK

– Számok, sorminták, díszítőelemek, kották, népi motívumok tanári bemutatása, tanulói saját munka készítése

– Megkezdett ritmusgyakorlat megismétlése, tovább fűzése
Megkezdett díszítő motívum, sorminta folytatása

„Bumm” játék: számolási szabály követése, például a 7-tel osztható és a 7-est tartalmazó számokra

– A tanár által megkezdett sorozat minél több szabályának gyűjtése csoportmunkában

Páros munkában saját szabály alkotása és felismertetése a társsal

A párok szabályainak megbeszélése, érdekességek megfigyelése

IV. GEOMETRIA

1. TÉMAKÖR: Síkbeli alakzatok / ÓRASZÁM: 18 óra

TANULÁSI EREDMÉNYEK

A témakör tanulása hozzájárul ahhoz, hogy a tanuló a nevelési-oktatási szakasz végére:

ismeri a tengelyesen szimmetrikus háromszöget;

ismeri a négyszögek tulajdonságait: belső és külső szögek összege, konvex és konkáv közti különbség, átló fogalma;

ismeri a speciális négyszögeket: téglalap, négyzet;

ismeri a speciális négyszögek legfontosabb tulajdonságait, ezek alapján elkészíti a halmazábrájukat;

a háromszögek és a speciális négyszögek tulajdonságait alkalmazza feladatok megoldásában;

ismeri a kör részeit; különbséget tesz egyenes, félegyenes és szakasz között;

ismeri a háromszögek tulajdonságait: belső és külső szögek összege, háromszög-egyenlőtlenség.

A témakör tanulása eredményeként a tanuló:

csoportosítja a háromszögeket szögeik és oldalaik szerint;

felismeri a síkban az egybevágó alakzatokat.

FEJLESZTÉSI FELADATOK ÉS ISMERETEK

Környezetünk tárgyaiban a geometriai alakzatok felfedezése

Síkbeli görbék közül a kör kiválasztása

Egyenes, félegyenes és szakasz megkülönböztetése

Síkbeli alakzatok közül a sokszögek kiválasztása

Háromszögek tulajdonságainak ismerete és alkalmazása: belső szögek összege, háromszög-egyenlőtlenség

Tengelyesen szimmetrikus háromszögek ismerete

Háromszögek csoportosítása szögeik és oldalaik szerint

Téglalap és négyzet tulajdonságainak ismerete, alkalmazása

Fogalmak

síkidom, sokszög, belső szög, külső szög; hegyesszögű, derékszögű, tompaszögű, egyenlő szárú és szabályos háromszög; téglalap, négyzet

TEVÉKENYSÉGEK

Osztályterem, iskola, iskola környékének megfigyelése geometriai szempontból (a lényegtelen tulajdonságok kizárása)

Különböző készletekből adott szempontoknak megfelelő elemek válogatása

Papír háromszög sarkainak levágása és egymás mellé helyezése

Szívószáלבól, hurkapálcából háromszög készítése (lehetséges és lehetetlen helyzetek)

Papír háromszögek hajtogatásával vagy síktükör alkalmazásával szimmetriatulajdonságok megfigyelése

Háromszögeket tartalmazó készletből adott szempontoknak megfelelő elemek válogatása

Papír téglalap és négyzet tulajdonságainak gyűjtése páros munkában, a párok megoldásainak összehasonlítása

Szabálytalan alakú papírból téglalap, négyzet hajtogatása

Tangram játék

2. TÉMAKÖR: Transzformációk, szerkesztések /ÓRASZÁM: 6 óra**TANULÁSI EREDMÉNYEK****A témakör tanulása hozzájárul ahhoz, hogy a tanuló a nevelési-oktatási szakasz végére:**

geometriai ismereteinek felhasználásával pontosan szerkeszt több adott feltételnek megfelelő ábrát;

ismeri a tengelyesen szimmetrikus háromszöget;
felismeri a kicsinyítést és a nagyítást hétköznapi helyzetekbe

A témakör tanulása eredményeként a tanuló:

tapasztalatot szerez a síkbeli mozgásokról gyakorlati helyzetekben;
felismeri a síkban az egybevágó alakzatokat;
a szerkesztéshez tervet, előzetes ábrát készít;
ismeri az alapszerkesztéseket: szakaszfelező merőleget, szögfelezőt, merőleges és párhuzamos egyeneseket szerkeszt, szöveget másol.

FEJLESZTÉSI FELADATOK ÉS ISMERETEK

Tapasztalatszerzés síkbeli mozgásokról gyakorlati helyzetekben
Egybevágó alakzatok felismerése a természetes és az épített környezetben
Tengelyesen szimmetrikus alakzatok felismerése a természetes és az épített környezetben
Alapszerkesztések: szakaszfelező merőleges, merőleges és párhuzamos egyenesek szerkesztése;
szögfelezés, szögmásolás
Szerkesztéshez terv, előzetes ábra készítése
Néhány adott feltételnek megfelelő ábra pontos szerkesztése
Fogalmak
szimmetriatengely, tengelyes szimmetria, merőlegesség, párhuzamosság, szakaszfelező merőleges, szögfelező félegyenes

TEVÉKENYSÉGEK

Az osztályterem bútorainak mozgatása, tologatása, forgatása; saját eszközök mozgatása a padon
Ábrák másolása másolópapír (például: sütőpapír) segítségével; a másolat mozgatása
Szimmetrikus alkotások előállítása például tükör, hajtogatás, digitális eszköz segítségével
Osztályterem, iskola, közeli játszótér, park, tó, épület egybevágó részeinek keresése, tengelyesen szimmetrikus alakzatok kiválasztása

3. TÉMAKÖR: Térgeometria / ÓRASZÁM: 12 óra

TANULÁSI EREDMÉNYEK

A témakör tanulása hozzájárul ahhoz, hogy a tanuló a nevelési-oktatási szakasz végére:

a kocka, a téglatest hálóját elkészíti;
testeket épít képek, nézetek, alaprajzok, hálók alapján;
ismeri a kocka, a téglatest következő tulajdonságait: határoló lapok típusa, száma, egymáshoz viszonyított helyzete; csúcsok, élek száma; lapátló, testátló;
ismeri a gömb tulajdonságait;
a kocka, a téglatest tulajdonságait alkalmazza feladatok megoldásában.

FEJLESZTÉSI FELADATOK ÉS ISMERETEK

Környezetünk tárgyaiban a geometriai testek felfedezése
Téglatest, kocka tulajdonságainak ismerete és alkalmazása: határoló lapok típusa, száma, egymáshoz viszonyított helyzete; csúcsok, élek száma; lapátló, testátló
Testek közül gömb kiválasztása
Építmények készítése képek, nézetek, alaprajzok, hálók alapján
Testekről, építményekről nézeti rajzok, alaprajzok, hálók készítése

Fogalmak

test, kocka, téglatest, lap, él, csúcs, lapátló, testátló, alaprajz, háló, nézet

TEVÉKENYSÉGEK

Osztályterem, iskola, iskola környékének megfigyelése geometriai szempontból (a testek kiválasztása)
Téglatest- és kockamodell tulajdonságainak gyűjtése páros munkában, a párok megoldásainak összehasonlítása; a tapasztalatok irányított összegzése
Készletből adott szempontnak megfelelő elemek válogatása
Építés dobozokból, színes rudakból, kis kockákból (kockacukor) feltételek alapján; lapok, élek, csúcsok, nézetek, hálók megfigyelése
Egyéni munkában építmények, rajzok, hálók készítése; az alkotások összehasonlítása, megbeszélése, kiállítása az osztályteremben

V. STATISZTIKA, VALÓSZÍNŰSÉG

1. TÉMAKÖR: Leíró statisztika / ÓRASZÁM: 4 óra

TANULÁSI EREDMÉNYEK

A témakör tanulása hozzájárul ahhoz, hogy a tanuló a nevelési-oktatási szakasz végére:

értelmezi a táblázatok adatait, az adatoknak megfelelő ábrázolási módot kiválasztja, és az ábrát elkészíti;

adatokat táblázatba rendez, diagramon ábrázol hagyományos és digitális eszközökkel is;

különböző típusú diagramokat megfeleltet egymásnak;

megadott szempont szerint adatokat gyűjt ki táblázatból, olvas le hagyományos vagy digitális forrásból származó diagramról, majd rendszerezés után következtetéseket fogalmaz meg;

konkrét adatsor esetén átlagot számol.

FEJLESZTÉSI FELADATOK ÉS ISMERETEK

Adatokat, táblázatokat és diagramokat tartalmazó források felkutatása (például háztartás, sport, egészséges életmód, gazdálkodás)

A táblázatok adatainak értelmezése és ábrázolása (oszlopdiagram, kördiagram, vonaldiagram, pontdiagram) kisméretű mintán

A hétköznapi életből gyűjtött adatok táblázatba rendezése, ábrázolása hagyományos és digitális eszközökkel kisméretű minta esetén

Azonos adathalmazon alapuló kördiagram és oszlopdiagram összehasonlítása becslés alapján kisméretű minta esetén

Táblázatból adatgyűjtés adott szempont szerint

Átlag fogalmának ismerete, alkalmazása

Fogalmak

adat, diagram, átlag

TEVÉKENYSÉGEK

Projektmunka, például iskolai büfével vagy szelektív hulladékgyűjtéssel kapcsolatos felmérés készítése (gyűjtőmunka, a gyűjtött adatok bemutatása, megbeszélése, értelmezése, ábrázolása)

Megadott vagy a tanulók által gyűjtött adatok ábrázolása és elemzése csoportmunkában

2. TÉMAKÖR: Valószínűség-számítás / ÓRASZÁM: 5 óra

TANULÁSI EREDMÉNYEK

A témakör tanulása hozzájárul ahhoz, hogy a tanuló a nevelési-oktatási szakasz végére:

valószínűségi játékokat, kísérleteket végez, ennek során az adatokat tervszerűen gyűjti, rendezi és ábrázolja digitálisan is;

valószínűségi játékokban érti a lehetséges kimeneteleket, játékában stratégiát követ;

ismeri a gyakoriság és a relatív gyakoriság fogalmát. Ismereteit felhasználja a „lehetetlen”, a „biztos” és a „kisebb/nagyobb eséllyel lehetséges” kijelentések megfogalmazásánál.

FEJLESZTÉSI FELADATOK ÉS ISMERTEK

Egyszerű valószínűségi játékok és kísérletek

Valószínűségi játékok és kísérletek adatainak tervszerű gyűjtése

A „biztos”, a „lehetséges, de nem biztos” és a „lehetetlen” események felismerése

Fogalmak

valószínűségi kísérlet, „biztos” esemény; „lehetséges, de nem biztos” esemény; „lehetetlen” esemény

TEVÉKENYSÉGEK

Játék dobókockákkal, dobótestekkel, pénzérmével, szerencsekerékkel, zsákba helyezett színes golyókkal

Játék eseménykártyákkal a „biztos”, „lehetséges, de nem biztos”, „lehetetlen” események megkülönböztetésére, események gyakoriságának megfigyelésére csoportmunkában: valószínűségi kísérlethez (például 3 korongot feldobunk) tartozó eseményeket írunk kártyákra (például mindhárom kék; több a kék, mint a piros; nincs piros; van kék; van két egyforma szín; egyik színből sincs legalább kettő); kiosztjuk a kártyákat, elvégezzük a kísérletet, majd mindenki rátesz egy zsetont arra a kártyájára, amelyikre írt esemény bekövetkezett; a kísérletek végén elemzés: melyik a jó kártya, melyik rossz, melyiket választanád

Tippelős játék eseménykártyákkal: minden kártyára mindenki odairja a tippjét, hogy 20 kísérletből szerinte hányszor következik be; ellenőrizzük a kísérletek elvégzésével

„Nem hiszem” páros játék: egyik játékos események bekövetkezésének esélyeiről fogalmaz meg állítást (például lehetséges, de nem biztos, hogy két dobókockával dobva a dobott számok összege 13), a másik játékos dönt ennek igazságáról; a játékot az a tanuló nyeri, aki igazat állít

„Szavazós” játék: a tanár vagy egy tanuló állítást fogalmaz meg egy kísérlet kimenetelére (például két dobókockával a dobott számok szorzata 40); az osztály szavaz a „biztos”, a „lehetséges, de nem biztos” és a „lehetetlen” döntések valamelyikére.

3.5.2 6. évfolyam

I. HALMAZOK, MATEMATIKAI LOGIKA

1. TÉMAKÖR: Halmazok / ÓRASZÁM: 5 óra

TANULÁSI EREDMÉNYEK

A témakör tanulása eredményeként a tanuló:

elemeket halmazba rendez több szempont alapján;
részhalmazokat konkrét esetekben felismer és ábrázol;
számokat, számhalmazokat, halmazműveleti eredményeket számegyenesen ábrázol;
véges halmaz kiegészítő halmazát (komplementerét), véges halmazok közös részét (metszetét), egyesítését (unióját) képezi és ábrázolja konkrét esetekben;
ismeri a racionális számokat, tud példát végtelen nem szakaszos tizedes törtre.

FEJLESZTÉSI FELADATOK ÉS ISMERETEK

Halmazokba rendezés több szempont szerint

Halmazábra készítése

Számok, számhalmazok, halmazműveleti eredmények szemléltetése számegyenesen

Részhalmazok felismerése és ábrázolása konkrét esetekben

Véges halmaz kiegészítő halmazának (komplementerének), véges halmazok metszetének és uniójának megállapítása ábrázolás segítségével konkrét esetekben

Természetes számok, egész számok, racionális számok halmazának ismerete, halmazábrájuk elkészítése

Véges és végtelen szakaszos tizedes törtek ismerete

Példa végtelen nem szakaszos tizedes törtre

Fogalmak

kiegészítő halmaz (komplementer), metszet, unió, természetes szám, egész szám, racionális szám; véges, végtelen szakaszos és végtelen nem szakaszos tizedes tört

TEVÉKENYSÉGEK

Konkrét elemek válogatása több adott tulajdonság szerint

Egy konkrét válogatás szempontjainak felfedeztetése

Konkrét halmaz elemeiből 1, 2, ... elemű részhalmazok képzése

Legfeljebb 4 elemű halmaz esetén az összes részhalmaz előállítás

Példák és ellenpéldák mutatása részhalmazra, például $A = \{\text{paralelogrammák}\}$ halmaz részhalmaza $B = \{\text{rombuszok}\}$, nem részhalmaza $C = \{\text{deltoidok}\}$

Konkrét elemek szétválogatása adott tulajdonság és a tagadása szerint, például az osztály tanulói közül az iskolától legfeljebb 1 km-re élők és a távolabb lakók

Konkrét elemek két-három tulajdonság szerinti válogatása során a mindegyik tulajdonsággal rendelkező elemek, a pontosan egy tulajdonsággal, a pontosan két tulajdonsággal és az egyetlen tulajdonsággal sem rendelkező elemek elhelyezése a halmazábrán

A legalább egy tulajdonsággal rendelkező elemek felsorolása

Logikai szita megtapasztalása, például 5 piros meg 4 kör összesen 7 elem a logikai készletből

Csoportmunkában különböző közönséges törtek átírása úgy, hogy minden lehetséges tizedes tört típus alakja előforduljon; a tapasztalatok megbeszélése, irányított összegzése

Játék makaó-jellegű kártyajátékkal: törtek különböző alakjainak keresése

2. TÉMAKÖR: Matematikai logika, kombinatorika /ÓRASZÁM: 5 óra

TANULÁSI EREDMÉNYEK

A témakör tanulása hozzájárul ahhoz, hogy a tanuló a nevelési-oktatási szakasz végére:

igaz és hamis állításokat fogalmaz meg;

tanult minták alapján néhány lépésből álló bizonyítási gondolatsort megért és önállóan összeállít; a logikus érvelésben a matematikai szaknyelvet következetesen alkalmazza társai meggyőzésére; összeszámlálási feladatok megoldása során alkalmazza az összes eset áttekintéséhez szükséges módszereket.

A témakör tanulása eredményeként a tanuló:

állítások logikai értékét (igaz vagy hamis) megállapítja.

FEJLESZTÉSI FELADATOK ÉS ISMERETEK

Egyszerű állítások logikai értékének (igaz vagy hamis) megállapítása

Igaz és hamis állítások önálló megfogalmazása

Nyitott mondatok igazsághalmazának megtalálása próbálgatással

A matematikai logika egyszerű, a korosztály számára érthető szakkifejezéseinek ismerete és használata

Egyszerű stratégiai, logikai és pénzügyi játékok, társasjátékok

Kis elemszámú halmaz elemeinek sorba rendezése mindennapi életből vett példákkal

Néhány számkártyát tartalmazó készlet elemeiből adott feltételeknek megfelelő számok alkotása

Az összes eset előállításánál során rendszerezési sémák használata: táblázat, ágrajz, szisztematikus felsorolás

Fogalmak

„igaz”, „hamis”; nyitott mondat, igazsághalmaz; „és”, „vagy”; „legalább”, „legfeljebb”; lehetőségek, összes lehetőség, rendszerező áttekintés, ágrajz

JAVASOLT TEVÉKENYSÉGEK

Az igazsághalmaz elemeit is tartalmazó, néhány elemből álló halmaz elemeinek kipróbálása a nyitott mondat igazgá tételére

„Einstein-fejtörő” típusú játék: a szereplőkre vonatkozó állítások alapján személyek és tulajdonságok párosítása

Konkrét tárgyakkal, készletek elemeivel, geometriai alkotásokkal az adott feltételeknek megfelelő összes lehetőség kirakása és rendszerezése

Adott ágrajz alapján feladat készítése és „feladatküldés” csoportmunkában

II. SZÁMTAN, ALGEBRA

1. TÉMAKÖR: Természetes számok halmaza, számelméleti ismeretek /ÓRASZÁM: 16 óra

TANULÁSI EREDMÉNYEK

A témakör tanulása hozzájárul ahhoz, hogy a tanuló a nevelési-oktatási szakasz végére:

ismeri a prímszám és az összetett szám fogalmakat; el tudja készíteni összetett számok prímtényező felbontását 1000-es számkörben;

meghatározza természetes számok legnagyobb közös osztóját és legkisebb közös többszörösét.

A témakör tanulása eredményeként a tanuló:

érti és alkalmazza a számok helyi értékes írásmódját nagy számok esetén;

ismeri a római számjelek közül az L, C, D, M jeleket, felismeri az ezekkel képzett számokat a hétköznapi helyzetekben;

ismeri és alkalmazza a 2-vel, 3-mal, 4-gyel, 5-tel, 6-tal, 9-cel, 10-zel, 100-zal való oszthatóság szabályait;

a természetes számokat osztóik száma alapján és adott számmal való osztási maradékuk szerint csoportosítja.

FEJLESZTÉSI FELADATOK ÉS ISMERETEK

Számok helyi értékes írásmódjának megértése különböző alapú számrendszerekben csoportosítást, leltározást, helyiérték-táblázatba rögzítést tartalmazó feladatokon keresztül

Számok helyi értékes írásmódjának használata nagy számok esetében

Római számok írása, olvasása a következő jelekkel: I, V, X, L, C, D, M

Osztók, többszörösök meghatározása; két szám közös osztóinak meghatározása; közös többszörösök meghatározása

2-vel, 3-mal, 4-gyel, 5-tel, 6-tal, 9-cel, 10-zel, 100-zal való oszthatósági szabályok ismerete és alkalmazása

A természetes számok csoportosítása osztóik száma alapján és adott számmal való osztási maradékuk szerint

Fogalmak

helyi érték, alaki érték, valódi érték, osztó, közös osztó, többszörös, közös többszörös

TEVÉKENYSÉGEK

Vásárlás „fabatkával”, például tízes számrendszerbeli számokkal árazott termékek vásárlása a virtuális boltban 1, 3, 9, 27, ... címletű játékpénz felhasználásával úgy, hogy minél kevesebb érmét használjunk fel; leltárkészítés a felhasznált címletekről

Páros munkában arab számok átírása római számokra és viszont; memóriajáték

„Bumm” játék a közös többszörösök meghatározásához: a tanulók hangosan számlálnak, például az egyik csoport tagjai az 5 többszöröseinél tapsolnak, a másik csoport tagjai a 7 többszöröseinél dobantanak

Oszthatósági tulajdonságok megfigyelése 3, 4, 5, ... oldalú hasábra felcsavart számegegyenes segítségével

2. TÉMAKÖR: Alapműveletek természetes számokkal /ÓRASZÁM: 8 óra

TANULÁSI EREDMÉNYEK

A témakör tanulása hozzájárul ahhoz, hogy a tanuló a nevelési-oktatási szakasz végére:

írásban összead, kivon és szoroz;

ismeri és helyesen alkalmazza a műveleti sorrendre és a zárójelezésre vonatkozó szabályokat fejben, írásban és géppel számolás esetén is a racionális számok körében;

a műveleti szabályok ismeretében ellenőrzi számolását, a kapott eredményt észszerűen kerekíti;

a gyakorlati problémákban előforduló mennyiségeket becsülni tudja, feladatmegoldásához ennek megfelelő tervet készít;

a fejszámoláson és az írásban végzendő műveleteken túlmutató számolási feladatokhoz és azok ellenőrzéséhez számológépet használ.

A témakör tanulása eredményeként a tanuló:

gyakorlati feladatok megoldása során legfeljebb kétjegyű egész számmal írásban oszt. A hányadost megbecsüli.

FEJLESZTÉSI FELADATOK ÉS ISMERETEK

Számkörbővítés; fejben számolás százezres számkörben kerek ezresekkel; analógiák alkalmazása

Természetes számok összeadása, kivonása és szorzása írásban

Írásbeli osztás algoritmus a kétjegyű természetes számmal

Írásbeli osztás legfeljebb kétjegyű természetes számmal gyakorlati feladatok megoldása során; a hányados becslése

A műveleti sorrendre és a zárójelezésre vonatkozó szabályok ismerete és helyes alkalmazása fejben, írásban és géppel számolás esetén

Egyszerű szöveges feladat matematikai tartalmának felismerése, és az annak megfelelő műveletsor felírása

A gyakorlati problémákban előforduló mennyiségek becslése

Az alpműveletek tulajdonságainak (felcserélhetőség, csoportosíthatóság, széttagolhatóság) ismerete és alkalmazása a gyakorlatban

Zárójeleket tartalmazó műveletsorok átalakítása, kiszámolása a természetes számok körében

Kapott eredmény ellenőrzése; észszerű kerekítés

Fogalmak

összeadandók, az összeg tagjai, kisebbítendő, kivonandó, különbség, szorzandó, szorzó, szorzat, a szorzat tényezői, felcserélhetőség, csoportosíthatóság, széttagolhatóság, osztandó, osztó, hányados, maradék, zárójel, kerekítés, becslés, ellenőrzés

TEVÉKENYSÉGEK

Fejben számolás gyakorlása

Az írásbeli műveletvégzés algoritmusának segítése a „tökéletes pénztárgép” működési elvével „Számalkotó” játék írásbeli összeadáshoz, kivonáshoz: a műveletekben szereplő számokhoz számjegyek sorsolása dobókockával; a dobott értékek tetszőleges helyi értékre írhatók; az nyer, aki a legnagyobb, legkisebb vagy adott célszámhoz legközelebbi eredményt tudja kiszámolni a felírt számaiból

A műveleti sorrend és a zárójelezési szabályok alkalmazása csoportmunkában, például ugyanazokat a számokat tartalmazó, csoportonként más-más zárójeles és zárójel nélküli műveletsorok elvégzése, majd az egyes csoportok eredményeinek összehasonlítása

Adott szöveges feladathoz többféle műveletsor megadása, ezek közül a megfelelő kiválasztása
Adott szöveges feladathoz megfelelő műveletsor megalkotása
Adott műveletsorhoz szöveges feladat írása

„Nem hiszem” páros játék: egyik játékos állításokat fogalmaz meg, a másik játékos dönt ennek igazságáról; például: két liter tej befér egy 1 dm élű kocka alakú edénybe; a játékot az a tanuló nyeri, aki eltalálja az állítás igazságértékét

3. TÉMAKÖR: Egész számok; alpműveletek egész számokkal / ÓRASZÁM: 16 óra

TANULÁSI EREDMÉNYEK

A témakör tanulása hozzájárul ahhoz, hogy a tanuló a nevelési-oktatási szakasz végére:

ismeri és helyesen alkalmazza a műveleti sorrendre és a zárójelezésre vonatkozó szabályokat fejben, írásban és géppel számolás esetén is a racionális számok körében;

a műveleti szabályok ismeretében ellenőrzi számolását, a kapott eredményt észszerűen kerekíti;

a gyakorlati problémákban előforduló mennyiségeket becsülni tudja, feladatmegoldásához ennek megfelelő tervet készít;

a fejszámoláson és az írásban végzendő műveleteken túlmutató számolási feladatokhoz és azok ellenőrzéséhez számológépet használ.

A témakör tanulása eredményeként a tanuló:

meghatározza konkrét számok ellentettjét, abszolút értékét;

ismeri az egész számokat.

FEJLESZTÉSI FELADATOK ÉS ISMERETEK

Negatív számok a gyakorlatban: adósság, tengerszint alatti mélység, fagypont alatti hőmérséklet

Egész számok ismerete, összehasonlítása, ábrázolása számegyenesen. Ellentett, abszolút érték fogalmának ismerete és alkalmazása

Alapműveletek értelmezése tárgyi tevékenységek, ábrázolások alapján a számkörbővítés során

Alapműveletek elvégzése az egész számok körében

Az alapműveletek tulajdonságainak (felcserélhetőség, csoportosíthatóság, széttagolhatóság) ismerete és alkalmazása a gyakorlatban

A műveleti sorrendre és a zárójelezésre vonatkozó szabályok ismerete és helyes alkalmazása fejből, írásban és géppel számolás esetén

Egyszerű szöveges feladat matematikai tartalmának felismerése, és az annak megfelelő műveletsor felírása

Gyakorlati problémákban előforduló mennyiségek becslése

Kapott eredmény ellenőrzése; észszerű kerekítés

Fogalmak

ellentett, negatív szám, előjel, egész szám, abszolút érték, kerekítés, becslés, ellenőrzés

TEVÉKENYSÉGEK

Vagyon helyzet megállapítása játékpénzzel és adósságcédulákkal

Hőmérséklet-változás követése hőmérőmodellen

Számok szemléltetéséhez, összehasonlításához, sorba rendezéséhez „élő számegyenes” létrehozása: a tanulók egy, a hátukra ragasztott számot képviselnek, és az értéküknek megfelelően foglalják el a helyüket

Az előírt művelet szemléltetése játékpénzzel és adósságcédulákkal

Az előírt művelet szemléltetése a számegyenesen való lépegetéssel, például „Hol van a kisautó, ha ... ?”

A műveleti sorrend és a zárójelezési szabályok alkalmazása csoportmunkában, például ugyanazokat a számokat tartalmazó, csoportonként más-más zárójeles és zárójel nélküli műveletsorok elvégzése, majd az egyes csoportok eredményeinek összehasonlítása

Adott szöveges feladathoz többféle műveletsor megadása, ezek közül a megfelelő kiválasztása

Adott szöveges feladathoz megfelelő műveletsor megalkotása

Adott műveletsorhoz szöveges feladat írása

„Nem hiszem” páros játék előjeles mennyiségekkel

4. TÉMAKÖR: Közönséges törtek, tizedes törtek, racionális számok /ÓRASZÁM: 12 óra

TANULÁSI EREDMÉNYEK

A témakör tanulása hozzájárul ahhoz, hogy a tanuló a nevelési-oktatási szakasz végére:

ismeri a racionális számokat, tud példát végtelen nem szakaszos tizedes törtre.

A témakör tanulása eredményeként a tanuló:

ábrázol törtrészeket, meghatároz törtrészeknek megfelelő törtszámokat;
érti és alkalmazza a számok helyi értékes írásmódját tizedes törtek esetén;
megfelelteti egymásnak a racionális számok közös nevezőes tört és tizedes tört alakját.

FEJLESZTÉSI FELADATOK ÉS ISMERETEK

Törtrészek ábrázolása, törtrészeknek megfelelő törtszámok meghatározása

Törtek összehasonlítása, egyszerűsítés, bővítés

Különböző alakokban írt egyenlő törtek felismerése

Számok helyi értékes írása tizedes törtek esetén

Számok ábrázolása számegyenesen

Fogalmak

közös nevezőes tört, számláló, nevező, törtvonal, vegyes szám, egyszerűsítés, bővítés, tizedes tört, tizedesvessző, helyi értékes írásmód, racionális szám, számegyenes

TEVÉKENYSÉGEK

Kör (torta, pizza) és téglalap (tábla csokoládé) egyenlő részekre darabolása, adott törtnek megfelelő rész színezése; színezett részhez törtszám megfeleltetése

Törtek szemléltetése papírhajtogatással, színes rúd modellel

Adott törtrészek ábrázolása tányérmodellel (2 különböző színű papírtányért egy sugár mentén bevágva összecúsztatunk; az egyik tányéron például 12 egyenlő részt jelző beosztások vannak)

Törtek összehasonlítása, például két egyenlő nagyságú és alakú téglalap közül az egyik 4, a másik 3 egyenlő részre osztása; az elsőben a 3 negyed, a másodikban a 2 harmad színezése

A téglalapon kívül más alakzatok színezése, modellek alkalmazása

Egyenlő és különböző törtek előállítás, összehasonlítása: játék az akaó-jellegű kártyajáték szabályai szerint a törtek, törtrészek különböző alakjaival

A helyiérték-táblázat bővítése; a „tökéletes pénztárgép” „apró” címletekkel való kiegészítése (euró, eurócent)

Törtek szemléltetése és összehasonlítása párhuzamos számegyeneseken

5. TÉMAKÖR: Alapműveletek közös nevezőes törtekkel / ÓRASZÁM: 13 óra

TANULÁSI EREDMÉNYEK

A témakör tanulása hozzájárul ahhoz, hogy a tanuló a nevelési-oktatási szakasz végére:

elvégezze az alapműveleteket a racionális számok körében, eredményét összeveti előzetes becslésével;
ismeri és helyesen alkalmazza a műveleti sorrendre és a zárójelzésre vonatkozó szabályokat fejből,
írásban és géppel számolás esetén is a racionális számok körében;

a műveleti szabályok ismeretében ellenőrzi számolását, a kapott eredményt észszerűen kerekíti.

A témakör tanulása eredményeként a tanuló:

meghatározza konkrét számok reciprokát.

FEJLESZTÉSI FELADATOK ÉS ISMERETEK

Alapműveletek értelmezése tárgyi tevékenységek, ábrázolások alapján

Reciprok fogalmának ismerete és alkalmazása

Alapműveletek elvégzése a közös nevezőes törtek körében

Az alapműveletek tulajdonságainak (felcserélhetőség, csoportosíthatóság, széttagolhatóság) ismerete és alkalmazása a gyakorlatban

A műveleti sorrendre és a zárójelezésre vonatkozó szabályok ismerete és helyes alkalmazása
Egyszerű szöveges feladat matematikai tartalmának felismerése, és az annak megfelelő műveletsor felírása

Kapott eredmény ellenőrzése

Fogalmak

közös nevező, reciprok

TEVÉKENYSÉGEK

Kör- és téglalapmodell, tányérmodell, színes rúd modell alkalmazása alpműveletek értelmezésére
A műveleti sorrend és a zárójelezési szabályok alkalmazása csoportmunkában, például ugyanazokat a számokat tartalmazó, csoportonként más-más zárójeles és zárójel nélküli műveletsorok elvégzése, majd az egyes csoportok eredményeinek összehasonlítása

Adott szöveges feladathoz többféle műveletsor megadása, ezek közül a megfelelő kiválasztása
Adott szöveges feladathoz megfelelő műveletsor megalkotása
Adott műveletsorhoz szöveges feladat írása

6. TÉMAKÖR: Alpműveletek tizedes törtekkel /ÓRASZÁM: 12 óra

TANULÁSI EREDMÉNYEK

A témakör tanulása hozzájárul ahhoz, hogy a tanuló a nevelési-oktatási szakasz végére:

elvégi az alpműveleteket a racionális számok körében, eredményét összeveti előzetes becslésével; írásban összead, kivon és szoroz;

ismeri és helyesen alkalmazza a műveleti sorrendre és a zárójelezésre vonatkozó szabályokat fejben, írásban és géppel számolás esetén is a racionális számok körében;

a műveleti szabályok ismeretében ellenőrzi számolását, a kapott eredményt észszerűen kerekíti;

a gyakorlati problémákban előforduló mennyiségeket becsülni tudja, feladatmegoldásához ennek megfelelő tervet készít;

a fejszámoláson és az írásban végzendő műveleteken túlmutató számolási feladatokhoz és azok ellenőrzéséhez számológépet használ.

A témakör tanulása eredményeként a tanuló:

gyakorlati feladatok megoldása során tizedes törtet legfeljebb kétjegyű egész számmal írásban oszt. A hányadost megbecsüli.

FEJLESZTÉSI FELADATOK ÉS ISMERETEK

Tizedes törtek összeadása, kivonása és szorzása írásban

Tizedes törtek írásbeli osztása legfeljebb két tizedes jegyet tartalmazó számmal gyakorlati feladatok megoldása során; a hányados becslése

Az alpműveletek tulajdonságainak (felcserélhetőség, csoportosíthatóság, széttagolhatóság) ismerete és alkalmazása a gyakorlatban

A műveleti sorrendre és a zárójelezésre vonatkozó szabályok ismerete és helyes alkalmazása írásban és géppel számolás esetén

Egyszerű szöveges feladat matematikai tartalmának felismerése, és az annak megfelelő műveletsor felírása

Gyakorlati problémákban előforduló mennyiségek becslése

Kapott eredmény ellenőrzése; észszerű kerekítés

Fogalmak

kerekítés

TEVÉKENYSÉGEK

Az írásbeli műveletvégzés algoritmusának segítése,
„Számalkotó” játék írásbeli összeadáshoz, kivonáshoz

A tizedes törttel való osztás bemutatása és megtapasztalása mértékegység-átváltás segítségével

A műveleti sorrend és a zárójelezési szabályok alkalmazása csoportmunkában, például ugyanazokat a számokat tartalmazó, csoportonként más-más zárójeles és zárójel nélküli műveletsorok elvégzése, majd az egyes csoportok eredményeinek összehasonlítása

Adott szöveges feladathoz többféle műveletsor megadása, ezek közül a megfelelő kiválasztása

Adott szöveges feladathoz megfelelő műveletsor megalkotása

Adott műveletsorhoz szöveges feladat írása

„Nem hiszem” páros játék tizedes törtekkel

7. TÉMAKÖR: Egyszerű szöveges feladatok /ÓRASZÁM: 10 óra

TANULÁSI EREDMÉNYEK

A témakör tanulása hozzájárul ahhoz, hogy a tanuló a nevelési-oktatási szakasz végére:

egyszerű elsőfokú egyenletet lebontogatással és mérlegelvéssel megold;

különböző szövegekhez megfelelő modelleket készít;

matematikából, más tantárgyakból és a mindennapi életből vett egyszerű szöveges feladatokat következtetéssel vagy egyenlettel megold;

gazdasági, pénzügyi témájú egyszerű szöveges feladatokat következtetéssel vagy egyenlettel megold;

gyakorlati problémák megoldása során előforduló mennyiségeknél becslést végez.

A témakör tanulása eredményeként a tanuló:

megoldását ellenőrzi.

FEJLESZTÉSI FELADATOK ÉS ISMERETEK

Matematikai tartalmú egyszerű szöveges feladatok megoldása különféle módszerekkel, például szakaszos ábrázolással, visszafelé gondolkodással

Gazdasági területekről vett egyszerű szöveges feladatok megoldása különféle módszerekkel, például szakaszos ábrázolással, visszafelé gondolkodással

A mindennapi életből vett egyszerű szöveges feladatok megoldása különféle módszerekkel, például szakaszos ábrázolással, visszafelé gondolkodással

A megoldás ellenőrzése

Gyakorlati problémákban előforduló mennyiségek becslése

Fogalmak

becslés, ellenőrzés

TEVÉKENYSÉGEK

– „Gondoltam egy számot” játék: a tanár néhány műveletből álló műveletsorral számoltatja a gyerekeket az általuk gondolt számmal; a tanulók megmondják a kapott végeredményt, és a tanár „kitalálja” a gondolt számot; a tanár többféle algoritmus után felajánlja a szerepcserét

– Törtrészek összehasonlítását tartalmazó szöveges feladatokban a törtrészek szemléltetése szakaszokkal

8. TÉMAKÖR: Mérés és mértékegységek /ÓRASZÁM: 8 óra

TANULÁSI EREDMÉNYEK

A témakör tanulása hozzájárul ahhoz, hogy a tanuló a nevelési-oktatási szakasz végére:

meghatározza háromszögek és speciális négyszögek kerületét, területét;

ismeri az idő, a tömeg, a hosszúság, a terület, a térfogat és az űrtartalom szabványmértékegységeit, használja azokat mérések és számítások esetén;

egyenes hasáb, téglatest, kocka alakú tárgyak felszínét és térfogatát méréssel megadja, egyenes hasáb felszínét és térfogatát képlet segítségével kiszámolja; a képleteket megalapozó összefüggéseket érti.

A témakör tanulása eredményeként a tanuló:

síkbeli tartományok közül kiválasztja a szögtartományokat, nagyság szerint összehasonlítja, méri, csoportosítja azokat.

FEJLESZTÉSI FELADATOK ÉS ISMERETEK

Szögtartomány ismerete; összehasonlítás, csoportosítás; szögmérés

Terület, térfogat és űrtartalom mérése gyakorlati helyzetekben alkalmi és szabványegységekkel a természetes és az épített környezetben

Téglalap, négyzet és háromszög kerületének, területének mérése a természetes és az épített környezetben

Téglalap, négyzet kerületének, területének kiszámítása

Sokszögek területének meghatározása átdarabolással

Téglatest, kocka alakú tárgyak felszínének és térfogatának mérése a természetes és az épített környezetben

Téglatest, kocka alakú tárgyak felszínének és térfogatának kiszámítása

Fogalmak

szög és mértékegységei (fok, szögperc), szögfajták, kerület, terület, űrtartalom és mértékegységei, felszín, térfogat és mértékegységei

TEVÉKENYSÉGEK

Szívószál-moddellel szögtartományok kijelölése

Könyv, füzet, ajtó nyitásával létrehozott szögtartományok megfigyelése; szögmérő használata

Osztályterem adatainak becslése, mérése (hosszúság, szélesség, magasság, ablakok területe, a terem alapterülete, berendezés ösztérfogata, a teremben lévő levegő becsült térfogata...)

„Üreges testek” űrtartalmának becslése, mérése, összehasonlítása

Kavicsok térfogatának mérése a mérőhengerben lévő víz vízszintemelkedése alapján
Iskolaépület adatainak becslése, mérése (folyosók hossza, szélessége, alapterülete; lépcső magassága; tornaterem hossza, szélessége, alapterülete, becsült magassága, becsült térfogata; épület hossza, szélessége, alapterülete, becsült magassága, becsült térfogata...)

Közeli játszótér, park, tó, épület adatainak becslése, mérése

Papírból készült sokszögek átdarabolásának bemutatása, majd egyéni kipróbálás és a saját megoldások összehasonlítása

Téglatest, kocka alakú dobozok készítéséhez szükséges papír területének becslése, mérése, számolása

Téglatest, kocka alakú üreges test „feltöltése” egységkockákkal (becslés, mérés, számolás)

III. ARÁNYOSSÁG, FÜGGVÉNYEK**1. TÉMAKÖR: Arányosság, százalékszámítás /ÓRASZÁM: 15 óra**

TANULÁSI EREDMÉNYEK

A témakör tanulása hozzájárul ahhoz, hogy a tanuló a nevelési-oktatási szakasz végére:

felismeri az egyenes és a fordított arányosságot konkrét helyzetekben;

felismeri és megalkotja az egyenes arányosság grafikonját;

ismeri a százalék fogalmát, gazdasági, pénzügyi és mindennapi élethez kötődő százalékszámítási feladatokat megold;

ismeri az idő, a tömeg, a hosszúság, a terület, a térfogat és az űrtartalom szabványmértékegységeit, használja azokat mérések és számítások esetén;

idő, tömeg, hosszúság, terület, térfogat és űrtartalom mértékegységeket átvált helyi értékes gondolkodás alapján, gyakorlati célszerűség szerint.

FEJLESZTÉSI FELADATOK ÉS ISMERETEK

Egyenes arányosság felismerése hétköznapi helyzetekben

Az egyenesen arányos mennyiségek felismert tulajdonságainak alkalmazása konkrét gyakorlati feladatok megoldásában

Az egyenes arányosság és a mérés kapcsolatának felismerése

Hosszúság, űrtartalom, tömeg, idő szabványmértékegységeinek ismerete

Az ismert szabványmértékegységek átváltása helyi értékes gondolkodás alapján

Törtrészkiszámítási feladatok az egyenesen arányos mennyiségek kapcsolatainak alkalmazásával

Századrész és százalék elnevezések párhuzamos használata gyakorlati helyzetekben

Fogalmak

arány, egyenes arányosság, hosszúság, űrtartalom, tömeg, idő szabványmértékegységei

TEVÉKENYSÉGEK

Egyenesen arányos mennyiségpárok keresése például vásárlás, parkettázás, mérés esetén

Hosszúság, űrtartalom, tömeg, idő mérése különböző alkalmi (például a ceruza hossza), objektív (például színes rúd) és szabványmértékegységekkel

Annak megtapasztalása, hogy adott egységgel mérve a kisebb mennyiséghez kevesebb, a nagyobb mennyiséghez több egység szükséges

A mérőszám változásának megfigyelése adott mennyiség különböző mértékegységekkel való mérése esetén

Törtrész előállításának megmutatása konkrét modelleken, például a $\frac{2}{3}$ rész kiszámításakor először 3 egyenlő részre osztás az $\frac{1}{3}$ rész kiszámításához, majd 2-vel szorzás

Fogyasztási cikkek címkéin, reklámokban, társadalomismereti és természetismereti tanulmányokban előforduló százalékos adatok értelmezése

2. TÉMAKÖR: A függvény fogalmának előkészítése /ÓRASZÁM: 6 óra

TANULÁSI EREDMÉNYEK

A témakör tanulása hozzájárul ahhoz, hogy a tanuló a nevelési-oktatási szakasz végére:

konkrét halmazok elemei között megfeleltetést hoz létre;

felismeri az egyenes és a fordított arányosságot konkrét helyzetekben;

felismeri és megalkotja az egyenes arányosság grafikonját.

A témakör tanulása eredményeként a tanuló:

tájékozik a koordináta-rendszerben: koordinátaival adott pontot ábrázol, megadott pont koordinátáit leolvassa.

FEJLESZTÉSI FELADATOK ÉS ISMERETEK

A matematikából és a mindennapi életből vett megfeleltetések legalább egy lehetséges szabályának megadása

A matematikából és a mindennapi életből vett megfeleltetések tulajdonságainak megfigyelése, elemzése

Tájékozódás térképen, nézőtérén, sakktáblán és a koordináta-rendszerben

Egyenes arányosság grafikonjának felismerése

Fogalmak

megfeleltetés, egyenes arányosság, koordináta-rendszer, pont koordinátái, grafikon

TEVÉKENYSÉGEK

A tanár által adott megfeleltetés szabályának felismerése

Páros munkában saját szabály alkotása és felismertetése a társsal

A párok szabályainak megbeszélése, érdekességek megfigyelése

Mozijegy, színházjegy adatainak értelmezése; saját útvonal berajzolása térképre; torpedó játék, kültéri tájékoztató verseny

Egyenes arányosság gyakorlati feladatainak adataiból grafikon készítése

„Nem hiszem” páros játék: különböző grafikonok közül az egyenes arányosság grafikonjának kiválasztása

3. TÉMAKÖR: Sorozatok /ÓRASZÁM: 5 óra

TANULÁSI EREDMÉNYEK

A témakör tanulása eredményeként a tanuló:

sorozatot adott szabály alapján folytat;

néhány tagjával adott sorozat esetén felismer és megfogalmaz képzési szabályt.

FEJLESZTÉSI FELADATOK ÉS ISMERETEK

Sorozatok létrehozása számokból, jelekből, alakzatokból

Szabálykövetés ritmusban, rajzban, számolásban

Sorozatok adott szabály szerinti folytatása

Adott sorozat esetén legalább egy szabály felismerése és megfogalmazása

Fogalmak

sorozat, számsorozat, szabály

TEVÉKENYSÉGEK

– Számok, sorminták, díszítőelemek, kották, népi motívumok tanári bemutatása, tanulói saját munka készítése

– Megkezdett ritmusgyakorlat megismétlése, tovább fűzése
Megkezdett díszítő motívum, sorminta folytatása
„Bumm” játék: számolási szabály követése, például a 7-tel osztható és a 7-est tartalmazó számokra

- A tanár által megkezdett sorozat minél több szabályának gyűjtése csoportmunkában
Páros munkában saját szabály alkotása és felismertetése a társal
A párok szabályainak megbeszélése, érdekességek megfigyelése

IV. GEOMETRIA

1. TÉMAKÖR: Síkbeli alakzatok /ÓRASZÁM: 10 óra

TANULÁSI EREDMÉNYEK

A témakör tanulása hozzájárul ahhoz, hogy a tanuló a nevelési-oktatási szakasz végére:

ismeri a tengelyesen szimmetrikus háromszöget;

ismeri a négyszögek tulajdonságait: belső és külső szögek összege, konvex és konkáv közti különbség, átló fogalma;

ismeri a speciális négyszögeket: trapéz, paralelogramma, téglalap, deltoid, rombusz, húrtrapéz, négyzet;

ismeri a speciális négyszögek legfontosabb tulajdonságait, ezek alapján elkészíti a halmazábrájukat;

a háromszögek és a speciális négyszögek tulajdonságait alkalmazza feladatok megoldásában;

ismeri a kör részeit; különbséget tesz egyenes, félegyenes és szakasz között;

ismeri a háromszögek tulajdonságait: belső és külső szögek összege, háromszög-egyenlőtlenség.

A témakör tanulása eredményeként a tanuló:

csoportosítja a háromszögeket szögeik és oldalaik szerint;

felismeri a síkban az egybevágó alakzatokat.

FEJLESZTÉSI FELADATOK ÉS ISMERETEK

Környezetünk tárgyaiban a geometriai alakzatok felfedezése

Síkbeli görbék közül a kör kiválasztása

Egyenes, félegyenes és szakasz megkülönböztetése

Síkbeli alakzatok közül a sokszögek kiválasztása

Háromszögek tulajdonságainak ismerete és alkalmazása: belső szögek összege, háromszög-egyenlőtlenség

Tengelyesen szimmetrikus háromszögek ismerete

Háromszögek csoportosítása szögeik és oldalaik szerint

Téglalap és négyzet tulajdonságainak ismerete, alkalmazása

Fogalmak

síkídom, sokszög, belső szög, külső szög; hegyesszögű, derékszögű, tompaszögű, egyenlő szárú és szabályos háromszög; téglalap, négyzet

TEVÉKENYSÉGEK

Osztályterem, iskola, iskola környékének megfigyelése geometriai szempontból (a lényegtelen tulajdonságok kizárása)

Különböző készletekből adott szempontoknak megfelelő elemek válogatása

Papír háromszög sarkainak levágása és egymás mellé helyezése

Szívószáלבól, hurkapálcából háromszög készítése (lehetséges és lehetetlen helyzetek)

Papír háromszögek hajtogatásával vagy síktükör alkalmazásával szimmetriatulajdonságok megfigyelése

Háromszögeket tartalmazó készletből adott szempontoknak megfelelő elemek válogatása
Papír téglalap és négyzet tulajdonságainak gyűjtése páros munkában, a párok megoldásainak összehasonlítása
Szabálytalan alakú papírból téglalap, négyzet hajtogatása
Tangram játék

2. TÉMAKÖR: Transzformációk, szerkesztések /ÓRASZÁM: 14 óra

TANULÁSI EREDMÉNYEK

A témakör tanulása hozzájárul ahhoz, hogy a tanuló a nevelési-oktatási szakasz végére:

megszerkeszti alakzatok tengelyes és középpontos tükröképét;
geometriai ismereteinek felhasználásával pontosan szerkeszt több adott feltételnek megfelelő ábrát;
ismeri a tengelyesen szimmetrikus háromszöget;
felismeri a kicsinyítést és a nagyítást hétköznapi helyzetekben;
ismer és használ dinamikus geometriai szoftvereket, tisztában van alkalmazási lehetőségeikkel.

A témakör tanulása eredményeként a tanuló:

tapasztalatot szerez a síkbeli mozgásokról gyakorlati helyzetekben;
felismeri a síkban az egybevágó alakzatokat;
a szerkesztéshez tervet, előzetes ábrát készít;
ismeri az alapszerkesztéseket: szakaszfelező merőlegest, szögfelezőt, merőleges és párhuzamos egyeneseket szerkeszt, szöveget másol.

FEJLESZTÉSI FELADATOK ÉS ISMERETEK

Tapasztalatszerzés síkbeli mozgásokról gyakorlati helyzetekben
Egybevágó alakzatok felismerése a természetes és az épített környezetben
Tengelyes tükrözés ismerete és alkalmazása
Tengelyesen szimmetrikus alakzatok felismerése a természetes és az épített környezetben
Alakzatok tengelyes tükröképének megszerkesztése
Alapszerkesztések: szakaszfelező merőleges, merőleges és párhuzamos egyenesek szerkesztése;
szögfelezés, szögmásolás
Szerkesztéshez terv, előzetes ábra készítése
Néhány adott feltételnek megfelelő ábra pontos szerkesztése
Fogalmak
szimmetriatengely, tengelyes szimmetria, merőlegesség, párhuzamosság, szakaszfelező merőleges, szögfelező félegyenes

TEVÉKENYSÉGEK

Az osztályterem bútorainak mozgatása, tologatása, forgatása; saját eszközök mozgatása a padon
Ábrák másolása másolópapír (például: sütőpapír) segítségével; a másolat mozgatása
Szimmetrikus alkotások előállítása például tükör, hajtogatás, digitális eszköz segítségével
Osztályterem, iskola, közeli játszótér, park, tó, épület egybevágó részeinek keresése, tengelyesen szimmetrikus alakzatok kiválasztása
Tengelyes tükrözésen alapuló szerkesztések elvégzése saját eszközökkel (körző, egyélű vonalzó)

3. TÉMAKÖR: Térgeometria /ÓRASZÁM: 14 óra

TANULÁSI EREDMÉNYEK

A témakör tanulása hozzájárul ahhoz, hogy a tanuló a nevelési-oktatási szakasz végére:

a kocka, a téglatest, a hasáb és a hálóját elkészíti;

testeket épít képek, nézetek, alaprajzok, hálók alapján;

ismeri a kocka, a téglatest, a hasáb következő tulajdonságait: határoló lapok típusa, száma, egymáshoz viszonyított helyzete; csúcsok, élek száma; lapátló, testátló;

ismeri a gömb tulajdonságait;

a kocka, a téglatest, a hasáb, a gömb tulajdonságait alkalmazza feladatok megoldásában.

FEJLESZTÉSI FELADATOK ÉS ISMERETEK

Környezetünk tárgyaiban a geometriai testek felfedezése

Téglatest, kocka tulajdonságainak ismerete és alkalmazása: határoló lapok típusa, száma, egymáshoz viszonyított helyzete; csúcsok, élek száma; lapátló, testátló

Testek közül gömb kiválasztása

Építmények készítése képek, nézetek, alaprajzok, hálók alapján

Testekről, építményekről nézeti rajzok, alaprajzok, hálók készítése

Fogalmak

test, kocka, téglatest, lap, él, csúcs, lapátló, testátló, alaprajz, háló, nézet

TEVÉKENYSÉGEK

Osztályterem, iskola, iskola környékének megfigyelése geometriai szempontból (a testek kiválasztása)
Téglatest- és kockamodell tulajdonságainak gyűjtése páros munkában, a párok megoldásainak összehasonlítása; a tapasztalatok irányított összegzése

Készletből adott szempontnak megfelelő elemek válogatása

Építés dobozokból, színes rudakból, kis kockákból (kockacukor) feltételek alapján; lapok, élek, csúcsok, nézetek, hálók megfigyelése

Egyéni munkában építmények, rajzok, hálók készítése; az alkotások összehasonlítása, megbeszélése, kiállítása az osztályteremben

V. STATISZTIKA, VALÓSZÍNŰSÉG

1. TÉMAKÖR: Leíró statisztika /ÓRASZÁM: 6 óra

TANULÁSI EREDMÉNYEK

A témakör tanulása hozzájárul ahhoz, hogy a tanuló a nevelési-oktatási szakasz végére:

értelmezi a táblázatok adatait, az adatoknak megfelelő ábrázolási módot kiválasztja, és az ábrát elkészíti;

adatokat táblázatba rendez, diagramon ábrázol hagyományos és digitális eszközökkel is;

különböző típusú diagramokat megfeleltet egymásnak;

megadott szempont szerint adatokat gyűjt ki táblázatból, olvas le hagyományos vagy digitális forrásból származó diagramról, majd rendszerezés után következtetéseket fogalmaz meg;

konkrét adatsor esetén átlagot számol.

FEJLESZTÉSI FELADATOK ÉS ISMERETEK

Adatokat, táblázatokat és diagramokat tartalmazó források felkutatása (például háztartás, sport, egészséges életmód, gazdálkodás)

A táblázatok adatainak értelmezése és ábrázolása (oszlopdiaagram, kördiagram, vonaldiagram, pontdiagram) kisméretű mintán

A hétköznapi életből gyűjtött adatok táblázatba rendezése, ábrázolása hagyományos és digitális eszközökkel kisméretű minta esetén

Azonos adathalmazon alapuló kördiagram és oszlopdiaagram összehasonlítása becslés alapján kisméretű minta esetén

Táblázatból adatgyűjtés adott szempont szerint

Átlag fogalmának ismerete, alkalmazása

Fogalmak

adat, diagram, átlag

TEVÉKENYSÉGEK

Projektmunka, például iskolai büfével vagy szelektív hulladékgyűjtéssel kapcsolatos felmérés készítése (gyűjtőmunka, a gyűjtött adatok bemutatása, megbeszélése, értelmezése, ábrázolása)

Megadott vagy a tanulók által gyűjtött adatok ábrázolása és elemzése csoportmunkában

2. TÉMAKÖR: Valószínűség-számítás /ÓRASZÁM: 5 óra

TANULÁSI EREDMÉNYEK

A témakör tanulása hozzájárul ahhoz, hogy a tanuló a nevelési-oktatási szakasz végére:

valószínűségi játékokat, kísérleteket végez, ennek során az adatokat tervszerűen gyűjti, rendezi és ábrázolja digitálisan is;

valószínűségi játékokban érti a lehetséges kimeneteleket, játékában stratégiát követ;

ismeri a gyakoriság és a relatív gyakoriság fogalmát. Ismereteit felhasználja a „lehetetlen”, a „biztos” és a „kisebb/nagyobb eséllyel lehetséges” kijelentések megfogalmazásánál.

FEJLESZTÉSI FELADATOK ÉS ISMERETEK

Egyszerű valószínűségi játékok és kísérletek

Valószínűségi játékok és kísérletek adatainak tervszerű gyűjtése

A „biztos”, a „lehetséges, de nem biztos” és a „lehetetlen” események felismerése

Fogalmak

valószínűségi kísérlet, „biztos” esemény; „lehetséges, de nem biztos” esemény; „lehetetlen” esemény

TEVÉKENYSÉGEK

Játék dobókockákkal, dobótestekkel, pénzérméssel, szerencsekerékkel, zsákba helyezett színes golyókkal

Tippelős játék eseménykártyákkal: minden kártyára mindenki odairja a tippjét, hogy 20 kísérletből szerinte hányszor következik be; ellenőrizzük a kísérletek elvégzésével

10 korongot feldobunk; a számegyenesen a 0-ból indulva annyit lépünk pozitív irányba, ahány pirosat dobtunk, majd innen annyit negatív irányba, ahány kéket; tippeld meg, hova jutsz; válassz 4 számkártyát, nyersz, ha ezek valamelyikére jutsz

„Nem hiszem” páros játék: egyik játékos események bekövetkezésének esélyeiről fogalmaz meg állítást (például lehetséges, de nem biztos, hogy két dobókockával dobva a dobott számok összege 13), a másik játékos dönt ennek igazságáról; a játékot az a tanuló nyeri, aki igazat állít

„Szavazós” játék: a tanár vagy egy tanuló állítást fogalmaz meg egy kísérlet kimenetelére (például két dobókockával a dobott számok szorzata 40); az osztály szavaz a „biztos”, a „lehetséges, de nem biztos” és a „lehetetlen” döntések valamelyikére.

7-8. évfolyam

A témakörök áttekintő táblázata:

Témakör neve	7-8. évfolyam óraszám	7. évfolyam óraszám	8. évfolyam óraszám
Halmazok, matematikai logika	29	15	14
Halmazok, számhalmazok	14	6	8
Matematikai logika, kombinatorika, gráfok	15	9	6
Számtan, algebra	65	37	28
Számelméleti ismeretek, hatvány, négyzetgyök	24	12	12
Szöveges feladatok előkészítése	16	10	6
Szöveges feladatok	25	15	10
Arányosság, függvények	48	26	22
Arányosság, százalékszámítás	30	18	12
A függvény fogalmának előkészítése	18	8	10
Geometria	87	52	35
Síkbeli alakzatok	30	20	10
Transzformációk, szerkesztések	30	17	13
Térgeometria	27	15	12
Statisztika, valószínűség	23	14	9
Leíró statisztika	13	8	5
Valószínűség-számítás	10	6	4
Összes óraszám:	252	144	108

3.5.3 7. évfolyam

VI. HALMAZOK, MATEMATIKAI LOGIKA

1. TÉMAKÖR: Halmazok, számhalmazok /ÓRASZÁM: 6 óra

Tanulási eredmények

A témakör tanulása eredményeként a tanuló:

- elemeket halmazba rendez több szempont alapján;
- részhalmazokat konkrét esetekben felismer és ábrázol;
- számokat, számhalmazokat, halmazműveleti eredményeket számegyenesen ábrázol;
- véges halmazok közös részét (metszetét), egyesítését (unióját) képezi és ábrázolja konkrét esetekben;

Fejlesztési feladatok és ismeretek

- Halmazokba rendezés több szempont szerint

- Halmazábra készítése
- Számok, számhalmazok szemléltetése számegeyenesen
- Részhalmazok felismerése és ábrázolása konkrét esetekben
- Véges halmazok metszetének és uniójának megállapítása ábrázolás segítségével konkrét esetekben
- Természetes számok, egész számok, racionális számok halmazának ismerete, halmazábrájuk elkészítése
- Véges és végtelen szakaszos tizedes törtek ismerete

Fogalmak

kiegészítő halmaz (komplementer), metszet, unió, természetes szám, egész szám, racionális szám; véges, végtelen szakaszos tizedes tört

TEVÉKENYSÉGEK

- ✓ Konkrét elemek válogatása több adott tulajdonság szerint
- ✓ Egy konkrét válogatás szempontjainak felfedeztetése
- ✓ Konkrét halmaz elemeiből 1, 2, ... elemű részhalmazok képzése
Példák és ellenpéldák mutatása részhalmazra, például $A = \{\text{paralelogrammák}\}$ halmaz részhalmaz $B = \{\text{rombuszok}\}$, nem részhalmaz $C = \{\text{deltoidok}\}$
- ✓ Konkrét elemek szétválogatása adott tulajdonság és a tagadása szerint, például az osztály tanulói közül az iskolától legfeljebb 1 km-re élők és a távolabb lakók
Konkrét elemek két tulajdonság szerinti válogatása során a mindegyik tulajdonsággal rendelkező elemek, a pontosan egy tulajdonsággal, a pontosan két tulajdonsággal és az egyetlen tulajdonsággal sem rendelkező elemek elhelyezése a halmazábrán
- ✓ A legalább egy tulajdonsággal rendelkező elemek felsorolása
- ✓ Logikai szita megtagasztalása, például 5 piros meg 4 kör összesen 7 elem a logikai készletből
- ✓ Csoportmunkában különböző közönséges törtek átírása úgy, hogy minden lehetséges tizedes tört típus alakja előforduljon; a tapasztalatok megbeszélése, irányított összegzése

2. TÉMAKÖR: Matematikai logika, kombinatorika, gráfok / ÓRASZÁM: 9 óra

Tanulási eredmények

A témakör tanulása eredményeként a tanuló:

- igaz és hamis állításokat fogalmaz meg;
- a logikus érvelésben a matematikai szaknyelvet következetesen alkalmazza társai meggyőzésére;
- összesszámlálási feladatok megoldása során alkalmazza az összes eset áttekintéséhez szükséges módszereket;
- konkrét szituációkat szemléltet gráfok segítségével.

Fejlesztési feladatok és ismeretek

- Igaz és hamis állítások felismerése, önálló megfogalmazása
- A matematikai logika egyszerű, a korosztály számára érthető szakkifejezéseinek ismerete és használata
- Egyszerű stratégiai és logikai játékok

- Az összes eset összeszámlálása során rendszerezési sémák használata: táblázat, ágrajz, szisztematikus felsorolás
- Gráfok alkalmazása konkrét szituációk szemléltetésére

Fogalmak

„minden”, „van olyan”, gráf, gráf csúcsa, gráf éle

Tevékenységek

- ✓ „Einstein-fejtörő” típusú játék
- ✓ „Rontó” játék
- ✓ táblás játékok
- ✓ Az osztályteremben néhány tanuló feltételekkel vagy anélkül való elhelyezkedési lehetőségeinek lejátszása, összeszámlálása kör mentén, fal mellett
- ✓ Ábrák színezése, színezési lehetőségek összeszámlálása
- ✓ Lehetséges útvonalak összeszámlálása
- ✓ Számkártyás feladatok megoldása
- ✓ Gráfok alkalmazása kézfogások, köszöntések, körmérkőzések (visszavágóval vagy anélkül), családfák, ismeretségek szemléltetésére, különböző feltételek szerinti esetszétválasztás áttekintésére

VII. SZÁMTAN, ALGEBRA

1. TÉMAKÖR: Számelméleti ismeretek, hatvány, négyzetgyök /ÓRASZÁM: 12 óra

Tanulási eredmények

A témakör tanulása hozzájárul ahhoz, hogy a tanuló a nevelési-oktatási szakasz végére:

ismeri a Pitagorasz-tételt és alkalmazza számítási feladatokban.

A témakör tanulása eredményeként a tanuló:

- ismeri a prímszám és az összetett szám fogalmakat; el tudja készíteni összetett számok prímtényezősz felbontását 1000-es számkörben;
- meghatározza természetes számok legnagyobb közös osztóját és legkisebb közös többszörösét;
- pozitív egész számok pozitív egész kitevőjű hatványát kiszámolja;

Fejlesztési feladatok és ismeretek

- Prímszámok, összetett számok kiválasztása a természetes számok közül
- Összetett számok prímtényezősz felbontásának ismerete és alkalmazása 1000-es számkörben
- Legnagyobb közös osztó és legkisebb közös többszörös meghatározása és alkalmazása
- Pozitív egész számok pozitív egész kitevőjű hatványának alkalmazása: prímtényezősz felbontás felírása hatványokkal, mértékegységek átváltása, tízes számrendszer helyi értékeinek felírása

Fogalmak

prímszám, összetett szám, prímtényezősz felbontás, legnagyobb közös osztó, legkisebb közös többszörös, hatvány, hatványalap, hatványkitevő, hatványérték, négyzetszám,

Tevékenységek

- ✓ Eratoszthenészi szita alkalmazása prímek keresésére
- ✓ Prímtényező felbontás algoritmusának megmutatása
- ✓ Legnagyobb közös osztó, legkisebb közös többszörös meghatározása prímtényezővel
- ✓ Legnagyobb közös osztó alkalmazása törtek egyszerűsítésére
- ✓ Legkisebb közös többszörös alkalmazása közös nevező meghatározására
- ✓ Négyzet kirakása kisebb egybevágó négyzetekkel

2. TÉMAKÖR: Szöveges feladatok előkészítése /ÓRASZÁM: 10 óra

Tanulási eredmények

A témakör tanulása hozzájárul ahhoz, hogy a tanuló a nevelési-oktatási szakasz végére:

különböző szövegekhez megfelelő modelleket készít.

A témakör tanulása eredményeként a tanuló:

- egyszerű betűs kifejezésekkel összeadást, kivonást végez, és helyettesítési értéket számol;
- egy- vagy kéttagú betűs kifejezést számmal szoroz, két tagból közös számtényezőt kiemel;
- egyismeretlenes elsőfokú egyenletet lebontogatással és mérlegelvével megold.

Fejlesztési feladatok és ismeretek

- Hétköznapi problémák matematikai tartalmának formalizálása; betűk használata az ismeretlen mennyiségek jelölésére
- Egyszerű betűs kifejezések összeadása, kivonása
- Helyettesítési érték számolása
- Egytagú kifejezések számmal való szorzása
- Kéttagú betűs kifejezés számmal való szorzása
- Egyismeretlenes elsőfokú egyenlet megoldása lebontogatással
- Egyismeretlenes elsőfokú egyenlet megoldása mérlegelvével

Fogalmak

változó, együttható, helyettesítési érték, egytagú kifejezés, kéttagú kifejezés, egynemű kifejezés; kiemelés, egyenlet, lebontogatás, mérlegelvével

Tevékenységek

- ✓ Adott problémához többféle, ismeretlen tartalmú művelet sor megadása, ezek közül a megfelelő kiválasztása
- ✓ Adott problémához megfelelő, betűt tartalmazó művelet sor megalkotása
- ✓ Adott, ismeretlen tartalmú művelet sorhoz szöveges feladat írása
- ✓ „Gondoltam egy számot” játék: a tanár néhány műveletből álló művelet sorral számoltatja a gyerekeket az általuk gondolt számmal. A tanulók megmondják a kapott végeredményt, és a tanár „kitalálja” a gondolt számot. A tanár többféle algoritmus után felajánlja a szerepcserét. A fejen alkalmazott lebontogatási stratégia felfedése és formális leírása
- ✓ Mérlegelvével bevezetése kétkarú mérleg alkalmazásával

3. TÉMAKÖR: Szöveges feladatok /ÓRASZÁM: 15 óra

Tanulási eredmények

A témakör tanulása hozzájárul ahhoz, hogy a tanuló a nevelési-oktatási szakasz végére:

különböző szövegekhez megfelelő modelleket készít.

A témakör tanulása eredményeként a tanuló:

- matematikából, más tantárgyakból és a mindennapi életből vett egyszerű szöveges feladatokat következtetéssel vagy egyenlettel megold;
- gazdasági, pénzügyi témájú egyszerű szöveges feladatokat következtetéssel vagy egyenlettel megold;
- gyakorlati problémák megoldása során előforduló mennyiségeknél becslést végez.

Fejlesztési feladatok és ismeretek

- Különböző szövegekhez megfelelő modell készítése (például szakaszos ábrázolás, visszafelé gondolkodás, táblázat, szabadkézi vázlatrajz, betűs kifejezések felírása)
- Matematikából, más tantárgyakból, gazdasági területekről és a mindennapi életből vett egyszerű szöveges feladatok megoldása következtetéssel vagy egyenlettel
- Ellenőrzés a szövegbe való visszahelyettesítéssel
- Pénzügyi tudatosság területét érintő feladatok megoldása
- Gyakorlati problémák megoldása során előforduló mennyiségek becslése

Fogalmak

ellenőrzés

Tevékenységek

- ✓ Szöveges feladatok megoldása egyéni és csoportmunkában
- ✓ Gyűjtőmunka, csoportmunka, projekt készítése pénzügyi tudatosság területét érintő témák feldolgozására, például a háztartások bevételei és kiadásai: munkabér, bruttó bér, nettó bér, adó, kamat, társadalmi jövedelem (családi pótlék, nyugdíj), ösztöndíj, hitel;
- ✓ A költségvetés tervezése: háztartási napló, pénzügyi tervezés, egyensúly, többlet, hiány;

VIII. ARÁNYOSSÁG, FÜGGVÉNYEK

1. TÉMAKÖR: Arányosság, százalékszámítás /ÓRASZÁM: 18 óra

Tanulási eredmények

A témakör tanulása hozzájárul ahhoz, hogy a tanuló a nevelési-oktatási szakasz végére:

- ismeri az idő, a tömeg, a hosszúság, a terület, a térfogat és az űrtartalom szabványmértékegységeit, használja azokat mérések és számítások esetén;
- felismeri az egyenes és a fordított arányosságot konkrét helyzetekben;
- felismeri és megalkotja az egyenes arányosság grafikonját.

A témakör tanulása eredményeként a tanuló:

- ismeri a százalék fogalmát, százalékszámítási feladatokat megold;
- idő, tömeg, hosszúság, terület, térfogat és űrtartalom mértékegységeket átvált helyi értékes gondolkodás alapján, gyakorlati célszerűség szerint.

Fejlesztési feladatok és ismeretek

- Egyenes és fordított arányosság felismerése és alkalmazása konkrét helyzetekben
- Egyenes arányosság grafikonjának megrajzolása

- Valóságos helyzetekhez kötődő százalékszámítás: áremelés, leárazás, egyszerű kamat, levegő összetétele, páratartalom
- A fordított arányosság és a mérés kapcsolatának felismerése
- Terület, térfogat, úrtartalom szabványmértékegységeinek ismerete és átváltása

Fogalmak

fordított arányosság, százalék, terület, térfogat, úrtartalom szabványmértékegységei

Tevékenységek

- ✓ Egyenesen arányos mennyiségpárok keresése például vásárlás, parkettázás, mérés, egyenletes mozgás (megtett út – sebesség, megtett út – menetidő) esetén
- ✓ A fordított arányosság megtapasztalása torta, csokoládé egyenlő részekre osztásával
- ✓ Fordítottan arányos mennyiségpárok keresése például munkavégzés, mérés, egyenletes mozgás (adott út megtételénél sebesség–menetidő) esetén
- ✓ Azonos területű, különböző téglalapok oldalhosszainak megfigyelése, összehasonlítása
- ✓ Projektmunka, például összejövétel, jótékonyági süteményvásár, osztálykirándulás költségvetésének tervezése
- ✓ Terület, térfogat, úrtartalom mérése különböző alkalmi, objektív és szabványmértékegységekkel
Annak megtapasztalása, hogy adott mennyiséget különböző egységekkel mérve a kisebb egységből több, a nagyobb egységből kevesebb szükséges
- ✓ A mérőszám változásának megfigyelése a mértékegység átváltása után
- ✓ Térfogat és úrtartalom mértékegységei közötti kapcsolat megmutatása, például 1 dm élű üreges kocka feltöltése 1 liter folyadékkal

2. TÉMAKÖR: A függvény fogalmának előkészítése /ÓRASZÁM: 8 óra

Tanulási eredmények

A témakör tanulása hozzájárul ahhoz, hogy a tanuló a nevelési-oktatási szakasz végére:

- felismeri az egyenes és a fordított arányosságot konkrét helyzetekben;
- felismeri és megalkotja az egyenes arányosság grafikonját.

A témakör tanulása eredményeként a tanuló:

- konkrét halmazok elemei között megfeleltetést hoz létre;
- értéktáblázatok adatait grafikusán ábrázolja;
- egyszerű grafikonokat jellemez.

Fejlesztési feladatok és ismeretek

- Konkrét megfeleltetések legalább egy lehetséges szabályának megadása
- Egyszerű grafikonok jellemzése: növekedés-csökkenés, szélsőérték, tengelyekkel való metszéspont
- Konkrét halmazok elemei között megfeleltetés létrehozása
- Értéktáblázatok adatainak grafikus ábrázolása
- Az egyenes és a fordított arányosság felismerése konkrét helyzetekben
- Egyenes arányosság grafikonjának felismerése és megalkotása

Fogalmak

megfeleltetés; egyenes és fordított arányosság; grafikon

Tevékenységek

- ✓ A tanár által adott megfeleltetés szabályának felismerése
- ✓ Páros munkában saját szabály alkotása és felismertetése a társsal
- ✓ A megfeleltetések szabályainak megbeszélése, érdekességek megfigyelése
- ✓ Grafikonok gyűjtése reklámújságokból, banki ajánlatokból, más tantárgyak tankönyvi témáiból; a hozott grafikonok jellemzése és bemutatása (plakát készítése) csoportmunkában; a tapasztalatok irányított összegzése
- ✓ Az egyenes és fordított arányosság mint speciális megfeleltetés bemutatása, az összetartozó értékpárok grafikus ábrázolása
- ✓ Különböző grafikonok közül az egyenes és a fordított arányosság grafikonjának kiválasztása

IX. GEOMETRIA

1. TÉMAKÖR: Síkbeli alakzatok ÓRASZÁM: 20 óra

Tanulási eredmények

A témakör tanulása eredményeként a tanuló:

- ismeri a négyszögek tulajdonságait: belső és külső szögek összege, konvex és konkáv közti különbség, átló fogalma;
- ismeri a speciális négyszögeket: trapéz, paralelogramma, téglalap, deltoid, rombusz, húrtrapéz, négyzet;
- ismeri a speciális négyszögek legfontosabb tulajdonságait, ezek alapján elkészíti a halmazábrájukat;
- a háromszögek és a speciális négyszögek tulajdonságait alkalmazza feladatok megoldásában;
- meghatározza háromszögek és speciális négyszögek kerületét, területét;
- ismeri a kör részeit; különbséget tesz egyenes, félegyenes és szakasz között.

Fejlesztési feladatok és ismeretek

- Háromszögek külső szögeinek összege
- Négyszögek tulajdonságainak ismerete és alkalmazása: belső és külső szögek összege, konvex és konkáv közti különbség, átló fogalma
- A speciális négyszögek (trapéz, paralelogramma, téglalap, deltoid, rombusz, húrtrapéz, négyzet) felismerése és legfontosabb tulajdonságaik megállapítása ábra alapján; alkalmazásuk; halmazábra
- Háromszögek, speciális négyszögek kerületének, területének kiszámítása ábra alapján átdarabolással és tanult összefüggéssel; alkalmazások
- Körrel kapcsolatos fogalmak ismerete

Fogalmak

négyszög, konvex, konkáv, átló, trapéz, paralelogramma, deltoid, rombusz, húrtrapéz, körvonal, körlap, középpont, sugár, húr, átmérő, szelő, érintő, körcikk

Tevékenységek

- ✓ Párhuzamos szélű papírcsíkából négyszögek nyírása; a keletkező négyszögek csoportosítása; annak megfigyelése, hogy hogyan kell nyírni, hogy téglalapot kapjunk; téglalapból négyzet nyírása, négyzetből téglalap nyírása
- ✓ Papír négyszögek hajtogatásával, síktükör alkalmazásával szimmetriatulajdonságok megfigyelése; tulajdonságok gyűjtése páros munkában, a párok megoldásainak bemutatása; a tapasztalatok irányított összegzése, halmazábra készítése
- ✓ Négyszögeket tartalmazó készletekből adott szempontoknak megfelelő elemek válogatása
- ✓ „Rontó” játék speciális négyszögekkel
- ✓ Papírból készült háromszögek, speciális négyszögek átdarabolásának megmutatása
- ✓ Gyakorlati számolási feladatok megoldása, például papírsárkány készítéséhez szükséges papír területének becslése, számolása
- ✓ Matematikatörténeti vonatkozások gyűjtése, tanulói kiselőadás tartása
- ✓ Háromszögelési probléma megoldása derékszögű háromszöggel az osztályteremben, az iskola épületében és a játszótéren

2. TÉMAKÖR: Transzformációk, szerkesztések /ÓRASZÁM: 17 óra

Tanulási eredmények

A témakör tanulása eredményeként a tanuló:

- megszerkeszti alakzatok tengelyes és középpontos tükröképét;
- geometriai ismereteinek felhasználásával pontosan szerkeszt több adott feltételnek megfelelő ábrát;

Fejlesztési feladatok és ismeretek

- Középpontos tükrözés ismerete és alkalmazása
- Középpontosan szimmetrikus alakzatok felismerése a természetes és az épített környezetben
- Alakzatok középpontos tükröképének megszerkesztése
- Szerkesztéshez terv, előzetes ábra készítése
- Több adott feltételnek megfelelő ábra szerkesztése; diskusszió

Fogalmak

szimmetria-középpont, középpontos szimmetria, kicsinyítés, nagyítás

Tevékenységek

- ✓ Ábrák másolása másolópapír (például sütőpapír) segítségével; a másolat síkban való pont körüli elfordítása 180° -kal; tulajdonságok megfigyelése
- ✓ Osztályterem, iskola, közeli játszótér, park, tó, épület középpontosan szimmetrikus alakzatainak kiválasztása
- ✓ Középpontos tükrözésen alapuló szerkesztések elvégzése saját eszközökkel (körző, egyélű vonalzó)
- ✓ Szimmetria stratégiával nyerhető játékok, például kerek asztalra poharak elhelyezése

3. TÉMAKÖR: Térgeometria /ÓRASZÁM: 15 óra

Tanulási eredmények

A témakör tanulása hozzájárul ahhoz, hogy a tanuló a nevelési-oktatási szakasz végére:

- ismeri az idő, a tömeg, a hosszúság, a terület, a térfogat és az űrtartalom szabványmértékegységeit, használja azokat mérések és számítások esetén.

A témakör tanulása eredményeként a tanuló:

- a kocka, a téglatest és a hasáb hálóját elkészíti;
- testeket épít képek, nézetek, alaprajzok, hálók alapján;
- ismeri a kocka, a téglatest és a hasáb következő tulajdonságait: határoló lapok típusa, száma, egymáshoz viszonyított helyzete; csúcsok, élek száma; lapátló, testátló;
- egyenes hasáb, téglatest, kocka alakú tárgyak felszínét és térfogatát méréssel megadja, egyenes hasáb felszínét és térfogatát képlet segítségével kiszámolja; a képleteket megalapozó összefüggéseket érti;
- a kocka, a téglatest, a hasáb, tulajdonságait alkalmazza feladatok megoldásában.

Fejlesztési feladatok és ismeretek

- Környezetünk tárgyaiban és a hasáb alakú testek felfedezése
- Hasáb tulajdonságainak ismerete és alkalmazása: határoló lapok típusa, száma, egymáshoz viszonyított helyzete; csúcsok, élek száma; lapátló, testátló
- Testek építése képek, nézetek, alaprajzok, hálók alapján
- Testek hálójának készítése
- Egyenes hasáb alakú tárgyak felszínének és térfogatának meghatározása méréssel és számolással

Fogalmak

hasáb, gúla, gömb, alaplapp, alapél, oldallapp, oldalél, testmagasság

Tevékenységek

- ✓ Osztályterem, iskola, iskola környékének megfigyelése geometriai szempontból (a testek kiválasztása)
- ✓ Hasáb és gúla alakú modell tulajdonságainak gyűjtése páros munkában, a párok megoldásainak összehasonlítása; a tapasztalatok irányított összegzése
- ✓ Egyéni munkában építmények, rajzok, hálók készítése; az alkotások összehasonlítása, megbeszélése, kiállítása az osztályteremben
- ✓ Zsinóros térgeometriai modellek készítése és használata
- ✓ Egyenes hasáb alakú dobozok készítéséhez szükséges papír területének becslése, mérése, számolása
- ✓ Egyenes hasáb alakú üreges test „feltöltése” egységkockákkal (becslés, mérés, számolás)

X. STATISZTIKA, VALÓSZÍNŰSÉG

1. TÉMAKÖR: Leíró statisztika /ÓRASZÁM: 8 óra

Tanulási eredmények

A témakör tanulása eredményeként a tanuló:

- értelmezi a táblázatok adatait, az adatoknak megfelelő ábrázolási módot kiválasztja, és az ábrát elkészíti;
- adatokat táblázatba rendez, diagramon ábrázol hagyományos és digitális eszközökkel is;
- különböző típusú diagramokat megfeleltet egymásnak;
- megadott szempont szerint adatokat gyűjt ki táblázatból, olvas le hagyományos vagy digitális forrásból származó diagramról, majd rendszerezés után következtetéseket fogalmaz meg;

konkrét adatsor esetén átlagot számol

Fejlesztési feladatok és ismeretek

- Adathalmazok, egyszerű diagramok, táblázatok adatainak elemzése
- Adatok táblázatba rendezése, ábrázolása diagramon
- Különböző típusú diagramok megfeleltetése egymásnak
- Adatok gyűjtése táblázatból, leolvasása hagyományos vagy digitális forrásból származó diagramról megadott szempont szerint
- Adatok rendszerezése, következtetések megfogalmazása

Fogalmak

oszlopdiagram, kördiagram, vonaldiagram, pontdiagram

Tevékenységek

- ✓ Megadott vagy a tanulók által gyűjtött adatok ábrázolása és elemzése csoportmunkában
- ✓ Projektmunka, például felmérés készítése zenehallgatási szokásokról, IKT-eszközök használatáról, sportolási szokásokról (gyűjtőmunka, a gyűjtött adatok bemutatása, megbeszélése, értelmezése, ábrázolása)

2. TÉMAKÖR: Valószínűség-számítás / ÓRASZÁM: 6 óra

Tanulási eredmények

A témakör tanulása eredményeként a tanuló:

- valószínűségi játékokat, kísérleteket végez, ennek során az adatokat tervszerűen gyűjti, rendezi és ábrázolja digitálisan is;
- valószínűségi játékokban érti a lehetséges kimeneteleket, játékában stratégiát követ;
- ismeri a gyakoriság és a relatív gyakoriság fogalmát. Ismereteit felhasználja a „lehetetlen”, a „biztos” és a „kisebb/nagyobb eséllyel lehetséges” kijelentések megfogalmazásánál.

Fejlesztési feladatok és ismeretek

- Valószínűségi játékok, kísérletek; az adatok tervszerű gyűjtése, rendezése és ábrázolása digitálisan is
- Valószínűségi játékok lehetséges kimeneteleinek ismeretében stratégia követése
- Az esély intuitív fogalmának felhasználása a „lehetetlen”, a „biztos” és a „kisebb/nagyobb eséllyel lehetséges” kijelentések megfogalmazásánál
- A gyakoriság és relatív gyakoriság ismerete és alkalmazása a kísérletezés során

Fogalmak

esély, gyakoriság, relatív gyakoriság

Tevékenységek

- ✓ Játék dobókockákkal, dobótestekkel, pénzérmével,
- ✓ „Szavazós” játék páros vagy csoportmunkában: valószínűségi játék vagy kísérlet előtt a tanulók összegyűjtik a lehetséges kimeneteleket, majd egyesével tippelnek a bekövetkezési esélyekről

3.5.4 8. évfolyam

VI. HALMAZOK, MATEMATIKAI LOGIKA

1. TÉMAKÖR: Halmazok, számhalmazok /ÓRASZÁM: 10 óra

Tanulási eredmények

A témakör tanulása eredményeként a tanuló:

- elemeket halmazba rendez több szempont alapján;
- részhalmazokat konkrét esetekben felismer és ábrázol;
- számokat, számhalmazokat, halmazműveleti eredményeket számegyenesen ábrázol;
- véges halmaz kiegészítő halmazát (komplementerét), véges halmazok közös részét (metszetét), egyesítését (unióját) képezi és ábrázolja konkrét esetekben;
- ismeri a racionális számokat, tud példát végtelen nem szakaszos tizedes törtre.

Fejlesztési feladatok és ismeretek

- Halmazokba rendezés több szempont szerint
- Halmazábra készítése
- Számok, számhalmazok, halmazműveleti eredmények szemléltetése számegyenesen
- Részhalmazok felismerése és ábrázolása konkrét esetekben
- Véges halmaz kiegészítő halmazának (komplementerének), véges halmazok metszetének és uniójának megállapítása ábrázolás segítségével konkrét esetekben
- Természetes számok, egész számok, racionális számok halmazának ismerete, halmazábrájuk elkészítése
- Véges és végtelen szakaszos tizedes törtek ismerete
- Példa végtelen nem szakaszos tizedes törtre

Fogalmak

kiegészítő halmaz (komplementer), metszet, unió, természetes szám, egész szám, racionális szám; véges, végtelen szakaszos és végtelen nem szakaszos tizedes tört

Tevékenységek

- ✓ Konkrét elemek válogatása több adott tulajdonság szerint
- ✓ Egy konkrét válogatás szempontjainak felfedeztetése
- ✓ Konkrét halmaz elemeiből 1, 2, ... elemű részhalmazok képzése
Legfeljebb 4 elemű halmaz esetén az összes részhalmaz előállítása
Példák és ellenpéldák mutatása részhalmazra, például $A = \{\text{paralelogrammák}\}$ halmaz részhalmaza $B = \{\text{rombuszok}\}$, nem részhalmaza $C = \{\text{deltoidok}\}$

- ✓ Konkrét elemek szétválogatása adott tulajdonság és a tagadása szerint, például az osztály tanulói közül az iskolától legfeljebb 1 km-re élők és a távolabb lakók
Konkrét elemek két-három tulajdonság szerinti válogatása során a mindegyik tulajdonsággal rendelkező elemek, a pontosan egy tulajdonsággal, a pontosan két tulajdonsággal és az egyetlen tulajdonsággal sem rendelkező elemek elhelyezése a halmazábrán
- ✓ A legalább egy tulajdonsággal rendelkező elemek felsorolása
- ✓ Logikai szita megtapasztalása, például 5 piros meg 4 kör összesen 7 elem a logikai készletből
- ✓ Csoportmunkában különböző közösleges törtek átírása úgy, hogy minden lehetséges tizedes tört típus alakja előforduljon; a tapasztalatok megbeszélése, irányított összegzése

**2. TÉMAKÖR: Matematikai logika, kombinatorika, gráfok/
ÓRASZÁM: 9 óra**

Tanulási eredmények

A témakör tanulása eredményeként a tanuló:

- igaz és hamis állításokat fogalmaz meg;
- tanult minták alapján néhány lépésből álló bizonyítási gondolatsort megért és önállóan összeállít;
- a logikus érvelésben a matematikai szaknyelvet következetesen alkalmazza társai meggyőzésére;
- összeszámlálási feladatok megoldása során alkalmazza az összes eset áttekintéséhez szükséges módszereket;
- konkrét szituációkat szemléltet gráfok segítségével.

Fejlesztési feladatok és ismeretek

- Igaz és hamis állítások felismerése, önálló megfogalmazása
- A matematikai logika egyszerű, a korosztály számára érthető szakkifejezéseinek ismerete és használata
- Egyszerű stratégiai és logikai játékok
- Konkrét helyzethez kötött sorba rendezési problémák megoldása kör mentén is
- Konkrét helyzethez kötött kiválasztási problémák megoldása a sorrend figyelembevételével és anélkül
- Az összes eset összeszámlálása során rendszerezési sémák használata: táblázat, ágrajz, szisztematikus felsorolás
- Gráfok alkalmazása konkrét szituációk szemléltetésére

Fogalmak

„minden”, „van olyan”, gráf, gráf csúcsa, gráf éle

Tevékenységek

- ✓ „Einstein-fejtörő” típusú játék
- ✓ „Rontó” játék
- ✓ táblás játékok
- ✓ Az osztályteremben néhány tanuló feltételekkel vagy anélkül való elhelyezkedési lehetőségeinek lejátszása, összeszámlálása kör mentén, fal mellett
- ✓ Golyók sorba rendezése (lehetnek köztük egyformák is)

- ✓ Ábrák színezeése, színezeési lehetőségek összeszámlálása
- ✓ Lehetséges útvonalak összeszámlálása
- ✓ Fagylalt vásárlása helyre vagy tölcserbe
- ✓ Számkártyás feladatok megoldása
- ✓ Gráfok alkalmazása kézfogások, köszöntések, körmérkőzések (visszavágóval vagy anélkül), családfák, ismeretségek szemléltetésére, különböző feltételek szerinti esetszétválasztás áttekintésére

VII. SZÁMTAN, ALGEBRA

1. TÉMAKÖR: Számelméleti ismeretek, hatvány, négyzetgyök /ÓRASZÁM: 16 óra

Tanulási eredmények

A témakör tanulása hozzájárul ahhoz, hogy a tanuló a nevelési-oktatási szakasz végére:

- ismeri a Pitagorasz-tételt és alkalmazza számítási feladatokban.

A témakör tanulása eredményeként a tanuló:

- ismeri a prímszám és az összetett szám fogalmakat; el tudja készíteni összetett számok prímtényező felbontását 1000-es számkörben;
- meghatározza természetes számok legnagyobb közös osztóját és legkisebb közös többszörösét;
- pozitív egész számok pozitív egész kitevőjű hatványát kiszámolja;
- négyzetszámok négyzetgyökét meghatározza.

Fejlesztési feladatok és ismeretek

- Prímszámok, összetett számok kiválasztása a természetes számok közül
- Összetett számok prímtényező felbontásának ismerete és alkalmazása 1000-es számkörben
- Legnagyobb közös osztó és legkisebb közös többszörös meghatározása és alkalmazása
- Pozitív egész számok pozitív egész kitevőjű hatványának alkalmazása: prímtényező felbontás felírása hatványokkal, mértékegységek átváltása, számrendszerek helyi értékeinek felírása
- Négyzetszámok négyzetgyökének kiszámolása

Fogalmak

prímszám, összetett szám, prímtényező felbontás, legnagyobb közös osztó, legkisebb közös többszörös, hatvány, hatványalap, hatványkitevő, hatványérték, négyzetszám, négyzetszámok négyzetgyöke

Tevékenységek

- ✓ Eratoszthenési szita alkalmazása prímek keresésére
- ✓ Prímtényező felbontás kirakása színes rudakkal
- ✓ Prímtényező felbontás algoritmusának megmutatása
- ✓ Legnagyobb közös osztó, legkisebb közös többszörös meghatározása prímtényezővel
- ✓ Legnagyobb közös osztó alkalmazása törtek egyszerűsítésére
- ✓ Legkisebb közös többszörös alkalmazása közös nevező meghatározására
- ✓ Négyzet kirakása kisebb egybevágó négyzetekkel
- ✓ Négyzet területéből a négyzet oldalának meghatározása, ha a terület mérőszáma négyzetszám

2. TÉMAKÖR: Szöveges feladatok előkészítése /ÓRASZÁM: 11. óra

Tanulási eredmények

A témakör tanulása hozzájárul ahhoz, hogy a tanuló a nevelési-oktatási szakasz végére:

- különböző szövegekhez megfelelő modelleket készít.

A témakör tanulása eredményeként a tanuló:

- egyszerű betűs kifejezésekkel összeadást, kivonást végez, és helyettesítési értéket számol;
- egy- vagy kéttagú betűs kifejezést számmal szoroz, két tagból közös számtényezőt kiemel;
- egyismeretlenes elsőfokú egyenletet lebontogatással és mérlegelvével megold.

Fejlesztési feladatok és ismeretek

- Hétköznapi problémák matematikai tartalmának formalizálása; betűk használata az ismeretlen mennyiségek jelölésére
- Egyszerű betűs kifejezések összeadása, kivonása
- Helyettesítési érték számolása
- Egytagú kifejezések számmal való szorzása
- Kéttagú betűs kifejezés számmal való szorzása
- Két tagból közös számtényező kiemelése
- Egyismeretlenes elsőfokú egyenlet megoldása lebontogatással
- Egyismeretlenes elsőfokú egyenlet megoldása mérlegelvével

Fogalmak

változó, együttható, helyettesítési érték, egytagú kifejezés, kéttagú kifejezés, egynemű kifejezés; kiemelés, egyenlet, lebontogatás, mérlegelv

Tevékenységek

- ✓ Adott problémához többféle, ismeretlent tartalmazó művelet sor megadása, ezek közül a megfelelő kiválasztása
- ✓ Adott problémához megfelelő, betűt tartalmazó művelet sor megalkotása
- ✓ Adott, ismeretlent tartalmazó művelet sorhoz szöveges feladat írása
- ✓ „Dominó”, „triminó” játékkal az eredeti kifejezés és az átalakított kifejezés párba állítása
- ✓ „Gondoltam egy számot” játék: a tanár néhány műveletből álló művelet sorral számoltatja a gyerekeket az általuk gondolt számmal. A tanulók megmondják a kapott végeredményt, és a tanár „kitalálja” a gondolt számot. A tanár többféle algoritmus után felajánlja a szerepcserét. A fejből alkalmazott lebontogatási stratégia felfedése és formális leírása
- ✓ Mérlegelv bevezetése kétkarú mérleg alkalmazásával

3. TÉMAKÖR: Szöveges feladatok /ÓRASZÁM: 10 óra

Tanulási eredmények

A témakör tanulása hozzájárul ahhoz, hogy a tanuló a nevelési-oktatási szakasz végére:

- különböző szövegekhez megfelelő modelleket készít.

A témakör tanulása eredményeként a tanuló:

- matematikából, más tantárgykból és a mindennapi életből vett egyszerű szöveges feladatokat következtetéssel vagy egyenlettel megold;

- gazdasági, pénzügyi témájú egyszerű szöveges feladatokat következtetéssel vagy egyenlettel megold;
- gyakorlati problémák megoldása során előforduló mennyiségeknél becslést végez.

Fejlesztési feladatok és ismeretek

- Különböző szövegekhez megfelelő modell készítése (például szakaszos ábrázolás, visszafelé gondolkodás, táblázat, szabadkézi vázlatrajz, betűs kifejezések felírása)
- Matematikából, más tantárgyakból, gazdasági területekről és a mindennapi életből vett egyszerű szöveges feladatok megoldása következtetéssel vagy egyenlettel
- Ellenőrzés a szövegbe való visszahelyettesítéssel
- Pénzügyi tudatosság területét érintő feladatok megoldása
- Gyakorlati problémák megoldása során előforduló mennyiségek becslése

Fogalmak

ellenőrzés

Tevékenységek

- ✓ Szöveges feladatok megoldása csoportmunkában „feladatküldéssel”, „szakértői mozaik” alkalmazásával
- ✓ Gyűjtőmunka, csoportmunka, projekt készítése pénzügyi tudatosság területét érintő témák feldolgozására, például a háztartások bevételei és kiadásai: munkabér, bruttó bér, nettó bér, adó, kamat, társadalmi jövedelem (családi pótlék, nyugdíj), ösztöndíj, hitel;
- ✓ A költségvetés tervezése: háztartási napló, pénzügyi tervezés, egyensúly, többlet, hiány;
- ✓ Egy tizenéves pénztárcája: zsebpénz, diákmunka, alkalmi jövedelmek, kimutatás a pénzmozgásokról, saját pénzügyi célok, tervek; korszerű pénzkezelés: bankszámla, bankkártyaválasztás, megtakarítások

VIII. ARÁNYOSSÁG, FÜGGVÉNYEK

1. TÉMAKÖR: Arányosság, százalékszámítás /ÓRASZÁM: 18 óra

Tanulási eredmények

A témakör tanulása hozzájárul ahhoz, hogy a tanuló a nevelési-oktatási szakasz végére:

- ismeri az idő, a tömeg, a hosszúság, a terület, a térfogat és az űrtartalom szabványmértékegységeit, használja azokat mérések és számítások esetén;
- felismeri az egyenes és a fordított arányosságot konkrét helyzetekben;
- felismeri és megalkotja az egyenes arányosság grafikonját.

A témakör tanulása eredményeként a tanuló:

- ismeri a százalék fogalmát, gazdasági, pénzügyi és mindennapi élethez kötődő százalékszámítási feladatokat megold;
- idő, tömeg, hosszúság, terület, térfogat és űrtartalom mértékegységeket átvált helyi értékes gondolkodás alapján, gyakorlati célszerűség szerint.

Fejlesztési feladatok és ismeretek

- Egyenes és fordított arányosság felismerése és alkalmazása konkrét helyzetekben
- Egyenes arányosság grafikonjának megrajzolása

- Valóságos helyzetekhez kötődő százalékszámítás: áremelés, leárazás, egyszerű kamat, keverési feladatok megoldása, levegő összetétele, páratartalom
- Banki ajánlatok (ügyműveletek, számlavezetési, megbízási és tranzakciós díjak) összehasonlításával kapcsolatos feladatok megoldása
- Megtakarítási és hitelfelvételi lehetőségekkel kapcsolatos egyszerű feladatok megoldása
- A fordított arányosság és a mérés kapcsolatának felismerése
- Terület, térfogat, űrtartalom szabványmértékegységeinek ismerete és átváltása

Fogalmak

fordított arányosság, százalék, terület, térfogat, űrtartalom szabványmértékegységei

Tevékenységek

- ✓ Egyenesen arányos mennyiségpárok keresése például vásárlás, parkettázás, mérés, egyenletes mozgás (megtett út – sebesség, megtett út – menetidő) esetén
- ✓ A fordított arányosság megtapasztalása torta, csokoládé egyenlő részekre osztásával
- ✓ Fordítottan arányos mennyiségpárok keresése például munkavégzés, mérés, egyenletes mozgás (adott út megtételénél sebesség–menetidő) esetén
- ✓ Azonos területű, különböző téglalapok oldalhosszainak megfigyelése, összehasonlítása
- ✓ Százalékszámításhoz, arányossághoz kapcsolódó példák gyűjtése reklámújságokból, banki ajánlatokból, más tantárgyak tankönyvi témáiból; a hozott példák, problémák feldolgozása és bemutatása csoportmunkában; a tapasztalatok irányított összegzése
- ✓ Projektmunka, például összejövétel, jótékonyági süteményvásár, osztálykirándulás költségvetésének tervezése
- ✓ Terület, térfogat, űrtartalom mérése különböző alkalmi, objektív és szabványmértékegységekkel
Annak megtapasztalása, hogy adott mennyiséget különböző egységekkel mérve a kisebb egységből több, a nagyobb egységből kevesebb szükséges
- ✓ A mérőszám változásának megfigyelése a mértékegység átváltása után
- ✓ Térfogat és űrtartalom mértékegységei közötti kapcsolat megmutatása, például 1 dm élű üreges kocka feltöltése 1 liter folyadékkal

2. TÉMAKÖR: A függvény fogalmának előkészítése /ÓRASZÁM: 10 óra

Tanulási eredmények

A témakör tanulása hozzájárul ahhoz, hogy a tanuló a nevelési-oktatási szakasz végére:

- felismeri az egyenes és a fordított arányosságot konkrét helyzetekben;
- felismeri és megalkotja az egyenes arányosság grafikonját.

A témakör tanulása eredményeként a tanuló:

- konkrét halmazok elemei között megfeleltetést hoz létre;
- értéktáblázatok adatait grafikusán ábrázolja;
- egyszerű grafikonokat jellemez.

Fejlesztési feladatok és ismeretek

- Konkrét megfeleltetések legalább egy lehetséges szabályának megadása
- Egyszerű grafikonok jellemzése: növekedés-csökkenés, szélsőérték, tengelyekkel való metszéspont

- Konkrét halmazok elemei között megfeleltetés létrehozása
- Értéktáblázatok adatainak grafikus ábrázolása
- Az egyenes és a fordított arányosság felismerése konkrét helyzetekben
- Egyenes arányosság grafikonjának felismerése és megalkotása

Fogalmak

megfeleltetés; egyenes és fordított arányosság; grafikon

Tevékenységek

- ✓ A tanár által adott megfeleltetés szabályának felismerése
- ✓ Páros munkában saját szabály alkotása és felismertetése a társal
- ✓ A megfeleltetések szabályainak megbeszélése, érdekességek megfigyelése
- ✓ Grafikonok gyűjtése reklámújságokból, banki ajánlatokból, más tantárgyak tankönyvi témáiból; a hozott grafikonok jellemzése és bemutatása (plakát készítése) csoportmunkában; a tapasztalatok irányított összegzése
- ✓ Az egyenes és fordított arányosság mint speciális megfeleltetés bemutatása, az összetartozó értékpárok grafikus ábrázolása
- ✓ Különböző grafikonok közül az egyenes és a fordított arányosság grafikonjának kiválasztása

IX. GEOMETRIA

1. TÉMAKÖR: Síkbeli alakzatok /ÓRASZÁM: 14 óra

Tanulási eredmények

A témakör tanulása eredményeként a tanuló:

- ismeri a négyszögek tulajdonságait: belső és külső szögek összege, konvex és konkáv közti különbség, átló fogalma;
- ismeri a speciális négyszögeket: trapéz, paralelogramma, téglalap, deltoid, rombusz, húrtrapéz, négyzet;
- ismeri a speciális négyszögek legfontosabb tulajdonságait, ezek alapján elkészíti a halmazábrájukat;
- a háromszögek és a speciális négyszögek tulajdonságait alkalmazza feladatok megoldásában;
- meghatározza háromszögek és speciális négyszögek kerületét, területét;
- ismeri a Pitagorasz-tételt és alkalmazza számítási feladatokban;
- ismeri a kör részeit; különbséget tesz egyenes, félegyenes és szakasz között.

Fejlesztési feladatok és ismeretek

- Háromszögek külső szögeinek összege
- Négyszögek tulajdonságainak ismerete és alkalmazása: belső és külső szögek összege, konvex és konkáv közti különbség, átló fogalma
- A speciális négyszögek (trapéz, paralelogramma, téglalap, deltoid, rombusz, húrtrapéz, négyzet) felismerése és legfontosabb tulajdonságaik megállapítása ábra alapján; alkalmazásuk; halmazábra
- Háromszögek, speciális négyszögek kerületének, területének kiszámítása ábra alapján átdarabolással és tanult összefüggéssel; alkalmazások

- Pitagorasz-tétel ismerete és alkalmazása
- Körrel kapcsolatos fogalmak ismerete

Fogalmak

négyszög, konvex, konkáv, átló, trapéz, paralelogramma, deltoid, rombusz, húrtrapéz, körvonal, körlap, középpont, sugár, húr, átmérő, szelő, érintő, körcíkk

Tevékenységek

- ✓ Párhuzamos szélű papírcsíkból négyszögek nyírása; a keletkező négyszögek csoportosítása; annak megfigyelése, hogy hogyan kell nyírni, hogy téglalapot kapjunk; téglalapból négyzet nyírása, négyzetből téglalap nyírása
- ✓ Papír négyszögek hajtogatásával, síktükör alkalmazásával szimmetriatulajdonságok megfigyelése; tulajdonságok gyűjtése páros munkában, a párok megoldásainak bemutatása; a tapasztalatok irányított összegzése, halmazábra készítése
- ✓ Négyszögeket tartalmazó készletekből adott szempontoknak megfelelő elemek válogatása
- ✓ „Rontó” játék speciális négyszögekkel
- ✓ Papírból készült háromszögek, speciális négyszögek átdarabolásának megmutatása
- ✓ Gyakorlati számolási feladatok megoldása, például papírsárkány készítéséhez szükséges papír területének becslése, számolása
- ✓ Matematikatörténeti vonatkozások gyűjtése, tanulói kiselőadás tartása
- ✓ Pitagorasz-számhármasok keresése
- ✓ Háromszögelési probléma megoldása derékszögű háromszöggel az osztályteremben, az iskola épületében és a játszótéren

2. TÉMAKÖR: Transzformációk, szerkesztések /ÓRASZÁM: 17 óra

Tanulási eredmények

A témakör tanulása eredményeként a tanuló:

- megszerkeszti alakzatok tengelyes és középpontos tükörképét;
- geometriai ismereteinek felhasználásával pontosan szerkeszt több adott feltételnek megfelelő ábrát;
- felismeri a kicsinyítést és a nagyítást hétköznapi helyzetekben;
- ismer és használ dinamikus geometriai szoftvereket, tisztában van alkalmazási lehetőségeikkel.

Fejlesztési feladatok és ismeretek

- Középpontos tükrözés ismerete és alkalmazása
- Középpontosan szimmetrikus alakzatok felismerése a természetes és az épített környezetben
- Alakzatok középpontos tükörképének megszerkesztése
- Szerkesztéshez terv, előzetes ábra készítése
- Több adott feltételnek megfelelő ábra szerkesztése; diskusszió
- Kicsinyítés és nagyítás felismerése hétköznapi helyzetekben
- Dinamikus geometriai szoftver használata

Fogalmak

szimmetria-középpont, középpontos szimmetria, kicsinyítés, nagyítás

Tevékenységek

- ✓ Ábrák másolása másolópapír (például sütőpapír) segítségével; a másolat síkban való pont körüli elfordítása 180° -kal; tulajdonságok megfigyelése
- ✓ Osztályterem, iskola, közeli játszótér, park, tó, épület középpontosan szimmetrikus alakzatainak kiválasztása
- ✓ Középpontos tükrözésen alapuló szerkesztések elvégzése saját eszközökkel (körző, egyélű vonalzó)
- ✓ Szimmetria stratégiával nyerhető játékok, például kerek asztalra poharak elhelyezése
- ✓ Kicsinyítés és nagyítás megfigyelése, például háromszögvonalzó külső és belső pereme, makett, modell, tervrajz, fénykép, diavetítés, térkép, mikroszkóp, nagyító
- ✓ Szerkesztési feladatok megoldása során dinamikus geometriai szoftver megismerése; az euklideszi szerkesztési lépések követése a szoftverrel

3. TÉMAKÖR: Térgeometria/ÓRASZÁM: 15 óra

Tanulási eredmények

A témakör tanulása hozzájárul ahhoz, hogy a tanuló a nevelési-oktatási szakasz végére:

- ismeri az idő, a tömeg, a hosszúság, a terület, a térfogat és az úrtartalom szabványmértékegységeit, használja azokat mérések és számítások esetén.

A témakör tanulása eredményeként a tanuló:

- a kocka, a téglatest, a hasáb és a gúla hálóját elkészíti;
- testeket épít képek, nézetek, alaprajzok, hálók alapján;
- ismeri a kocka, a téglatest, a hasáb és a gúla következő tulajdonságait: határoló lapok típusa, száma, egymáshoz viszonyított helyzete; csúcsok, élek száma; lapátló, testátló;
- egyenes hasáb, téglatest, kocka alakú tárgyak felszínét és térfogatát méréssel megadja, egyenes hasáb felszínét és térfogatát képlet segítségével kiszámolja; a képleteket megalapozó összefüggéseket érti;
- ismeri a gömb tulajdonságait;
- a kocka, a téglatest, a hasáb, a gúla, a gömb tulajdonságait alkalmazza feladatok megoldásában.

Fejlesztési feladatok és ismeretek

- Környezetünk tárgyaiban a hasáb, a gúla és a gömb alakú testek felfedezése
- Hasáb és gúla tulajdonságainak ismerete és alkalmazása: határoló lapok típusa, száma, egymáshoz viszonyított helyzete; csúcsok, élek száma; lapátló, testátló
- Testek építése képek, nézetek, alaprajzok, hálók alapján
- Testek hálójának készítése
- A gömb tanult testektől eltérő tulajdonságai
- A gömb mint a Föld modellje: hosszúsági körök, szélességi körök tulajdonságai, síkmetszetek
- Egyenes hasáb alakú tárgyak felszínének és térfogatának meghatározása méréssel és számolással

Fogalmak: hasáb, gúla, gömb, alaplapp, alapél, oldallapp, oldalél, testmagasság

Tevékenységek

- ✓ Osztályterem, iskola, iskola környékének megfigyelése geometriai szempontból (a testek kiválasztása)
- ✓ Hasáb és gúla alakú modell tulajdonságainak gyűjtése páros munkában, a párok megoldásainak összehasonlítása; a tapasztalatok irányított összegzése
- ✓ Egyéni munkában építmények, rajzok, hálók készítése; az alkotások összehasonlítása, megbeszélése, kiállítása az osztályteremben
- ✓ Zsinóros térgeometriai modellek készítése és használata
- ✓ A gömb speciális tulajdonságainak megfigyeléséhez testeket tartalmazó készletből elemek kiválasztása megadott szempontok alapján
- ✓ Földgömb bemutatása matematikai szempontból
Tapasztalatszerzés a gömbi geometria alapjairól például narancson
- ✓ Egyenes hasáb alakú dobozok készítéséhez szükséges papír területének becslése, mérése, számolása
- ✓ Egyenes hasáb alakú üreges test „feltöltése” egységkockákkal (becslés, mérés, számolás)

X. STATISZTIKA, VALÓSZÍNŰSÉG

1. TÉMAKÖR: Leíró statisztika/ÓRASZÁM: 8 óra

Tanulási eredmények

A témakör tanulása eredményeként a tanuló:

- értelmezi a táblázatok adatait, az adatoknak megfelelő ábrázolási módot kiválasztja, és az ábrát elkészíti;
- adatokat táblázatba rendez, diagramon ábrázol hagyományos és digitális eszközökkel is;
- különböző típusú diagramokat megfeleltet egymásnak;
- megadott szempont szerint adatokat gyűjt ki táblázatból, olvas le hagyományos vagy digitális forrásból származó diagramról, majd rendszerezés után következtetéseket fogalmaz meg;
- konkrét adatsor esetén átlagot számol, megállapítja a leggyakoribb adatot (módusz), a középső adatot (medián), és ezeket összehasonlítja.

Fejlesztési feladatok és ismeretek

- Adathalmazok, egyszerű diagramok, táblázatok adatainak elemzése
- Adatok táblázatba rendezése, ábrázolása diagramon
- Különböző típusú diagramok megfeleltetése egymásnak
- Adatok gyűjtése táblázatból, leolvasása hagyományos vagy digitális forrásból származó diagramról megadott szempont szerint
- Adatok rendszerezése, következtetések megfogalmazása
- Konkrét adatsor leggyakoribb adatának (módusz) megtalálása, gyakorlati alkalmazása
- Rendezhető adatsor középső adatának (medián) megállapítása, gyakorlati alkalmazása
- Konkrét adatsor esetén átlag, leggyakoribb adat (módusz), középső adat (medián) megfigyelése, összehasonlítása

Fogalmak: oszlopdiagram, kördiagram, vonaldiagram, pontdiagram

Tevékenységek

- ✓ Megadott vagy a tanulók által gyűjtött adatok ábrázolása és elemzése csoportmunkában

- ✓ Projektmunka, például felmérés készítése zenehallgatási szokásokról, IKT-eszközök használatáról, sportolási szokásokról (gyűjtőmunka, a gyűjtött adatok bemutatása, megbeszélése, értelmezése, ábrázolása)
- ✓ Konkrét adathalmazok középérték-mutatóinak megállapítása és összehasonlítása csoportmunkában

2. TÉMAKÖR: Valószínűség-számítás/ÓRASZÁM: 6 óra

Tanulási eredmények

A témakör tanulása eredményeként a tanuló:

- valószínűségi játékokat, kísérleteket végez, ennek során az adatokat tervszerűen gyűjti, rendezi és ábrázolja digitálisan is;
- valószínűségi játékokban érti a lehetséges kimeneteket, játékában stratégiát követ;
- ismeri a gyakoriság és a relatív gyakoriság fogalmát. Ismereteit felhasználja a „lehetetlen”, a „biztos” és a „kisebb/nagyobb eséllyel lehetséges” kijelentések megfogalmazásánál.

Fejlesztési feladatok és ismeretek

- Valószínűségi játékok, kísérletek; az adatok tervszerű gyűjtése, rendezése és ábrázolása digitálisan is
- Valószínűségi játékok lehetséges kimeneteleinek ismeretében stratégia követése
- Az esély intuitív fogalmának felhasználása a „lehetetlen”, a „biztos” és a „kisebb/nagyobb eséllyel lehetséges” kijelentések megfogalmazásánál
- A gyakoriság és relatív gyakoriság ismerete és alkalmazása a kísérletezés során

Fogalmak: esély, gyakoriság, relatív gyakoriság

tevékenységek

- ✓ Játék dobókockákkal, dobótestekkel, pénzérmével,
- ✓ „Szavazós” játék páros vagy csoportmunkában: valószínűségi játék vagy kísérlet előtt a tanulók összegyűjtik a lehetséges kimeneteket, majd egyesével tippelnek a bekövetkezési esélyekről

3.6 Történelem

3.6.1 5. évfolyam

Tanévi óraszám: 72 óra (36 tanítási hétre számolva), heti óraszám: 2 óra

Témakör	Órakeret a kerettanterv szerint
Személyes történelem	7
Fejezetek az ókor történetéből	13+2
A kereszténység	5
A középkor világi	13+2
Képek és portrék az Árpád-kor történetéből	20+2
2 mélységelvű témafeldolgozás	8

Összesen:	65 óra +6 óra = 72 óra
------------------	-------------------------------

TÉMAKÖR: Személyes történelem /ÓRASZÁM: 7 óra

ISMERETEK ÉS FEJLESZTÉSI FELADATOK:

RÉSZLETES KÖVETELMÉNYEK			
Témák	Altémák	Fogalmak és adatok/Lexikák	Fejlesztési feladatok
<i>Körülöttem a történelem</i>	<ul style="list-style-type: none"> Családi fotóalbum és személyes tárgyak. Személyes történetek dokumentálása, elbeszélése. Egy nap dokumentálása. Kódexkészítés (valamely magyar kódex mintájára pl. Képes krónika). 	<p><i>Fogalmak:</i> kódex.</p> <p><i>Kronológia:</i> Kr. e. és Kr. u., évszázad, őskor, ókor, középkor, újkor, jelenkor/modern kor.</p>	<ul style="list-style-type: none"> Egyszerű, személyes történetek elmesélése. Családi fotók, tárgyak, történetek gyűjtése és rendszerezése.
<i>Címer, zászló, pecsét, az idő mérése</i>	<ul style="list-style-type: none"> Címerek és zászlók alkotóelemei saját település és Magyarország címere és zászlaja példáján. A hitelesítés eszköze, a pecsét (pl. az Aranybulla pecsétje). Személyes címer-, zászló- és pecsétkészítés. Az időszámítás. 		<ul style="list-style-type: none"> Címer, zászló, pecsét készítése önállóan vagy társakkal. Információk gyűjtése képi és tárgyi forrásokból megadott szempontok szerint. A történelmi idő ábrázolása vizuális eszközökkel.

TEVÉKENYSÉGEK:

- Képpel illusztrált, írott összefoglaló készítése egy meghatározó személyes élményről.
- Időszalag készítése.
- Ország, település, iskola, sportegyesület és egyéb címerek gyűjtése.
- Címerek értelmezése tanári irányítással.

TÉMAKÖR: Fejezetek az ókor történetéből /ÓRASZÁM: 15 óra

ISMERETEK ÉS FEJLESZTÉSI FELADATOK:

RÉSZLETES KÖVETELMÉNYEK

Témák	Altémák	Fogalmak és adatok/Lexikák	Fejlesztési feladatok
<i>Az ókori Egyiptom világa</i>	<ul style="list-style-type: none"> Földművelés a Nílus mentén. Hitvilág és halottkultusz a piramisok és a Királyok Völgye példáján: Memphis és Théba. A legjelentősebb találmány: az írás. 	<p><i>Fogalmak:</i> öntözéses földművelés, fáraó, piramis, hieroglifa, városállam, jósda, többistenhit, olümpiai játékok, monda, provincia, rabszolga, gladiátor, amfiteátrum, falanx, légió, népvándorlás.</p>	<ul style="list-style-type: none"> Az ókori egyiptomi, görög és római életmód főbb vonásainak felidézése. Információk gyűjtése az ókori és a modern olimpiai játékokról, és összehasonlításuk. Az ókori hadviselés legalapvetőbb jellemzőinek bemutatása. Görög hoplita felismerése, fegyverzetének azonosítása képen, rekonstrukciós ábrán. A tanult háborúk okainak és következményeinek bemutatása; illetve a tanult hősökhöz kapcsolódó történetek felidézése. Mai magyar településnevek azonosítása az ókori Pannónia térképén. A Hun Birodalom földrajzi kiterjedésének nyomon követése a térképen. A nomád életmód, gazdálkodás és hadviselés alapvető jellegzetességeinek felidézése. Történelmi mozgások (pl. hadmozdulatok, hadjáratok, népmozgások) nyomon követése történelmi térképen.
<i>Az ókori Hellász öröksége</i>	<ul style="list-style-type: none"> Mindennapok egy görög városban: Athén és lakói. Görög istenek, az olümpiai játékok. Az athéni és spártai nevelés. 	<p><i>Személyek:</i> Kheopsz, Zeusz, Pallasz Athéné, Nagy Sándor, Romulus, Hannibál, Julius Caesar, Augustus, Attila.</p>	
<i>Az ókori Róma öröksége</i>	<ul style="list-style-type: none"> Róma alapítása a mondákban. Egy római polgár mindennapjai. A gladiátorviadalok és a kocsiversenyek. Római emlékek Pannóniában. 	<p><i>Kronológia:</i> Kr. e. 776 az első feljegyzett olümpiai játékok, Kr. e. 753 Róma alapítása a hagyomány szerint, Kr. e. 490 a marathóni csata, Kr. u. 476 a Nyugatrómai Birodalom bukása.</p>	
<i>A görög-római hadviselés</i>	<ul style="list-style-type: none"> Görög hadviselés a marathóni csata példáján. Nagy Sándor hadserege és hódításai. Az ókor „tankjai”: Hannibál elefántjai. Caesar légiói. 		
<i>Képek a népvándorlás korából</i>	<ul style="list-style-type: none"> A Római Birodalom szétesése. A Hun Birodalom. Attila és hadjáratai: az ókor egyik legnagyobb csatája (a catalaunumi csata). 	<p><i>Topográfia:</i> Egyiptom, Nílus, Athén, Olümpia, Spárta, Itália, Róma, Pannónia, Aquincum, Marathón, Római Birodalom.</p>	

TEVÉKENYSÉGEK:

- Képek gyűjtése és rendszerezése ókori épületekről.
- Térképvázlat készítése egy ókori város jellegzetes épületeinek és közterületeinek (pl. piac, kikötő) feltüntetésével.
- Tabló készítése az ókori civilizációk kulturális örökségéről.
- Egy ókori ütközet rekonstruálása (film, kép, ábra, térképvázlat segítségével).
- Ókori témájú film vagy filmrészlet megtekintése és megbeszélése.

TÉMAKÖR: A kereszténység/ÓRASZÁM: 5 óra**ISMERETEK ÉS FEJLESZTÉSI FELADATOK:**

RÉSZLETES KÖVETELMÉNYEK			
Témák	Altémák	Fogalmak és adatok/Lexikák	Fejlesztési feladatok
<i>Az Ószövetség népe</i>	<ul style="list-style-type: none"> • Az Ószövetség/Héber Biblia: Ábrahám és Mózes. • Az önálló zsidó állam alapítói: Dávid és Salamon története. 	<i>Fogalmak:</i> egyistenhit, Biblia, Ószövetség/Héber Biblia, Újszövetség, zsidó vallás, keresztény vallás, keresztység és úrvacsora.	<ul style="list-style-type: none"> • Jézus élete legfontosabb eseményeinek bemutatása. • Jézus erkölcsi tanításainak értelmezése.
<i>Jézus élete, tanításai és a kereszténység</i>	<ul style="list-style-type: none"> • Történetek az Újszövetségből. • A kereszténység főbb tanításai. • A kereszténység elterjedése. • A keresztény hitélet színterei és szertartásai. • A kereszténység jelképei. 	<i>Személyek:</i> Mózes, Dávid, Salamon, Jézus, Mária, József, Szent Péter és Szent Pál apostolok. <i>Topográfia:</i> Jeruzsálem, Betlehem.	<ul style="list-style-type: none"> • A kereszténység fő jellemzőinek és elterjedésének bemutatása. • A Héber Biblia máig ható innovációi: egyistenhit, tízparancsolat, heti pihenőnap

TEVÉKENYSÉGEK:

- A bibliai történeteket ábrázoló képek, művészeti alkotások gyűjtése.
- Tematikus képgaléria összeállítása a zsidó és keresztény vallásról megadott szempontok alapján.
- Képek gyűjtése bibliai helyszínekről.

TÉMAKÖR: A középkor világi /ÓRASZÁM: 15 óra**ISMERETEK ÉS FEJLESZTÉSI FELADATOK:**

RÉSZLETES KÖVETELMÉNYEK

Témák	Altémák	Fogalmak és adatok/Lexikák	Fejlesztési feladatok
<i>Élet a várban – egy magyar vár (pl. Visegrád) és uradalom bemutatásával</i>	<ul style="list-style-type: none"> • Királyok és nemesek • Várépítészet – híres magyar középkori várak. • Egy uradalom működése, a falvak világa (a jobbágyság élete). 	<p><i>Fogalmak:</i> földesúr, lovag, nemes, uradalom, jobbágyság, robot, pápa, szerzetes, bencés rend, pálos rend, kolostor, katolikus, román stílus, gótikus stílus, polgár, céh, iszlám vallás.</p> <p><i>Személyek:</i> Szent Benedek, Gutenberg, Mohamed.</p> <p><i>Topográfia:</i> Visegrád, Pannonhalma, Szentföld, Anglia, Franciaország.</p>	<ul style="list-style-type: none"> • A középkori és a mai életforma néhány jellegzetességének összehasonlítása. • A középkori kultúra főbb vonásainak felidézése. • Az egyes középkori társadalmi rétegek életformája közti eltérések összehasonlítása. • A középkori város és a falu összehasonlítása megadott szempontok alapján (pl. jellegzetes foglalkozások, életmód). • A középkori hadviselés legalapvetőbb jellemzőinek bemutatása. • A középkori páncélos lovag felismerése, fegyverzetének azonosítása képen, rekonstrukciós ábrán.
<i>Élet a kolostorban – egy magyar kolostor (pl. Pannonhalma) bemutatásával</i>	<ul style="list-style-type: none"> • A középkori egyházszervezet. • A szerzetesség és a kolostor. • Román és gótikus templomépítészet – híres magyar középkori egyházi emlékek. • Oktatás a középkorban. 		
<i>Élet a középkori városban – egy magyar város (pl. Buda) bemutatásával</i>	<ul style="list-style-type: none"> • A céhek. • A városi polgárok. • Városépítészet – híres magyar középkori városok. • Könyvnyomtatás és reneszánsz. 		
<i>A kereszties lovagok világa</i>	<ul style="list-style-type: none"> • Az iszlám–arab kihívás. • A nehézlovas harcmodor. • Keresztesek a Szentföldön. • A lovagi életforma és kultúra. 		

TEVÉKENYSÉGEK

- Alaprajz készítése vagy értelmezése egy középkori városról, uradalomról, várról vagy kolostorról.
- Tablókészítés a középkori magyar templomokról.
- Céhszabályzat vagy cégér készítése önállóan vagy társakkal.
- Egy középkori ütközet rekonstrukciója (film, kép, ábra, térképvázlat segítségével).
- Beszámoló készítése egy lovagi tornáról és/vagy a lovagi erényekről.
- Egy lehetséges karriertörténet bemutatása a középkorból (inasból céhmester, apródból lovag, jobbágyságból püspök).
- Montázs összeállítása a középkort idéző képekből megadott szempontok alapján (pl. foglalkozás, viselet, jelentős események stb.).

TÉMAKÖR: Képek és portrék az Árpád-kor történetéből / **ÓRASZÁM:** 22

ISMERETEK ÉS FEJLESZTÉSI FELADATOK:

RÉSZLETES KÖVETELMÉNYEK			
Témák	Altémák	Fogalmak és adatok/Lexikák	Fejlesztési feladatok
<i>Történetek a magyarok eredetéről</i>	<ul style="list-style-type: none"> A hun-magyar eredettörténet a krónikákban: Hunor, Magor; Csaba királyfi. Az Árpád-ház eredettörténete: Emese álma, vérszerződés. 	<i>Fogalmak:</i> hunok, finnugor, törzs, vérszerződés, fejedelem, honfoglalás, székelyek, kalandozások, vármegye, tized, ispán, Szent Korona, tatárok/mongolok, kunok.	<ul style="list-style-type: none"> A mondák és a valóság közötti kapcsolatok és ellentmondások felismerése. A tanult mondai történetek felidézése, a mondai hősök szándékainak azonosítása. Mondai szereplők felismerése képek, művészeti alkotások alapján. Rekonstrukciós rajzok, ábrák elemzése és/vagy készítése a honfoglaló magyarok viseletéről, lakóhelyéről, fegyverzetéről. Történetek felidézése az Árpád-kori magyar történelemből. A tanult történelmi személyek jelentőségének felismerése. A tanult uralkodók elhelyezése az időszalagon.
<i>Honfoglalás és kalandozások</i>	<ul style="list-style-type: none"> Álmos és Árpád alakja a krónikákban. A honfoglalás: Etelközből a Kárpát-medencébe. Történetek a kalandozó magyarokról. 	<i>Személyek:</i> Álmos, Árpád, Géza, I. (Szent) István, I. (Szent) László, Könyves Kálmán, III. Béla, IV. Béla, Szent Gellért, Szent Erzsébet, Szent Margit.	
<i>Szent István és a magyar állam</i>	<ul style="list-style-type: none"> Géza és István alakja a krónikákban. István harca Koppánnyal és a koronázás. Államalapítás: egyházszervezés, vármegyék és törvények. 	<i>Kronológia:</i> 895 a honfoglalás, 907 a pozsonyi csata, 997/1000–1038 István uralkodása, 1222 az Aranybulla kiadása, 1241–1242 a tatárjárás, 1301 az Árpád-ház kihalása.	
<i>Árpád-házi királyportrék</i>	<ul style="list-style-type: none"> Szent László, a lovagkirály. Könyves Kálmán, a művelt király. III. Béla, a nagyhatalmú király. II. András és az Aranybulla IV. Béla és a tatárjárás. 		
<i>Árpád-kori szentek</i>	<ul style="list-style-type: none"> Szent Gellért. Szent Erzsébet. Szent Margit. 	<i>Topográfia:</i> Etelköz, Vereckei-hágó, Kárpát-medence, Esztergom, Buda, Székesfehérvár, Horvátország, Muhi,	
<i>Árpád-kori győztes harcok és csaták</i>	<ul style="list-style-type: none"> A pozsonyi csata. Német támadások nyugatról: felperzselt föld és a vértesi csata. Nomád támadások keletről: a kerlési csata. 		

Magyarország koronázási jelvényei	<ul style="list-style-type: none"> • Szent Korona. • Palást, jogar, országalma. 	Német-római Császárság.	
---	---	----------------------------	--

TEVÉKENYSÉGEK

- Az Árpád-kori magyar történelem kiemelkedő alakjait ábrázoló képek gyűjtése.
- Képosszeállítás készítése a Szent Lászlót megörökítő freskókból a Kárpát-medencében.
- A történelmi alakok megjelenítése szerepjátékkal egy konkrét történelmi helyzetben.
- Információk gyűjtése és megbeszélése az Árpád-kor uralkodóiról, szentjeiről.
- A Szent Korona és a koronázási jelvények megtekintése lehetőség szerint.

FEJLESZTÉSI TERÜLETEKHEZ KAPCSOLÓDÓ TANULÁSI EREDMÉNYEK (ÁLTALÁNOS KÖVETELMÉNYEK)

TÖRTÉNELMI ISMERETEK

A nevelési-oktatási szakasz végére a tanuló:

- ismeri és fel tudja idézni a magyar és az európai történelmi hagyományhoz kapcsolódó legfontosabb mítoszokat, mondákat, történeteket, elbeszéléseket;
- be tudja mutatni a különböző korok életmódjának és kultúrájának főbb vonásait és az egyes történelmi korszakokban élt emberek életét befolyásoló tényezőket;
- tisztában van a zsidó-keresztény kultúra kialakulásának főbb állomásaival, ismeri a legfontosabb tanításait és hatását az európai civilizációra és Magyarországra;
- ismeri a középkori magyar történelem kiemelkedő alakjait, cselekedeteiket, illetve szerepüket a magyar nemzet történetében;
- fel tudja idézni a középkori magyar történelem legfontosabb eseményeit, jelenségeit, folyamatait, és fordulópontjait
- tisztában van a középkor világképének fő vonásaival;
- ismeri a különböző korok hadviselési szokásait, jellemzőit;
- példákat tud felhozni arra, hogy a történelem során miként járultak hozzá a magyarok Európa és a világ kulturális, tudományos és politikai fejlődéséhez;
- ismeri a magyarság, illetve a Kárpát-medence népei együttélésének jellemzőit a középkorban, példákat hoz a magyar nemzet és a közép-európai régió népeinek kapcsolatára és együttműködésére;

ISMERETSZERZÉS ÉS FORRÁSHASZNÁLAT

A történelem tanulása hozzájárul ahhoz, hogy a tanuló a nevelési-oktatási szakasz végére:

- képes ismereteket szerezni személyes beszélgetésekből, olvasott és hallott, valamint a különböző médiumok által felkínált szöveges és képi anyagokból;
- kiemel lényeges információkat (kulcsszavakat) elbeszélő vagy leíró szövegekből, illetve rövidebb magyarázó szövegekből, és az ezek alapján megfogalmazott kérdésekre egyszerű válaszokat képes adni;

- megadott szempontok alapján, tanári útmutatás segítségével történelmi információkat gyűjt különböző médiumokból és forrásokból (könyvek, atlaszok, kronológiák, könyvtárak, múzeumok anyagai, filmek; nyomtatott és digitális, vizuális források);
- képes magatartásformák megfigyelésére és jellemzésére;
- megadott szempontok alapján rendszerezi a történelmi információkat;
- felismeri, hogy melyik szöveg, kép, egyszerű ábra kapcsolódik az adott történelmi témához;
- képen, egyszerű ábrán ábrázolt folyamatot, jelenséget saját szavaival le tud írni;
- össze tudja vetni a forrásokban található információkat az ismereteivel;
- meg tudja vizsgálni, hogy a történet szerzője résztvevője vagy kortársa volt-e az eseményeknek;
- egyszerű következtetéseket von le, és véleményt tud alkotni.

TÁJÉKOZÓDÁS IDŐBEN ÉS TÉRBEN

A történelem tanulása hozzájárul ahhoz, hogy a tanuló a nevelési-oktatási szakasz végére:

- ismeri a nagy történelmi korszakok elnevezését és időhatárait, néhány kiemelten fontos esemény és jelenség időpontját;
- használja az idő tagolására szolgáló kifejezéseket, történelmi eseményre, jelenségre, korszakra való utalással végez időmeghatározást;
- időrendbe tud állítani történelmi eseményeket, képes az idő ábrázolására pl. időszalag segítségével;
- a tanult történelmi eseményeket, jelenségeket, személyeket, képeket hozzá tudja rendelni egy adott történelmi korhoz, régióhoz, államhoz;
- használ különböző történelmi térképeket a fontosabb történelmi események helyszíneinek azonosítására, egyszerű jelenségek leolvasására, vaktérképen való elhelyezésére;
- egyszerű alaprajzokat, modelleket, térképvázlatokat (pl. települések, épületek, csaták) tervez és készít.

SZAKTÁRGYI KOMMUNIKÁCIÓ

A történelem tanulása hozzájárul ahhoz, hogy a tanuló a nevelési-oktatási szakasz végére:

- önállóan képes eseményeket, történeteket elmondani, történelmi személyeket bemutatni, saját véleményt megfogalmazni;
- össze tudja foglalni saját szavaival hosszabb elbeszélő vagy leíró szövegek tartalmát;
- az általa gyűjtött történelmi adatokból, szövegekből rövid tartalmi ismertetőt tud készíteni;
- képes önálló kérdések megfogalmazására a tárgyalt történelmi témával, eseményekkel kapcsolatban;
- képes rövid fogalmazások készítésére egy-egy történetről, történelmi témáról;
- különböző történelmi korszakok, történelmi kérdések tárgyalása során alkalmazza az értelmező és tartalmi kulcsfogalmakat, továbbá használja a témához kapcsolódó történelmi fogalmakat;
- tud egyszerű vizuális rendezőket kiegészíteni hagyományos vagy digitális módon (táblázatok, ábrák, tablók, rajzok, vázlatok) egy történelmi témáról;
- egyszerű történelmi témáról tanári útmutatás segítségével kiselőadást állít össze és mutat be;
- egyszerű történelmi kérdésekről véleményt tud megfogalmazni, állításait alátámasztja;

- meghallgatja mások véleményét, érveit;
- tanári segítséggel dramatikusán, szerepjáték formájában tud megjeleníteni történelmi eseményeket, jelenségeket, személyiségeket.

TÖRTÉNELMI GONDOLKODÁS

A történelem tanulása hozzájárul ahhoz, hogy a tanuló a nevelési-oktatási szakasz végére:

- adott történetben különbséget tud tenni fiktív és valós, irreális és reális elemek között;
- képes megfigyelni és összehasonlítani a történelemben előforduló különböző emberi magatartásformákat és élethelyzeteket;
- a történelmi eseményekkel és személyekkel kapcsolatban önálló kérdéseket fogalmaz meg;
- feltételezéseket fogalmaz meg történelmi személyek cselekedeteinek mozgatórugóiról, és alátámasztja azokat;
- a történelmi szereplők megnyilvánulásainak szándékot tulajdonít;
- önálló véleményt képes megfogalmazni történelmi szereplőkről, eseményekről;
- felismeri a különböző korokra és régiókra jellemző tárgyakat, alkotásokat, életmódokat, szokásokat, változásokat, képes azokat összehasonlítani egymással, illetve a mai korrallal;
- felismeri, hogy az emberi cselekedet és annak következménye között szoros kapcsolat van.

3.6.2 6. évfolyam

Tanévi óraszám: 72 óra (36 tanítási hétre számolva), heti óraszám: 2 óra

Témakör	Órakeret a kerettanterv szerint
Képek és portrék a középkori magyar állam virágkorából	10
Új látóhatárok	11
Portrék és történetek Magyarország kora újkori történetéből	14
Élet a kora újkori Magyarországon	6+1
Forradalmak kora	5
A magyar nemzeti ébredés és polgárosodás kora	15
2 mélységelvű témafeldolgozás	9
Összesen:	71 óra+1 óra = 72óra

TÉMAKÖR: Képek és portrék a magyar állam virágkorából / **ÓRASZÁM:** 10 óra

ISMERETEK ÉS FEJLESZTÉSI FELADATOK:

RÉSZLETES KÖVETELMÉNYEK			
Témák	Altémák	Fogalmak és adatok/Lexikák	Fejlesztési feladatok
<i>Magyar királyportrék a 14–15. századból</i>	<ul style="list-style-type: none"> • Károly és az aranyforint. • Nagy Lajos, a hódító. 	<i>Fogalmak:</i> aranyforint, kormányzó, végvár, szekérvár, zsoldos.	<ul style="list-style-type: none"> • A mondák és a valóság közötti kapcsolatok és

	<ul style="list-style-type: none"> Luxemburgi Zsigmond, a császár. 	<p><i>Személyek:</i> I. (Anjou) Károly, I. (Nagy) Lajos, Luxemburgi Zsigmond, Hunyadi János, I. (Hunyadi) Mátyás.</p> <p><i>Kronológia:</i> 1335 a visegrádi királytalálkozó, 1456 a nándorfehérvári diadal, 1458–1490 Mátyás uralkodása.</p> <p><i>Topográfia:</i> Lengyelország, Oszmán Birodalom, Csehország, Nándorfehérvár.</p>	<p>ellentmondások felismerése.</p> <ul style="list-style-type: none"> Tematikus térkép értelmezése és/vagy térképvázlat készítése Nagy Lajos hódításairól/Hunyadi János hadjáratairól. A tanult történelmi személyek jelentőségének felismerése.
<i>Hunyadi János, a törökverő</i>	<ul style="list-style-type: none"> Hunyadi János, a sokoldalú hadvezér. A nándorfehérvári diadal. 		
<i>Hunyadi Mátyás, a reneszánsz uralkodó</i>	<ul style="list-style-type: none"> Mondák és történetek Mátyás királyról. A fekete sereg. Mátyás reneszánsz udvara. 		

TEVÉKENYSÉGEK

- A korszak kiemelkedő alakjait ábrázoló képek gyűjtése, rendszerezése az egyes uralkodócsaládok szerint.
- A nándorfehérvári csata rekonstruálása (ábra, térképvázlat, kép, film, animáció segítségével).
- Mátyás, a reneszánsz uralkodó – beszámoló készítése a királyi udvarban tett képzeletbeli látogatásról.

TÉMAKÖR: Új látóhatárok / ÓRASZÁM: 11 óra

ISMERETEK ÉS FEJLESZTÉSI FELADATOK:

RÉSZLETES KÖVETELMÉNYEK			
Témák	Altémák	Fogalmak és adatok/Lexikák	Fejlesztési feladatok
<i>A földrajzi felfedezések</i>	<ul style="list-style-type: none"> A felfedező útjai. A világkereskedelem kialakulása. Gyarmatosítás Amerikában: az őslakosság sorsa, ültetvények és rabszolgák. 	<p><i>Fogalmak:</i> gyarmat, manufaktúra, tőkés, bérmunkás, kapitalizmus, bank, tőzsde, részvény, reformáció, református, evangélikus, ellenreformáció és katolikus megújulás, jezsuiták, vallási türelem, felvilágosodás.</p>	<ul style="list-style-type: none"> A nagy felfedező útjainak bemutatása térképen. A céhek és a manufaktúrák összehasonlítása. A világkereskedelem útvonalainak bemutatása térkép segítségével. A reformáció és katolikus
<i>Korai kapitalizmus</i>	<ul style="list-style-type: none"> A tőkés gazdálkodás kibontakozása és a polgárosodó életmód. A manufaktúrák, a világkereskedelem kialakulása. Az első bankok és tőzsdék. 		

<p><i>A vallási megújulás</i></p>	<ul style="list-style-type: none"> Egyházi reformtörekvések a kora újkorban. Reformáció és katolikus megújulás. Az anyanyelvi kultúra és oktatás felvirágzása magyar példák alapján. Vallási türelem Erdélyben. 	<p><i>Személyek:</i> Kolumbusz Kristóf, Magellán, Luther Márton, Kálvin János, Károli Gáspár, Pázmány Péter, Kopernikusz.</p> <p><i>Kronológia:</i> 1492 Amerika felfedezése, 1517 a reformáció kezdete.</p>	<p>megújulás hatásának feltárása az anyanyelvi kultúra és oktatás területén.</p> <ul style="list-style-type: none"> Érvelés a vallási türelem mellett.
<p><i>Az új világkép kialakulása</i></p>	<ul style="list-style-type: none"> A természettudományok fejlődése: a kopernikuszi fordulat. A középkor felváltó világkép: a felvilágosodás. 	<p><i>Topográfia:</i> Spanyolország, India, Kína, London, Sárospatak.</p>	

TEVÉKENYSÉGEK

- Olyan termékek gyűjtése, amelyek a földrajzi felfedezéseknek köszönhetően kerültek a világkereskedelembé.
- Hasonlóságok és különbözőségek megállapítása a megismert felekezetek templomairól készült fotók alapján.
- A saját településen (vagy környékén) található különböző felekezetekhez tartozó templomok megtekintése.
- Információk gyűjtése a magyar reformáció néhány képviselőjéről.
- Egy természettudós (pl. Kopernikusz, Newton) életének és munkásságának bemutatása: plakáton, prezentációval, kiselőadáson.
- Táblázat készítése a középkor és az újkor világképének összehasonlításához megadott szempontok alapján.

TÉMAKÖR: Portrék és történetek Magyarország kora újkori történetéből / **ÓRASZÁM:** 14 óra

ISMERETEK ÉS FEJLESZTÉSI FELADATOK:

RÉSZLETES KÖVETELMÉNYEK			
Témák	Altémák	Fogalmak és adatok/Lexikák	Fejlesztés feladatok
<p><i>A török háborúk hősei</i></p>	<ul style="list-style-type: none"> II. Lajos és a mohácsi csata. Buda eleste és az ország három részre szakadása. A várháborúk hősei (pl. Dobó; Zrínyi, a szigetvári hős). 	<p><i>Fogalmak:</i> szultán, janicsár, török hódoltság, kuruc, labanc, szabadságharc, trónfosztás.</p>	<ul style="list-style-type: none"> A mohácsi csata eseményeinek rekonstruálása animációs film és térkép alapján. A három részre szakadt ország és a fontosabb török hadjáratok

<i>Bocskai, Bethlen és Zrínyi</i>	<ul style="list-style-type: none"> • Bocskai István fejedelem, a hajdúk vezére. • Bethlen Gábor, Erdély fejedelme. • Zrínyi Miklós, a költő és hadvezér. • Buda visszavétele: a török kiűzése. 	<p><i>Személyek:</i> I. Szulejmán, II. Lajos, Dobó István, Bocskai István, Bethlen Gábor, Zrínyi Miklós (a költő és hadvezér), II. Rákóczi Ferenc, Mária Terézia.</p> <p><i>Kronológia:</i> 1526 a mohácsi csata, 1541 Buda eleste, 1552 Eger védelme, 1686 Buda visszafoglalása, 1703–1711 a Rákóczi-szabadságharc.</p> <p><i>Topográfia:</i> Mohács, Eger, Erdélyi Fejedelemség, Pozsony, Bécs.</p>	<p>bemutatása tematikus térképen.</p> <ul style="list-style-type: none"> • A török- és Habsburg-ellenes harcok hőseiről szóló történetek elbeszélése, irodalmi szövegek felidézése. • Képek, ábrázolások gyűjtése és azonosítása, filmrészletek értelmezése a törökellenes háborúk hőseiről és eseményeiről. • A három részre szakadt ország térképének értelmezése. • Annak a bemutatása, hogy milyen hatással volt a török uralom Magyarországra fejlődésére. • II. Rákóczi Ferenc életútjának és személyiségének bemutatása.
<i>II. Rákóczi Ferenc és szabadságharca</i>	<ul style="list-style-type: none"> • Rákóczi fordultatos életpályája Munkácstól Rodostóig. • Történetek a Rákóczi-szabadságharc idejéből. • A szatmári béke: függetlenség helyett megbékélés a birodalommal. 		
<i>Mária Terézia</i>	<ul style="list-style-type: none"> • Mária Terézia, a családjának és uralkodója. • Intézkedései Magyarországon. • A magyar huszárok és a berlini huszárcsíny. • Főúri kastélyok a művelődés szolgálatában (pl. Eszterháza, Gödöllő). 		

TEVÉKENYSÉGEK

- Képek, ábrázolások gyűjtése magyar végvárakról, kiállítás rendezése.
- Egy játékfilm megnézése és megbeszélése a törökellenes háborúk hőseiről és eseményeiről.
- Egy a Rákóczi-szabadságharcot bemutató műalkotás (pl. festmény, népdal, regény) feldolgozása.
- Vélemény megfogalmazása, vita a szatmári békéről.
- A magyar huszárokról szóló történetek gyűjtése, elbeszélése.
- A huszárok fegyverzetének és öltözetének bemutatása.
- Képek gyűjtése főúri kastélyokról.

TÉMAKÖR: Élet a kora újkori Magyarországon / **ÓRASZÁM:** 7 óra

ISMERETEK ÉS FEJLESZTÉSI FELADATOK:

RÉSZLETES KÖVETELMÉNYEK			
Témák	Altémák	Fogalmak és adatok/Lexikák	Fejlesztési feladatok
Élet a török hódoltság kori Magyarországon – egy konkrét település (pl. Debrecen vagy Kecskemét) bemutatásával	<ul style="list-style-type: none"> A török uralom. A mezőváros élete. Szarvasmarha-kereskedelem. 	<p><i>Fogalmak:</i> nemzetiség, ortodox, barokk.</p> <p><i>Topográfia:</i> Debrecen, Temesvár.</p>	<ul style="list-style-type: none"> A kora újkori életmód összehasonlítása a maival. A török kori mezővárosok mindennapjainak bemutatása különböző gyűjtött források alapján. A 15. századi és a 18. század végi magyarországi etnikai viszonyok összehasonlítása térképen, illetve táblázatban vagy diagramon szereplő adatok segítségével.
Élet a 18. századi Magyarországon – egy konkrét település (pl. Temesvár) bemutatásával	<ul style="list-style-type: none"> Magyarország újranépesülése és újranépesítése. Népek és vallások együttélése. A barokk városépítészet. 		

TEVÉKENYSÉGEK

- A török kori magyar kereskedelem fő irányainak és árucikkeinek nyomon követése tematikus térkép segítségével.
- Prezentáció vagy plakát készítése ősi magyar állatfajtákról.
- Térképvázlat rajzolása vagy makett készítése egy mezővárosról.
- Képek gyűjtése a magyarországi barokk építészeiről.
- Egy barokk templom megtekintése a saját településen.

TÉMAKÖR: Forradalmak kora / ÓRASZÁM: 5 óra

ISMERETEK ÉS FEJLESZTÉSI FELADATOK:

RÉSZLETES KÖVETELMÉNYEK			
Témák	Altémák	Fogalmak és adatok/Lexikák	Fejlesztési feladatok
<i>Ipari forradalom</i>	<ul style="list-style-type: none"> Gyapotból pamut. A textilipar fejlődése. A gőzgép. Bányászat, gyáripar, vasútépítés. Gyerekek és felnőttek 	<p><i>Fogalmak:</i> ipari forradalom, gyár, szabad verseny, tömegtermelés, munkanélküliség, forradalom, diktatúra.</p>	<ul style="list-style-type: none"> Vélemény megfogalmazása a technikai fejlődés előnyeiről és hátrányairól.

	mindennapjai egy iparvárosban.	<i>Személyek:</i> James Watt, Edison, Bonaparte Napóleon.	<ul style="list-style-type: none"> • A francia forradalom értékelése; pozitívumok és negatívumok azonosítása. • Napóleon alakjának, történelmi szerepének megítélése különböző források alapján.
<i>Társadalmi-politikai forradalom</i>	<ul style="list-style-type: none"> • A köztársaság kísérlete Franciaországban. • A forradalmi terror. • Napóleon a császár és hadvezér. 	<i>Kronológia:</i> 1789 a francia forradalom, 1815 a waterlooi csata. <i>Topográfia:</i> Párizs, Habsburg Birodalom, Oroszország, Nagy-Britannia.	

TEVÉKENYSÉGEK

- A manufaktúrák és a gyárak működésének összehasonlítása megadott szempontok alapján.
- Beszélgetés a gyermekmunkáról.
- Napóleon oroszországi hadjáratának követése térképen.
- Napóleon-ábrázolások gyűjtése.

TÉMAKÖR: A magyar nemzeti ébredés és polgárosodás kora / ÓRASZÁM: 15 óra

ISMERETEK ÉS FEJLESZTÉSI FELADATOK:

RÉSZLETES KÖVETELMÉNYEK			
Témák	Altémák	Fogalmak és adatok/Lexikák	Fejlesztési feladatok
<i>A reformkor</i>	<ul style="list-style-type: none"> • Széchenyi István alkotásai. • A jobbágyszabadítás kérdése. • A magyar nyelv és a nemzeti kultúra ügye. 	<i>Fogalmak:</i> országgyűlés, közteherviselés, jobbágyszabadítás, sajtószabadság, cenzúra, miniszterelnök, honvédség, kiegyezés.	<ul style="list-style-type: none"> • A reformkor legfontosabb problémáinak bemutatása. • 1848. március 15-e eseményeinek felidézése képek, dokumentumok, visszaemlékezések, filmrészletek és/vagy dramatikus jelenetek segítségével. • A kor történelmi szereplőinek jellemzése;
<i>A forradalom</i>	<ul style="list-style-type: none"> • A március 15-i események és a 12 pont. • Kossuth Lajos szerepe. • Az áprilisi törvények. • A Batthyány-kormány. 	<i>Személyek:</i> Széchenyi István, Kossuth Lajos, Batthyány Lajos, Bem József, Görgei Artúr, Klapka György, Ferenc József, Deák Ferenc.	
<i>Képek a szabadságharc történetéből</i>	<ul style="list-style-type: none"> • Történetek a szabadságharc idejéből. • Görgei Artúr, a hadvezér. • A tavaszi hadjárat. 	<i>Kronológia:</i> 1830–1848 a reformkor, 1848.	

	<ul style="list-style-type: none"> • A Függetlenségi nyilatkozat. • A fegyverletétel és megtorlás – Arad. 	<p>március 15. a pesti forradalom, 1849. október 6. az aradi kivégzések, 1867 a kiegyezés.</p> <p><i>Topográfia:</i> Pest, Pákozd, Isaszeg, Világos, Komárom, Arad, Osztrák-Magyar Monarchia.</p>	<p>tevékenységük bemutatása.</p> <ul style="list-style-type: none"> • A zsidóság pozitív szerepe a szabadságharcban. • A tavaszi hadjárat hadmozdulatainak végigkövetése térképen. • A szabadságharcot követő megtorlás néhány konkrét esetének bemutatása (aradi vértanúk, a zsidóságot sújtó közösségi büntetés) • A kiegyezés értékelése.
<i>A kiegyezés</i>	<ul style="list-style-type: none"> • Az ellenállás formái. • Deák Ferenc szerepe. • A kiegyezés megkötése. • Az Osztrák-Magyar Monarchia megszületése. 		

TEVÉKENYSÉGEK

- Tablókészítés a kor legfontosabb szereplőiről.
- Képek gyűjtése Széchenyi gyakorlati tevékenységéről.
- Folyamatábra készítése az európai és a magyar forradalmak események összefüggéseiről.
- Térképvizsgálat készítése a március 15-i eseményekről.
- Kvíz készítése a március 15-i eseményekről és szereplőikről.
- Poszter, kiselőadás, prezentáció készítése a szabadságharc egy híres csatájáról.
- 1848–49-es emlékhelyek felkeresése a környéken.
- Képek gyűjtése a szabadságharc honvédeinek egyenruháiról és fegyvereiről.
- Történelmi portré készítése Széchenyi Istvánról és/vagy Kossuth Lajosról és/vagy Deák Ferencről.

FEJLESZTÉSI TERÜLETEKHEZ KAPCSOLÓDÓ TANULÁSI EREDMÉNYEK (ÁLTALÁNOS KÖVETELMÉNYEK)

TÖRTÉNELMI ISMERETEK

A nevelési-oktatási szakasz végére a tanuló:

- ismeri és fel tudja idézni a magyar és az európai történelmi hagyományhoz kapcsolódó legfontosabb mítoszokat, mondákat, történeteket, elbeszéléseket;
- be tudja mutatni a különböző korok életmódjának és kultúrájának főbb vonásait és az egyes történelmi korszakokban élt emberek életét befolyásoló tényezőket;
- tisztában van a zsidó-keresztény kultúra kialakulásának főbb állomásaival, ismeri a legfontosabb tanításait és hatását az európai civilizációra és Magyarországra;
- ismeri a középkori és újkori magyar történelem kiemelkedő alakjait, cselekedeteiket, illetve szerepüket a magyar nemzet történetében;

- fel tudja idézni a középkori és újkori magyar történelem legfontosabb eseményeit, jelenségeit, folyamatait, és fordulópontjait a honfoglalástól napjainkig;
- képes felidézni a magyar nemzet honvédó és szabadságharcait, példákat hoz a hazaszeretet, önfeláldozás és hősiesség megnyilvánulásaira;
- tisztában van a középkor és újkor világképeinek fő vonásaival;
- ismeri és be tudja mutatni a 19. századi modernizáció gazdasági társadalmi és kulturális hatásait Magyarországon és a világban;
- ismeri a különböző korok hadviselési szokásait, jellemzőit;
- példákat tud felhozni arra, hogy a történelem során miként járultak hozzá a magyarok Európa és a világ kulturális, tudományos és politikai fejlődéséhez;
- ismeri a magyarság, illetve a Kárpát-medence népei együttélésének jellemzőit a középkorban és újkorban, példákat hoz a magyar nemzet és a közép-európai régió népeinek kapcsolatára és együttműködésére;
- valós képet alkotva képes elhelyezni Magyarországot a középkori és újkori európai történelmi folyamatokban.

ISMERETSZERZÉS ÉS FORRÁSHASZNÁLAT

A történelem tanulása hozzájárul ahhoz, hogy a tanuló a nevelési-oktatási szakasz végére:

- képes ismereteket szerezni személyes beszélgetésekből, olvasott és hallott, valamint a különböző médiumok által felkínált szöveges és képi anyagokból;
- kiemel lényeges információkat (kulcsszavakat) elbeszélő vagy leíró szövegekből, illetve rövidebb magyarázó szövegekből, és az ezek alapján megfogalmazott kérdésekre egyszerű válaszokat képes adni;
- megadott szempontok alapján, tanári útmutatás segítségével történelmi információkat gyűjt különböző médiumokból és forrásokból (könyvek, atlaszok, kronológiák, könyvtárak, múzeumok anyagai, filmek; nyomtatott és digitális, vizuális források);
- képes magatartásformák megfigyelésére és jellemzésére;
- megadott szempontok alapján rendszerezi a történelmi információkat;
- felismeri, hogy melyik szöveg, kép, egyszerű ábra kapcsolódik az adott történelmi témához;
- képen, egyszerű ábrán ábrázolt folyamatot, jelenséget saját szavaival le tud írni;
- képes különbséget tenni források között típus és kontextus alapján;
- össze tudja vetni a forrásokban található információkat az ismereteivel;
- meg tudja vizsgálni, hogy a történet szerzője résztvevője vagy kortársa volt-e az eseményeknek;
- egyszerű következtetéseket von le, és véleményt tud alkotni.

TÁJÉKOZÓDÁS IDŐBEN ÉS TÉRBEN

A történelem tanulása hozzájárul ahhoz, hogy a tanuló a nevelési-oktatási szakasz végére:

- ismeri a nagy történelmi korszakok elnevezését és időhatárait, néhány kiemelten fontos esemény és jelenség időpontját;
- használja az idő tagolására szolgáló kifejezéseket, történelmi eseményre, jelenségre, korszakra való utalással végez időmeghatározást;

- időrendbe tud állítani történelmi eseményeket, képes az idő ábrázolására pl. időszak segítségével;
- a tanult történelmi eseményeket, jelenségeket, személyeket, képeket hozzá tudja rendelni egy adott történelmi korhoz, régióhoz, államhoz;
- használ különböző történelmi térképeket a fontosabb történelmi események helyszíneinek azonosítására, egyszerű jelenségek leolvasására, vaktérképen való elhelyezésére;
- egyszerű alaprajzokat, modelleket, térképvázlatokat (pl. települések, épületek, csaták) tervez és készít.

SZAKTÁRGYI KOMMUNIKÁCIÓ

A történelem tanulása hozzájárul ahhoz, hogy a tanuló a nevelési-oktatási szakasz végére:

- önállóan képes eseményeket, történeteket elmondani, történelmi személyeket bemutatni, saját véleményt megfogalmazni;
- össze tudja foglalni saját szavaival hosszabb elbeszélő vagy leíró szövegek tartalmát;
- az általa gyűjtött történelmi adatokból, szövegekből rövid tartalmi ismertetőt tud készíteni;
- képes önálló kérdések megfogalmazására a tárgyalt történelmi témával, eseményekkel kapcsolatban;
- képes rövid fogalmazások készítésére egy-egy történetről, történelmi témáról;
- különböző történelmi korszakok, történelmi kérdések tárgyalása során alkalmazza az értelmező és tartalmi kulcsfogalmakat, továbbá használja a témához kapcsolódó történelmi fogalmakat;
- tud egyszerű vizuális rendezőket kiegészíteni hagyományos vagy digitális módon (táblázatok, ábrák, tablók, rajzok, vázlatok) egy történelmi témáról;
- egyszerű történelmi témáról tanári útmutatás segítségével kiselőadást állít össze és mutat be;
- egyszerű történelmi kérdésekről véleményt tud megfogalmazni, állításait alátámasztja;
- meghallgatja mások véleményét, érveit;
- tanári segítséggel dramatikusan, szerepjáték formájában tud megjeleníteni történelmi eseményeket, jelenségeket, személyiségeket.

TÖRTÉNELMI GONDOLKODÁS

A történelem tanulása hozzájárul ahhoz, hogy a tanuló a nevelési-oktatási szakasz végére:

- adott történetben különbséget tud tenni fikatív és valós, irreális és reális elemek között;
- képes megfigyelni és összehasonlítani a történelemben előforduló különböző emberi magatartásformákat és élethelyzeteket;
- a történelmi eseményekkel és személyekkel kapcsolatban önálló kérdéseket fogalmaz meg;
- feltételezéseket fogalmaz meg történelmi személyek cselekedeteinek mozgatórugóiról, és alátámasztja azokat;
- a történelmi szereplők megnyilvánulásainak szándékot tulajdonít;
- önálló véleményt képes megfogalmazni történelmi szereplőkről, eseményekről;
- felismeri a különböző korokra és régiókra jellemző tárgyakat, alkotásokat, életmódokat, szokásokat, változásokat, képes azokat összehasonlítani egymással, illetve a mai korrallal;
- példákat hoz a történelmi jelenségekre;
- felismeri, hogy az emberi cselekedet és annak következménye között szoros kapcsolat van.

3.6.3 7. évfolyam

A 7. évfolyamon a történelem tantárgy alapóraszám: 72 óra.

Két mélységelvű téma óraszám: 6 óra

A témakörök áttekintő táblázata:

Témakör	óraszám
A modern kor születése	6
A dualizmus kora: felzárkózás Európához	8
Az első világháború és következményei	11
Totális diktatúrák	5
A Horthy-korszak	9
A második világháború	12
A megosztott világ	5
Magyarország szovjetizálása	10
Két mélységelvű téma	6
Összes óraszám:	72

TÉMAKÖR: A modern kor születése / ÓRASZÁM: 6 óra

ISMERETEK ÉS FEJLESZTÉSI FELADATOK:

RÉSZLETES KÖVETELMÉNYEK			
Témák	Altémák	Fogalmak és adatok/Lexikák	Fejlesztési feladatok
<i>A nemzeti eszme és a birodalmak kora</i>	<ul style="list-style-type: none"> A nemzeti eszme és a nemzetállamok Európája. A világ nagyhatalmai és ellentétei a 20. század kezdetén. Gyarmatbirodalmak a világ térképén. 	<p><i>Fogalmak:</i> nacionalizmus, liberalizmus, konzervativizmus, demokrácia, szocializmus, kommunizmus, keresztényszocializmus.</p>	<ul style="list-style-type: none"> A 20. század eleji nagyhatalmak azonosítása, és a korabeli világra gyakorolt hatásuk feltárása térképek és egyszerű ábrák segítségével.
<i>Politikai eszmék: liberalizmus, konzervativizmus, szocializmus</i>	<ul style="list-style-type: none"> A liberalizmus. A konzervativizmus. A szocializmus és kommunizmus eszméje. A keresztényszocializmus. 	<p><i>Személyek:</i> Bismarck, Marx.</p> <p><i>Kronológia:</i> 1871 Németország egyesítése.</p> <p><i>Topográfia:</i> Németország, Olaszország, Brit Birodalom, Amerikai</p>	<ul style="list-style-type: none"> A politikai eszmék legjellemzőbb gondolatait megjelenítő néhány egyszerű és rövid forrás értelmezése és azonosítása. A 19. századi politikai eszmék céljainak és

		Egyesült Államok, Japán.	jellemzőinek rendszerezése.
--	--	-----------------------------	--------------------------------

TEVÉKENYSÉGEK

- Németország területi egyesítés előtt és utáni térképének összehasonlítása, értékelése.
- Magyarázatok keresése és azok megvitatása egyes államok létrejöttének és megerősödésének okaira (pl. Amerikai Egyesült Államok).
- Ismerkedés nemzeti jelképekkel (zászlók, himnuszok).
- Összehasonlító táblázat készítése a korszak politikai eszméiről.

TÉMAKÖR: A dualizmus kora: felzárkózás Európához / ÓRASZÁM: 8 óra

ISMERETEK ÉS FEJLESZTÉSI FELADATOK:

RÉSZLETES KÖVETELMÉNYEK			
Témák	Altémák	Fogalmak és adatok/Lexikák	Fejlesztési feladatok
A <i>modernizálódó Magyarország</i>	<ul style="list-style-type: none"> • Magyar feltalálók és találmányok, az ipar fejlődése. • Vasútépítés, folyószabályozás. • Egy világváros kiépülése – az urbanizáció Budapest példáján. 	<p><i>Fogalmak:</i> közös ügyek, dualizmus, MÁV, Millennium, emancipáció, urbanizáció.</p> <p><i>Személyek:</i> Andrássy Gyula.</p> <p><i>Kronológia:</i> 1896 a Millennium.</p> <p><i>Topográfia:</i> Budapest.</p>	<ul style="list-style-type: none"> • A millenniumi Budapest bemutatása. • A dualizmus kori vidék és város lakóinak és életmódjának bemutatása. • A 20. század eleji és korunk életmódja közötti különbségek azonosítása. • A korszak gazdasági és technikai fejlődésének bemutatása. • A korszak ipari fejlődésének nyomon követése diagramok, táblázatok segítségével.
A millenniumi <i>Magyarország</i>	<ul style="list-style-type: none"> • A soknemzetiségű ország. • A zsidó emancipáció, a hazai zsidóság szerepe a magyarországi modernizációban. • A cigányság helyzete, hagyományos mesterségek. • A millenniumi ünnepek. • A legjelentősebb kulturális alkotások. 		

TEVÉKENYSÉGEK

- Képes beszámoló (prezentáció) készítése a korszak valamely jeles magyar tudósáról, feltalálójáról.
- Képek gyűjtése a dualizmus kori társadalmi csoportok és nemzetiségek életéről.
- Képgyűjtemény (tabló) összeállítása a millenniumi Budapestről internetes források alapján.

TÉMAKÖR: Az első világháború és következményei / ÓRASZÁM: 11 óra

ISMERETEK ÉS FEJLESZTÉSI FELADATOK:

RÉSZLETES KÖVETELMÉNYEK			
Témák	Altémák	Fogalmak és adatok/Lexikák	Fejlesztő feladatok
<i>Az első világháború, Magyarország a háborúban</i>	<ul style="list-style-type: none"> • A halálos lövés: a világháború kirobbanása. • A hadviselő felek: az antant és a központi hatalmak. • Az állóháború. • Magyarok a világháborúban. • A hátszág megpróbáltatásai. • Lenin és a bolsevik hatalomátvétel. 	<p><i>Fogalmak:</i> antant, központi hatalmak, front, állóháború, hátszág, bolsevik, tanácsköztársaság, vörösteror, fehér különítményes megtorlások, kisantant.</p> <p><i>Személyek:</i> Tisza István, Lenin, Károlyi Mihály, Horthy Miklós.</p>	<ul style="list-style-type: none"> • A fontosabb hadviselő országok csoportosítása a szövetségi rendszerek szerint. • Az első világháború hadviselés összehasonlítása a korábbi háborúkéval. • A háború körülményeket bemutató különböző típusú források gyűjtése, feldolgozása. • Európa háború előtti és utáni térképének összehasonlítása, a változások értelmezése. • A történelmi Magyarország szétesésének bemutatása térképen az elcsatolt területek történelmi megnevezésével. • Vélemény megfogalmazása a történelmi Magyarország felbomlásának okairól. • A trianoni békediktátum területi és demográfiai következményeinek értékelése.
<i>Magyarország 1918–1919-ben</i>	<ul style="list-style-type: none"> • A forradalmi kísérlet – elhibázott kül- és katonapolitika. • Magyarország megszállásának folyamata. • A tanácsköztársaság hatalomra kerülése és bukása. • Az ellenforradalom. 	<p><i>Kronológia:</i> 1914–1918 az első világháború, 1917 a bolsevik hatalomátvétel, 1920. június 4. a trianoni békediktátum.</p>	
<i>A trianoni békediktátum</i>	<ul style="list-style-type: none"> • A Párizs környéki békék alapelvei, a vesztesek büntetése. • A trianoni békediktátum – a megcsönkített Magyarország. • Magyarország területi, népességi és gazdasági veszteségei. • A kisantant. 	<p><i>Topográfia:</i> Szarajevó, Szerbia, Doberdó, Kárpátalja, Felvidék, Délvidék, Burgenland, Erdély, Csehszlovákia, Jugoszlávia, Románia, Ausztria.</p>	

TEVÉKENYSÉGEK

- Vita a háború okairól.
- Grafikonok, táblázatok elemzése a háború legfontosabb adatairól (pl. résztvevők száma, veszteségek, háborús kiadások, fegyverek száma stb.).

- Első világháborús emlékhelyek és emlékművek, sírhelyek feltérképezése és felkeresése a lakóhelyen és környékén.
- Első világháborús kiállítás megtekintése.

TÉMAKÖR: Totális diktatúrák / ÓRASZÁM: 5 óra

ISMERETEK ÉS FEJLESZTÉSI FELADATOK:

RÉSZLETES KÖVETELMÉNYEK			
Témák	Altémák	Fogalmak és adatok/Lexikák	Fejlesztési feladatok
<i>A kommunista Szovjetunió</i>	<ul style="list-style-type: none"> • Lenin és Sztálin diktatúrája. • Az államosítás. • A terror és a munkatáborok. 	<p><i>Fogalmak:</i> személyi kultusz, GULAG, totális állam, nemzetiszocializmus, antiszemitizmus, fasizmus.</p> <p><i>Személyek:</i> Sztálin, Hitler.</p> <p><i>Kronológia:</i> 1933 a náci hatalomátvétel.</p> <p><i>Topográfia:</i> Szovjetunió, Szibéria (munkatáborok).</p>	<ul style="list-style-type: none"> • A kommunista Szovjetunió és a nemzetiszocialista Németország jellemzőinek azonosítása képi és szöveges forrásokban. • A totális diktatúrák összehasonlítása (pl. jelképek, ideológiák, hatalmi eszközök). • Érvelés a 20. század kirekesztő ideológiáival szemben.
<i>A nemzetiszocialista Németország</i>	<ul style="list-style-type: none"> • A nemzetiszocializmus: fajelmélet és antiszemitizmus. • A náci hatalomátvétel, a hitleri diktatúra és terror. • A hitleri Németország terjeszkedése: Ausztria és Csehszlovákia. 		

TEVÉKENYSÉGEK

- GULÁG táborok és a náci koncentrációs táborok helyszíneinek térképen való azonosítása.
- Film vagy filmrészletek megtekintése a nemzetiszocialista és/vagy a kommunista diktatúráról.

TÉMAKÖR: A Horthy-korszak / ÓRASZÁM: 9 óra

ISMERETEK ÉS FEJLESZTÉSI FELADATOK:

RÉSZLETES KÖVETELMÉNYEK			
Témák	Altémák	Fogalmak és adatok/Lexikák	Fejlesztési feladatok
<i>A politika irányai</i>	<ul style="list-style-type: none"> • Horthy, a kormányzó. • Antikommunizmus és revíziós törekvések. • A politikai antiszemitizmus. 	<p><i>Fogalmak:</i> revízió, numerus clausus, pengő.</p>	<ul style="list-style-type: none"> • A Horthy-korszak gazdasági, kulturális, politikai és társadalmi eredményeinek és problémáinak felidézése.

	<ul style="list-style-type: none"> Bethlen István miniszterelnöksége. Külpolitikai kényszerpályák. 	<i>Személyek:</i> Bethlen István, Klebelsberg Kuno, Szent-Györgyi Albert.	<ul style="list-style-type: none"> Az antiszemitizmus megnyilvánulásainak azonosítása források alapján. Magyarország külpolitikai céljainak és lehetőségeinek bemutatása. A társadalmi változások bemutatása szöveges és képi források alapján. A korszak egy kiemelkedő személyiségének bemutatása.
<i>Gazdasági, társadalmi és kulturális fejlődés</i>	<ul style="list-style-type: none"> Gazdasági eredmények. Az oktatás, a kultúra és a tudomány néhány kiemelkedő képviselője. Társadalmi rétegződés és érintkezési formák Magyarországon. Életmód, szabadidő, sport. 	<i>Kronológia:</i> 1920–1944 a Horthy-korszak.	

TEVÉKENYSÉGEK

- Vázlatkészítés idézetek és képi források felhasználásával a Horthy-korszak társadalmáról.
- Képes beszámoló (prezentáció) készítése a korszak jeles személyiségeinek egyikéről.
- Plakátok, korabeli történetek, versek, dalok gyűjtése a revíziós törekvésekről.
- Fotók, illusztrációk gyűjtése az ipar (közlekedés) modernizációjáról.
- Képek gyűjtése az oktatás, a tudomány, a sportélet új intézményeiről.

TÉMAKÖR: A második világháború / ÓRASZÁM: 12 óra

ISMERETEK ÉS FEJLESZTÉSI FELADATOK:

RÉSZLETES KÖVETELMÉNYEK			
Témák	Altémák	Fogalmak és adatok/Lexikák	Fejlesztési feladatok
<i>Háború földön, tengeren és levegőben.</i>	<ul style="list-style-type: none"> A hadviselő felek: a tengelyhatalmak és a szövetségesek. Sztálin-Hitler paktum, kezdeti német sikerek. A háború európai frontjai és a csendes-óceáni hadszíntér. Fordulatok a háborúban: Sztálingrád és Normandia, Berlin, az atombomba. Európa felosztása. 	<i>Fogalmak:</i> tengelyhatalmak, szövetségesek, bécsi döntések, nyilasok, totális háború, holokauszt, gettó, deportálás, koncentrációs tábor, zsidótörvények.	<ul style="list-style-type: none"> A nemzetiszocialista Németország és a kommunista Szovjetunió szerepének feltárása a háború kiobbantásában. A második világháború fordulópontjainak felidézése. A háború fegyvereinek és borzalmainak bemutatása különböző források alapján. Magyarország területi változásait és világháborús
<i>Magyarország a világháború idején</i>	<ul style="list-style-type: none"> A revíziós eredmények A Szovjetunió elleni háború – a 2. magyar hadsereg a Donnál. Német megszállás. 	<i>Személyek:</i> Franklin D. Roosevelt, Churchill, Teleki	

	<ul style="list-style-type: none"> • A kiugrási kísérlet és a nyilas hatalomátvétel. • A hadszíntérré vált Magyarország. 	Pál, Szálasi Ferenc, Salkaházi Sára.	részvételét, valamint a második világháború főbb eseményeit bemutató térképek értelmezése.
<i>A háború borzalmai</i>	<ul style="list-style-type: none"> • A totális háború. • A világháború fegyverei. • A hátszög szenvedései. • Az ellenállás formái. • A bombázások és városi harcok – Budapest példáján. 	<i>Kronológia:</i> 1939–1945 a második világháború, 1941. június a Szovjetunió megtámadása, 1944. március 19. Magyarország német megszállása, 1945. április a háború vége Magyarországon.	<ul style="list-style-type: none"> • A magyar külpolitika háború előtti és alatti törekvéseinek és mozgásterének bemutatása. • Ítélet megfogalmazása a második világháborús népiirtásokról és háborús bűnökről. • A magyar honvéd helytállásának felidézése források alapján. • Példák gyűjtése az ellenállás és embermentés formáira.
<i>A holokauszt</i>	<ul style="list-style-type: none"> • A náci koncentrációs és megsemmisítő táborok. • Az európai és magyarországi zsidótörvények. • Kísérlet az európai és a magyar zsidóság és cigányság elpusztítására. • Áldozatok és bűnösök, felelősség és embermentés: néhány kiemelkedő példa. 	<i>Topográfia:</i> Sztálingrád, Normandia, Hiroshima, Donkanyar, Auschwitz.	

TEVÉKENYSÉGEK

- Képek gyűjtése a német haderő és a szövetségesek magyarországi pusztításának eszközeiről és helyszíneiről.
- A holokausztról szóló visszaemlékezések, irodalmi és filmfeldolgozások egy-egy részletének megbeszélése.
- Példák gyűjtése az ellenállás és embermentés formáira.
- Második világháborús emlékhelyek, emlékművek és sírhelyek feltérképezése és felkeresése a lakóhelyen és környékén.

TÉMAKÖR: A megosztott világ / ÓRASZÁM: 5 óra

ISMERETEK ÉS FEJLESZTÉSI FELADATOK:

RÉSZLETES KÖVETELMÉNYEK			
Témák	Altémák	Fogalmak és adatok/Lexikák	Fejlesztési feladatok
<i>A hidegháború</i>	<ul style="list-style-type: none"> • A kétpólusú világ – a vasfüggöny leereszkedése. 	<i>Fogalmak:</i> Egyesült Nemzetek Szervezete (ENSZ), hidegháború, vasfüggöny, berlini fal,	<ul style="list-style-type: none"> • A második világháború után kialakult világrendet bemutató térkép áttekintése és értelmezése.

	<ul style="list-style-type: none"> Németország kettéosztása. Fegyverkezési verseny a Szovjetunió és az Amerikai Egyesült Államok között. Hidegháborús konfliktusok: Korea, Kuba. 	<p>szuperhatalom, Észak-atlanti Szerződés Szervezete (NATO), Varsói Szerződés, piacgazdaság, jóléti állam.</p> <p><i>Személyek:</i> Hruscsov, Kennedy.</p> <p><i>Kronológia:</i> 1947 a párizsi béke, a hidegháború kezdete, 1948 Izrael Állam megalapítása.</p>	<ul style="list-style-type: none"> A nyugati demokrácia és a szovjet diktatúra összehasonlítása. A nyugati világ és a keleti blokk életkörülményeinek összehasonlítása. A hidegháború korabeli és a mai világhatalmi viszonyok összehasonlítása. A hidegháborús korszak alapvető jellemzőinek, történelmi szereplőinek azonosítása képek, szöveges források alapján. Gyűjtött információk értelmezése a hidegháború korának néhány világpolitikai válságáról (pl. Korea, Kuba, Berlin). Információk szerzése, rendszerezése és értelmezése a két szuperhatalom fegyverkezési versenyéről diagramok, táblázatok, képek és térképek segítségével.
A Nyugat	<ul style="list-style-type: none"> A nyugati demokrácia és piacgazdaság. A jóléti társadalom. Az új tömegkultúra kialakulása. 	<p><i>Topográfia:</i> Berlin, Németországi Szövetségi Köztársaság (NSZK), Német Demokratikus Köztársaság (NDK), Észak- és Dél-Korea, Kuba.</p>	

TEVÉKENYSÉGEK:

- A jóléti állam jellemzőinek összegyűjtése és értékelése.
- Internetes és egyéb források alapján képes gyűjtemény összeállítása az új tömegkultúra jellemző tárgyairól, eseményeiről.
- Poszterek készítése a nyugati és keleti blokk országainak életmódjáról.
- Kiselőadás tartása egy hidegháborús konfliktusról.

TÉMAKÖR: Magyarország szovjetizálása / ÓRASZÁM: 10 óra

ISMERETEK ÉS FEJLESZTÉSI FELADATOK:

RÉSZLETES KÖVETELMÉNYEK			
Témák	Altémák	Fogalmak és adatok/Lexikák	Fejlesztési feladatok
A kommunista diktatúra kiépítése Magyarországon	<ul style="list-style-type: none"> Háborús pusztítás és szovjet megszállás, deportálások a szovjet munkatáborokba. 	<p><i>Fogalmak:</i> malenkij robot, államosítás, tervgazdaság,</p>	<ul style="list-style-type: none"> Magyarország szovjet megszállása következményeinek felidézése.

	<ul style="list-style-type: none"> Bűnbakká tett németek és magyarok – kitelepítések, lakosságcsere. Az 1945-ös és 1947-es választások. Egypártrendszer, államosítás, diktatúra. 	<p>Államvédelmi Hatóság (ÁVH).</p> <p><i>Személyek:</i> Kovács Béla, Rákosi Mátyás, Mindszenty József.</p>	<ul style="list-style-type: none"> A tömeges deportálások jellemzőinek azonosítása visszaemlékezések és egyéb források alapján.
<i>A Rákosi-diktatúra</i>	<ul style="list-style-type: none"> Az ÁVH működése. A személyi kultusz. Az egyházüldözés. A tervgazdaság működése. 	<p><i>Kronológia:</i> 1945 szovjet megszállás, választás Magyarországon, 1948–1956 a Rákosi-diktatúra.</p>	<ul style="list-style-type: none"> A Rákosi-rendszer jellemzőinek, bűneinek azonosítása források, képek, filmrészletek alapján.
<i>Deportálások „békeidőben”</i>	<ul style="list-style-type: none"> A deportálások és üldözések okai. A határon túli magyarok megpróbáltatásai: deportálások Csehszlovákiában; szovjet, román és jugoszláv munkatáborok. Magyarországi kitelepítések és munkatáborok. 	<p><i>Topográfia:</i> Recsk, Hortobágy, Duna-delta.</p>	<ul style="list-style-type: none"> A határon túli magyarok megpróbáltatásainak bemutatása különböző források alapján.

TEVÉKENYSÉGEK:

- Jelszavak, csasztuskák, viccek gyűjtése a Rákosi-diktatúra idejéből.
- Új iparvárosok azonosítása térképen.
- Egy játékfilm vagy filmrészlet megtekintése a korszakból vagy a korszakról.
- Saját vélemény megfogalmazása a Rákosi-diktatúráról.
- Kitelepítésekről, deportálásokról szóló visszaemlékezések részleteinek közös feldolgozása.

FEJLESZTÉSI TERÜLETEKHEZ KAPCSOLÓDÓ TANULÁSI EREDMÉNYEK (ÁLTALÁNOS KÖVETELMÉNYEK)

TÖRTÉNELMI ISMERETEK

A nevelési-oktatási szakasz végére a tanuló:

- be tudja mutatni a különböző korok életmódjának és kultúrájának főbb vonásait és az egyes történelmi korszakokban élt emberek életét befolyásoló tényezőket;
- ismeri az újkori és jelenkori magyar történelem kiemelkedő alakjait, cselekedeteiket, illetve szerepüket a magyar nemzet történetében;
- fel tudja idézni az újkori és jelenkori magyar történelem legfontosabb eseményeit, jelenségeit, folyamatait, és fordulópontjait a 1849-től 1956-ig;
- képes felidézni a magyar nemzet honvédó és szabadságharcait, példákat hoz a hazaszeretet, önfeláldozás és hősiesség megnyilvánulásaira;
- tisztában van a 19. és 20. század fontosabb politikai eszméivel és azok hatásaival;

- ismeri és be tudja mutatni a 19. és 20. századi modernizáció gazdasági társadalmi és kulturális hatásait Magyarországon és a világban;
- ismeri az első és a második világháború legfontosabb eseményeit, jellemzőit, valamint napjainkra is hatással bíró következményeit;
- fel tudja idézni az első és második világháború borzalmait, érveket tud felsorakoztatni a békére való törekvés mellett;
- ismeri a nemzetiszocialista és a kommunista diktatúrák főbb jellemzőit, az emberiség ellen elkövetett bűneiket, ellentmondásait és ezek következményeit, továbbá a velük szembeni ellenállás példáit;
- felismeri a különbségeket a demokratikus és a diktatórikus berendezkedések között, érvel a demokrácia értékei mellett;
- példákat tud felhozni arra, hogy a történelem során miként járultak hozzá a magyarok Európa és a világ kulturális, tudományos és politikai fejlődéséhez;
- ismeri a magyarság, illetve a Kárpát-medence népei együttélésének jellemzőit néhány történelmi korszakban, beleértve a határon kívüli magyarság sorsát, megmaradásáért folytatott küzdelmét, példákat hoz a magyar nemzet és a közép-európai régió népeinek kapcsolatára és együttműködésére;
- valós képet alkotva képes elhelyezni Magyarországot az újkorban és jelenkorban az európai történelmi folyamatokban, valamint napjaink globális folyamataiban

ISMERETSZERZÉS ÉS FORRÁSHASZNÁLAT

A történelem tanulása hozzájárul ahhoz, hogy a tanuló a nevelési-oktatási szakasz végére:

- képes ismereteket szerezni személyes beszélgetésekből, tárgyak, épületek megfigyeléséből, olvasott és hallott, valamint a különböző médiumok által felkínált szöveges és képi anyagokból;
- kiemel lényeges információkat (kulcsszavakat, tételmondatokat) elbeszélő vagy leíró, illetve rövidebb magyarázó írott és hallott szövegekből és az ezek alapján megfogalmazott kérdésekre egyszerű válaszokat adni;
- megadott szempontok alapján, tanári útmutatás segítségével történelmi információkat gyűjt különböző médiumokból és forrásokból (könyvek, atlaszok, kronológiák, könyvtárak, múzeumok, médiatárak, filmek; nyomtatott és digitális, szöveges és vizuális források);
- képes élethelyzetek, magatartásformák megfigyelésére és értelmezésére;
- megadott szempontok alapján tudja értelmezni és rendszerezni a történelmi információkat;
- felismeri, hogy melyik szöveg, kép, egyszerű ábra, grafikon vagy diagram kapcsolódik az adott történelmi témához;
- képen, egyszerű ábrán, grafikonon, diagramon ábrázolt folyamatot, jelenséget saját szavaival le tud írni;
- képes egyszerű esetekben forráskritikát végezni, valamint különbséget tenni források között típus és szövegösszefüggés alapján;
- össze tudja vetni a forrásokban található információkat az ismereteivel, párhuzamot tud vonni különböző típusú (pl. szöveges és képi) történelmi források tartalma között;
- meg tudja vizsgálni, hogy a történet szerzője résztvevője vagy kortársa volt-e az eseményeknek;

- egyszerű következtetéseket von le, és véleményt tud alkotni különböző források hitelességéről és releváns voltáról;

TÁJÉKOZÓDÁS IDŐBEN ÉS TÉRBEN

A történelem tanulása hozzájárul ahhoz, hogy a tanuló a nevelési-oktatási szakasz végére:

- ismeri a nagy történelmi korszakok elnevezését és időhatárait, néhány kiemelten fontos esemény, jelenség és történelmi folyamat időpontját;
- biztonsággal használja az idő tagolására szolgáló kifejezéseket, történelmi eseményre, jelenségre, folyamatra, korszakra való utalással végez időmeghatározást;
- ismeretei segítségével időrendbe tud állítani történelmi eseményeket, képes az idő ábrázolására pl. időszak segítségével;
- a tanult történelmi eseményeket, jelenségeket, személyeket, ikonikus szimbólumokat, tárgyakat, képeket hozzá tudja rendelni egy adott történelmi korhoz, régióhoz, államhoz;
- biztonsággal használ különböző történelmi térképeket a fontosabb történelmi események helyszíneinek azonosítására, egyszerű jelenségek, folyamatok leolvasására, értelmezésére, vaktérképen való elhelyezésére;
- egyszerű alaprajzokat, modelleket, térképvázlatokat (pl. települések, épületek, csaták) tervez és készít.

SZAKTÁRGYI KOMMUNIKÁCIÓ

A történelem tanulása hozzájárul ahhoz, hogy a tanuló a nevelési-oktatási szakasz végére:

- önállóan, folyamatos beszéddel képes eseményeket, történeteket elmondani, történelmi személyeket bemutatni, saját véleményét megfogalmazni;
- össze tudja foglalni saját szavaival hosszabb elbeszélő vagy leíró, valamint rövidebb magyarázó szövegek tartalmát;
- az általa gyűjtött történelmi adatokból, szövegekből rövid tartalmi ismertetőt tud készíteni;
- képes önálló kérdések megfogalmazására a tárgyalt történelmi témával, eseményekkel, folyamatokkal, kapcsolatban;
- képes rövid fogalmazások készítésére egy-egy történetről, történelmi témáról;
- különböző történelmi korszakok, történelmi és társadalmi kérdések tárgyalása során szakszerűen alkalmazza az értelmező és tartalmi kulcsfogalmakat, továbbá használja a témához kapcsolódó történelmi fogalmakat;
- tud egyszerű vizuális rendezőket készíteni és kiegészíteni hagyományos vagy digitális módon (táblázatok, ábrák, tablók, rajzok, vázlatok) egy történelmi témáról;
- egyszerű történelmi témáról tanári útmutatás segítségével kiselőadást és digitális prezentációt állít össze és mutat be önállóan;
- egyszerű történelmi kérdésekről önálló, tárgyilagos véleményt tud megfogalmazni, állításait alátámasztja;
- meghallgatja és megéri - adott esetben elfogadja - mások véleményét, érveit;
- tanári segítséggel dramatikusan, szerepjáték formájában tud megjeleníteni történelmi eseményeket, jelenségeket, személyiségeket.

TÖRTÉNELMI GONDOLKODÁS

A történelem tanulása hozzájárul ahhoz, hogy a tanuló a nevelési-oktatási szakasz végére:

- adott történetben különbséget tud tenni fiktív és valós, irreális és reális elemek között;
- képes megfigyelni, értelmezni és összehasonlítani a történelemben előforduló különböző emberi magatartásformákat és élethelyzeteket;
- a történelmi eseményekkel, folyamatokkal és személyekkel kapcsolatban önálló kérdéseket fogalmaz meg;
- feltételezéseket fogalmaz meg történelmi személyek cselekedeteinek mozgatórugóiról, és adatokkal, érvekkel alátámasztja azokat;
- a történelmi szereplők megnyilvánulásainak szándékot tulajdonít, álláspontjukat azonosítja;
- önálló véleményt képes megfogalmazni történelmi szereplőkről, eseményekről, folyamatokról;
- felismeri és értékeli a különböző korokra és régiókra jellemző tárgyakat, alkotásokat, életmódokat, szokásokat, változásokat, képes azokat összehasonlítani egymással, illetve a mai korral;
- társadalmi és erkölcsi problémákat azonosít adott történetek, történelmi események, különböző korok szokásai alapján;
- példákat hoz a történelmi jelenségekre, folyamatokra;
- feltételezéseket fogalmaz meg néhány fontos történelmi esemény és folyamat feltételeiről, okairól és következményeiről, és tényekkel alátámasztja azokat;
- több szempontból képes megkülönböztetni a történelmi jelenségek és események okait és következményeit (pl. hosszú vagy rövid távú, gazdasági, társadalmi vagy politikai);
- felismeri, hogy az emberi cselekedet és annak következménye között szoros kapcsolat van.

A tanuló az 7. évfolyamon a következő kulcsfogalmakat használja:

Értelmező kulcsfogalmak: történelmi idő, történelmi forrás, ok és következmény, változás és folyamatosság, tény és bizonyíték, történelmi jelentőség, értelmezés, történelmi nézőpont.

Tartalmi kulcsfogalmak:

- politikai: politika, állam, államszervezet, államforma, monarchia, köztársaság, egyeduradalom, demokrácia, jog, törvény, birodalom;
- társadalmi: társadalom, társadalmi csoport/réteg, nemzet, népcsoport, életmód;
- gazdasági: gazdaság, pénz, piac, mezőgazdaság, ipar, kereskedelem, adó, önellátás, árutermelés, falu, város;
- eszme- és vallástörténeti: kultúra, művészet, hit, vallás, egyház, világkép.

3.6.4 8. évfolyam

A 8. évfolyamon a történelem tantárgy alapóraszám: 72 óra.

Két mélységelvű téma óraszám: 6 óra

Témakör	óraszám
A forradalomtól az ezredfordulóig	20
Együttélés a Kárpát-medencében	8
Népesedés és társadalom	5
A demokratikus állam	7

Régiók története	18
Mérlegen a magyar történelem	8
Két mélységelvű téma	6
Összes óraszám:	72

TÉMAKÖR: A forradalomtól az ezredfordulóig / ÓRASZÁM: 20 óra

ISMERETEK ÉS FEJLESZTÉSI FELADATOK:

RÉSZLETES KÖVETELMÉNYEK			
Témák	Altémák	Fogalmak és adatok/Lexikák	Fejlesztő feladatok
<i>Az 1956-os forradalom és szabadságharc</i>	<ul style="list-style-type: none"> Október 23., a forradalom kirobbanása. A pesti srácok és szabadsághősök. A forradalom lakóhelyünkön és környékén. Szovjet tankokkal a népakarat ellen. A forradalom jelképei. A magyar forradalom a világtörténelem színpadán. 	<p><i>Fogalmak:</i> Molotov-koktél, sortüzek, munkásőrség, Magyar Szocialista Munkáspárt (MSZMP), Kommunisták Ifjúsági Szövetsége (KISZ), úttörő, termelőszövetkezet, háztáji, maszek, gulyáskommunizmus, rendszerváltoztatás, privatizáció, jogállam, többpártrendszer.</p> <p><i>Személyek:</i> Nagy Imre, Kádár János, Gorbacsov, Reagan, II. János Pál, Antall József, Göncz Árpád, Horn Gyula, Orbán Viktor.</p> <p><i>Kronológia:</i> 1956. október 23. a forradalom kitörése, 1956. november 4. a szovjet támadás,</p>	<ul style="list-style-type: none"> Beszámolók készítése az 1956-os forradalom és szabadságharc hőseiről. Az 1956-os forradalom és szabadságharc utáni megtorlások kegyetlenségének bemutatása példákön keresztül. Érvek gyűjtése a Kádár-rendszer diktatórikus jellegének alátámasztására. A Kádár-rendszerrel szülő különböző jellegű források elemzése, értelmezése. A Kádár-rendszer és napjaink életkörülményeinek összehasonlítása. A rendszerváltoztatás jelentőségének, következményeinek bemutatása. A magyar történelem legfontosabb politikai eseményeinek időrendbe állítása a
<i>A kádári diktatúra</i>	<ul style="list-style-type: none"> A kádári megtorlás. A pártállam működése: az elnyomás változó formái. Ellenőrzött társadalom, tömegszervezetek. 		
<i>Élet a Kádár-rendszerben</i>	<ul style="list-style-type: none"> A paraszti gazdaságok felszámolása, téészesítés. A szocialista modernizáció – „a legvidámabb barakk”. A hiánygazdaság. A második gazdaság kiépülése. Életszínvonal-politika és eladósodás. 		

<p><i>A kétpólusú világ megszűnése és a rendszerváltoztatás Magyarországon</i></p>	<ul style="list-style-type: none"> • A Szovjetunió és a szocialista rendszer országainak válsága. • Az ellenzék megszerveződése Magyarországon. • A tárgyalásos rendszerváltoztatás. • A kétpólusú világ megszűnése. • Az első szabad országgyűlési és önkormányzati választás. • Antall József kormánya. 	<p>1956–1989 a Kádár-rendszer,</p> <p>1989–1990 a rendszerváltoztatás, 1990 az első szabad választások, 1991 a Szovjetunió felbomlása, 1999 Magyarország belép a NATO-ba.</p> <p><i>Topográfia:</i> Corvin köz, Mosonmagyaróvár.</p>	<p>rendszerváltoztatástól napjainkig.</p>
<p><i>Magyarország a rendszerváltoztatás után</i></p>	<ul style="list-style-type: none"> • A demokrácia és a piacgazdaság kiépítése. • A többpártrendszer működése. • Gazdasági válság és felzárkózás – vesztesek és nyertesek. • A társadalom átalakulása. • Magyarország NATO-tagsága. 		

TEVÉKENYSÉGEK:

- Információgyűjtés a „pesti srácokról”.
- Térképázlat készítése az 1956-os események budapesti helyszíneiről.
- Interjú készítése egy 1956-os visszaemlékezővel.
- 1956-os emlékhelyek és emlékművek, sírok feltérképezése a lakóhelyen és környékén.
- Az 1956-os forradalom és a Kádár-rendszer korszakával kapcsolatos játékfilm/ filmrészlet megtekintése és értelmezése.
- Tablókészítés az úttörő mozgalom jellemzőiről a világnézeti nevelésben betöltött szerepéről.
- Gazdasági és társadalmi diagramok, grafikonok elemzése a szocializmus válságának időszakából.
- Retró-kiállítás rendezése.
- Családi emlékek bemutatása, visszaemlékezések gyűjtése, interjú készítése tanári útmutatás alapján a Kádár-rendszerrel és a rendszerváltoztatás időszakából.

TÉMAKÖR: Együttélés a Kárpát-medencében / **ÓRASZÁM:** 8 óra

ISMERETEK ÉS FEJLESZTÉSI FELADATOK:

RÉSZLETES KÖVETELMÉNYEK			
Témák	Altémák	Fogalmak és adatok/Lexikák	Fejlesztési feladatok
<i>A határon túli magyarok</i>	<ul style="list-style-type: none"> Határon túli magyarlakta területek. Fordulópontok a határon túli magyarok történetében: a történelmi Magyarország felosztása, a revízió, magyarelles megtorlások, rendszerváltoztatás. A kisebbségi lét nehézségei egykor és ma: adminisztratív intézkedések és mindennapok. Kivándorlás és asszimiláció. 	<p><i>Fogalmak:</i> kitelepítés, asszimiláció.</p> <p><i>Személyek:</i> Esterházy János, Márton Áron.</p> <p><i>Kronológia:</i> 1944–1945 magyarelles atrocitások.</p> <p><i>Topográfia:</i> Szlovákia, Ukrajna.</p>	<ul style="list-style-type: none"> A határon túli magyarság története főbb fordulópontjainak áttekintése 1920-tól napjainkig. Példák gyűjtése a határon túli magyarság életéből a hűségre és helytállásra. A határon túli magyar kisebbségi lét nehézségeinek bemutatása. A Kárpát-medence 1910-es és 1990 utáni etnikai térképének összehasonlítása a magyarság és a nemzetiségek elhelyezkedése szempontjából. Példák gyűjtése a nemzeti összetartozás megnyilvánulásairól az anyaországi és a határon túli magyarság kapcsolatában. Példák gyűjtése a Kárpát-medence népeinek együttműködésére és konfliktusaira a történelem során. A magyarországi nemzetiségek 19-20. századi története főbb jellemzőinek, fordulópontjainak felidézése.
<i>A magyarországi nemzetiségek a 19. századtól napjainkig</i>	<ul style="list-style-type: none"> Magyarország nemzetiségi arányainak változása. Az asszimiláció folyamata. Fordulópontok a nemzetiségek történetében: 1848–49-es szabadságharc, a történelmi Magyarország felosztása, a magyarországi németek kitelepítése. A hazai cigány/roma népesség története. A nemzetiségi jogok a mai Magyarországon. 		

TEVÉKENYSÉGEK:

- Kiselőadás készítése egy példamutató életút (pl. Esterházy János, Márton Áron) fordulópontjairól.

- Határon túli területek meglátogatása tanulmányi kirándulás kereteiben (pl. Határtalanul program).
- Az erdélyi, kárpátaljai, felvidéki és délvidéki magyarok életviszonyainak összehasonlítása egymással és a hazai viszonyokkal.
- Tabló vagy prezentáció készítése a hazai cigányság korabeli életmódjáról.

TÉMAKÖR: Népesedés és társadalom / ÓRASZÁM: 5 óra

ISMERETEK ÉS FEJLESZTÉSI FELADATOK:

RÉSZLETES KÖVETELMÉNYEK			
Témák	Altémák	Fogalmak és adatok/Lexikák	Fejlesztő feladatok
<i>A hagyományos/ agrártársadalmak</i>	<ul style="list-style-type: none"> • Letelepedés és élelemtermelés: növénytermesztés és állattenyésztés. • Önellátás, árutermelés, kereskedelem. • A népességnövekedés korlátai. • A hagyományos társadalom (hierarchia és család). 	<p><i>Fogalmak:</i> házasítás, nagy pestisjárvány, népességrobbanás, migráció, multikulturalizmus, terrorizmus, globalizáció.</p> <p><i>Személyek:</i> Semmelweis Ignác.</p>	<ul style="list-style-type: none"> • A népesedés nagy korszakainak és azok jellemzőinek felidézése. • Információk gyűjtése az élelemtermelés fejlődéséről (például régészeti leletek alapján). • A népességváltozás okainak és következményeinek bemutatása. • Hasonlóságok és különbségek megállapítása az egyes népesedési korszakok és folyamatok között. • Vita a modern kori demográfiai folyamatokról és azok várható hatásairól.
<i>A modern/ipari társadalmak</i>	<ul style="list-style-type: none"> • Az ipari forradalmak hatásai: népességrobbanás és városiasodás. • Népességnövekedés a fejlődő és népességfogyás a fejlett világban. • A migráció. • A modern/ipari társadalom (egyenjogúság és individualizmus).- • A női szerepek változásának áttekintése a történelem során. 		

TEVÉKENYSÉGEK:

- A népesedéstörténet statisztikai adatainak értelmezése, csoportosítása és felhasználása állítások alátámasztására vagy cáfolására.
- Fiktív napló készítése különböző korban és társadalmi helyzetben élő nők életéről, mindennapjairól.
- Beszélgetés a népességnövekedés és csökkenés okairól és hatásairól.
- A migráció okainak és hatásainak megvitatása.

TÉMAKÖR: A demokratikus állam / ÓRASZÁM: 7 óra

ISMERETEK ÉS FEJLESZTÉSI FELADATOK:

RÉSZLETES KÖVETELMÉNYEK			
Témák	Altémák	Fogalmak és adatok/Lexikák	Fejlesztési feladatok
<i>A modern demokrácia gyökerei</i>	<ul style="list-style-type: none"> Az athéni demokrácia működése. A parlamentáris rendszer működése Nagy-Britanniában. Az elnöki rendszer működése az Amerikai Egyesült Államokban. 	<p><i>Fogalmak:</i> népgyűlés, hatalmi ágak, alkotmány, elnök, általános választójog.</p> <p><i>Személyek:</i> Periklész, George Washington.</p> <p><i>Kronológia:</i> Kr. e. 5. sz. az athéni demokrácia fénykora, 1776 az amerikai Függetlenségi nyilatkozat, 2012 Magyarország Alaptörvénye.</p>	<ul style="list-style-type: none"> A demokrácia kialakulása, állomásainak felidézése és működésének jellemzése a különböző történelmi korszakokban. Csoportos szerepjáték demokratikus döntéshozatalról (pl. az athéni demokráciában). Demokratikus döntéshozatal ábrázolása egy folyamatábrán. A brit parlamentáris és az amerikai elnöki rendszer összehasonlítása. Áttekintő ábra értelmezése a magyarországi államszervezetről és a választási rendszerről.
<i>A modern magyar állam</i>	<ul style="list-style-type: none"> Az Alaptörvény. Az Országgyűlés, a kormány és az igazságszolgáltatás. Az országgyűlési és önkormányzati választási rendszer. 		

TEVÉKENYSÉGEK:

- Csoportos szerepjáték demokratikus döntéshozatalról (pl. az athéni demokráciában).
- Demokratikus döntéshozatal ábrázolása egy folyamatábrán.

TÉMAKÖR: Régiók története / ÓRASZÁM: 18 óra

ISMERETEK ÉS FEJLESZTÉSI FELADATOK:

RÉSZLETES KÖVETELMÉNYEK			
Témák	Altémák	Fogalmak és adatok/Lexikák	Fejlesztési feladatok
<i>Magyarország és az Európa Unió</i>	<ul style="list-style-type: none"> Az Európai Unió születése és bővülése. Az európai integráció céljai, eredményei és gondjai. Magyarország európai uniós tagsága. 	<p><i>Fogalmak:</i> integráció, euró, Európai Unió, visegrádi együttműködés, polgárháború, nagy</p>	<ul style="list-style-type: none"> Az Európai Unió céljainak felidézése. Az európai integráció eredményeinek és

<i>Közép-Európa</i>	<ul style="list-style-type: none"> • A régió sajátosságai (jellemzően kontinentális helyzet, birodalmi függés és nemzeti sokszínűség). • A második világháború hadszíntere. • A szovjet megszállás. • A visegrádi együttműködés. 	<p>fal, hinduizmus, buddhizmus, kasztrendszer, Korán.</p> <p><i>Személyek:</i> Lincoln , Gandhi, Mao Ce-tung.</p> <p><i>Kronológia:</i> 1957 a római szerződés, 1992 a maastrichti szerződés, 2004 Magyarország belép az Európai Unióba.</p> <p><i>Topográfia:</i> Brüsszel, Lengyelország, Csehország, Közel-Kelet, Izrael.</p>	<p>problémáinak áttekintése.</p> <ul style="list-style-type: none"> • A közép-európai régió középkori, újkori és mai térképeinek összehasonlítása. • A közép-európai népek helyzetének összehasonlítása a középkortól napjainkig. • Az Amerikai Egyesült Államok szuperhatalmi helyzetének elemzése és értékelése katonai, politikai, gazdasági és kulturális téren. • Kína világgazdasági és világpolitikai szerepének megvitatása. • A közel-keleti konfliktusról megfogalmazott álláspontok és érvek azonosítása, beszélgetés a békés megoldási módokról.
<i>Az Amerikai Egyesült Államok</i>	<ul style="list-style-type: none"> • Az Amerikai Egyesült Államok létrejötte. • Az amerikai polgárháború okai és eredményei. • Az Amerikai Egyesült Államok világhatalommá válása. 		
<i>India</i>	<ul style="list-style-type: none"> • Az indiai civilizáció vallási és kulturális alapjai. • A brit gyarmati uralom. • Gandhi és a függetlenségi mozgalom. • A jelenkori India ellentmondásai. 		
<i>Kína</i>	<ul style="list-style-type: none"> • A kínai civilizáció vallási és kulturális alapjai. • Kína félgymarmati sorban. • A japán megszállás. • Mao Ce-tung és a kommunista diktatúra. • A gazdasági óriás. 		
<i>A Közel-Kelet</i>	<ul style="list-style-type: none"> • Az Oszmán Birodalom felbomlása. • Izrael állam létrejötte. • Az olaj szerepe a régió történetében. • Az iszlám és az iszlamizmus. • Etnikai, vallási és gazdasági törésvonalak. 		

TEVÉKENYSÉGEK:

- Információk gyűjtése a visegrádi együttműködés előzményeiről és jelenlegi tartalmáról.
- Az Amerikai Egyesült Államok világhatalmi szerepének elemzése gazdasági adatsorok segítségével.
- Különböző források gyűjtése az indiai és kínai civilizáció történetéből, ezek alapján ismertető, prezentációk készítése.
- Az Oszmán Birodalom, valamint a Közel-Kelet területi változásainak nyomon követése történelmi térképeken.

- Beszámoló, prezentációk készítése az arab-izraeli konfliktusról (pl. az izraeli határ változásai, az olajválság).

TÉMAKÖR: Mérlegen a magyar történelem / ÓRASZÁM: 8 óra

ISMERETEK ÉS FEJLESZTÉSI FELADATOK:

RÉSZLETES KÖVETELMÉNYEK			
Témák	Altémák	Fogalmak és adatok/Lexikák	Fejlesztési feladatok
<i>Lábnymaink a nagyvilágban</i>	<ul style="list-style-type: none"> • Világjáró magyarok (utazók, felfedezők). • Tudósok és feltalálók (pl. informatika, autóipar, úrkutatás). • Világgraszoló sportsikerek – magyarok az olimpiákon. • Magyar művészek a világban. 	<i>személyek (altémánként 1-2):</i> Julianus barát, Kőrösi Csoma Sándor, Magyar László; Neumann János, Csonka János, Galamb József, Kármán Tódor; Papp László, Puskás Ferenc, Egerszegi Krisztina, Balczó András; Liszt Ferenc, Munkácsy Mihály, Kodály Zoltán, Bartók Béla, Korda Sándor.	<ul style="list-style-type: none"> • Valamely területen kiemelkedő eredményt elérő magyarok tevékenységének felidézése, bemutatása. • A Magyar Királyság középkori sikeressége okainak felidézése. • Érvek gyűjtése a Habsburg Birodalomhoz tartozásunk előnyei és hátrányai mellett a 18. században és a 19. század első felében. • Levert szabadságharcaink értékelése az utóbb elért eredmények alapján.
<i>A magyar megmaradás kérdései</i>	<ul style="list-style-type: none"> • Magyarország mint szuverén európai hatalom a középkorban. • A török kor: a középkori örökség pusztulása és az etnikai arányok romlása. • Az Osztrák-Magyar Monarchia, a Közép-Európát sikeresen egyesítő birodalom. • Trianon máig tartó hatásai: a kisállami lét kényszerpályái a nagyhatalmak árnyékában. • Új típusú kapcsolatépítés a rendszerváltoztatás után a kisebbségbe került magyarsággal. • A magyar megmaradás titkai: szabadságharcok, békés építkezés. 		

TEVÉKENYSÉGEK:

- Világjáró magyar utazókról szóló beszámoló készítése.
- Kiselőadások, bemutatók készítése magyar tudósokról, feltalálókról, találmányokról, olimpiakonokról, művészekről.
- Referátum készítése egy magyar Nobel-díjas tudósról (pl. Szent-Györgyi Albert, Gábor Dénes stb.).

- Prezentáció készítése egy sikeres magyar sportolóról.
- Példák gyűjtése kisebbségben élő magyarság megmaradásáért folytatott küzdelem formáira és képviselőire.

FEJLESZTÉSI TERÜLETEKHEZ KAPCSOLÓDÓ TANULÁSI EREDMÉNYEK (ÁLTALÁNOS KÖVETELMÉNYEK)

TÖRTÉNELMI ISMERETEK

A nevelési-oktatási szakasz végére a tanuló:

- be tudja mutatni a különböző korok életmódjának és kultúrájának főbb vonásait és az egyes történelmi korszakokban élt emberek életét befolyásoló tényezőket;
- ismeri az újkori és jelenkori magyar történelem kiemelkedő alakjait, cselekedeteiket, illetve szerepüket a magyar nemzet történetében;
- fel tudja idézni az újkori és jelenkori magyar történelem legfontosabb eseményeit, jelenségeit, folyamatait, és fordulópontjait a 1956-tól napjainkig;
- képes felidézni a magyar nemzet honvédó és szabadságharcait, példákat hoz a hazaszeretet, önfeláldozás és hősiesség megnyilvánulásaira;
- tisztában van a 19. és 20. század fontosabb politikai eszméivel és azok hatásaival;
- ismeri és be tudja mutatni a 19. és 20. századi modernizáció gazdasági társadalmi és kulturális hatásait Magyarországon és a világban;
- ismeri a nemzetiszocialista és a kommunista diktatúrák főbb jellemzőit, az emberiség ellen elkövetett bűneiket, ellentmondásaikat és ezek következményeit, továbbá a velük szembeni ellenállás példáit;
- felismeri a különbségeket a demokratikus és a diktatórikus berendezkedések között, érvel a demokrácia értékei mellett;
- példákat tud felhozni arra, hogy a történelem során miként járultak hozzá a magyarok Európa és a világ kulturális, tudományos és politikai fejlődéséhez;
- ismeri a magyarság, illetve a Kárpát-medence népei együttélésének jellemzőit néhány történelmi korszakban, beleértve a határon kívüli magyarság sorsát, megmaradásáért folytatott küzdelmét, példákat hoz a magyar nemzet és a közép-európai régió népeinek kapcsolatára és együttműködésére;
- valós képet alkotva képes elhelyezni Magyarországot az újkorban és jelenkorban az európai történelmi folyamatokban, valamint napjaink globális folyamataiban;
- ismeri hazája államszervezetét.

ISMERETSZERZÉS ÉS FORRÁSHASZNÁLAT

A történelem tanulása hozzájárul ahhoz, hogy a tanuló a nevelési-oktatási szakasz végére:

- képes ismereteket szerezni személyes beszélgetésekből, tárgyak, épületek megfigyeléséből, olvasott és hallott, valamint a különböző médiumok által felkínált szöveges és képi anyagokból;
- kiemel lényeges információkat (kulcsszavakat, tételmondatokat) elbeszélő vagy leíró, illetve rövidebb magyarázó írott és hallott szövegekből és az ezek alapján megfogalmazott kérdésekre egyszerű válaszokat adni;

- megadott szempontok alapján, tanári útmutatás segítségével történelmi információkat gyűjt különböző médiumokból és forrásokból (könyvek, atlaszok, kronológiák, könyvtárak, múzeumok, médiatárak, filmek; nyomtatott és digitális, szöveges és vizuális források);
- képes élethelyzetek, magatartásformák megfigyelésére és értelmezésére;
- megadott szempontok alapján tudja értelmezni és rendszerezni a történelmi információkat;
- felismeri, hogy melyik szöveg, kép, egyszerű ábra, grafikon vagy diagram kapcsolódik az adott történelmi témához;
- képen, egyszerű ábrán, grafikonon, diagramon ábrázolt folyamatot, jelenséget saját szavaival le tud írni;
- képes egyszerű esetekben forráskritikát végezni, valamint különbséget tenni források között típus és szövegösszefüggés alapján;
- össze tudja vetni a forrásokban található információkat az ismereteivel, párhuzamot tud vonni különböző típusú (pl. szöveges és képi) történelmi források tartalma között;
- meg tudja vizsgálni, hogy a történet szerzője résztvevője vagy kortársa volt-e az eseményeknek;
- egyszerű következtetéseket von le, és véleményt tud alkotni különböző források hitelességéről és releváns voltáról;

TÁJÉKOZÓDÁS IDŐBEN ÉS TÉRBEN

A történelem tanulása hozzájárul ahhoz, hogy a tanuló a nevelési-oktatási szakasz végére:

- ismeri a nagy történelmi korszakok elnevezését és időhatárait, néhány kiemelten fontos esemény, jelenség és történelmi folyamat időpontját;
- biztonsággal használja az idő tagolására szolgáló kifejezéseket, történelmi eseményre, jelenségre, folyamatra, korszakra való utalással végez időmeghatározást;
- ismeretei segítségével időrendbe tud állítani történelmi eseményeket, képes az idő ábrázolására pl. időszalag segítségével;
- a tanult történelmi eseményeket, jelenségeket, személyeket, ikonikus szimbólumokat, tárgyakat, képeket hozzá tudja rendelni egy adott történelmi korhoz, régióhoz, államhoz;
- biztonsággal használ különböző történelmi térképeket a fontosabb történelmi események helyszíneinek azonosítására, egyszerű jelenségek, folyamatok leolvasására, értelmezésére, vaktérképen való elhelyezésére;
- egyszerű alaprajzokat, modelleket, térképvázlatokat (pl. települések, épületek, csaták) tervez és készít.

SZAKTÁRGYI KOMMUNIKÁCIÓ

A történelem tanulása hozzájárul ahhoz, hogy a tanuló a nevelési-oktatási szakasz végére:

- önállóan, folyamatos beszéddel képes eseményeket, történeteket elmondani, történelmi személyeket bemutatni, saját véleményt megfogalmazni;
- össze tudja foglalni saját szavaival hosszabb elbeszélő vagy leíró, valamint rövidebb magyarázó szövegek tartalmát;
- az általa gyűjtött történelmi adatokból, szövegekből rövid tartalmi ismertetőt tud készíteni;
- képes önálló kérdések megfogalmazására a tárgyalt történelmi témával, eseményekkel, folyamatokkal, kapcsolatban;

- képes rövid fogalmazások készítésére egy-egy történetről, történelmi témáról;
- különböző történelmi korszakok, történelmi és társadalmi kérdések tárgyalása során szakszerűen alkalmazza az értelmező és tartalmi kulcsfogalmakat, továbbá használja a témához kapcsolódó történelmi fogalmakat;
- tud egyszerű vizuális rendezőket készíteni és kiegészíteni hagyományos vagy digitális módon (táblázatok, ábrák, tablók, rajzok, vázlatok) egy történelmi témáról;
- egyszerű történelmi témáról tanári útmutatás segítségével kiselőadást és digitális prezentációt állít össze és mutat be önállóan;
- egyszerű történelmi kérdésekről önálló, tárgyilagos véleményt tud megfogalmazni, állításait alátámasztja;
- meghallgatja és megérti - adott esetben elfogadja - mások véleményét, érveit;
- tanári segítséggel dramatikusan, szerepjáték formájában tud megjeleníteni történelmi eseményeket, jelenségeket, személyiségeket.

TÖRTÉNELMI GONDOLKODÁS

A történelem tanulása hozzájárul ahhoz, hogy a tanuló a nevelési-oktatási szakasz végére:

- adott történetben különbséget tud tenni fikatív és valós, irreális és reális elemek között;
- képes megfigyelni, értelmezni és összehasonlítani a történelemben előforduló különböző emberi magatartásformákat és élethelyzeteket;
- a történelmi eseményekkel, folyamatokkal és személyekkel kapcsolatban önálló kérdéseket fogalmaz meg;
- feltételezéseket fogalmaz meg történelmi személyek cselekedeteinek mozgatórugóiról, és adatokkal, érvekkel alátámasztja azokat;
- a történelmi szereplők megnyilvánulásainak szándékot tulajdonít, álláspontjukat azonosítja;
- önálló véleményt képes megfogalmazni történelmi szereplőkről, eseményekről, folyamatokról;
- felismeri és értékeli a különböző korokra és régiókra jellemző tárgyakat, alkotásokat, életmódokat, szokásokat, változásokat, képes azokat összehasonlítani egymással, illetve a mai korral;
- társadalmi és erkölcsi problémákat azonosít adott történetek, történelmi események, különböző korok szokásai alapján;
- példákat hoz a történelmi jelenségekre, folyamatokra;
- feltételezéseket fogalmaz meg néhány fontos történelmi esemény és folyamat feltételeiről, okairól és következményeiről, és tényekkel alátámasztja azokat;
- több szempontból képes megkülönböztetni a történelmi jelenségek és események okait és következményeit (pl. hosszú vagy rövid távú, gazdasági, társadalmi vagy politikai);
- felismeri, hogy az emberi cselekedet és annak következménye között szoros kapcsolat van.

A tanuló a 8. évfolyamon a következő kulcsfogalmakat használja:

Értelmező kulcsfogalmak: történelmi idő, történelmi forrás, ok és következmény, változás és folyamatosság, tény és bizonyíték, történelmi jelentőség, értelmezés, történelmi nézőpont.

Tartalmi kulcsfogalmak:

- politikai: politika, állam, államszervezet, államforma, monarchia, köztársaság, egyeduralkodó, demokrácia, önkormányzat, jog, törvény, birodalom;
- társadalmi: társadalom, társadalmi csoport/réteg, nemzet, népcsoport, életmód;
- gazdasági: gazdaság, pénz, piac, mezőgazdaság, ipar, kereskedelem, adó, önellátás, árutertermelés, falu, város;
- eszme- és vallástörténeti: kultúra, művészet, hit, vallás, egyház, világkép.

3.7 Hon- és népismeret

3.7.1 5. évfolyam

Tanévi óraszám: 36 óra (36 tanítási hétre számolva), heti óraszám: 1 óra

Témakör neve	Óraszám a kerettanterv szerint
Az én világom	6
Találkozás a múlttal	20+1
Örökségünk, hagyományaink, nagyjaink	8+1
Összes óraszám:	34+2=36

TÉMAKÖR: Az én világom/ÓRASZÁM: 6 óra

Tanulási eredmények

A témakör tanulása hozzájárul ahhoz, hogy a tanuló a nevelési-oktatási szakasz végére:

megtapasztalja a legszűkebb közösséghez, a családhoz, a lokális közösséghez való tartozás érzését; megismeri a közvetlen környezetében található helyi értékeket, felhasználva a digitálisan elérhető adatbázisokat is.

A témakör tanulása eredményeként a tanuló:

nyitottá válik a családi és közösségi értékek befogadására; megbecsüli szűkebb lakókörnyezetének épített örökségét, természeti értékeit, helyi hagyományait; önálló néprajzi gyűjtés nyomán, digitális archívumok tanulmányozásával bemutatja szülőföldje hagyományos értékeit.

Fejlesztési feladatok és ismeretek

A családtagok, a közösség emberi értékei iránti érzékenység fejlesztése

Ok-okozat összefüggések felismertetése

Kommunikációs készség fejlesztése

Az önálló ismeretszerzés erősítése

Hagyományos szerepek megismertetése a családban.

A nemzedékek közötti távolság csökkentése

Az önálló ismeretszerzésben való jártasság növelése

Ismeretek megosztási készségének fejlesztése

Véleményalkotás gyakorlatának erősítése

Családi történetek, családfa

Szomszédság, rokonság fogalma, rokoni viszonyok, elnevezések

A település jellegzetes mesterségei

Nagyszüleink, dédszüleink és a régebbi korok világának erkölcsi normái

A lakóhely épített és természeti környezetének adottságai, helytörténete, néphagyományai

Fogalmak

család, rokon, közösség, helyi értékek, helytörténet, mesterség, foglalkozás, norma, épített környezet, természeti környezet, fenntarthatóság

tevékenységek

- Családfa készítése a rokoni viszonyok, elnevezések alkalmazásával
- Családi történetek gyűjtése, mesélése a nagyszülők, dédszüleik gyermekkorából. A megismert családi történetek megosztása – az önkéntesség betartásával – az osztályközösséggel
- A felmenő családtagok, rokonsághoz tartozó személyek életének időbeni behatárolása, családi időszak készítése
- A helyi hagyományok megismerése, feldolgozása krónikaírással.
- A településre jellemző mesterségek összegyűjtése, rendszerezése valamilyen grafikai szervező segítségével
- A közvetlen környezet értékeinek feltárása páros vagy csoportmunkában: épített örökség elemeinek makett formájában történő elkészítése, tábló a természeti értékekről. Az emlékhelyek gondozása.

TÉMAKÖR: Találkozás a múlttal /ÓRASZÁM: 21 óra

Tanulási eredmények

A témakör tanulása hozzájárul ahhoz, hogy a tanuló a nevelési-oktatási szakasz végére:

- érdeklődő attitűdjével erősíti a nemzedékek közötti párbeszédet.
- érvekkel tudja alátámasztani, hogy a természet kínálta lehetőségek felhasználásának elsődleges szempontja a szükségletek kielégítése, a mértéktartás alapelveinek követése.
- megismeri a gazdálkodó életmódra jellemző újrashasznosítás elvét, és saját életében is törekszik ennek megvalósítására.
- tevékenyen részt vesz a kooperatív csoportmunkában zajló együttműködő alkotási folyamatban, digitális források közös elemzésében;
- a feladatok vállalásánál mérlegel, hogy melyek felelnek meg legjobban személyiségének, többféle intelligenciájának.

A témakör tanulása eredményeként a tanuló:

megbecsüli az idősebb családtagok tudását, nyitott a korábbi nemzedékek életmódjának, normarendszerének megismerésére, elfogadására;

ok-okozati összefüggést állapít meg az eltérő természeti környezet és a különböző tájakon élő emberek eltérő életmódja között.

megállapításaiban rámutat a néphagyományok közösségformáló, közösségmegtartó erejére;

szöveges és képi források, digitalizált archívumok elemzése, feldolgozása alapján önálló előadásokat hoz létre, csoportos szerepjáték során reprodukálja a megismert szokásokat;

meghatározott helyzetekben önálló véleményt alkot, a társak véleményének meghallgatását követően álláspontját felül tudja bírálni, döntéseit át tudja értékelni.

Fejlesztési feladatok és ismeretek

Ok-okozat összefüggések felismertetése

Kommunikációs készség fejlesztése

Az önálló ismeretszerzés erősítése

A környezettudatos szemlélet fejlesztése

Az életmódot befolyásoló természeti tényezők megismerésének bővítése

A változások felismerésének erősítése

A szerepbe lépés képességének fejlesztése

A paraszti háztartás

Az egymásra utaltság, a közösen végzett munka jelentőségének megismerése

A lakókörnyezet funkciójának megértése

Mesterségek megismerése nyomán a fizikai munka megbecsülése, értékelése

A magyarok és a magyarországi nemzetiségek házainak külső jellegzetességei, táji különbségei

A konyha és az ételkészítés eszközei

A szoba berendezése, bútorzata

A családon belüli munkamegosztás

Ünnepek, jeles napok

A keresztény ünnepek a népi hagyományokban:

Őszi jeles napok, ünnepek

Karácsonyi ünnepkör, köszöntők, színjátékszerű szokások

Farsangköszöntők, maszkos alakoskodások, iskolába toborzó szokások

Nagyböjt, böjti játékok, húsvéti ünnepkör szokásai

Májusfaállítás, pünkösdi szokások

Szent Iván-napi szokások, nyári jeles napok,

A közösségi alkalmak (vásárok, pásztorünnepek, búcsúk) és jelentőségük a hagyományos közösségi életben

Keresztelő, népi játékok, gyerekklakodalom

Leány-, legényélet jellegzetességei, szokásai

A lakodalom, lakodalmi szokások

Életmód

A társas munkák és gazdasági, társadalmi jelentőségük

A munkaalkalmakhoz (aratás, szüret, fonó, tollfosztó, kukoricafosztó) kapcsolódó szokások és játékok

Hétköznapi és ünnepi viselet

Hagyományos paraszti ételek

A népi táplálkozás jellemzői

A gazdálkodó ember legfontosabb munkái

Gyermekjátékok

A városi életforma sajátosságai és változásai a 19-20. században

A diákélet jellemző pillanatai a 19-20. században (abban az esetben ajánlott, ha a tantárgy a 8. évfolyamon kerül megszervezésre)

Fogalmak

jurta, veremház, egysejtű ház, többosztatú ház, falazat, tetőtartó szerkezet, tetőformák, konyhai cserépedény, sparhelt, munkasarok, szentsarok, munkamegosztás;

ünnepek, jeles napok, böjt, advent, köszöntő szokások, lucázás, kántálás, betlehemezés, bölcsőske, regölés, aprószentek napi vesszőzés, háromkirályjárás, iskolába toborzó szokások, böjti játékok, kiszehajtás, villózás, húsvét, zöldágjárás, komatálküldés, májusfaállítás, pünkösddőlés, pünkösdkirályné-járás, nyári napforduló, kalács, pásztorünnep, búcsú, gyerekklakodalmak, leányételek, legényételek, lakodalmak;

szántás, vetés, aratás, szüret, szilaj és félszilaj pásztorkodás, fonás, szövés, fonó, ing, gatya, pendely, szoknya, kötény, ünnepi viselet, böjtös nap, kenyérsütés, téli étrend, nyári étrend, fonó, tollfosztó, kukoricafosztó, vásár, körjáték, utánzó játék, eszközös játék, sport jellegű játék, gyermekfolklor, népi játék, kávéház, kaszinó, „korzózás”, polgár, munkás, értelmiség, keresztelők

tevékenységek

- A szűkebb és tágabb lakóhely életmódja és a háztípusai történeti változásainak elemzése fényképek, korabeli leírások alapján
- A természeti körülmények, a rendelkezésre álló építési anyagok és a különböző háztípusok kialakulása közötti összefüggések ábrázolása térképen. Egy-egy tájegységhez kapcsolódó háztípus grafikus ábrázolása
- Az évszázaddal korábbi idők családon belüli, korosztályok és nemek szerinti munkamegosztás összehasonlítása a mai kor feladataival: heti munkaterv készítése saját, családon belüli feladatokkal, a munkaterv egy-egy kiválasztott elemének előadása
- Népi játékok élményszerű elsajátítása: sport jellegű, mozgásos játékok, párválasztó játékok megtanulása és eljátszása
- Audiovizuális és írott néprajzi forrásanyagok feldolgozása grafikai szervezők segítségével
- A különböző jeles napokhoz, keresztény ünnepi szokásokhoz kapcsolódó témanap, tematikus hét vagy témahét szervezése, tablókészítéssel, kiválasztott ünnephez kapcsolódó szokások hagyományhű, dramatikus megjelenítésével
- A kalendáriumi szokásokhoz kapcsolódó szokásokról, tevékenységről előadás készítése pl. természet- (pl. lucabúza ültetés), férj- (pl. András napi böjtölés), időjárásjóslás (pl. hagymakalendárium);
- Egyéni vagy csoportos munkában népi kalendárium készítése az ünnepekhez, jeles napokhoz, társas munkákhoz kapcsolódó szokások rövid képi és szöveges bemutatásával, felhasználva a digitális technológia lehetőségeit
- Képzelt élménybeszámoló készítése egy, a szűkebb vagy tágabb lakóhelyhez kapcsolódó hagyományos közösségi, ünnepi alkalomról

A fonó, a kukoricafosztó vagy egyéb a társas munka szokásainak dramatikus feldolgozása a kapcsolódó játékok felelevenítésével, meséléssel, közös énekléssel

Helyi vőfélyversek gyűjtése, gyermekklakodalmak eljátszása

- Vásári témanap, tematikus hét vagy témahét keretében portékák elkészítése, vásári kikiáltók megtanulása, a vásári forgatag megjelenítése, az alku eljátszása, vásári élmények megosztása az osztályközösségben.
- Vásári életképek bemutatása plakát vagy képregény készítésével
- Az emberi élet fordulóihoz kapcsolódó szokások néhány jellegzetességének összehasonlítása a mai korral irodalmi szemelvények alapján
- A szülőföld vagy egy választott táj jellegzetes népviseletének megismerése eredeti ruhadarabok, fotók vagy múzeumlátogatás segítségével.
- A hétköznapi viselet elemeinek összehasonlítása a gyerekek ruházatával képek alapján. A hasonlóságok és a különbségek megfogalmazása

A hagyományos paraszti táplálkozás jellemzőinek és a gyerekek étkezési szokásainak összevetése heti étrend készítésével.

Gyermekmondókák gyűjtése

- Digitális archívumok segítségével régi képek gyűjtése, majd életképsorozatok összeállítása a városi életforma jellegzetességeiről a 19-20. század fordulóján pl. kávéház, piac, hivatal, színház
- A kor városi életformáját bemutató irodalmi szemelvények feldolgozása csoportmunkában
- Egyéni gyűjtőmunkát követően közös beszélgetés a 19-20. századforduló és a 20. század iskolai életéről, felhasználva az elérhető digitális tartalmakat (abban az esetben ajánlott, ha a tantárgy a 8. évfolyamon kerül megszervezésre)

TÉMAKÖR: Örökségünk, hagyományaink, nagyjaink / ÓRASZÁM: 9 óra

Tanulási eredmények

A témakör tanulása hozzájárul ahhoz, hogy a tanuló a nevelési-oktatási szakasz végére:

önálló néprajzi gyűjtés segítségével, digitális archívumok tanulmányozása nyomán be tudja mutatni a néprajzi tájak jellemzőit;

helyszínekhez kötött példákat tud mondani hazánk természeti értékeire, épített örökségekre; nyitottá válik a hazánkban élő nemzetiségek kultúrája iránt.

A témakör tanulása eredményeként a tanuló:

meglátja az összefüggést a szülőföldhöz kötődés kialakulása és a lokális értékek megismerése között életkorának megfelelő önálló alkotás keretében megjeleníti a magyar tudomány és kultúra eredményeit, a hungarikumokat;

tiszteletben tartja más kultúrák értékeit.

Fejlesztési feladatok és ismeretek

A nemzeti identitástudat erősítése

A magyar népszokások, hagyományok, mint kulturális értékek megismertetése

Az önálló ismeretszerzés támogatása

Ismeretek megosztási készségének fejlesztése

Véleményalkotás gyakorlatának erősítése

Néprajzi tájak, tájegységek Magyarországon és a Kárpát-medencében

Dunántúl, Felföld, Alföld, és a kapcsolódó határon túli területek néprajzi jellemzői

Erdély és Moldva hon- és népismereti, néprajzi jellemzői

A magyarság kulturális öröksége a határon túli területeken

A hazánkban élő nemzetiségek kultúrája, hagyományai

Természeti kincseink, az épített környezet értékei

A magyar tudomány és kultúra eredményei és alkotói a nagyvilágban

A hungarikumok

Fogalmak

néprajzi csoport, nemzetiség, néprajzi táj, határainkon túl élő magyarok, szórvány, nemzeti összetartozás, haza, hazaszeretet, hungarikum, világörökség

tevékenységek

- A határon túli magyarlakta területek, illetve a magyar nyelvterület nagy néprajzi tájainak azonosítása térképen. A magyar nyelvterületen élő néprajzi csoportok (pl. palóc, matyó, kun, székely), nemzetiségek (pl. német, szlovák, szerb, horvát) megnevezése
- Egy-egy határon túli tájegység legfontosabb természeti kincseinek, épített örökségének, népszokásainak feldolgozása plakátkészítéssel csoportmunkában
- Képek gyűjtése a megismert tájakra jellemző viseletekről, népi építészetéről, népművészetéről, hagyományokról. Csoportonként tabló készítése egy választott táj kulturális jellemzőinek ábrázolásával
- Képekből montázs készítése a nagy tájegységek területén lévő, a világörökség részét képező, illetve a magyar szellemi kulturális örökség helyszíneiről, nemzeti parkokról, hungarikumokról
- Gyűjtőmunkát követően egy-egy megismert helyi népszokás, népdal, népmese vagy monda dramatikus bemutatása
- Világhírű magyar művészek és tudósok bemutatása, lehetőség szerint prezentációk, digitális tartalmak segítségével
- A lakóhely nevezetes épületeinek, jeles szülőtteinek történelmi korszakokhoz kötése, illusztrált történelmi időszak készítése
- Digitális vagy papír alapú térkép készítése a természetvédelmi, tájvédelmi területek jelölésével, jellemző növény és állatvilágának rövid felsorolásával

3.8 Állampolgári ismeretek

3.8.1 8. évfolyam

A 8. évfolyamon az állampolgári ismeretek tantárgy alapóraszámja: 36 óra.

A témakörök áttekintő táblázata:

Témakör neve	óraszám
Család; a családi szocializáció jellemzői, a hagyományos családmodell	4
A család gazdálkodása és pénzügyei	3
Településünk, lakóhelyünk megismerése	6
Nemzet, nemzetiség; a haza iránti kötelezettségeink	6
A magyar állam alapvető intézményei, az állam szerepe a gazdaságban	6
Mindennapi ügyintézés; felkészülés a felnőttkori szerepekre, feladatokra	5
A fogyasztóvédelem alapjai	3
A nagy ellátórendszerek: köznevelés, egészségügy és szociális ellátás	3
Összes óraszám:	36

TÉMAKÖR: Család; a családi szocializáció jellemzői; a hagyományos családmodell / ÓRASZÁM: 4 óra
Tanulási eredmények

A témakör tanulása hozzájárul ahhoz, hogy a tanuló a nevelési-oktatási szakasz végére:

- felismeri a családi szocializációnak az ember életútját befolyásoló jelentőségét.

A témakör tanulása eredményeként a tanuló:

- értelmezi a családi kohézió alapelemeit, jellemzőit: együttműködés, szeretetközösség, kölcsönösség, tisztelet;
- értelmezi a család mint a társadalom alapvető intézményének szerepét és jellemzőit;
- felismeri a véleménynyilvánítás, érvelés, a párbeszéd és a vita társadalmi hasznosságát.

Fejlesztési feladatok és ismeretek

- Az önismeret, önértékelés és a reális énkép alakítása
- A kommunikációs készség fejlesztése
- A véleményalkotás és a véleménynyilvánítás fejlesztése
- Az élményalapú, tapasztalati tanulás elősegítése
- A generációk közötti kapcsolat, a nemzedékek közötti párbeszéd erősítése
- Az egymást követő generációk életútjának megismerése révén a történetiség saját élményű megtapasztalása
- A hagyományos családmodell közösségi és társadalmi fontosságának tudatosítása, a családi szerepek megismerése
- Ismeretszerzés, forrásfeldolgozás a családi szocializáció folyamatáról és jellemzőiről
- Családtörténeti kutatás projekt a tanuló választása és egyéni tervezés alapján
- A család fogalma és társadalmi szerepe; A család: szeretetközösség, együttműködés, kölcsönösség, tisztelet; A családi szerepek; A családi szocializáció jellemzői

Fogalmak

család, házasság, családi szerepek, gyermekvállalás

TEVÉKENYSÉGEK

- Különböző szövegtípusok feldolgozása (naplók, ismeretterjesztő szövegek, memoárok) tartalmi elemeinek megértése, értelmezése és bemutatása a család fogalma és társadalmi szerepe témakörben
- Szempontok és minta segítségével családtörténeti interjúterv összeállítása
- Káté összeállítása, plakát készítése a családi szerepekről
- Kérdések megfogalmazása, kérdéssor összeállítása minta alapján: családtörténeti interjúterv készítése
- Családtörténeti fotómontázs, digitális tartalmak összeállítása
- Valós vagy elképzelt családtörténeti interjú készítése

TÉMAKÖR: A család gazdálkodása és pénzügyei / ÓRASZÁM: 3 óra

Tanulási eredmények

A témakör tanulása hozzájárul ahhoz, hogy a tanuló a nevelési-oktatási szakasz végére:

- ismeri a családi háztartás összetevőit, értelmezi a család gazdálkodását meghatározó és befolyásoló tényezőket.

A témakör tanulása eredményeként a tanuló:

- felismeri a családi háztartás gazdasági-pénzügyi fenntarthatóságának és a környezettudatos életvitel kialakításának társadalmi jelentőségét.

Fejlesztési feladatok és ismeretek

- Az önismeret, önértékelés és a reális énkép alakítása
 - A kommunikációs készség fejlesztése
 - A csoportosítási és rendszerezési készség fejlesztése; a rendszerszemlélet alakítása
 - A több nézőpontú, mérlegelő gondolkodás fejlesztése
 - Az élményalapú, tapasztalati tanulás elősegítése
 - A digitális kompetencia fejlesztése
 - A szövegértés, szövegalkotás fejlesztése
 - A véleményalkotás és a véleménynyilvánítás támogatása
 - A háztartás fogalmának értelmezése
 - A család bevételeinek és kiadásainak csoportosítása
 - Információk gyűjtése és értelmezése a család megtakarítási lehetőségeiről
 - A tudatos vásárlás családi és társadalmi hatásainak megismertetése, az ok – okozati összefüggések feltárása
 - A családok takarékosági lehetőségei, a környezettudatos életvitel
 - A családokra jellemző fogyasztási szokások
 - Családi költségvetés alapvető elemeinek megismerése, értelmezése, a következtetések megfogalmazása
- Családi háztartás; Bevételek, kiadások; A család fogyasztási szokásai

Fogalmak

családi háztartás, a család bevételei: jövedelmek, társadalmi juttatások, a tulajdonból származó jövedelmek, örökség, nyereség, a család kiadásai: létszükségleti kiadások, jóléti (például kulturális, szabadidős és rekreációs) kiadások, rendkívüli kiadások, fogyasztás, pénzügyi tudatosság, gazdasági-pénzügyi fenntarthatóság, környezettudatosság;

TEVÉKENYSÉGEK

- Családi háztartás, a család pénzügyeivel kapcsolatos dokumentumok elemzése
- Egy elképzelt családi bevételeinek és kiadásainak megtervezése
- Szakértői mozaik vagy más, kooperatív csoportmunkában használható értékelő, ellenőrző tevékenység segítségével egy fiktív családi költségvetés vizsgálata
- Infokommunikációs eszközök segítségével információk gyűjtése és értelmezése a család megtakarítási lehetőségeiről
- Érvek összegyűjtése a tudatos vásárlás családi és társadalmi hatásairól
- Plakát vagy digitális eszközökkel elkészített produktum a bevételekről és a kiadásokról, a megtakarítási lehetőségekről
- A környezettudatos életmód alakításának lehetőségeit, tényezőit feltáró képzelte vagy valós riport készítése

TÉMAKÖR: Településünk, lakóhelyünk megismerése / ÓRASZÁM: 6 óra

A témakör tanulása hozzájárul ahhoz, hogy a tanuló a nevelési-oktatási szakasz végére:

- ismeri településének, lakóhelyének kulturális, néprajzi értékeit, a település történetének alapvető eseményeit és fordulópontjait;

- ismeri a saját településének, lakóhelyének alapvető jellemzőit, értelmezi a településen működő intézmények és szervezetek szerepét és működését.

A témakör tanulása eredményeként a tanuló:

- társaival együttműködve a lakóhelyével kapcsolatos okot fogalmaz meg, tervet készít a település fejlesztésének lehetőségeiről;
- felismeri a véleménynyilvánítás, érvelés, a párbeszéd és a vita társadalmi hasznosságát;
- arra törekszik, hogy feladatai egy részét a társas tanulás révén teljesítse;
- önállóan vagy társaival együttműködve okot fogalmaz meg, tervet, tervezetet készít.

Fejlesztési feladatok és ismeretek

- A csoportosítási és rendszerezési készség fejlesztése; a rendszerszemlélet alakítása
- A több nézőpontú, mérlegelő gondolkodás fejlesztése
- A kommunikációs készség fejlesztése
- A véleményalkotás és a véleménynyilvánítás fejlesztése
- A generációk közötti kapcsolat, a nemzedékek közötti párbeszéd erősítése
- Az élményalapú, tapasztalati tanulás elősegítése
- Az együttműködési és a szervezőkészség fejlesztése
- Szövegértési és szövegalkotási készség fejlesztése
- Digitális kompetencia fejlesztése
- A település, lakóhely környezeti sajátosságainak, történelmének megismerése
- A településen jelenlévő egyházi, vagy kulturális szervezet, sportegyesület megismerése
- A település, lakóhely jellemzőinek megismerése
- A település történelmi, kulturális, néprajzi értékeinek megismerése
- A település, lakóhely közintézményei
- A település fejlesztésének lehetőségei
- A település, lakóhely alapvető jellemzői; A település történetének sajátosságai; A lakóhely kulturális értékei; A településen működő intézmények és szervezetek

Fogalmak

intézmény, önkormányzat, polgármester, polgármesteri hivatal, jegyző, egyház, vallási közösség, szervezet, karitatív szervezet, civil szervezet, alapítvány, településfejlesztés, társadalmi felelősség, fenntarthatóság;

TEVÉKENYSÉGEK

- Beszélgetőkör a település történelmi, kulturális, néprajzi értékeiről
- Településtörténeti kvíz összeállítása
- Ötlebörze: a település fejlesztése, a település környezetének javítása
- Plakát vagy digitális tartalom készítése a település közintézményeiről, működésükről
- Önálló vagy társas együttműködés eredményeként tematikus fotógalériák összeállítása a lakóhelyről, például Lakóhelyem múltja, archív fotók felhasználásával (Lakóhelyünk múltja...); Lakóhelyem, ahogy én látom (Lakóhelyünk, ahogy mi látjuk...)
- Kreatív írás: Az önálló vagy a társas tevékenység révén különböző publicisztikai műfajú szövegek alkotása a település kulturális értékeiről és/vagy mindennapi életéről, eseményeiről az iskola honlapja vagy a helyi újság, weboldal számára
- Helytörténeti tabló készítése

- Tematikus fotógalériák összeállítása a lakóhelyről: múltja, környezeti-természeti és kulturális értékei, jellegzetes épületei

TÉMAKÖR: Nemzet, nemzetiség; a haza iránti kötelezettségek / ÓRASZÁM: 6 óra

Tanulási eredmények

A témakör tanulása hozzájárul ahhoz, hogy a tanuló a nevelési-oktatási szakasz végére:

- megfogalmazza a nemzeti identitás jelentőségét az egyén és a közösség szempontjából is.

A témakör tanulása eredményeként a tanuló:

- társaival megvitatja a nemzetek, nemzetállamok helyét és szerepét a globális világban;
- értelmezi és társaival megbeszéli a honvédelem jelentőségét a globalizáció korában;
- felismeri a véleménynyilvánítás, érvelés, a párbeszéd és a vita társadalmi hasznosságát;
- arra törekszik, hogy feladatai egy részét a társas tanulás révén teljesítse;
- beszámolója elkészítéséhez önállóan vagy segítséggel használja az infokommunikációs eszközöket.

Fejlesztési feladatok és ismeretek

- Az önismeret fejlesztése
- Az élményalapú, tapasztalati tanulás elősegítése
- A több nézőpontú, mérlegelő gondolkodás fejlesztése
- A kommunikációs készség fejlesztése
- A véleményalkotás és a véleménynyilvánítás fejlesztése
- Digitális kompetencia fejlesztése
- Szövegértési és szövegalkotási készség fejlesztése
- Nemzeti identitás, hazaszeretet kialakítása, megerősítése
- A magyar kulturális örökség és hagyományok megismerése
- A közösség iránti köteleességtudat és felelősségérzet kialakítása, a patriotizmus és lokálpatriotizmus értelmezése
- A honvédelem szerepének, lehetőségeinek, feladatainak megismerése
- Más kultúrák iránti érdeklődés kialakítása
- A nemzetállamok helye, szerepe és fontossága a globális világban
- Magyarország és az Európai Unió kapcsolatrendszerének megismerése, elemzése
- Népek, nemzetiségek megismerése Magyarországon és a Kárpát-medencében
- Nemzetfogalom, nemzeti identitás, nemzetállam; Lokálpatriotizmus, hazafiság, európaiság; Nemzetiségek, nemzetiségi jogok

Fogalmak

nemzet, nemzeti identitás, honvédelem, nemzeti kisebbség, nemzetiség, nemzetiségi jogok, Európai Unió, jogok és kötelezettségek, hazaszeretet, globalizáció, nemzetpolitika

TEVÉKENYSÉGEK

- Fogalommagyarázat készítése
- Forráselemzés: a nemzeti öntudat és a hazaszeretet megjelenése a művészeti alkotásokban
- Digitális tartalmakkal támogatott előadás készítése a magyarországi nemzetiségek vagy egy nemzetiség hagyományairól, kultúrájáról
- Vita a jogok és kötelezettségek egyensúlyáról
- Gyűjtőmunka a honvédelem feladatairól, az ezzel kapcsolatos állampolgári kötelezettségekről

- Lehetőség szerint a Honvédség állományából előadó meghívása az ország védelmével kapcsolatos feladatok témakörében
- Esszéírás a nemzeti identitás megerősítésének fontosságáról
- Tabló készítése az Európai Unió legfontosabb intézményeiről
- Előadás a nemzeti önrendelkezés szerepéről a globális környezetben, ennek megvitatása
- Grafikus szervező készítése Magyarország legfontosabb kétoldalú és többoldalú kötelezettségeiről, kapcsolatrendszeréről

TÉMAKÖR: A magyar állam alapvető intézményei; az állam szerepe a gazdaságban / ÓRASZÁM: 6 óra
TANULÁSI EREDMÉNYEK

A témakör tanulása hozzájárul ahhoz, hogy a tanuló a nevelési-oktatási szakasz végére:

- ismeri a magyar állam alapvető intézményeinek feladatkörét és működését;
- értelmezi a törvényalkotás folyamatát;
- azonosítja az igazságszolgáltatás intézményeit és működésük jellemzőit;
- értelmezi az állam gazdasági szerepvállalásának területeit.

A témakör tanulása eredményeként a tanuló:

- felismeri a jogok és kötelességek közötti egyensúly kialakításának és fenntartásának fontosságát;
- beszámolója elkészítéséhez önállóan vagy segítséggel használja az infokommunikációs eszközöket;
- felismeri a közteherviselés társadalmi és erkölcsi jelentőségét, kiemeli az adómorál javításának fontosságát.

Fejlesztési feladatok és ismeretek

- A kommunikációs készség fejlesztése
- Digitális kompetencia fejlesztése
- Szövegértési és szövegalkotási készség fejlesztése
- A csoportosítási és rendszerezési készség fejlesztése; a rendszerszemlélet alakítása
- A több nézőpontú, mérlegelő gondolkodás fejlesztése
- Az élményalapú, tapasztalati tanulás elősegítése
- A magyar állam alapvető intézményeinek megismerése, rendszerezése
- A magyar állampolgárság feltételei
- A törvényalkotás menete
- Az igazságszolgáltatás intézményeinek és funkcióinak megismerése
- Az igazságszolgáltatás szereplői és feladatkörük
- Az állam feladatainak megismerése, gazdasági szerepének azonosítása
- Az állam bevételeinek csoportosítása
- A háztartások és az állam kapcsolatrendszere
- A közteherviselés, az adózás társadalmi jelentősége
- A magyar állam alapvető intézményei: köztársasági elnök, Országgyűlés, Kormány, Alkotmánybíróság; Az igazságszolgáltatás funkciója és jellemzői; A bíróságok és az ügyészségek; Az ügyvéd tevékenysége és szerepe; Az állam szerepe a gazdaságban

Fogalmak

állam, államforma, állampolgárság, alkotmány, Magyarország Alaptörvénye, köztársasági elnök, Országgyűlés, törvény, Kormány, Alkotmánybíróság, jogképeség, korlátozott jogképeség, intézmény,

polgári per, büntetőper, bíróság, ügyészség, ügyvéd, közteherviselés, adó, adófajták, adómorál, pénzügyi tudatosság, rendvédelem, katasztrófavédelem;

TEVÉKENYSÉGEK

- Magyarország államformáiról időszakos bemutató készítése
- A törvényalkotás folyamatának bemutatása tanulói kiselőadás segítségével
- Folyamatábra vagy egyéb grafikai szervező készítése és értelmezése a törvényalkotás folyamatáról
- Igazságszolgáltatás részei: plakát vagy digitális tartalom készítése
- Vita: a közteherviselés szerepéről, az adóelkerülés morális és gazdasági következményeiről
- Szakértői mozaik: A magyar állam alapvető intézményei; Az állam szerepe a gazdaságban
- Strukturált szövegalkotási feladat – az állami intézmények rendszerének vázlatos bemutatása
- Egy kiválasztott intézmény egy napjáról, az ott elvégzett feladatokról elképzelt hivatalnok élménybeszámolójának készítése
- Plakát vagy digitális bemutató készítése az állampolgári jogokról és kötelezettségekről.

TÉMAKÖR: Mindennapi ügyintézés, felkészülés a felnőttkori szerepekre / ÓRASZÁM: 5 óra

Tanulási eredmények

A témakör tanulása hozzájárul ahhoz, hogy a tanuló a nevelési-oktatási szakasz végére:

- azonosítja a mindennapi ügyintézés alapintézményeit, az alapvető ellátó rendszerek funkcióját és működési sajátosságait;
- megismeri és értelmezi a diákmunka alapvető jogi feltételeit, kereteit.

A témakör tanulása eredményeként a tanuló:

- társaival együttműködve információkat gyűjt és értelmez a foglalkoztatás, a szakmaszerkezet változásairól;
- arra törekszik, hogy feladatai egy részét a társas tanulás révén teljesítse;
- beszámolója elkészítéséhez önállóan vagy segítséggel használja az infokommunikációs eszközöket.

Fejlesztési feladatok és ismeretek

- A csoportosítási és rendszerezési készség fejlesztése; a rendszerszemlélet alakítása
- A több nézőpontú, mérlegelő gondolkodás fejlesztése
- A kommunikációs készség fejlesztése
- Az élményalapú, tapasztalati tanulás elősegítése
- A generációk közötti kapcsolat, a nemzedékek közötti párbeszéd erősítése
- Digitális kompetencia fejlesztése
- Szövegértési és szövegalkotási készség fejlesztése
- A mindennapi ügyintézés alapvető feladatai, a legfontosabb ügýtípusok
- Az elektronikus ügyintézés
- A diákmunka jogi feltételeinek, speciális jellemzőinek megismerése
- Foglalkozások, szakmák, hivatások szempontok csoportosítása, összehasonlítása
- A munkaerőpiac alapvető feltételrendszerének megismerése
- Az életpálya-tervezés kérdései
- A mindennapi ügyintézés területei; Az állampolgár hivatali ügyintézése; Foglalkozások, szakmák, a szakmaszerkezet változásai

Fogalmak

ügyfélkapu, kormányablak, kormányhivatal, járási hivatal, polgármesteri hivatal, települési, fővárosi és kerületi önkormányzat, körjegyzőség, diákmunka, munkaszerződés, pályaorientáció, életpálya-tervezés

TEVÉKENYSÉGEK

- Tabló készítése a családokat érintő legfontosabb hivatali ügytípusokról
- Helyzetgyakorlat vagy szituációs játék a mindennapi ügyintézés egy-egy eljárásáról
- Vita: a diákmunka szerepe és lehetőségei
- Grafikai szervező segítségével a szakmák, foglalkozások, hivatások csoportosítása
- Kiselőadás, prezentáció készítése a digitalizáció és robotika szerepéről a munkaerőpiac változásaiban
- Plakát készítése a pályaorientációt meghatározó tényezőkről
- A szakmák, foglalkozások, mesterség és hivatás projekthez kapcsolódva beszámoló készítése egy szakmáról, szakmacsoportról
- Disputa: Az automatizáció, a digitalizáció és a robotizáció gazdasági és társadalmi következményei

TÉMAKÖR: A fogyasztóvédelem alapjai / ÓRASZÁM: 3 óra

Tanulási eredmények

A témakör tanulása hozzájárul ahhoz, hogy a tanuló a nevelési-oktatási szakasz végére:

- fogyasztási szokásaiban érvényesíti a tudatosság szempontjait is.

Fejlesztési feladatok és ismeretek

- 19 A kommunikációs készség fejlesztése
- 20 A több nézőpontú, értelmező gondolkodás fejlesztése
- 21 A rendszerezési képesség fejlesztése, a rendszerszemlélet alakítása
- 22 Digitális kompetencia fejlesztése
- 23 Szövegértési és szövegalkotási készség fejlesztése
- 24 A döntési képesség fejlesztése
- 25 Az élményalapú, tapasztalati tanulás elősegítése
- A fogyasztóvédelem fogalmának értelmezése
- A fogyasztóvédelem tipikus területei
- A fogyasztói jogok és azok érvényesítésének lehetőségei
- A fogyasztói társadalom kialakulása, sajátosságai: lehetőségek és veszélyek
- A tudatos fogyasztói magatartás és a fenntarthatóság, környezetvédelem kapcsolata
- Szerkezeti és folyamatára értelmezése a fogyasztói jogokról és a fogyasztói érdekek érvényesítéséről
- A körültekintő vásárlást megalapozó tájékozódás fontosságának tudatosítása
- Fogyasztóvédelem; fogyasztói jogok; tudatos fogyasztó

Fogalmak

fogyasztóvédelem, fogyasztói jogok, fogyasztói társadalom, a fogyasztói érdekek védelme, tudatos fogyasztó, fenntarthatóság, ökológiai lábnyom

TEVÉKENYSÉGEK

- Fogyasztóvédelmi tájékoztató plakát készítése,
- Elképzelt vagy valós fogyasztóvédelmi esetek gyűjtése a sajtóból vagy a világháló segítségével

- Animáció vagy prezentáció készítése a tudatos fogyasztói magatartás ismérveiről
- Vita: a tudatos fogyasztói magatartás és a fenntarthatóság kapcsolatáról
Folyamatábra készítése a fogyasztói társadalom kialakulásának hatásairól a természeti környezetre

TÉMAKÖR: A nagy ellátórendszerek: köznevelés, egészségügy és a szociális ellátás / ÓRASZÁM: 3 óra

Tanulási eredmények

A témakör tanulása hozzájárul ahhoz, hogy a tanuló a nevelési-oktatási szakasz végére:

- értelmezi az alapvető ellátórendszerek funkcióját.

A témakör tanulása eredményeként a tanuló:

- beszámolója elkészítéséhez önállóan vagy segítséggel használja az infokommunikációs eszközöket.

Fejlesztési feladatok és ismeretek

- A csoportosítási és rendszerezési készség fejlesztése; a rendszerszemlélet alakítása
- A kommunikációs készség fejlesztése
- Az élményalapú, tapasztalati tanulás elősegítése
- Szövegértési és szövegalkotási készség fejlesztése
- Digitális kompetencia fejlesztése
- Az empátia erősítése
- Az oktatási rendszer legfontosabb elemei, szereplői; felépítése, feladatai
- Az egészségügyi ellátás szinterei, feladatai, szereplői
- A szociális ellátórendszer feladatai, szerepe a társadalomban
- A közfeladatot ellátó személyek (pl. pedagógusok, orvosok, mentők) feladatai, kiemelt társadalmi hasznosságuk megértése
- A nagy ellátórendszerek társadalmi, gazdasági hatásainak megismerése
- A köznevelési, az egészségügyi és a szociális intézmények jellemzői

Fogalmak

köznevelés, felsőoktatás, szakképzés, egészségügyi rendszer, társadalombiztosítás, szociális ellátás, családtámogatás, kórház, rendelőintézet, szakorvos, háziorvos;

TEVÉKENYSÉGEK

- Tájékoztató plakát készítése egy elképzelt település orvosi ellátásáról
- Továbbtanulási tanácsadó kiadvány szerkesztése 8. évfolyamos tanulók részére az egyes iskolatípusokról
- Szakértői mozaik: oktatási rendszer, egészségügyi rendszer, szociális ellátás
- Vita: a szociális ellátás szerepéről és a társadalmi szolidaritás fontosságáról
- Szempontok segítségével beszámoló készítése egy-egy ellátórendszer jellemzőiről: köznevelés, egészségügyi rendszer, szociális ellátás
- Információ gyűjtése és digitális térkép készítése a település/járás vagy kerület/megye egészségügyi ellátást biztosító intézményeiről
- Grafikai szervező készítése az általános iskola feladatairól, szerepéről a diákok szemszögéből
- Prezentáció készítése a valamelyik ellátórendszer működéséről

3.9 Természettudomány

3.9.1 5. évfolyam

Témakör neve	óraszám
Anyagok és tulajdonságaik	13
Mérések, mértékegységek, mérőeszközök	8
Megfigyelés, kísérletezés, tapasztalás	8
Alapvető térképészeti ismeretek	7
A növények testfelépítése	10
Az állatok testfelépítése	10
Az emberi szervezet felépítése, működése, a testi-lelki egészség	10
Alapvető légköri jelenségek és folyamatok	6
Összes óraszám:	72

TÉMAKÖR: Anyagok és tulajdonságaik / ÓRASZÁM: 13 óra

TANULÁSI EREDMÉNYEK

A témakör tanulása hozzájárul ahhoz, hogy a tanuló a nevelési-oktatási szakasz végére:

- felismeri és megfigyeli a környezetben előforduló élő és élettelen anyagokat, megadott vagy önállóan kitalált szempontok alapján csoportosítja azokat;
- felismer és megfigyel különböző természetes és mesterséges anyagokat, ismeri azok tulajdonságait, felhasználhatóságukat, ismeri a természetes és mesterséges környezetre gyakorolt hatásukat;
- önállóan végez becsléseket, méréseket és használ mérőeszközöket különféle fizikai paraméterek meghatározására;
- önállóan végez egyszerű kísérleteket.

A témakör tanulása eredményeként a tanuló:

- korábbi tapasztalatai és megfigyelései révén felismeri a víz különböző tulajdonságait, különböző szempontok alapján rendszerezi a vizek fajtáit;
- megfigyeli a különböző halmazállapot-változásokhoz (olvadás, fagyás, párolgás, forrás, lecsapódás) kapcsolódó folyamatokat, példákat gyűjt hozzájuk a természetben, a háztartásban és az iparban;
- bizonyítja és hétköznapi példákkal alátámasztja a víz fagyásakor történő térfogat-növekedést;
- kísérletek során megfigyeli a különböző halmazállapotú anyagok vízben való oldódásának folyamatát;
- felismeri az olvadás és az oldódás közötti különbséget kísérleti tapasztalatok alapján;
- elsajátítja a tűzveszélyes anyagokkal való bánásmódot, tűz esetén ismeri a szükséges teendőket;
- megfigyeli a talaj élő és élettelen alkotóelemeit, tulajdonságait, összehasonlítja különböző típusú talajféleségeket, valamint következtetések révén felismeri a talajnak mint rendszernek a komplexitását;
- korábbi tapasztalatai és megfigyelései révén felismeri a levegő egyes tulajdonságait;

- vizsgálat révén azonosítja a tipikus lágyszárú és faszárú növények részeit;
- megkülönbözteti a hely- és helyzetváltoztatást, és példákat keres ezekre megadott szempontok alapján.

FEJLESZTÉSI FELADATOK ÉS ISMERETEK

A közvetlen környezet anyagai

Az élő és élettelen anyag minőségi tulajdonságai

Természetes és mesterséges anyagok tulajdonságai

Természetes és mesterséges anyagok felhasználhatósága

Természetes és mesterséges anyagok környezetre gyakorolt hatásai

A közvetlen környezet anyagainak csoportosítási lehetőségei

Az anyagok különböző halmazállapotai

Halmazállapot-változások

A halmazállapot-változás összefüggése a hőmérséklettel

A víz fagyásakor történő térfogat-növekedés

Halmazállapot-változások a természetben, a háztartásban és az iparban

Az oldódás

Az olvadás és oldódás közti különbség

Tűzveszélyes anyagok

A talaj tulajdonságai, szerepe az élővilág és az ember életében

A talaj szerkezete, fő alkotóelemei

A talaj szennyeződése, pusztulása és védelme

A víz tulajdonságai, megjelenési formái, szerepe az élővilág és az ember életében

A levegő tulajdonságai, összetétele, szerepe az élővilág és az ember életében

Hely- és helyzetváltoztatás

FOGALMAK

anyag, halmazállapot, halmazállapot-változás, olvadás, fagyás, párolgás, forrás, lecsapódás, oldódás, éghető, éghetetlen, talaj, humusz, talajnedvesség, légnyomás, hőmérséklet, mozgás, helyváltoztatás, helyzetváltoztatás

TEVÉKENYSÉGEK

Vizsgálatok elvégzése a víz különböző halmazállapotú formáival, a tapasztalatok rögzítése rajzban és írásban

Különböző halmazállapotú anyagok tulajdonságainak vizsgálata, a tapasztalatok rögzítése rajzban és írásban

Poszter vagy kiselőadás készítése a természetben és/vagy a háztartásban könnyen megfigyelhető halmazállapot-változásokról

Egyszerű kísérletek elvégzése vízzel és különböző oldandó anyagokkal az oldódás és az oldhatatlanság megfigyelésére

Egyszerű kísérletek elvégzése a talaj tulajdonságainak (szín, szerkezet, mésztartalom, szervesanyag-tartalom) meghatározására, a tapasztalatok rajzban és/vagy írásban történő rögzítése

Vizsgálódás a talajréteg felszínének lepusztulásával kapcsolatban

A levegő jelenlétének kimutatása egyszerű kísérletekkel

Tipikus lágyszárú és faszárú növényi részek vizsgálata nagyítóval, esetleg mikroszkóppal, a tapasztalatok rajzban és/vagy írásban történő rögzítése

TÉMAKÖR: Mérések, mértékegységek, mérőeszközök / ÓRASZÁM: 8 óra

TANULÁSI EREDMÉNYEK

A témakör tanulása hozzájárul ahhoz, hogy a tanuló a nevelési-oktatási szakasz végére:

- felismeri és megfigyeli a környezetben előforduló élő és élettelen anyagokat, megadott vagy önállóan kitalált szempontok alapján csoportosítja azokat;
- felismer és megfigyel különböző természetes és mesterséges anyagokat, ismeri azok tulajdonságait, felhasználhatóságukat, ismeri a természetes és mesterséges környezetre gyakorolt hatásukat;
- önállóan végez becsléseket, méréseket és használ mérőeszközöket különféle fizikai paraméterek meghatározására;
- önállóan végez egyszerű kísérleteket.

A témakör tanulása eredményeként a tanuló:

- önállóan végez becsléseket, méréseket és használ mérőeszközöket a hőmérséklet, a hosszúság, a tömeg, az úrtartalom és az idő meghatározására;
- észleli, méri az időjárási elemeket, a mért adatokat rögzíti, ábrázolja;
- Magyarországra vonatkozó adatok alapján kiszámítja a napi középhőmérsékletet, a napi és évi közepes hőingást;
- leolvassa és értékeli a Magyarországra vonatkozó éghajlati diagramok és éghajlati térképek adatait.

FEJLESZTÉSI FELADATOK ÉS ISMERETEK

Az élő és élettelen anyag mérhető jellemzői

Mérési eljárások, mérőeszközök használata

Az időjárási elemek mérése, a mért adatok rögzítése, ábrázolása

A napi középhőmérséklet számítása

A napi és az évi hőingás számítása

Hazánkra vonatkozó éghajlati diagramok és éghajlati térképek leolvasása és értékelése

FOGALMAK

becslés, időjárás, éghajlat, középhőmérséklet, hőmérséklet-változás, éghajlati diagram, éghajlati térkép, hőmérséklet, csapadék

TEVÉKENYSÉGEK

Az iskola vagy a közeli park területén becslések elvégzése a hőmérséklet, a hosszúság, a tömeg, az úrtartalom és az idő meghatározására

Természeti rekordok, levelek mérhető tulajdonságainak gyűjtése

Az iskola vagy a közeli park területén mérések elvégzése releváns mérőeszközökkel a hőmérséklet, a hosszúság, a tömeg, az úrtartalom és az idő meghatározására

Valós adatsorok alapján középhőmérséklet és hőingás számítása

TÉMAKÖR: Megfigyelés, kísérletezés, tapasztalás / ÓRASZÁM: 8 óra

TANULÁSI EREDMÉNYEK

A témakör tanulása hozzájárul ahhoz, hogy a tanuló a nevelési-oktatási szakasz végére:

- felismeri és megfigyeli a környezetben előforduló élő és élettelen anyagokat, megadott vagy önállóan kitalált szempontok alapján csoportosítja azokat;

- felismer és megfigyel különböző természetes és mesterséges anyagokat, ismeri azok tulajdonságait, felhasználhatóságukat, ismeri a természetes és mesterséges környezetre gyakorolt hatásukat;
- önállóan végez becsléseket, méréseket és használ mérőeszközöket különféle fizikai paraméterek meghatározására;
- önállóan végez egyszerű kísérleteket.

A témakör tanulása eredményeként a tanuló:

- megfigyeli a mágneses kölcsönhatásokat, kísérlettel igazolja a vonzás és a taszítás jelenségét, példákat ismer a mágnesesség gyakorlati életben való felhasználására;
- megfigyeli a testek elektromos állapotát és a köztük lévő kölcsönhatásokat, ismeri ennek gyakorlati életben való megjelenését;
- megfigyeléseken és kísérleten keresztül megismeri az energiatermelésben szerepet játszó anyagokat és az energiatermelés folyamatát;
- kísérletekkel igazolja a növények életfeltételeit;
- kísérleti úton megfigyeli az időjárás alapvető folyamatait, magyarázza ezek okait és következményeit.

FEJLESZTÉSI FELADATOK ÉS ISMERETEK

A mágneses tulajdonságok megfigyelése

Testek elektromos állapotának létrehozása

Elektromos állapotban lévő testek kölcsönhatásai

A villám keletkezése

Energiahordozók fajtái

Energiatakarékosság

A növények életfeltételei

A csapadékképződés folyamata

FOGALMAK

mágnes, energia, energiaforrás, energiahordozó, energiatakarékosság

TEVÉKENYSÉGEK

Egyszerű kísérletek elvégzése a mágnesesség jelenségének megtapasztalására, a tapasztalatok rögzítése rajzban és/vagy írásban

Poszter és/vagy kiselőadás készítése a mágnesesség hétköznapi hasznosításáról

Az elektromosság egyszerű kísérletekkel történő bizonyítása

Egyszerű eszközök (pl. szélkerék, vízimalom) építése a megújuló energiahordozók megértéséhez

Tanári kísérlet elvégzése a széntüzelés által bekövetkező légszennyezés élőlényekre és épített környezetre gyakorolt hatásáról, a tapasztalatok rögzítése rajzban és/vagy írásban

Egyszerű kísérletek elvégzése a növények életfeltételeinek kimutatására, a tapasztalatok rögzítése rajzban és/vagy írásban

Egyszerű kísérletek elvégzése az alapvető időjárás folyamatok bemutatására, a tapasztalatok rögzítése rajzban és/vagy írásban

TÉMAKÖR: Alapvető térképészeti ismeretek / ÓRASZÁM: 7 óra

TANULÁSI EREDMÉNYEK

A témakör tanulása hozzájárul ahhoz, hogy a tanuló a nevelési-oktatási szakasz végére:

- meghatározza az irányt a valós térben;
- érti a térkép és a valóság közötti viszonyt;
- tájékozódik a térképen és a földgömbön.

A témakör tanulása eredményeként a tanuló:

- mágneses kölcsönhatásként értelmezi az iránytű működését;
- felismeri a felszínformák ábrázolását a térképen;
- megérti a méretarány és az ábrázolás részletessége közötti összefüggéseket;
- fő- és mellékégtájak segítségével meghatározza különböző földrajzi objektumok egymáshoz viszonyított helyzetét;
- felismeri és használja a térképi jelrendszert és a térképfajtákat (domborzati térkép, közigazgatási térkép, autós térkép, turistatérkép).

FEJLESZTÉSI FELADATOK ÉS ISMERETEK

Térbeli tájékozódás fejlesztése valós környezetben és térképen

Irány meghatározása térképen

A valóság és a térképi ábrázolás összefüggései

A térábrázolás különböző formái

Felszínformák ábrázolása

A térkép jelrendszere

A méretarány és az ábrázolás részletessége közti összefüggés

Térképek ábrázolási és tartalmi különbségei

A térképek fajtái

FOGALMAK

fő- és mellékvilágtáj, térkép, térképi jelrendszer, méretarány, vonalas aránymérték, domborzati térkép, közigazgatási térkép, turistatérkép, autós térkép

TEVÉKENYSÉGEK

Terepi vagy iskolai környezetben végzett gyakorlatok megoldása iránytűvel

Iránytű készítése

Tájékozódási gyakorlatok iránytű nélkül a természetben

Magyarország nagytájainak bemutatása

Távolságmérési feladatok elvégzése különböző méretarányú térképeken

Különböző objektumok egymáshoz viszonyított helyzetének meghatározása a térképen az égtájak megjelölésével

Kirándulás, túraútvonal tervezése

TÉMAKÖR: A növények testfelépítése /ÓRASZÁM: 10 óra

TANULÁSI EREDMÉNYEK

A témakör tanulása hozzájárul ahhoz, hogy a tanuló a nevelési-oktatási szakasz végére:

- komplex rendszerként értelmezi az élő szervezeteket és az ezekből felépülő élőlénytársulásokat;
- tisztában van az életfeltételek és a testfelépítés közti kapcsolattal;
- tisztában van azzal, hogy az élő rendszerekbe történő beavatkozás káros hatásokkal járhat.

A témakör tanulása eredményeként a tanuló:

- felismeri és megnevezi a növények életfeltételeit, életjelenségeit;

- összehasonlítja ismert hazai természetű vagy vadon élő növényeket adott szempontok (testfelépítés, életfeltételek, szaporodás) alapján;
- felismeri és megnevezi a növények részeit, megfigyeli jellemzőiket, megfogalmazza ezek funkcióit;
- összehasonlítja ismert hazai természetű vagy vadon élő növények részeit megadott szempontok alapján;
- ismert hazai természetű vagy vadon élő növényeket különböző szempontok szerint csoportosítja;
- azonosítja a lágyszárú és a faszárú növények testfelépítése közötti különbségeket.

FEJLESZTÉSI FELADATOK ÉS ISMERETEK

A növények életfeltételeinek igazolása

Ismert növények összehasonlítása és csoportosítása megadott szempontok alapján

Növényi részek (gyökér, szár, levél, virágzat, termés) és funkcióik megnevezése

Lágyszárúak és faszárúak testfelépítése

Növények életciklusainak vizsgálata jellegzetes zöldségeink, gyümölcsféléink példáján

Biológiai védekezés formái a kertekben

FOGALMAK

életfeltétel, életjelenség, lágyszárú, faszárú, zöldség, gyümölcs, kultúrnövény

TEVÉKENYSÉGEK

Egynyári növények egyedfejlődésének megfigyelése

Növények életfeltételeinek vizsgálata

Növényi szervek (gyökér, szár, levél, virág, termés) megfigyelése nagyítóval, esetleg mikroszkóppal, a tapasztalatok rögzítése rajzban vagy írásban

Terepi körülmények között növények meghatározása növényhatározó, esetleg online alkalmazás segítségével

Kiselőadás tartása a híres magyar zöldség- és gyümölcsfajtákról

Kerti kártevő rovarok testfelépítésének vizsgálata nagyítóval, esetleg sztereómikroszkóppal, a tapasztalatok rajzban és/vagy írásban történő rögzítése

Madárodú, madáretető, madárkalács készítése

Kerti kalendárium, kerti vetésforgó összeállítása

TÉMAKÖR: Az állatok testfelépítése / ÓRASZÁM: 10 óra

TANULÁSI EREDMÉNYEK

A témakör tanulása hozzájárul ahhoz, hogy a tanuló a nevelési-oktatási szakasz végére:

- komplex rendszerként értelmezi az élő szervezeteket és az ezekből felépülő élőlénytársulásokat;
- tisztában van az életfeltételek és a testfelépítés közti kapcsolattal;
- tisztában van azzal, hogy az élő rendszerekbe történő beavatkozás káros hatásokkal járhat.

A témakör tanulása eredményeként a tanuló:

- felismeri és megnevezi az állatok életfeltételeit és életjelenségeit;
- összehasonlítja ismert hazai házi vagy vadon élő állatokat adott szempontok (testfelépítés, életfeltételek, szaporodás) alapján;
- felismeri és megnevezi az állatok testrészeit, megfigyeli jellemzőiket, megfogalmazza ezek funkcióit;
- az állatokat különböző szempontok szerint csoportosítja;
- azonosítja a gerinctelen és a gerinces állatok testfelépítése közötti különbségeket;

- mikroszkóp segítségével megfigyel egysejtű élőlényeket.

FEJLESZTÉSI FELADATOK ÉS ISMERETEK

Az állatok életfeltételeinek igazolása

Ismert hazai házi vagy vadon élő állatok összehasonlítása és csoportosítása megadott szempontok alapján

Állati testrészek és funkcióik megnevezése

Gerinctelenek és gerincesek testfelépítése

Egysejtű élőlények vizsgálata

Házi és ház körüli vagy vadon élő állatok testfelépítése és mozgásuk kapcsolatának vizsgálata

Házi, ház körüli vagy vadon élő gerincesek és gerinctelen állatok élelciklusának vizsgálata

FOGALMAK

gerinctelen, gerinces, egysejtű, ragadozó, mindenevő, növényevő, háziállat, vadon élő állat

TEVÉKENYSÉGEK

Állati szervek (pl. csigaház, rovarláb, rovarszárny, madártoll, szőr, köröm stb.) megfigyelése nagyítóval, esetleg mikroszkóppal, a tapasztalatok rögzítése rajzban és írásban

Terepi körülmények között állatok meghatározása állathatározó, esetleg online alkalmazás segítségével

Állati eredetű anyagok vizsgálata, pl. fehérje, zsírszerű anyagok, szaru, csont

Kiselőadás tartása háziállat választásáról, gondozásáról, neveléséről

Látogatás magyar állatfajtákat bemutató majorban, állatparkban

TÉMAKÖR: Az emberi szervezet felépítése, működése, a testi-lelki egészség / ÓRASZÁM: 10 óra

TANULÁSI EREDMÉNYEK

A témakör tanulása hozzájárul ahhoz, hogy a tanuló a nevelési-oktatási szakasz végére:

- érti, hogy a szervezet rendszerként működik;
- tisztában van a testi és lelki egészség védelmének fontosságával;
- tisztában van az egészséges környezet és az egészségmegőrzés közti összefüggéssel.

A témakör tanulása eredményeként a tanuló:

- felismeri és megnevezi az emberi test fő részeit, szerveit;
- látja az összefüggéseket az egyes szervek működése között;
- érti a kamaszkori testi és lelki változások folyamatát, élettani hátterét;
- tisztában van az egészséges életmód alapelveivel, azokat igyekszik betartani.

FEJLESZTÉSI FELADATOK ÉS ISMERETEK

Az emberi test fő részeinek és szerveinek felismerése

Az egyes életszakaszok legfontosabb jellemzői

A kamaszkori érés, testi és lelki változások

Adatok elemzése különböző korcsoportú emberek egészségi állapotáról

A mozgás és a fizikai, szellemi teljesítőképeség összefüggései

Táplálékpiramis

Elhízás és kóros soványság

Az érzékszervek védelmét biztosító módszerek és eszközök

A környezet és az ember egészsége közötti kapcsolat

FOGALMAK

szerv, érzékszerv, szervrendszer, szervezet, túlsúly, alultápláltság, táplálékpiramis, egészség, betegség, járvány, egészséges életmód, szenvedélybetegség, serdülés

TEVÉKENYSÉGEK

Az emberi egészséghez kötődő adatok (testsúly, testmagasság, vércukorszint, koleszterinszint) elemzése

Emberi egészséggel kapcsolatos szövegek elemzése

Mozgásos feladatok, játékok megvalósítása

Kiselőadás készítése a kiskamaszkori bőrápolással kapcsolatban

Tartásjavító gyakorlatsor összeállítása, bemutatása

Fogorvos/dentálhigiénikus közreműködésével szájápolási preventív foglalkozás tartása

Egészséges étkezési napirend összeállítása

A látás és hallás védelméről szóló szövegek feldolgozása

Az elsősegélynyújtás alapvető lépéseinek megismerése gyakorlati foglalkozás/kisfilm segítségével

A dohányzás káros hatásait bemutató modell készítése

TÉMAKÖR: Alapvető légköri jelenségek és folyamatok / ÓRASZÁM: 6 óra

TANULÁSI EREDMÉNYEK

A témakör tanulása hozzájárul ahhoz, hogy a tanuló a nevelési-oktatási szakasz végére:

- összetett rendszerként értelmezi az egyes földi szférák működését;
- ismeri a természeti erőforrások energiatermelésben betöltött szerepét;
- tisztában van a természeti erők szerepével a felszínalakításban.

A témakör tanulása eredményeként a tanuló:

- megnevezi az éghajlat fő elemeit;
- jellemzi és összehasonlítja az egyes éghajlati övezeteket (forró, mérsékelt, hideg);
- értelmezi az évszakok változását;
- értelmezi az időjárás-jelentést;
- piktogramok alapján megfogalmazza a várható időjárást.

FEJLESZTÉSI FELADATOK ÉS ISMERETEK

Az éghajlat elemei

A forró, a mérsékelt és a hideg éghajlati övezet jellemzése

Időjárás-jelentés

Várható időjárás

Időjárási piktogramok

FOGALMAK

időjárás, éghajlat, éghajlati övezet, időjárás-jelentés

TEVÉKENYSÉGEK

Kiselőadás, poszter készítése az egyes éghajlati övek jellegzetességeiről

Időjárás-jelentés készítése piktogramokkal

Számítási feladatok elvégzése valós időjárási, éghajlati adatokkal

Időjárási mérőállomás készítése az iskola udvarán vagy a tanterem ablakában

Időjárás-megfigyelési projekt: mérési feladatok (hőmérséklet, napsütés, szél erősség jellemzése, csapadékmennyiség, csapadékfajta), összevetés az előrejelzéssel, állatok viselkedésének megfigyelése időjárás-változást megelőzően, tapasztalatok rögzítése írásban, grafikonok, rajzok segítségével

3.9.2 6. évfolyam

Témakör neve	óraszám
Tájékozódás az időben	7
Topográfiai alapismeretek	8
Gyakorlati jellegű térképészeti ismeretek (Az iskola környékének megismerése során, terepi munkában)	8
Az erdők életközössége és természeti-környezeti problémái	12
A mezők és a szántóföldek életközössége, természeti-környezeti problémái	10
Vízi és vízparti életközösségek és természeti-környezeti problémái	11
Az energia	6
A Föld külső és belső erői, folyamatai	10
Összes óraszám:	72

TÉMAKÖR: Tájékozódás az időben / ÓRASZÁM: 7 óra

TANULÁSI EREDMÉNYEK

A témakör tanulása hozzájárul ahhoz, hogy a tanuló a nevelési-oktatási szakasz végére:

- felismeri az idő múlásával bekövetkező változásokat és ezek összefüggéseit az élő és élettelen környezet elemein;
- tudja értelmezni az időt különböző dimenziójú skálákon.

A témakör tanulása eredményeként a tanuló:

- megfigyeli a természet ciklikus változásait;
- megérti a Föld mozgásai és a napi, évi időszámítás közötti összefüggéseket;
- modellezi a Nap és a Föld helyzetét a különböző napszakokban és évszakokban.

FEJLESZTÉSI FELADATOK ÉS ISMERETEK

- Idő és időtartam mérése különböző dimenziójú skálákon
- Az idő mértékegységei
- A Föld mozgásai és a napi, évi időszámítás összefüggései
- A napszakok váltakozása
- Az évszakok váltakozása

FOGALMAK

idő, napszak, évszak, a Föld forgása, a Föld keringése, tengelyferdeség

TEVÉKENYSÉGEK

- Napirend és hetirend készítése
- A Föld és a Hold mozgásainak modellezése
- A földi időszámítással kapcsolatos egyszerű feladatok megoldása (helyi idő, zónaidő)
- Időszalag készítése a földtörténetre, az emberi történelemre, egy ember életére
- Poszter készítése az évszakok jellemzőiről hazánkban és Föld más tájain.

TÉMAKÖR: Topográfiai alapismeretek /ÓRASZÁM: 8 óra

TANULÁSI EREDMÉNYEK

A témakör tanulása hozzájárul ahhoz, hogy a tanuló a nevelési-oktatási szakasz végére:

- meghatározza az irányt a valós térben;
- érti a térkép és a valóság közötti viszonyt;
- tájékozódik a térképen és a földgömbön.

A témakör tanulása eredményeként a tanuló:

- felismeri a földrészeket és az óceánokat a különböző méretarányú és ábrázolásmódú térképeken;
- felismeri a nevezetes szélességi köröket a térképen;
- megfogalmazza Európa és Magyarország tényleges és viszonylagos földrajzi fekvését;
- ismeri a főfolyó, a mellékfolyó és a torkolat térképi ábrázolását;
- felismeri és megnevezi a legjelentősebb hazai álló- és folyóvizeket;
- bejelöli a térképen Budapestet és a saját lakóhelyéhez közeli fontosabb nagyvárosokat és a szomszédos országokat.

FEJLESZTÉSI FELADATOK ÉS ISMERETEK

- Tájékozódás hazánk domborzati és közigazgatási térképén
- Tájékozódás a földgömbön
- Földrészek, óceánok
- Nevezetes szélességi körök
- Tényleges és viszonylagos földrajzi helyzet
- Főfolyó, mellékfolyó, torkolat
- Legfontosabb hazai álló- és folyóvizek
- Budapest, a tanuló lakóhelye és a szomszédos országok bejelölése a térképen

FOGALMAK

földgömb, Egyenlítő, Ráktérítő, Baktérítő, északi sarkkör, déli sarkkör, Északi-sark, Déli-sark, tényleges földrajzi helyzet, viszonylagos földrajzi helyzet, főfolyó, mellékfolyó, torkolat

TEVÉKENYSÉGEK

- Földrajzi legek gyűjtése: kontinensek, magasságok, mélységek, folyók, tavak...
- Települések és egyéb térképi objektumok helymeghatározása a fokhálózat segítségével
- Kiselőadás, poszter készítése a nagy földrajzi felfedezésekről

TÉMAKÖR: Gyakorlati jellegű térképészeti ismeretek /ÓRASZÁM: 8 óra

TANULÁSI EREDMÉNYEK

A témakör tanulása hozzájárul ahhoz, hogy a tanuló a nevelési-oktatási szakasz végére:

- meghatározza az irányt a valós térben;

- érti a térkép és a valóság közötti viszonyt;
- tájékozódik a térképen és a földgömbön.

A témakör tanulása eredményeként a tanuló:

- a valóságban megismert területről egyszerű, jelrendszerrel ellátott útvonaltervet, térképet készít;
- tájékozódik a terepen térképvázlat, iránytű és GPS segítségével;
- meghatározott szempontok alapján útvonalat tervez a térképen;
- használni tud néhány egyszerű térinformatikai alkalmazást.

FEJLESZTÉSI FELADATOK ÉS ISMERETEK

- Térképvázlat készítése ismert területről
- Terepi tájékozódás
- Útvonalterv készítése
- Tájékozódás térinformatikai alkalmazásokkal

FOGALMAK

térképvázlat, alaprajz, iránytű, GPS

TEVÉKENYSÉGEK

- Valós területről (iskola vagy lakóhely környezete) térképvázlat készítése
- Terepi tájékozódási feladat, vetélkedő megoldása térkép, iránytű és/vagy GPS segítségével
- Útvonalterv készítése különböző távolságokra és közlekedési eszközökre térképi és/vagy térinformatikai alkalmazásokkal

TÉMAKÖR: Az erdők életközössége és természeti-környezeti problémái /ÓRASZÁM: 12 óra

TANULÁSI EREDMÉNYEK

A témakör tanulása hozzájárul ahhoz, hogy a tanuló a nevelési-oktatási szakasz végére:

- komplex rendszerként értelmezi az élő szervezeteket és az ezekből felépülő élőlénytársulásokat;
- tisztában van az életfeltételek és a testfelépítés közti kapcsolattal;
- tisztában van azzal, hogy az élő rendszerekbe történő beavatkozás káros hatásokkal járhat.

A témakör tanulása eredményeként a tanuló:

- megfigyeli hazánk erdei élőlénytársulásainak főbb jellemzőit;
- életközösségként értelmezi az erdőt;
- felismeri és magyarázza az élőhely-életmód-testfelépítés összefüggéseit az erdők életközössége esetén;
- példákkal bizonyítja, rendszerezi és következtetéseket von le az erdei élőlények környezethez történő alkalmazkodására vonatkozóan;
- táplálékláncokat és azokból táplálékhálózatot állít össze a megismert erdei növény- és állatfajokból;
- példákon keresztül bemutatja az erdőgazdálkodási tevékenységek életközösségre gyakorolt hatásait;
- tisztában van az erdő természetvédelmi értékével, fontosnak tartja annak védelmét.

FEJLESZTÉSI FELADATOK ÉS ISMERETEK

- Az élő és élettelen környezeti tényezők szerepének bemutatása az erdők kialakulásában
- A növényzet környezeti igénye és előfordulása közti összefüggés
- Tölgy-, bükk- és fenyőerdők összehasonlítása

- Az erdő növényeinek különböző szempontú csoportosítása
- Erdei táplálkozási láncok és hálózatok
- A környezetszennyezés és élőhelypusztulás következményei
- Erdei életközösség megfigyelése terepen

FOGALMAK

erdő, zárwatermő, nyitwatermő, élőhely, alkalmazkodás, életközösség, tápláléklánc, táplálékhálózat, élőhelypusztulás, erdőgazdálkodás

TEVÉKENYSÉGEK

- Egy lakóhelyhez közeli, erdei társulásokat (is) tartalmazó védett terület (nemzeti park, tájvédelmi körzet, természetvédelmi terület) felkeresése, ott feladatlapok megoldása
- Erdei társulásokhoz, azok környezeti problémáikhoz kötődő kiselőadások, poszterek készítése
- Hazai erdőink jellegzetes fafajainak vizsgálata: habitus, kéreg, levél, virág, termés
- Növényfelismerési gyakorlat erdeink lágyszárú növényeiből, cserjéiből
- Bemutató készítése erdeink termőtestes gombáiról
- Erdeinkben élő ízeltlábú fajok testfelépítésének vizsgálata nagyítóval, esetleg mikroszkóppal, a tapasztalatok rajzban és/vagy írásban történő rögzítése
- Bemutató készítése erdeink madarairól: megjelenésük, hangjuk, életmódjuk
- Kisfilmek megtekintése erdeink emlőállatairól

TÉMAKÖR: A mezők és a szántóföldek életközössége, természeti-környezeti problémái /ÓRASZÁM: 10 óra

TANULÁSI EREDMÉNYEK

A témakör tanulása hozzájárul ahhoz, hogy a tanuló a nevelési-oktatási szakasz végére:

- komplex rendszerként értelmezi az élő szervezeteket és az ezekből felépülő élőlénytársulásokat;
- tisztában van az életfeltételek és a testfelépítés közti kapcsolattal;
- tisztában van azzal, hogy az élő rendszerekbe történő beavatkozás káros hatásokkal járhat.

A témakör tanulása eredményeként a tanuló:

- megfigyeli hazánk fátlan élőlénytársulásainak főbb jellemzőit;
- megadott szempontok alapján összehasonlítja a rétek és a szántóföldek életközösségeit;
- életközösségként értelmezi a mezőt;
- felismeri és magyarázza az élőhely-életmód-testfelépítés összefüggéseit a rétek életközössége esetén;
- példákkal bizonyítja, rendszerezi és következtetéseket von le a mezei élőlények környezethez történő alkalmazkodására vonatkozóan;
- táplálékláncokat és azokból táplálékhálózatot állít össze a megismert mezei növény- és állatfajokból;
- példákön keresztül mutatja be a mezőgazdasági tevékenységek életközösségre gyakorolt hatásait;
- tisztában van a fátlan társulások természetvédelmi értékével, fontosnak tartja azok védelmét.

FEJLESZTÉSI FELADATOK ÉS ISMERETEK

- Az élő és élettelen környezeti tényezők szerepének bemutatása a mezők kialakulásában
- A növényzet környezeti igénye és előfordulása közti összefüggés bemutatása a rétek esetén
- A mező növényeinek különböző szempontú csoportosítása
- Mezei táplálkozási láncok és hálózatok

- A természeti és a kultúrtáj
- A mezőgazdasági tevékenység életközösségre gyakorolt hatása
- Mezei és szántóföldi életközösség megfigyelése terepen

FOGALMAK

síkság, alföld, rét, legelő, mezőgazdaság, kultúrtáj, növénytermesztés, állattenyésztés, szántóföld, fűfélék, rágcsáló, élőhely, alkalmazkodás, életközösség, tápláléklánc, táplálékhalózat

TEVÉKENYSÉGEK

- Egy lakóhelyhez közeli, fátlan társulásokat (is) tartalmazó védett terület (nemzeti park, tájvédelmi körzet, természetvédelmi terület) felkeresése, ott feladatlapok megoldása
- Fátlan társulásokhoz, azok környezeti problémáikhoz kötődő kiselőadások, poszterek készítése
- Növényfelismerési gyakorlat mezők lágyszárú növényeiből, cserjéiből
- A mező legismertebb gyógynövényeinek és felhasználási lehetőségeinek megismerése
- Fűfélék testfelépítésének vizsgálata, tapasztalatok összegzése több természettudományos terület ismeretanyagának felhasználásával
- Gabonamagvak anyagainak kimutatása, tapasztalatok összegzése több természettudományos terület ismeretanyagának felhasználásával
- A mezőn élő ízeltlábú fajok testfelépítésének vizsgálata nagyítóval, esetleg sztereómikroszkóppal, a tapasztalatok rajzban és/vagy írásban történő rögzítése
- Bemutató készítése, kisfilmek megtekintése a mező madarairól, emlőállatairól

TÉMAKÖR: Vízi és vízparti életközösségek és természeti-környezeti problémái /ÓRASZÁM: 11 óra

TANULÁSI EREDMÉNYEK

A témakör tanulása hozzájárul ahhoz, hogy a tanuló a nevelési-oktatási szakasz végére:

- komplex rendszerként értelmezi az élő szervezeteket és az ezekből felépülő élőlénytársulásokat;
- tisztában van az életfeltételek és a testfelépítés közti kapcsolattal;
- tisztában van azzal, hogy az élő rendszerekbe történő beavatkozás káros hatásokkal járhat.

A témakör tanulása eredményeként a tanuló:

- megfigyeli hazánk vízi és vízparti élőlénytársulásainak főbb jellemzőit;
- életközösségként értelmezi a vizes élőhelyeket;
- összehasonlítja a vízi és szárazföldi élőhelyek környezeti tényezőit;
- felismeri és magyarázza az élőhely-életmód-testfelépítés összefüggéseit a vízi és vízparti életközösségek esetén;
- példákkal bizonyítja, rendszerezi és következtetéseket von le a vízi élőlények környezethez történő alkalmazkodására vonatkozóan;
- tápláléklánccokat és ezekből táplálékhalózatot állít össze a megismert vízi és vízparti növény- és állatfajokból;
- példákon keresztül bemutatja a vízhasznosítás és a vízszennyezés életközösségre gyakorolt hatásait;
- tisztában van a vízi társulások természetvédelmi értékével, fontosnak tartja azok védelmét.

FEJLESZTÉSI FELADATOK ÉS ISMERETEK

- A vízi és a szárazföldi élőhely környezeti tényezői
- A vízi növények környezeti igényei és térbeli elhelyezkedésük közti összefüggés
- A vízi növények és állatok szerveinek alkalmazkodása a vízi és vízparti környezethez

- Vízi táplálékláncok és -hálózatok
- A vízparti növények környezetvédelmi és gazdasági jelentősége
- A vízszennyezés hatása a vízi életközösségekre
- Egy vizes élőhely életközösségének megfigyelése terepen

FOGALMAK

hínárnövényzet, ligeterdő, légzőgyökérzet, kopoltyú, úszóláb, gázlóláb, lemezes csőr, költöző madár, élőhely, alkalmazkodás, életközösség, tápláléklánc, táplálékhalózat, vízgazdálkodás, vízszennyezés, folyószabályozás, ártér, mocsárlecsapolás

TEVÉKENYSÉGEK

- Egy lakóhelyhez közeli, vízi társulásokat (is) tartalmazó védett terület (nemzeti park, tájvédelmi körzet, természetvédelmi terület) felkeresése, ott feladatlapok megoldása
- Vízi társulásokhoz, azok környezeti problémáihoz kötődő kiselőadások, poszterek készítése
- Egy szennyvíztisztító telep felkeresése
- Papucsállatka-tenyészet készítése, planktonikus élőlények testfelépítésének vizsgálata nagyítóval, esetleg sztereómikroszkóppal, a tapasztalatok rajzban és/vagy írásban történő rögzítése
- Moszatok, lágy szárú vízi és vízparti növények testfelépítésének vizsgálata, a tapasztalatok rajzban és/vagy írásban történő rögzítése
- Vízparti fák összehasonlító vizsgálata: sűrűségük, keménységük, virágzatuk, levelük, kérgük, a tapasztalatok rajzban és/vagy írásban történő rögzítése
- Vízi és vízparti állatok testalakjának megfigyelése, kültakarójuk vizsgálata, a tapasztalatok rajzban és/vagy írásban történő rögzítése
- Vízi puhatestűek és halak légzésvizsgálata, valamint az úszóhólyag működésének modellezése, a tapasztalatok rajzban és/vagy írásban történő rögzítése
- Vízi és vízparti gerinces állatokról szóló kisfilmek megtekintése

TÉMAKÖR: Az energia /ÓRASZÁM: 6 óra

TANULÁSI EREDMÉNYEK

A témakör tanulása hozzájárul ahhoz, hogy a tanuló a nevelési-oktatási szakasz végére:

- összetett rendszerként értelmezi az egyes földi szférák működését;
- ismeri a természeti erőforrások energiatermelésben betöltött szerepét;
- tisztában van a természeti erők szerepével a felszínalakításban.

A témakör tanulása eredményeként a tanuló:

- csoportosítja az energiahordozókat különböző szempontok alapján;
- példákat hoz a megújuló és a nem megújuló energiaforrások felhasználására;
- megismeri az energiatermelés hatását a természetes és a mesterséges környezetre.

FEJLESZTÉSI FELADATOK ÉS ISMERETEK

- Energiahordozók csoportosítása
- Megújuló és nem megújuló energiaforrások összehasonlítása
- A bányászat környezeti hatásai
- Légszennyező anyagok és hatásaik

FOGALMAK

megújuló energiaforrás, nem megújuló energiaforrás, bányász, bányászat, szénfeleségek, kőolaj, földgáz, napenergia, vízenergia, szélenergia, szmog, savas eső, üvegházhatás, globális éghajlatváltozás

TEVÉKENYSÉGEK

- Az energiatermelés környezeti hatásaihoz kötődő szövegrészek elemzése
- Esettanulmányok gyűjtése a fosszilis és a megújuló energiaforrások környezeti hatásaira
- Egy egykori bányaterület felkeresése (pl. Gánti Geológiai Tanösvény)
- Megújuló energiákat bemutató szélkerékmodellek készítése

TÉMAKÖR: A Föld külső és belső erői, folyamatai /ÓRASZÁM: 10 óra

TANULÁSI EREDMÉNYEK

A témakör tanulása hozzájárul ahhoz, hogy a tanuló a nevelési-oktatási szakasz végére:

- összetett rendszerként értelmezi az egyes földi szférák működését;
- ismeri a természeti erőforrások energiatermelésben betöltött szerepét;
- tisztában van a természeti erők szerepével a felszínalakításban.

A témakör tanulása eredményeként a tanuló:

- megállapítja, összehasonlítja és csoportosítja néhány jellegzetes hazai kőzet egyszerűen vizsgálható tulajdonságait;
- példákat hoz a kőzetek tulajdonságai és a felhasználásuk közötti összefüggésekre;
- tisztában van azzal, hogy a talajpusztulás világméretű probléma;
- ismer olyan módszereket, melyek a talajpusztulás ellen hatnak (tápanyag-visszapótlás, komposztkészítés, ökológiai kertművelés);
- felismeri és összehasonlítja a gyűrődés, a vetődés, a földrengés és a vulkáni tevékenység hatásait;
- magyarázza a felszín lejtése, a folyó vízhozama, munkavégző képessége és a felszínformálás közti összefüggéseket;
- magyarázza az éghajlat és a folyók vízjárása közötti összefüggéseket.

FEJLESZTÉSI FELADATOK ÉS ISMERETEK

- A gyűrődés és a vetődés folyamata
- A gyűrt és a röghegységek alapvető formakincse
- Néhány jellegzetes hazai kőzet
- Talajképződés folyamata
- Talajpusztulás problémája
- Talajpusztulás ellen ható módszerek (tápanyag-visszapótlás, komposztkészítés, ökológiai kertművelés)
- Belső és külső erők hatásai
- A vízhozam, a munkavégző-képesség és a felszínformálás összefüggései
- Az éghajlat és a vízjárás közti összefüggés

FOGALMAK

gyűrődés, vetődés, földrengés, vulkáni tevékenység, kőzet, talaj, talajpusztulás, tápanyag, komposztálás, ökológiai kertművelés, lepusztulás, vízjárás, vízhozam, munkavégző-képesség

TEVÉKENYSÉGEK

- Jellegzetes gyűrt és vetődéses formák terepi megfigyelése a lakóhelyhez közeli hegységben
- Néhány jellegzetes hazai kőzet vizsgálata (nagyítóval, HCl-cseppentéssel, karcpróbával stb.)

- Talajvizsgálatok (szín meghatározása, gyűrőpróba, mésztartalom, szervesanyag-tartalom)
- A talajpusztulással mint globális problémával kapcsolatos kiselőadás és/vagy poszter készítése
- A gyűrődés folyamatának modellezése textíliák, gyurma... felhasználásával
- „Minicseppkövek” készítése szódabikarbóna- vagy mosószódaoldat segítségével
- „Minivulkán” készítése
- A magma áramlásának megfigyelése megfestett hideg és meleg vizet tartalmazó edények segítségével
- A külső erők felszínformáló folyamatainak modellezése kísérletekkel (jég, víz, szél)
- Túrázó „minilexikon” összeállítása
- „Zsebkomposzt” készítése
- Ökológiai kertművelés gyakorlása iskolakertben
- Vízhozammal kapcsolatos vizsgálatok elvégzése egy, az iskolához közeli természetes vízfolyáson vagy iskolai homokasztalon

3.10 Fizika

3.10.1 7. évfolyam

Tanévi óraszám: 36 óra (36 tanítási hétre számolva), heti óraszám: 1 óra

Témakör neve	Óraszám a kerettanterv szerint
Bevezetés a fizikába (1)	8
Az energia (5)	8
Mozgás közlekedés és sportolás közben (2)	10
Lendület és egyensúly (2, 4)	10
Összesen:	36 óra

TÉMAKÖR: Bevezetés a fizikába /ÓRASZÁM: 8 óra

Tanulási eredmények

A témakör tanulása hozzájárul ahhoz, hogy a tanuló a nevelési-oktatási szakasz végére:

- jó becsléseket tud adni egyszerű számítás, következtetés segítségével;
- értelmezi a sportolást segítő kisalkalmazások által mért fizikai adatokat. Méréseket végez a mobiltelefon szenzorainak segítségével;
- értelmezni tud egy jelenséget, megfigyelést valamilyen korábban megismert vagy saját maga által alkotott egyszerű elképzelés segítségével.

A témakör tanulása eredményeként a tanuló:

- megfigyeléseket és kísérleteket végez a környezetében, az abból származó tapasztalatokat rögzíti;
- felismeri a tudomány által vizsgálható jelenségeket, azonosítani tudja a tudományos érvelést, kritikusan vizsgálja egy elképzelés tudományos megalapozottságát;
- hétköznapi eszközökkel méréseket végez, rögzíti a mérések eredményeit, leírja a mérésorozatokban megfigyelhető tendenciákat, ennek során helyesen használja a közismert mértékegységeket;
- ismeri a fizika fontosabb szakterületeit;
- tájékozott a fizika néhány új eredményével kapcsolatban.

Fejlesztési feladatok és ismeretek

A fizika tudománya által vizsgálható jelenségek felismerése, a tudományos megismerés ismérvei

A testek mérhető tulajdonságai: a hosszúság, térfogat, tömeg jele, mértékegységei és mérőeszközei, a mértékegységek átváltása

Az alapvető fizikai mennyiségek jellemző értékeinek tapasztalati becslése

Az eltelt idő és a hőmérséklet jele, mértékegységei. A Celsius-skála

A távolság, a térfogat, az eltelt idő, a tömeg, a hőmérséklet közvetlen mérése a rendelkezésre álló eszközökkel (beleértve a mobiltelefon óráját vagy a digitális konyhai mérleget, más konyhai mérőeszközt)

A mérés pontosságának becslése ismételt mérések, illetve az eszköz jellemző adatainak ismeretében.

A mérési eredmények összehasonlítása

Azonos anyagból készült különböző tömegű testek tömegének és térfogatának kapcsolata. Az anyagra jellemző sűrűség megállapítása

Sűrűségadatok használata a tömeg vagy térfogat kiszámolására

A fizika szakterületei, néhány újabb eredmény egyszerű bemutatása, egy állítás tudományos megalapozottságának kritikus vizsgálata

Fogalmak

mérés, hosszúság, térfogat, tömeg, sűrűség, idő, hőmérséklet, a mérés pontossága, a mért adatok átlaga, becslés, tudományos eredmény

Tevékenységek

Adott idejű folyamatok létrehozása (pl. 1 perc alatt leguruló golyó)

Szilárd, folyékony és légnemű anyagok térfogatának értelmezése, mérése

Az emberi test méreteihez kötött távolságok vizsgálata

Időtartam becslése (pl. 1 perc elteltének becslése számolással)

Távolságok mérése digitális térképeken

Külső hőmérséklet vizsgálata egy adott időszakban, az eredmények ábrázolása, átlagérték kiszámítása

A Föld éghajlatának globális változásával kapcsolatos hőmérsékleti adatsorok elemzése

Szilárd és folyékony anyagok sűrűségének összehasonlítása, illetve becslése csoportos kísérletezés során

Bemutató készítése a fizika egyik nevezetes felismeréséről. Milyen előzményei voltak, milyen bizonyítékok támasztják alá, milyen viták kísérték a felismerés megfogalmazását?

TÉMAKÖR: Az energia /ÓRASZÁM: 8 óra

Tanulási eredmények

A témakör tanulása hozzájárul ahhoz, hogy a tanuló a nevelési-oktatási szakasz végére:

- tudja azonosítani a széles körben használt technológiák környeztkárosító hatásait, és fizikai ismeretei alapján javaslatot tesz a károsító hatások csökkentésének módjára;
- tudatában van az emberi tevékenység természetére gyakorolt lehetséges negatív hatásainak és az ezek elkerülésére használható fizikai eszközöknek és eljárásoknak (pl. porszűrés, szennyezők távolról való érzékelése alapján elrendelt forgalomkorlátozás).

A témakör tanulása eredményeként a tanuló:

- tisztában van azzal, hogy az energiának ára van, gyakorlati példákon keresztül ismerteti az energiatakarékosság fontosságát, ismeri az energiatermelés környezeti hatásait, az energiabiztonság fogalmát;
- ismeri a jövő tervezett energiaforrásaira vonatkozó legfontosabb elképzeléseket;
- előidéz egyszerű energiaátalakulással járó folyamatokat (melegítés, szabadesés), megnevezi az abban szereplő energiákat;
- ismeri a zöldenergia és fosszilis energia fogalmát, az erőművek energiaátalakításban betöltött szerepét, az energiafelhasználás módjait és a háztartásokra jellemző fogyasztási adatokat;
- átlátja a táplálékok energiataralmának szerepét a szervezet energiaháztartásában és az ideális testsúly megtartásában;
- kvalitatív ismeretekkel rendelkezik az energia szerepéről, az energiaforrásokról, az energiaátalakulásokról.

Fejlesztési feladatok és ismeretek

A teljesítmény használata az energiafogyasztás meghatározására

A lakásban található legnagyobb fogyasztók kiválasztása, jellemző adataik (teljesítmény, energiafogyasztás) áttekintése

A háztartásban használt energiahordozók megismerése: elektromos áram, földgáz, szén, fa

Az energiahordozók jellemzése, csoportosítása: fosszilis energia, zöldenergia

Az energia árának becslése néhány fűtési-melegítési módszer (például gázkonvektor, elektromos vízmelegítő) esetében a háztartás számláinak segítségével

A rugalmas energia mozgási energiává alakulásának (rugós eszközzel kilőtt golyó), a helyzeti energia mozgási energiává alakulásának (zuhanó test) megfigyelése. A mozgási energia belső energiává alakulásának (összedörzsölt tenyér) megfigyelése

Az erőművekben bekövetkező energiaátalakulások vizsgálata, az energia megmaradása

A szélerőmű, napelemek, napkollektor működésének értelmezése

Néhány energiatakarékossági lehetőség gyakorlatban való közvetlen megfigyelése, működési elve: termosztátos fűtőeszköz, hőszigetelés

A táplálkozási problémák fizikai hátterének megismerése: az energiafogyasztás és bevitel egyensúlyának vizsgálata az élelmiszerek energiataralmát megadó adatok segítségével

Fogalmak

energiafogyasztás, teljesítmény, energiahordozók, zöldenergia, fosszilis energia, energiabiztonság, energiatakarékosság, energiamegmaradás, rugalmas energia, helyzeti energia, mozgási energia, belső energia

Tevékenységek

Az emberiség energiafogyasztásának és a rendelkezésre álló energiaforrások mennyiségének áttekintése, az energiabiztonság fogalma

A jövő lehetséges energiaforrásaival kapcsolatos ismeretek gyűjtése, bemutatása

A háztartásban használatos izzók gazdaságosságának összehasonlítása

Az emberi szervezet energiafelhasználásának elemzése

Az energiatakarékosság lehetséges módszereinek vizsgálata a közvetlen környezetben

A diák egy átlagos napjának végiggondolása energiafogyasztás szempontjából. Milyen energiahordozókat használt, milyen energiaszükségletet elégített ki, a felhasznált energiamennyiség becslése

TÉMAKÖR: Mozgás közlekedés és sportolás közben /ÓRASZÁM: 10 óra

Tanulási eredmények

A témakör tanulása hozzájárul ahhoz, hogy a tanuló a nevelési-oktatási szakasz végére:

- ismeri a saját maga által használt eszközök (például közlekedési eszközök, elektromos háztartási eszközök, szerszámok) működési elvének lényegét;
- felismeri a fizikai kutatás által megalapozott technikai fejlődés egyes fejezeteinek a társadalomra, illetve a történelemre gyakorolt hatását, meg tudja fogalmazni a természettudomány fejlődésével kapcsolatos alapvető etikai kérdéseket;
- tisztában van az önvezérelt járművek működésének elvével, illetve néhány járműbiztonsági rendszer működésének fizikai hátterével.

A témakör tanulása eredményeként a tanuló:

- megfelelően tudja összekapcsolni a hely- és időadatokat. Különbséget tesz az út és elmozdulás fogalma között. Ismeri, és ki tudja számítani az átlagsebességet, a mértékegységeket megfelelően használja. Tudja, hogy lehetnek egyenletes és nem egyenletes mozgások. Ismeri a testek sebességének nagyságrendjét;
- meghatározza az egyenes vonalú egyenletes mozgást végző test sebességét, a megtett utat, az út megtételéhez szükséges időt;
- tisztában van a mozgások kialakulásának okával, ismeri az erő szerepét egy mozgó test megállításában, elindításában, valamilyen külső hatás kompenzálásában;
- megismeri jelentős fizikusok életének és tevékenységének legfontosabb részleteit, azok társadalmi összefüggéseit (pl. Isaac Newton, Arkhimédész, Galileo Galilei, Jedlik Ányos).

Fejlesztési feladatok és ismeretek

A hely megadása, a környezetben tapasztalható mozgások megfigyelése, csoportosítása a pálya és a helyváltoztatás gyorsasága alapján

A sebesség nagysága, iránya, mértékegysége

A közel állandó sebességű mozgások (mozgólépcső, autó, korcsolya) megfigyelése, kialakulásuk körülményei, Newton első törvénye

A megtett út, az utazásból hátralévő idő kiszámolása a sebesség nagyságának segítségével

Az elejtett test mozgásának vizsgálata. A nehézségi erő és a nehézségi gyorsulás. Newton 2. törvénye

A gyorsuló és kanyarodó autó sebesség változását okozó külső hatás (súrlódás, súrlódási erő) azonosítása

A sebességváltozást okozó erő nagyságának és a tömeg szerepének megfigyelése fékezés során

Az önvezérelt autó működési elve

A légszák és a biztonsági öv működésének fizikai magyarázata

Fogalmak

hely, pálya, elmozdulás, út, átlagsebesség, kölcsönhatás, gyorsulás, nehézségi gyorsulás, erő, Newton első és második törvénye

Tevékenységek

Anyaggyűjtés és beszélgetés Newton vagy Galilei életéről, sokoldalú kutatásairól

Sebességrekordok gyűjtése, vizsgálata

Közlekedéstervezés pl. valamilyen applikáció segítségével, az átlagsebességek vizsgálata

Sebesség mérésére szolgáló eljárás kidolgozása

Mozgás elemzése valamilyen telefonos applikáció segítségével

TÉMAKÖR: Lendület és egyensúly / ÓRASZÁM: 10 óra

Tanulási eredmények

A témakör tanulása hozzájárul ahhoz, hogy a tanuló a nevelési-oktatási szakasz végére:

- ismeri a saját maga által használt eszközök (például közlekedési eszközök, elektromos háztartási eszközök, szerszámok) működési elvének lényegét;
- felismeri a fizikai kutatás által megalapozott technikai fejlődés egyes fejezeteinek a társadalomra, illetve a történelemre gyakorolt hatását, meg tudja fogalmazni a természettudomány fejlődésével kapcsolatos alapvető etikai kérdéseket;
- megismeri jelentős fizikusok életének és tevékenységének legfontosabb részleteit, azok társadalmi összefüggéseit (pl. Isaac Newton, Arkhimédész, Galileo Galilei, Jedlik Ányos).

A témakör tanulása eredményeként a tanuló:

- egyszerű eszközökkel létrehoz periodikus mozgásokat, méri a periódusidőt, fizikai kísérleteket végez azzal kapcsolatban, hogy mitől függ a periódusidő;
- tisztában van a mozgások kialakulásának okával, ismeri az erő szerepét egy mozgó test megállításában, elindításában, valamilyen külső hatás kompenzálásában;
- tisztában van a rugalmasság és rugalmatlanság fogalmával, az erő és az általa okozott deformáció közötti kapcsolat jellegével. Be tudja mutatni az anyag belső szerkezetére vonatkozó legegyszerűbb modelleket, kvalitatív jellemzőket.

Fejlesztési feladatok és ismeretek

A lendület kiszámítása, a lendület megmaradásának vizsgálata néhány hétköznapi helyzetben

A rakéta mozgásának kísérleti vizsgálata (léggömb-rakéta), fizikai magyarázata. Newton harmadik törvénye

Körmozgások és lengések (például a hinta lengései) megfigyelése, a periódusidő mérése. A periódusidőt befolyásoló tényezők azonosítása.

A környezetünkben megfigyelhető nyugvó testek egyensúlyának vizsgálata. Annak magyarázata, hogy miért nem esik le, miért nem fordul el a test

Rugalmas és rugalmatlan alakváltozások megfigyelése, a kétféle viselkedés összehasonlítása

Szemléletes kép kialakítása a szilárd anyagok belső szerkezetéről

Fogalmak

lendület, a lendület megmaradása, periódusidő, fordulatszám, egyensúly, amplitúdó rezgésszám, rugalmas alakváltozás, Newton harmadik törvénye

Tevékenységek

Egyszerű ütközések kísérleti vizsgálata a lendületmegmaradás szemléltetésére

Egyes háztartási eszközök, mint egyszerű gépek erőátvitelének vizsgálata

A Föld mozgási periódusainak vizsgálata az időszámítás szempontjából

Anyaggyűjtés és beszélgetés: Arkhimédész és gépei

Néhány gép (például: emelők, gőzgép, elektromos motor, benzinmotor) működésének megfigyelése, gazdaságot, társadalmat megváltoztató hatásának bemutatása

A szilárd anyagok belső szerkezetét ábrázoló rajz vagy demonstrációs eszköz készítése

3.10.2 8. évfolyam

Tanévi óraszám: 72 óra (36 tanítási hétre számolva), heti óraszám: 2 óra

Témakör neve	Óraszám a kerettanterv szerint
Víz, levegő és szilárd anyagok a háztartásban és a környezetünkben (3, 4)	14+1
Elektromosság a háztartásban (4)	14+1
Világítás, fény, optikai eszközök (4)	12+1
Hullámok (3, 4)	10+1
Környezetünk globális problémái (6)	6+1
Égi jelenségek megfigyelése és magyarázata (6)	10+1
Összes óraszám:	66+6=72óra

TÉMAKÖR: Víz és levegő a háztartásban és a környezetünkben /ÓRASZÁM: 15 óra

Tanulási eredmények

A témakör tanulása hozzájárul ahhoz, hogy a tanuló a nevelési-oktatási szakasz végére:

- ismeri a környezetében előforduló legfontosabb természeti jelenségek (például időjárási jelenségek, fényviszonyok változásai, égi jelenségek) fizikai magyarázatát;
- ismeri a saját maga által használt eszközök (például közlekedési eszközök, elektromos háztartási eszközök, szerszámok) működési elvének lényegét.

A témakör tanulása eredményeként a tanuló:

- jellemzi az anyag egyes halmazállapotait, annak sajátságait, ismeri a halmazállapot-változások jellemzőit, a halmazállapot-változások és a hőmérséklet alakulásának kapcsolatát;

- tudja magyarázni a folyadékokban való úszás, lebegés és elmerülés jelenségét, az erre vonatkozó sűrűségfeltételt;
- tudja, miben nyilvánulnak meg a kapilláris jelenségek, ismer ezekre példákat a gyakorlatból (pl. növények tápanyagfelvétele a talajból);
- kísérletezés közben, illetve a háztartásban megfigyeli a folyadékok és szilárd anyagok melegítésének folyamatát, és szemléletes képet alkot a melegedést kísérő változásokról, a melegedési folyamatot befolyásoló tényezőkről.

Fejlesztési feladatok és ismeretek

A jég olvadásának és a víz fagyásának kísérleti vizsgálata, a hőmérséklet időbeli változásának megfigyelése. Az olvadáspont

A környezetben lezajló termikus kölcsönhatások felismerése, összegyűjtése

A leves, a tea melegítésének megfigyelése. A melegítés gyorságát meghatározó fizikai körülmények kísérleti vizsgálata, egyszerű magyarázata

A víz forrásának kísérleti megfigyelése, a hőmérséklet mérése: forráspont, vízgőz

A halmazállapotok és halmazállapot-változások értelmezése az anyagot alkotó részecskék (apró golyók) egyszerű modelljének felhasználásával

A téli fagy romboló erejének fizikai magyarázata, a fagyás megfigyelése jégkocka készítés során

A víz tapasztalati tulajdonságainak kísérleti vizsgálata és értelmezése: összenyomhatatlanság, sűrűség, folyékonyág

A nyomás jele, mértékegysége. Alkalmazása a felületre ható erő kiszámolására

A hidrosztatikai nyomás kísérleti vizsgálata, a mélységtől való függés és az iránytól való függetlenség felismerése. A hidrosztatikai nyomás kiszámolása

Az acélból készült hajók úszásának fizikai magyarázata, a sűrűségfeltétellel és Arkhimédész-törvényének segítségével

Kapilláris jelenségek megfigyelése a háztartásban (felmosás, szivacs)

Szilárd anyagok melegítésének kísérleti megfigyelése, a tapasztalt hőtágulás, hővezetés kvalitatív fizikai magyarázata

A levegő fizikai tulajdonságai: nyomás, hőmérséklet, páratartalom

- A szél, az eső, a harmat, a dér, a hó, a jégeső és a felhők kialakulásának egyszerű fizikai magyarázata

Fogalmak

légnemű, folyékony, szilárd, fagyás, olvadás, párolgás, lecsapódás, forrás; kapilláris csövek, nyomás, hidrosztatikai nyomás, felhajtóerő, úszás, lebegés, sűrűségfeltétel, termikus kölcsönhatás, melegítés, felvett és leadott hő, nyomáskülönbség

Tevékenységek

Hőmérő készítése

A nyomás időjárástól és magasságtól való függésének kísérleti vizsgálata

A páratartalom változásának kísérleti vizsgálata egyszerű mérőeszközzel, a páratartalom hatása a lakókörnyezetre, az emberi szervezetre

Úszó sűrűségmérő működésének vizsgálata, értelmezése

Cartesius-búvár készítése

A kapilláris jelenségek szerepe a természetben, anyaggyűjtés

Az álló, ülő, fekvő ember által a talajra kifejtett nyomás becslése

Beszélgetés az alábbi kérdésekről: Hogyan érzékeljük a levegő nyomását, miért pattog a fülünk, ha gyorsan emelkedünk vagy süllyedünk?

TÉMAKÖR: Elektromosság a háztartásban /ÓRASZÁM: 15 óra

Tanulási eredmények

A témakör tanulása hozzájárul ahhoz, hogy a tanuló a nevelési-oktatási szakasz végére:

- ismeri a legfontosabb saját maga által használt eszközök (például közlekedési eszközök, elektromos háztartási eszközök, szerszámok) működésének fizikai lényegét;
- ismeri a villamos energia felhasználását a háztartásban, az energiatakarékosság módjait, az érintésvédelmi és biztonsági rendszereket és szabályokat;
- felismeri a fizikai kutatás által megalapozott technikai fejlődés egyes fejezeteinek a társadalomra, illetve a történelemre gyakorolt hatását, meg tudja fogalmazni a természettudomány fejlődésével kapcsolatos alapvető etikai kérdéseket;
- megismeri jelentős fizikusok életének és tevékenységének legfontosabb részleteit, azok társadalmi összefüggéseit (pl. Isaac Newton, Arkhimédész, Galileo Galilei, Jedlik Ányos).

A témakör tanulása eredményeként a tanuló:

- ismeri az elektromos állapot fogalmát, kialakulását, és megmagyarázza azt az anyagban lévő töltött részecskék és a közöttük fellépő erőhatások segítségével;
- szemléletes képe van az elektromos áramról, ismeri az elektromos vezetők és szigetelők fogalmát;
- használja a feszültség, áramerősség, ellenállás mennyiségeket egyszerű áramkörök jellemzésére;
- tudja, hogy a Földnek mágneses tere van, ismeri ennek legegyszerűbb dipól közelítését. Ismeri az állandó mágnes sajátságait, az iránytűt.

Fejlesztési feladatok és ismeretek

Az elektromos állapot kialakulásának megfigyelése kísérletezés közben, magyarázata a töltött részecskék és atomról alkotott egyszerű elképzelés (elektron, proton, atommag) segítségével

A villámok kialakulásának fizikai magyarázata

Szemléletes kép alkotása az elektromos – egyen és váltakozó – áramról. Egyen és váltakozó-áramú eszközök azonosítása a környezetünkben

A feszültség és áramerősség jele, mértékegysége, feltüntetése az elektromos eszközökön

Az áramerősség várható értékének meghatározása az ellenállás ismeretében. A technikai alkalmazásokban gyakori szigetelő és vezető anyagok ellenállásának mérése

Az egyszerű áramkör részei: áramforrás, kapcsoló, fogyasztók, vezeték

Elemek és akkumulátorok jellemző adatainak összehasonlítása

Az emberre veszélyes feszültség és áramerősség értékek. Az áramütés hatása

A Joule-hő meghatározása. A vasaló, a hajszárító, a vízmelegítő működési elve: a fűtőszál kialakítása és szerepe

Áramütés-veszélyes helyzetek a lakásban: A rövidzár, a biztosíték és a földelés szerepe az elektromos eszközök biztonságos használata során

Az iránytű használatának fizikai alapja

Jedlik Ányos munkássága és az elektromos motor. A transzformátor működésének megfigyelése

Fogalmak

atom, elektromos állapot, elektromos áram, feszültség, áramerősség, ellenállás, Ohm törvénye, áramforrás, fogyasztó, Joule-hő, áramütés, elektromos energia, teljesítmény, dipólus, transzformátor

Tevékenységek

A dörzselektromos jelenség kísérleti vizsgálata például léggömbök felhasználásával

Háztartási eszközök elektromos tulajdonságainak vizsgálata

Az elektromos biztosíték szerepe és működése a háztartásban

Elemek és akkumulátorok környezeti hatásának elemzése

Adatok gyűjtése a Föld mágneses teréről

LED-et tartalmazó egyszerű áramkör készítése, az áramkörbe illesztett változó ellenállású elem (változó hosszúságú grafitbél, termiszor, fotoellenállás, potencióméter) hatásának megfigyelése, lehetőség szerint a feszültség és áramerősség mérése az áramkörben.

TÉMAKÖR: Világítás, fény, optikai eszközök / ÓRASZÁM: 13 óra

Tanulási eredmények

A témakör tanulása hozzájárul ahhoz, hogy a tanuló a nevelési-oktatási szakasz végére:

- ismeri a saját maga által használt eszközök (például közlekedési eszközök, elektromos háztartási eszközök, szerszámok) működési elvének lényegét;
- felismeri a fizikai kutatás által megalapozott technikai fejlődés egyes fejezeteinek a társadalomra, illetve a történelemre gyakorolt hatását, meg tudja fogalmazni a természettudomány fejlődésével kapcsolatos alapvető etikai kérdéseket;
- gyakorlati példákon keresztül ismeri a fény és anyag legelemibb kölcsönhatásait (fénytörés, fényvisszaverődés, elnyelés, sugárzás), az árnyékjelenségeket, mint a fény egyenes vonalú terjedésének következményeit, a fehér fény felbonthatóságát.

A témakör tanulása eredményeként a tanuló:

- ismeri az aktuálisan használt elektromos fényforrásokat, azok fogyasztását és fényerejét meghatározó mennyiségeket, a háztartásban gyakran használt áramforrásokat;
- ismeri a látás folyamatát, a szem hibáit és a szemüveg szerepét ezek kijavításában, a szem megerősítésének (például számítógép) következményeit;
- ismeri néhány gyakran használt optikai eszköz részeit, átlátja működési elvüket;
- tisztában van a fény egyenes vonalú terjedésével, szabályos visszaverődésének törvényével, erre hétköznapi példákat hoz.

Fejlesztési feladatok és ismeretek

A fény egyenes vonalú terjedésének megfigyelése, kísérleti vizsgálata, demonstrálása párhuzamos nyaláb vagy kis teljesítményű (az egészségre veszélytelen) lézer segítségével

A síktükörben látható tükörkép kialakulásának magyarázata a fény szabályos visszaverődésével, a fénysugár útjának megrajzolásával

A háztartásban használt fényforrások és azok tulajdonságainak (a fény színe, a fényerősség, a kibocsátott fény térbeli eloszlása, az energiahatékonyság, ár, élettartam) megismerése, a működésükhöz szükséges áramforrás kiválasztása

A fénytörés jelenségének megfigyelése

A gyűjtőlencse optikai tulajdonságainak kísérleti vizsgálata. A nagyító képalkotásának fizikai magyarázata

A látás folyamatának fizikai magyarázata. Jellegzetes lencsehibák: rövidlátás, távollátás, ezek korrekciója szemüveggel, kontaktlencsével, lézeres beavatkozással. A szem egészségvédelme

Megfigyelések nagyítóval vagy mikroszkóppal illetve távcsővel vagy látcsővel

A távcső és mikroszkóp részeinek vizsgálata, működésének fizikai magyarázata

Fogalmak

fényforrás, szabályos visszaverődés, tükör, fénytörés, gyűjtő és szórólencse, fókusztávolság, fókuszpont

Tevékenységek

A környezetben található fényforrások megfigyelése, néhány fényforrás (kerékpáros lámpák) szétszerelése, az alkatrészek szerepének megvizsgálása

A környezetben létrejövő árnyékok megfigyelése, fényképezése, kialakulásának magyarázata a fény egyenes vonalú terjedésével

A Hold árnyéka a Földön: a napfogyatkozás, a Föld árnyéka a Holdon: holdfogyatkozás

Optikai illúziók vizsgálata

A különböző élőlények látórendszere, látástartomány: anyaggyűjtés, projektmunka

Camera obscura készítése

Az iskola világítási rendszerének megismerése közvetlen megfigyelés segítségével. Hány darab és milyen világítótest van használatban, mennyi ideig működnek, milyen rendszerességgel, mennyit fizet az iskola ezért az energiáért?

TÉMAKÖR: Hullámok /ÓRASZÁM: 11 óra

Tanulási eredmények

A témakör tanulása hozzájárul ahhoz, hogy a tanuló a nevelési-oktatási szakasz végére:

- tudja azonosítani a széles körben használt technológiák környezetkárosító hatásait, és fizikai ismeretei alapján javaslatot tesz a károsító hatások csökkentésének módjára;
- gyakorlati példákon keresztül ismeri a fény és anyag legelemibb kölcsönhatásait (fénytörés, fényvisszaverődés, elnyelés, sugárzás), az árnyékjelenségeket, mint a fény egyenes vonalú terjedésének következményeit, a fehér fény felbonthatóságát;
- érti a színek kialakulásának elemi fizikai hátterét.

A témakör tanulása eredményeként a tanuló:

- érti a hullámmozgás lényegét és a jellemző legfontosabb mennyiségeket: frekvencia, amplitúdó, hullámhossz, terjedési sebesség;
- megfigyeli az elterjedt hangszereket használat közben, felismeri azok működési elvét;
- ismeri a hallás folyamatát, a levegő hullámmozgásának szerepét a hang továbbításában. Meg tudja nevezni a halláskárosodáshoz vezető főbb tényezőket.

Fejlesztési feladatok és ismeretek

Rugalmas kötélen, rugón kialakított állóhullámok megfigyelése, jellemzése

A víz hullámok kísérleti vizsgálata, a mozgás leírása

A haladó hullámok kialakulásának elvi magyarázata. Az amplitúdó, a frekvencia, a hullámhossz

A levegőben terjedő lökéshullám megfigyelése egyszerű kísérleti eszközökkel. A terjedési sebesség becslése

A hang tulajdonságainak (hangmagasság, hangerő) fizikai magyarázata

Egyes hangszerek hangképzésének elve, a hangszerek megfigyelése működés közben

A hallás mechanizmusának fizikai lényege, a hallást károsító tényezők ismerete

A fény hullámtermészetének ismerete

A színek észlelésének magyarázata, a kiegészítő színek

Kísérleti vizsgálata és magyarázata annak, miért függ a tárgyak színe a megvilágító fény színétől

A felhők, az ég, a növényzet, a tenger, a folyók színének egyszerű magyarázata

Fogalmak

állóhullám, hullámhossz, frekvencia, hullám terjedési sebessége, hangmagasság, hangerő, szivárvány színei, kiegészítő színek

Tevékenységek

A cunami jelenségének megismerése, magyarázata

Hangok keltése, elemzése egyszerű esetekben pl. audacity programmal

Szivárvány létrehozása, megfigyelése a természetben

Fényfestés, játékok, kísérletek színekkel

Színek kikeverése festékekkel

TÉMAKÖR: Környezetünk globális problémái / ÓRASZÁM: 7 óra

Tanulási eredmények

A témakör tanulása hozzájárul ahhoz, hogy a tanuló a nevelési-oktatási szakasz végére:

- tudja azonosítani a széles körben használt technológiák környezetkárosító hatásait, és fizikai ismeretei alapján javaslatot tesz a károsító hatások csökkentésének módjára;
- ismeri az éghajlatváltozás problémájának összetevőit, lehetséges okait. Tisztában van a hagyományos ipari nyersanyagok földi készleteinek végességével és e tény lehetséges következményeivel.

A témakör tanulása eredményeként a tanuló:

- környezetben zajszintméréseket végez számítógépes mérőeszközzel, értelmezi a kapott eredményt;
- ismeri az ózonpajzs elvékonyodásának és az ultraibolya sugárzás erősödésének tényét és lehetséges okait.

Fejlesztési feladatok és ismeretek

Az ózonpajzs elvékonyodásának hatása, a Földet ért ultraibolya sugárzás erősödése, az ózonpajzs védelmében hozott intézkedések

Az éghajlatváltozás okai és következményei. Az éghajlat változására utaló fizikai mennyiségek értékeinek vizsgálata

A tengerszint emelkedésének fizikai okai

A tüzelőanyagok elégetésének szerepe az üvegházhatás kialakulásában

Az emberi tevékenység természetére gyakorolt hatása: az ökológiai lábnyom

A fényszennyezés megfigyelése

A zajszennyezés fogalma

Innovatív technológiák a környezet és az ember védelmében: porszűrők működési elve, hangszigetelés, energiatakarékos eszközök használata, a levegőben található szennyezők távolról történő mérése alapján elrendelt forgalomkorlátozás

Fogalmak

éghajlatváltozás, üvegházhatás, ökológiai lábnyom, környezettudatosság, fényszennyezés, zajszennyezés

Tevékenységek

Sötét és világos felületek fényelnyelési tulajdonságainak kísérleti vizsgálata (természeti megfigyelése)

A globális éghajlatváltozás bizonyítékainak gyűjtése, vizsgálata, a lehetséges következmények elemzése, az emberi cselekvés lehetőségeinek megvitatása, a tudomány szerepének mérlegelése

A zajszint mérése mobiltelefonnal vagy más alkalmas eszközzel

Saját ökológiai lábnyom csökkentését eredményező tevékenységek tervezése

Üvegházhatás megfigyelése, értelmezése (pl. üvegház, napon álló autó)

TÉMAKÖR: Égi jelenségek megfigyelése és magyarázata / ÓRASZÁM: 11 óra

Tanulási eredmények

A témakör tanulása hozzájárul ahhoz, hogy a tanuló a nevelési-oktatási szakasz végére:

- felismeri a fizikai kutatás által megalapozott technikai fejlődés egyes fejezeteinek a társadalomra, illetve a történelemre gyakorolt hatását, meg tudja fogalmazni a természettudomány fejlődésével kapcsolatos alapvető etikai kérdéseket;
- ismeri a környezetében előforduló legfontosabb természeti jelenségek (például időjárási jelenségek, fényviszonyok változásai, égi jelenségek) fizikai magyarázatát;
- megismeri jelentős fizikusok életének és tevékenységének legfontosabb részleteit, azok társadalmi összefüggéseit (pl. Isaac Newton, Arkhimédész, Galileo Galilei, Jedlik Ányos).

A témakör tanulása eredményeként a tanuló:

- érti a nappalok és éjszakák változásának fizikai okát, megfigyelésekkel feltárja a holdfázisok változásának fizikai hátterét. Látja a Nap szerepét a Naprendszerben mint gravitációs centrum és mint energiaforrás;
- ismeri a csillagok fogalmát, számuk és méretük nagyságrendjét. Ismeri a világűr fogalmát, a csillagászati időegységeket (nap, hónap, év) és azok kapcsolatát a Föld és Hold forgásával és keringésével;
- ismeri a csillagképek, a Sarkcsillag, valamint a Nap égi helyzetének szerepét a tájékozódásban;
- tisztában van a galaxisok mibenlétével, számuk és méretük nagyságrendjével. Ismeri a Naprendszer bolygóinak fontosabb fizikai jellemzőit;
- tisztában van az űrkutatás aktuális céljaival, legérdekesebb eredményeivel.

Fejlesztési feladatok és ismeretek

A Nap fizikai jellemzői. A Nap energiájának forrása

A Föld Nap körüli mozgásának, a Hold Föld körüli mozgásának fizikai jellemzői

Anyaggyűjtés arról, hogyan változtatták meg Kopernikusz és Kepler felismerései a korábbi világgépet

A Nap járásának megfigyelése egy bot árnyékának segítségével, az égtájak meghatározása

A Hold megfigyelése, felszíni formáinak magyarázata: meteorok

Anyaggyűjtés arról, hogyan figyelte meg Galilei a Holdat és hogyan értelmezték a látottakat

A Hold fázisainak megfigyelése, fizikai magyarázata a Nap, Föld, Hold helyzete alapján
 Föld típusú bolygók és óriásbolygók, a bolygók jellegzetességeinek egyszerű fizikai magyarázata
 A csillagok sajátosságai, megkülönböztetésük a bolygóktól, látszólagos mozgásuk fizikai értelmezése, a legfontosabb csillagképek megfigyelése
 Ismerkedés az égbolt egyéb égi objektumaival: a Tejútrendszer, galaxisok, fekete lyukak. Az objektumok legfontosabb fizikai jellemzőinek feltérképezése.
 Az űrkutatás aktuális céljai, legfontosabb irányai: az űrszondák, a nemzetközi űrállomás, az űrtávcsövek, a műholdak tevékenységének bemutatása
 A világűr kutatásának kérdései: élet a Világegyetemben, a Világegyetem keletkezése és fejlődése
 Fogalmak

napközéppontú világmép, földtípusú bolygó, óriásbolygó, holdfázis, fogyatkozások, csillag, galaxis, fekete lyuk, fényév
 Tevékenységek

A Hold megfigyelése szabad szemmel és távcsővel
 Az aktuális csillagászati hírek elemzése
 Beszélgetés a világűr méreteiről s az értelmes élet lehetőségeiről a világűrben
 Beszélgetés a fény véges sebességéről, s a csillagos ég ebből következő látványáról
 Útikalauz űrturistáknak: a Naprendszer égitestjeinek érdekességei az odalátogató szempontjából
 Olyan jelenségek és megfigyelések összegyűjtése, amik azt támasztják alá, hogy a Föld gömbölyű, nem pedig lapos

3.11 Kémia

3.11.1 7. évfolyam

A témakörök áttekintő táblázata:7.évfolyam

Témakör neve	óraszám
Kísérleti megfigyelések a modellalkotásig	8
Anyagi halmazok	8
Atomok ionok molekulák	12
Kémiai reakciók	8
Összes óraszám:	36

TÉMAKÖR: A kísérleti megfigyeléstől a modellalkotásig / ÓRASZÁM: 8óra

Tanulási eredmények

A témakör tanulása hozzájárul ahhoz, hogy a tanuló a nevelési-oktatási szakasz végére:

ismeri a természettudományos vizsgálatok során alkalmazott legfontosabb mennyiségeket és azok kapcsolatát;

tudja és érti, hogy a közkeletű hiedelmeket nem szabad tényeknek tekinteni;

tudja és érti, hogy a hétköznapi módon, a mindennapi tapasztalatokon alapuló gondolkodás nem elégséges a tudományos problémák megoldásához.

A témakör tanulása eredményeként a tanuló:

megismeri egy egyszerű laboratórium felépítését, anyagait és eszközeit;
megkülönbözteti a kísérletet, a tapasztalatot és a magyarázatot;
egyszerű modelleket (golyómodellt) használ az anyagot felépítő kémiai részecskék modellezésére;
ismeri a halmazállapot-változásokat, konkrét példát tud mondani a természetből (légköri jelenségek)
és a mindennapokból;
tudja, hogy a keverékek alkotórészeit az alkotórészek egyedi tulajdonságai alapján választhatjuk szét
egymástól, ismer konkrét példákat az elválasztási műveletekre (pl. bepárlás, szűrés, üleptetés);
megismeri néhány köznapi anyag legfontosabb tulajdonságait és az anyagok vizsgálatának egyszerű
módszereit.

Fejlesztési feladatok és ismeretek

Megfigyelési és manuális készség fejlesztése

Kísérletek értelmezése és biztonságos megvalósítása

A biztonságos eszköz- és vegyszerhasználat elsajátítása

Hipotézisalkotás alapvető szinten

A hipotézis kísérleti megerősítése vagy cáfolata

A tudományos gondolkodás kialakulásának támogatása

Alkotás digitális eszközzel

Információkeresés digitális eszközzel

Az anyagi halmazok modellezése

A részecskeszint és a makroszint megkülönböztetése

Elválasztási műveletek

Fogalmak

modell, kísérlet, tapasztalat, magyarázat, balesetvédelmi szabály, veszélyességi jelölés, anyagi halmaz,
gáz, folyadék, szilárd halmazállapot, halmazállapot-változások, olvadás, párolgás, forrás, lecsapódás,
fagyás, szublimáció, endoterm és exoterm változások, vegyszer, egyszerű mérési módszerek, tömeg,
térfogat, sűrűség, elválasztási eljárások, kísérleti eszközök, desztilláció

tevékenységek

Filmek megtekintése, majd a látottak alapján a biztonságos, egészséget nem veszélyeztető kísérletezés
körülményeinek meghatározása

Beszélgetés a veszélyességi jelek bevezetésének és egységesítésének szükségességéről

Néhány háztartási vegyszer (pl. sósav, hypo stb.) címkéjének megismerése, a veszélyességi jelek
értelmezése

Poszter vagy digitális bemutató készítése a leggyakrabban használt laboratóriumi eszközök
jellemzésére (anyaguk, melegíthetőségük, felhasználási területük)

Tömegmérés táramérleggel, pl. egy kockacukor, vasgolyó, radír, kulcs tömegének mérése, a mérési
pontosság megbeszélése, a tapasztalatok értelmezése

Térfogatmérés mérőhengerrel: víz térfogatának mérése, egyéb eszközök (pl. kémcső, főzőpohár,
gyógyszer-, illetve mosószer-adagoló) térfogatának meghatározása, a mérési pontosság
megbeszélése, becslés kis mennyiségű folyadékok térfogatára

Egyszerű tárgyak, testek (pl. kulcs, radír, dobókocka) tömegének és térfogatának megmérése
táramérleggel, illetve vízkiszorítással, majd a sűrűségük kiszámítása, a mérési pontosságok alapján
a sűrűségadat pontosságának megadása

Egyszerű becslések anyagok (pl. kakaópor, kristálycukor, porcukor) tömegére, térfogatára és sűrűségére, majd a mérésekkel és számolással kapott eredményekkel való összevetés

Gáz, folyékony és szilárd halmazállapotú anyagok fizikai tulajdonságainak vizsgálata és táblázatos összehasonlítása, a levegő vizsgálata műanyag fecskendő kísérletben, a víz mint folyadék tulajdonságainak vizsgálata, a vas tulajdonságainak vizsgálata

A víz halmazállapot-változásainak vizsgálata, a kámfor és a mentol szublimációjának vizsgálata

A halmazállapot-változással kapcsolatos videofilmek megtekintése és értelmezése a részecskeszemlélet alapján

Endoterm és exoterm folyamatok (pl. az alkohol és a víz elegyedésének) követése hőmérsékletméréssel/termoszóppal

A víz körforgásának értelmezése a víz halmazállapot-változásainak tükrében

Egyszerű magyar (esetleg idegen) nyelvű animációk keresése az interneten a víz körforgásával kapcsolatban, szövegkönyv (és narráció) készítése a filmhez

Szilárd keverékek (pl. só és homok) elválasztása oldással, szűréssel, bepárlással

A víz vagy vörösbort desztillációjának bemutatása, a desztilláció folyamatának értelmezése

A pálinkafőzés tanulmányozása videofilm segítségével, a folyamat értelmezése

Rózsavíz előállítása lepárlással vagy extrahálással

Homok és víz keverékének elválasztása ülepitéssel, dekantálással, illetve szűréssel

Alkoholos filctollak festékanyagainak elválasztása papírkromatográfiával

Háromkomponensű (konyhasó

homokvasp

tapasztalatok megbecsülése, a vizsgálat csoportokban történő megvalósítása, a tapasztalatok összevetése az előzetes elképzeléssel, a következtetések levonása

Egyszerű fényképgaléria készítése az elvégzett kísérletekről, szövegalkotás a képekhez

Hasonló kísérletek keresése és gyűjtése videomegosztó portálok segítségével

TÉMAKÖR: Az anyagi halmazok / ÓRASZÁM: 8óra

Tanulási eredmények

A témakör tanulása hozzájárul ahhoz, hogy a tanuló a nevelési-oktatási szakasz végére:

tudja és érti, hogy attól még, hogy egy elem vagy vegyület mesterségesen került előállításra vagy természetes úton került kinyerésre, még ugyanolyan tulajdonságai vannak, ugyanannyira lehet veszélyes vagy veszélytelen, mérgező vagy egészséges.

A témakör tanulása eredményeként a tanuló:

ismeri a természettudományos vizsgálatok során alkalmazott legfontosabb mennyiségeket és azok kapcsolatát;

képes egyszerű kísérletek elvégzésére és elemzésére az elemekkel, vegyületekkel és keverékekkel kapcsolatban;

a részecskemodell alapján értelmezi az oldódást;

különbséget tesz elem, vegyület és keverék között;

tudja, hogy melyek az anyag fizikai tulajdonságai;

részecskeszemlélettel értelmezi az oldódás folyamatát és az oldatok összetételét;

példát mond a valódi oldatra és a kolloid oldatra.

Fejlesztési feladatok és ismeretek

Az érvelési készség fejlesztése

Egyszerűbb következtetések kialakításának támogatása

A kémiai tisztaság: elemek és vegyületek összetétele és tulajdonságai példákkal

A keverékek

Az oldatok és összetételük

Az oldódás

Egyszerű kolloidok

Fogalmak

kémiai tisztaság, kémiai elem, fém, nemfém, vegyület, szervetlen vegyület, szerves vegyület, keverék, fizikai tulajdonság, fizikai változás, oldat, oldott anyag, oldószer, oldódás, oldhatóság, tömegszázalék, térfogatszázalék, telítetlen oldat, telített oldat, fiziológiás sóoldat, rendszer, valódi oldat, kolloid oldat, komponens, levegő, ötvözetek

tevékenységek

Példák bemutatása a köznapi életből elemre (pl. grafit, vörösréz, kén), vegyületre (pl. víz, nátrium-klorid, szőlőcukor) és keverékre (pl. benzin, levegő, sárgaréz)

Információgyűjtés néhány elem (pl. oxigén, nitrogén, bróm, hidrogén stb.) nyelvújításkori elnevezésével kapcsolatban

Köznapi anyagok (pl. alufólia, mészke, kockacukor) fizikai tulajdonságainak (szín, szag, halmazállapot, oldhatóság, sűrűség, megmunkálhatóság, elektromos vezetékesség) összehasonlítása, táblázat és/vagy anyagsmereti kártyák készítése

Egyszerű oldási kísérletek a „Mi miben oldódik?” kérdés eldöntésére, pl. vas, konyhasó, répacukor és jód oldódásának vizsgálata vízben, alkoholban és benzinben, kísérleti jegyzőkönyv elkészítése

Konyhasó oldhatóságának meghatározása kísérleti úton, az oldhatóság megadása $x \text{ gramm só} / 100 \text{ gramm víz}$ értékben a vizsgálat hőmérsékletén

Grafikonok és táblázatok adatainak elemzése a különböző anyagok oldhatóságával, valamint egy anyag különböző hőmérsékleten való oldhatóságával kapcsolatban

Az oldás sebességét befolyásoló tényezők kísérleti úton történő vizsgálata

Kristályok növesztése otthon (pl. konyhasó, timsó, kandiscukor)

Érvelés az otthon végezhető/végzendő kísérletek mellett és ellen

Oldatkészítési gyakorlat, adott tömegű és tömegszázalékos oldat elkészítése a laboratóriumi eszközök (mérleg, főzőpohár, mérőhenger, vegyszeres kanál, üvegbot) felhasználásával

Oldatkészítési gyakorlat, adott térfogatú és térfogatszázalékos oldat elkészítése laboratóriumi eszközök (pl. mérőhengerek, főzőpoharak, üvegbot, esetleg mérőlombik) felhasználásával

Példák gyűjtése a köznapi életből tömeg- és térfogatszázalékos adatok megadására

Szövegkeresés és -értelmezés a fiziológiás sóoldat összetételéről és szerepéről az orvosi gyakorlatban

Nagyon egyszerű számítási feladatok elvégzése a tömegszázalék köréből

Híg szappanoldat, szörpök és limonádé készítése és tanulmányozása, összehasonlítása valódi oldatokkal

Kiselőadás, poszter vagy digitális bemutató készítése „Ismert folyók, tavak, tengerek vizének összetétele” címmel

Kiselőadás, poszter vagy digitális bemutató készítése „Az emberiség történetének legfontosabb fémjei, ötvözetei” címmel

Kiselőadás, poszter vagy digitális bemutató készítése „Ötvözetek a mindennapjainkban (acél/könnyűfém felni/lágyforrasztó stb.)” címmel

Egyszerű fényképgaléria vagy kollázs készítése az iskolában és otthon végzett kísérletekről, szövegaláírás hozzáadása a képekhez.

TÉMAKÖR: Atomok, molekulák és ionok / ÓRASZÁM: 12 óra

Tanulási eredmények

A témakör tanulása hozzájárul ahhoz, hogy a tanuló a nevelési-oktatási szakasz végére:

tudja és érti, hogy a hétköznapi módon, a mindennapi tapasztalatokon alapuló gondolkodás nem elégséges a tudományos problémák megoldásához;

tudja és érti, hogy a közkeletű hiedelmeket nem szabad tényeknek tekinteni;

ismeri a természettudományos vizsgálatok során alkalmazott legfontosabb mennyiségeket és azok kapcsolatát.

A témakör tanulása eredményeként a tanuló:

különbséget tesz elemi részecske és kémiai részecske, valamint atom, molekula és ion között;

szöveges leírás vagy kémiai szimbólum alapján megkülönbözteti az atomokat, molekulákat és ionokat;

ismeri a legfontosabb elemek vegyjelét, illetve vegyületek képletét;

tudja, hogy az atom atommagból és elektronburokból épül fel;

fel tudja írni a kisebb atomok elektronszerkezetét a héjakon lévő elektronok számával (Bohr-féle atommodell);

tudja, hogy az atom külső elektronjainak fontos szerep jut a molekula- és ionképzés során;

érti egyszerű molekulák kialakulását (H_2 , Cl_2 , O_2 , N_2 , H_2O , HCl , CH_4 , CO_2), és fel tudja írni a képletüket;

érti az egyszerű ionok kialakulását (Na^+ , K^+ , Mg^{2+} , Ca^{2+} , Al^{3+} , Cl^- , O^{2-}), és analógiás gondolkodással következtet az egy oszlopban található elemekből képződő ionok képletére;

érti az ionvegyületek képletének megállapítását;

ismeri a köznapi anyagok molekula- és halmazszerkezetét (hidrogén, oxigén, nitrogén, víz, metán, széndioxid, gyémánt, grafit, vas, réz, nátrium-klorid);

érti, hogy az atomok és ionok között jellemzően erősebb, a molekulák között gyengébb kémiai kötések alakulhatnak ki.

Fejlesztési feladatok és ismeretek

Vitakészség fejlesztése

A társakkal való együttműködés képességének fejlesztése

A biztonságos eszköz- és vegyszerhasználat elsajátítása

Internetes források használatának fejlesztése

Számítógépes bemutató készítésének gyakorlása

Az analógiás gondolkodás fejlesztése

Alkotás digitális eszközzel

Az atom felépítése és fontosabb jellemzői

Az atomok periódusos rendszere

A molekulák felépítése és fontosabb jellemzői

Az ion képződése és fontosabb jellemzői, csoportosítás töltés alapján

Az anyagok halmazszerkezete és fizikai tulajdonságai

Fogalmak

elemi részecske, proton, elektron, neutron, kémiai részecske, atom, molekula, ion, elemi molekula, vegyületmolekula, atommag, elektronburok, rendszám, periódusos rendszer, nemesgázszerkezet, kémiai kötés, vegyjel, képlet, alkálifémek, alkáliföldfémek, földfémek, halogének, nemesgázok

Javasolt tevékenységek

Atomszerkezeti modellező játékok keresése az interneten

A lángfestés jelenségének elvégzése vagy bemutatása, kapcsolat keresése a tűzijátékokkal

Atomok és molekulák modellezése, golyómodellek készítése gyurmából, hungarocell golyókból vagy papírkorongokból, az atomok méretviszonyainak megfigyelése

Az atomok, az ionok és a molekulák összehasonlítása táblázatos formában (pl. az oxigén példáján)

Információgyűjtés a periódusos rendszerről, poszter vagy prezentáció készítése a témával kapcsolatban

A periódusos rendszerrel kapcsolatos zeneművek meghallgatása

Kiselőadások a periódusos rendszer fontosabb, gyakoribb, érdekesebb elemeiről szakkönyvek és internetes források felhasználásával, a források megnevezésével

Projekt: a periódusos rendszer (művészi/vicces/informatív) elkészítése csoportokban kartonlapokból, kerámiacsempékből stb.

Magyar és idegen nyelvű, ingyen letölthető, periódusos rendszert megjelenítő mobiltelefonos/táblagépes applikációk feltérképezése, az alkalmazhatóságuk korlátjainak megállapítása

„Milyen a periódusos rendszer mint társasjáték?” – kreatív ötletek gyűjtése a periódusos rendszer társasjátékká való alakítására

Játék a vegyjelekkel: nevek kirakása vegyjelekből, a kedvenc vers egy szakaszának átírása vegyjelekkel, egyszerű szöveges vagy rajzos rejtvények készítése a vegyjelekkel, elemek nevével kapcsolatban

Információgyűjtés a fontosabb atomok vegyjelének eredetével kapcsolatban

Vita kezdeményezése a kémia jelrendszerének szükségessége kapcsán

Memóriakártyák készítése a fontosabb elemek és vegyületek nevének és kémiai jelének (vegyjelének, képletének) megjegyzéséhez

TÉMAKÖR: Kémiai reakciók / ÓRASZÁM: 8 óra

Tanulási eredmények

A témakör tanulása hozzájárul ahhoz, hogy a tanuló a nevelési-oktatási szakasz végére:

ismeri a természettudományos vizsgálatok során alkalmazott legfontosabb mennyiségeket és azok kapcsolatát.

A témakör tanulása eredményeként a tanuló:

a részecskemodell alapján értelmezi az egyszerű kémiai reakciókat;

ismeri a kémiai reakciók végbemenetelének legalapvetőbb feltételeit (ütközés, energia);

ismeri a köznapi élet szempontjából legalapvetőbb kémiai reakciókat (pl. égési reakciók, egyesülések, bomlások, savak és bázisok reakciói, fotoszintézis);

ismer sav-bázis indikátorokat, érti felhasználásuk jelentőségét;

ismeri a katalizátor fogalmát, érti a katalizátorok működési elvének lényegét;

ismeri a korrózió fogalmát és a fémek csoportokba sorolását korrózióállóságuk alapján, érti a vas korróziójának lényegét, valamint a korrózióvédelem módjait.

Fejlesztési feladatok és ismeretek

A biztonságos eszköz- és vegyszerhasználat elsajátítása

A csoportmunkában való részvétel készségének fejlesztése

Az analógiás gondolkodás fejlesztése

Alkotás digitális eszközzel

A kémiai információk keresése és értelmezése

A korábbi ismeretek alkalmazása az új információk feldolgozása során

A fizikai és a kémiai változások megkülönböztetése

A reakciók egyenletének leírása szavakkal, a folyamat értelmezése

A reakciók energiaviszonyai

A kémiai változások típusai

A köznapi életben jelentős kémiai reakciók

Fogalmak

kémiai reakció, reakcióegyenlet, katalizátor, csapadék, gázfejlődés, exoterm reakció, endoterm reakció, egyesülés, bomlás, égés, gyors égés, lassú égés, sav, bázis, só, savas kémhatás, semleges kémhatás, lúgos kémhatás, közömbösítés, pH-érték, indikátor, korrózió, rozsda

tevékenységek

Egyszerű kémiai reakciók végrehajtása, a kémiai változás értelmezése (pl. a hurkapálca égése, a csillagszóró égése, a szódabikarbóna reakciója ételleccel, a vörösbor színének megváltozása szódabikarbóna hatására, a cukor karamellizációja, a meszes víz reakciója szén-dioxiddal stb.), a megfigyelések leírásának gyakorlása

Érdekes, akár bonyolultabb kémiai kísérletek megfigyelése videofilmeken, a kémiai változás értelmezése

Az égés tanulmányozása, a gyors (gyufa égése, földgáz égése, borszesz égése, csillagszóró égése, magnézium égése) és lassú égés (rozsdásodás, korhadás) tanulmányozása egyszerű kísérletekkel

Néhány egyszerűbb égési folyamat szóegyenlettel történő felírása

Az égés feltételeinek vizsgálata, az éghetetlen zsebkendő kísérlet elvégzése

Információk gyűjtése a tüzesetekkel és a tűzoltással kapcsolatban

Kiselőadás a lakástűzek, erdőtűzek megelőzésével és a tűzoltással kapcsolatban

Videofilm megtekintése a hivatásos tűzoltók munkájával kapcsolatosan

Kiselőadás vagy poszter készítése „A korrózióvédelem” címmel

Endoterm reakciók keresése és gyűjtése az internet segítségével

Közismert savak (háztartási sósav, ecetsav, citromsav) tulajdonságainak vizsgálata egyszerű tanuló kísérlettel

A háztartásban megtalálható semleges, savas és lúgos oldatok kémhatásának vizsgálata egyszerű tanuló kísérlettel

Laboratóriumi és növényi indikátorok színváltozásának vizsgálata (lakmusz, fenolftalein, pH-papír, antociánok)

A laboratóriumi indikátorok színváltozását bemutató poszterek készítése

Háztartási tisztítószerek, oldatok, élelmiszerek kémhatásának vizsgálata saját indikátorpapírral, a vizsgálatok fényképes és/vagy mozgóképes dokumentálása

Egyéb, akár otthoni körülmények között is elkészíthető növényi indikátorok színváltozását bemutató poszterek készítése

A közömbösítés vizsgálata egyszerű laboratóriumi kísérletekkel, pl. az ecetsav reakciója szóddával vagy szódabikarbónával, a háztartási sósav reakciója nátrium-hidroxid-oldattal

Néhány egyszerűbb közömbösítési folyamat szóegyenlettel történő felírása

A szunyogcsípés fájdalmas érzésének csökkentése szódabikarbónás bedörzsöléssel – beszélgetés, vita, eszmecsere a módszer kémiai-biológiai háttéréről és hatékonyságáról.

3.11.2 8. évfolyam

A témakörök áttekintő táblázata:

Témakör neve	óraszám
Az anyagi halmazok	16
Kísérleti megfigyelések a modellakotásig	16
Kémia a természetben	20
Kémia a mindennapokban	20
Összes óraszám:	72

TÉMAKÖR: Az anyagi halmazok / ÓRASZÁM: 16óra

Tanulási eredmények

A témakör tanulása hozzájárul ahhoz, hogy a tanuló a nevelési-oktatási szakasz végére:

tudja és érti, hogy attól még, hogy egy elem vagy vegyület mesterségesen került előállításra vagy természetes úton került kinyerésre, még ugyanolyan tulajdonságai vannak, ugyanannyira lehet veszélyes vagy veszélytelen, mérgező vagy egészséges.

A témakör tanulása eredményeként a tanuló:

ismeri a természettudományos vizsgálatok során alkalmazott legfontosabb mennyiségeket és azok kapcsolatát;

képes egyszerű kísérletek elvégzésére és elemzésére az elemekkel, vegyületekkel és keverékekkel kapcsolatban;

a részecskemodell alapján értelmezi az oldódást;

különbséget tesz elem, vegyület és keverék között;

tudja, hogy melyek az anyag fizikai tulajdonságai;

részecskeszemlélettel értelmezi az oldódás folyamatát és az oldatok összetételét;

példát mond a valódi oldatra és a kolloid oldatra.

Fejlesztési feladatok és ismeretek

Az érvelési készség fejlesztése

Egyszerűbb következtetések kialakításának támogatása

A kémiaailag tiszta anyagok: elemek és vegyületek összetétele és tulajdonságai példákkal

A keverékek

Az oldatok és összetételük

Az oldódás

Egyszerű kolloidok

Fogalmak

kémiaailag tiszta anyag, kémiai elem, fém, nemfém, vegyület, szervetlen vegyület, szerves vegyület, keverék, fizikai tulajdonság, fizikai változás, oldat, oldott anyag, oldószer, oldódás, oldhatóság, tömegszázalék, térfogatszázalék, telítetlen oldat, telített oldat, fiziológiás sóoldat, rendszer, valódi oldat, kolloid oldat, komponens, levegő, ötvözetek

tevékenységek

Példák bemutatása a köznap életből elemre (pl. grafit, vörösréz, kén), vegyületre (pl. víz, nátrium-klorid, szőlőcukor) és keverékre (pl. benzin, levegő, sárgaréz)

Információgyűjtés néhány elem (pl. oxigén, nitrogén, bróm, hidrogén stb.) nyelvújításkori elnevezésével kapcsolatban

Köznap anyagok (pl. alufólia, mészke, kockacukor) fizikai tulajdonságainak (szín, szag, halmazállapot, oldhatóság, sűrűség, megmunkálhatóság, elektromos vezetés) összehasonlítása, táblázat és/vagy anyagismereti kártyák készítése

Egyszerű oldási kísérletek a „Mi miben oldódik?” kérdés eldöntésére, pl. vas, konyhasó, répacukor és jó oldódásának vizsgálata vízben, alkoholban és benzinben, kísérleti jegyzőkönyv elkészítése

Konyhasó oldhatóságának meghatározása kísérleti úton, az oldhatóság megadása $x \text{ gramm só} / 100 \text{ gramm víz}$ értékben a vizsgálat hőmérsékletén

Grafikonok és táblázatok adatainak elemzése a különböző anyagok oldhatóságával, valamint egy anyag különböző hőmérsékleten való oldhatóságával kapcsolatban

Az oldás sebességét befolyásoló tényezők kísérleti úton történő vizsgálata

Kristályok növesztése otthon (pl. konyhasó, timsó, kandiscukor)

Érvelés az otthon végezhető/végzendő kísérletek mellett és ellen

Oldatkészítési gyakorlat, adott tömegű és tömegszázalékos oldat elkészítése a laboratóriumi eszközök (mérleg, főzőpohár, mérőhenger, vegyszeres kanál, üvegbot) felhasználásával

Oldatkészítési gyakorlat, adott térfogatú és térfogatszázalékos oldat elkészítése laboratóriumi eszközök (pl. mérőhengerek, főzőpoharak, üvegbot, esetleg mérőlombik) felhasználásával

Példák gyűjtése a köznap életből tömeg- és térfogatszázalékos adatok megadására

Szövegkeresés és -értelmezés a fiziológiás sóoldat összetételéről és szerepéről az orvosi gyakorlatban

Nagyon egyszerű számítási feladatok elvégzése a tömegszázalék köréből

Híg szappanoldat, szörpök és limonádé készítése és tanulmányozása, összehasonlítása valódi oldatokkal

Kiselőadás, poszter vagy digitális bemutató készítése „Ismert folyók, tavak, tengerek vízének összetétele” címmel

Kiselőadás, poszter vagy digitális bemutató készítése „Az emberiség történetének legfontosabb fémjei, ötvözetei” címmel

Kiselőadás, poszter vagy digitális bemutató készítése „Ötvözetek a mindennapjainkban (acél/könnnyűfém felni/lágyforrasz stb.)” címmel

Egyszerű fényképgaléria vagy kollázs készítése az iskolában és otthon végzett kísérletekről, szövegáírás hozzáadása a képekhez.

TÉMAKÖR: A kísérleti megfigyeléstől a modellalkotásig / ÓRASZÁM:16

Tanulási eredmények

A témakör tanulása hozzájárul ahhoz, hogy a tanuló a nevelési-oktatási szakasz végére:

tudja és érti, hogy attól még, hogy egy elem vagy vegyület mesterségesen került előállításra vagy természetes úton került kinyerésre, még ugyanolyan tulajdonságai vannak, ugyanannyira lehet veszélyes vagy veszélytelen, mérgező vagy egészséges.

A témakör tanulása eredményeként a tanuló:

ismeri a természettudományos vizsgálatok során alkalmazott legfontosabb mennyiségeket és azok kapcsolatát;

képes egyszerű kísérletek elvégzésére és elemzésére az elemekkel, vegyületekkel és keverékekkel kapcsolatban;

a részecskemodell alapján értelmezi az oldódást;

különbséget tesz elem, vegyület és keverék között;

tudja, hogy melyek az anyag fizikai tulajdonságai;

részecskeszemlélettel értelmezi az oldódás folyamatát és az oldatok összetételét;

példát mond a valódi oldatra és a kolloid oldatra.

Fejlesztési feladatok és ismeretek

Az érvelési készség fejlesztése

Egyszerűbb következtetések kialakításának támogatása

A kémiaailag tiszta anyagok: elemek és vegyületek összetétele és tulajdonságai példákkal

A keverékek

Az oldatok és összetételük

Az oldódás

Egyszerű kolloidok

Fogalmak

kémiaailag tiszta anyag, kémiai elem, fém, nemfém, vegyület, szerves vegyület, szervetlen vegyület, szerves vegyület, keverék, fizikai tulajdonság, fizikai változás, oldat, oldott anyag, oldószer, oldódás, oldhatóság, tömegszázalék, térfogatszázalék, telítetlen oldat, telített oldat, fiziológiás sóoldat, rendszer, valódi oldat, kolloid oldat, komponens, levegő, ötvözetek

tevékenységek

Példák bemutatása a köznapi életből elemre (pl. grafit, vörösréz, kén), vegyültre (pl. víz, nátrium-klorid, szőlőcukor) és keverékre (pl. benzin, levegő, sárgaréz)

Információgyűjtés néhány elem (pl. oxigén, nitrogén, bróm, hidrogén stb.) nyelvújításkori elnevezésével kapcsolatban

Köznapi anyagok (pl. alufólia, mészke, kockacukor) fizikai tulajdonságainak (szín, szag, halmazállapot, oldhatóság, sűrűség, megmunkálhatóság, elektromos vezetés) összehasonlítása, táblázat és/vagy anyagismereti kártyák készítése

Egyszerű oldási kísérletek a „Mi miben oldódik?” kérdés eldöntésére, pl. vas, konyhasó, répacukor és jód oldódásának vizsgálata vízben, alkoholban és benzinben, kísérleti jegyzőkönyv elkészítése

Konyhasó oldhatóságának meghatározása kísérleti úton, az oldhatóság megadása $x \text{ gramm só} / 100 \text{ gramm víz}$ értékben a vizsgálat hőmérsékletén

Grafikonok és táblázatok adatainak elemzése a különböző anyagok oldhatóságával, valamint egy anyag különböző hőmérsékleten való oldhatóságával kapcsolatban

Az oldás sebességét befolyásoló tényezők kísérleti úton történő vizsgálata

Kristályok növesztése otthon (pl. konyhasó, timsó, kandiscukor)

Érvelés az otthon végezhető/végzendő kísérletek mellett és ellen

Oldatkészítési gyakorlat, adott tömegű és tömegszázalékos oldat elkészítése a laboratóriumi eszközök (mérleg, főzőpohár, mérőhenger, vegyszeres kanál, üvegbot) felhasználásával

Oldatkészítési gyakorlat, adott térfogatú és térfogatszázalékos oldat elkészítése laboratóriumi eszközök (pl. mérőhengerek, főzőpoharak, üvegbot, esetleg mérőlombik) felhasználásával

Példák gyűjtése a köznapi életből tömeg- és térfogatszázalékos adatok megadására

Szövegkeresés és -értelmezés a fiziológiás sóoldat összetételéről és szerepéről az orvosi gyakorlatban

Nagyon egyszerű számítási feladatok elvégzése a tömegszázalék köréből

Híg szappanoldat, szörpök és limonádé készítése és tanulmányozása, összehasonlítása valódi oldatokkal

Kiselőadás, poszter vagy digitális bemutató készítése „Ismert folyók, tavak, tengerek vizének összetétele” címmel

Kiselőadás, poszter vagy digitális bemutató készítése „Az emberiség történetének legfontosabb fémjei, ötvözetei” címmel

Kiselőadás, poszter vagy digitális bemutató készítése „Ötvözetek a mindennapjainkban (acél/könnyűfém felni/lágyforrasztó stb.)” címmel

Egyszerű fényképgaléria vagy kollázs készítése az iskolában és otthon végzett kísérletekről, szöveg aláírás hozzáadása a képekhez.

TÉMAKÖR: Kémia a természetben / ÓRASZÁM: 20 óra

Tanulási eredmények

A témakör tanulása hozzájárul ahhoz, hogy a tanuló a nevelési-oktatási szakasz végére:

tudja és érti, hogy attól még, hogy egy elem vagy vegyület mesterségesen került előállításra vagy természetes úton került kinyerésre, még ugyanolyan tulajdonságai vannak, ugyanannyira lehet veszélyes vagy veszélytelen, mérgező vagy egészséges;

tudja és érti, hogy a közkeletű hiedelmeket nem szabad tényeknek tekinteni;

tudja és érti, hogy a hétköznapi módon, a mindennapi tapasztalatokon alapuló gondolkodás nem elégséges a tudományos problémák megoldásához.

A témakör tanulása eredményeként a tanuló:

megérti és példákkal szemlélteti az emberi tevékenység és a természeti környezet kölcsönös kapcsolatát kémiai szempontok alapján;

ismeri természeti környezetének, azon belül a légkörnek, a kőzetburoknak, a természetes vizeknek és az élővilágnak a legalapvetőbb anyagait;

érti a globális klímaváltozás, a savas eső, az ózonréteg károsodásának, valamint a szmogoknak a kialakulását és emberiségre gyakorolt hatását;

kiselőadás keretében beszámol egy, a saját települését érintő környezetvédelmi kérdés kémiai vonatkozásairól;

azonosítja és példát hoz fel a környezetében előforduló leggyakoribb, levegőt, vizet és talajt szennyező forrásokra;

kiselőadás vagy projektmunka keretében ismerteti a háztartási hulladék összetételét, felhasználásának és csökkentésének lehetőségeit, különös figyelemmel a veszélyes hulladékokra;

konkrét lépéseket tesz annak érdekében, hogy mérsékelje a környezetszennyezést (pl. energiatakarékosság, szelektív hulladékgyűjtés, tudatos vásárlás).

Fejlesztési feladatok és ismeretek

Az értékelési és érvelési készség fejlesztése

A prezentációs készség fejlesztése

Különböző, egyszerű médiatartalmak létrehozása

A véleményformálás támogatása

A levegő, a víz, a kőzetburok és az élővilág anyagai

A levegő szennyező forrásai és következményei

A természetes vizek összetétele, szennyezői, víztisztítás, ivóvízgyártás

A hulladékok, a hulladékkezelés, az újrahasznosítás

A fosszilis energiahordozók

Fogalmak

üvegházhatás, globális klímaváltozás, ózonpajzs, ózonlyuk, savas eső, szmog, édes víz, sós víz, ásványvíz, ásvány, trágya, hulladék, veszélyes hulladék, újrahasznosítás, szelektív hulladékgyűjtés, szerves vegyület, fosszilis tüzelőanyag, természetes szenek, megújuló energiaforrások

tevékenységek

Egyszerű tanulókísérletek a levegő összetételének vizsgálatára, pl. az oxigén mennyiségének meghatározása a levegőben

Információgyűjtés és bemutató készítése „A légkör összetételének változása” címmel

Cikkek keresése a digitális és nyomtatott sajtóban a klímaváltozással kapcsolatban, tendenciák megfigyelése

Információgyűjtés és prezentáció vagy poszter készítése a levegőszennyezés következményeiről (a globális klímaváltozásról, a savas esőkről, az ózonpajzs sérüléséről, a szmogról)

Az esővíz kémhatásának vizsgálata

A savas esők hatásának modellezése egy levélen, a változások mikroszkópos megfigyelése

A savas esők épületekre, illetve műemlékekre gyakorolt hatásának modellezése egy mészkő- vagy márványdarabon

A fólia alatti növénytermesztés kérdésének érvekkel alátámasztott megvitatása

Eszmecsere az erős UV-sugárzás hatásairól

A napvédő krémek összetétele, a faktorszám függése az összetételtől

Porszennyezés egyszerű kísérleti vizsgálata a lakóhelyünkön, jegyzőkönyv-dokumentáció készítése, összehasonlítás az interneten talált adatokkal

Természetes vizek mintáinak vizsgálata bepárlással

A természetes vizek, folyók, tavak, tengerek szennyezéséről szóló filmek megtekintése, eszmecsere

Figyelemfelkeltő plakátok készítése a környezetvédelem fontosságával kapcsolatban, pl. a víztakarékosság, az energiafelhasználás csökkentése, a tudatos vásárlás, a műanyag hulladékok mennyiségének csökkentése, a szelektív hulladékgyűjtés fontossága, a vegyszertakarékos életmód kialakítása

Aktív tréning a szelektív hulladéktárolók szakszerű használatához („Mit hova dobjunk?”)

Iskolai papírgyűjtés szervezése

Információgyűjtés a megújuló energiaforrások kémiai hátteréről, poszter vagy digitális bemutató készítése

Bemutató vagy 3-4 oldalas „mini” tanulmány készítése a lakóhely, település környezetvédelmi kérdéseiről – akár általánosan, akár egy konkrét téma kiemelésével

Komplex környezetvédelmi projekt: információgyűjtés a nyomtatott és digitális sajtóból, filmelemzések, üzemlátogatás, majd bemutató készítés, vagy akadályverseny szervezése a témában

TÉMAKÖR: Kémia a mindennapokban / ÓRASZÁM: 20 óra

Tanulási eredmények

A témakör tanulása hozzájárul ahhoz, hogy a tanuló a nevelési-oktatási szakasz végére:

tudja és érti, hogy a közkeletű hiedelmeket nem szabad tényeknek tekinteni;
tudja és érti, hogy a hétköznapi módon, a mindennapi tapasztalatokon alapuló gondolkodás nem elégséges a tudományos problémák megoldásához;
tudja és érti, hogy attól még, hogy egy elem vagy vegyület mesterségesen került előállításra vagy természetes úton került kinyerésre, még ugyanolyan tulajdonságai vannak, ugyanannyira lehet veszélyes vagy veszélytelen, mérgező vagy egészséges.

A témakör tanulása eredményeként a tanuló:

tisztában van azzal, hogy a bennünket körülvevő anyagokat a természetben található anyagokból állítjuk elő;
tisztában van vele, hogy az életfolyamatainkhoz szükséges anyagokat a táplálékunkból vesszük fel zsírok, fehérjék, szénhidrátok, ásványi sók és vitaminok formájában;
tud érvelni a változatos táplálkozás és az egészséges életmód mellett;
képes a forgalomban lévő kemikáliák (növényvédő szerek, háztartási mosó- és tisztítószer) címkéjén feltüntetett használati útmutató értelmezésére, azok felelősségteljes használatára;
tudja, hogy a különféle ásványokból, kőzetekből építőanyagokat (pl. meszet, betont, üveget) és fémeket (pl. vasat és alumíniumot) gyártanak;
ismeri a kőolaj feldolgozásának módját, fő alkotóit, a szénhidrogéneket, tudja, hogy ezekből számos termék (motorhajtóanyag, kenőanyag, műanyag, textília, mosószer) készül.

Fejlesztési feladatok és ismeretek

A logikus gondolkodás készségének fejlesztése

A megbízható internetes információk keresésének és megosztásának támogatása

Az általános tudományos információk felismerésének támogatása

Élelmiszerek összetevői

Káros szenvedélyek

A vízkeménység

Mosószer, tisztítószer

Fertőtlenítőszer

Építőanyagok

A kőolaj

A legismertebb fémek

Fogalmak

gyógyszer, dohánytermék, drog, alkohol, tápanyag, élelmiszer-adalék, táplálékkiegészítő, mesterséges édesítőszer, tartósítószer, E-számok, kemény víz, vízlágyítás, vízköoldás, mosószer, szappan, fertőtlenítőszer, érc, műanyag, festékanyagok, növényvédő szerek, műtrágya, mikro- és makrotápanyagok, mesterséges szerek

tevékenységek

Tudományos és általános tudományos cikkek keresése a médiában, a szövegek elemzése, az általános tudományosságra, megtevesztésre utaló jelek megfigyelése

A tudomány.hu honlap felkeresése, egy kémiai tárgyú cikk elemzése

Előadás felvételének megtekintése, eszmecsere

Egyszerű laboratóriumi vizsgálatok élelmiszerekkel, pl. keményítő kimutatása jóddal, zsírtartalom kioldása benzinnel, fehérje kimutatása xantoprotein-próbával

Gyakran fogyasztott élelmiszereink címkéinek elemzése: összetétel, élelmiszer-adalékok

Játék: „Hány E-számot ismersz?” – ismert anyagok (nitrogén, aszkorbinsav, citromsav stb.) E-számainak kikeresése, összepárosítása

Természetes színezékek az élelmiszerekben: cékla, csalán, bodza, hagymahéj, indigó stb. alkalmazása, a színanyagok kivonása növényekből, színük kémhatástól függő változásának vizsgálata

Az élelmiszerek tápanyag-összetételével és energiatartalmával kapcsolatos egyszerű számítások leírás alapján

Kémia

biológia

Cigarettdohány száraz lepárlása egyszerű kísérlettel, a lepárlás termékeinek (mérgező gázok, kátrány) megfigyelése

Információgyűjtés az elektromos cigarettáról, a füstben található anyagokról

Az alkoholizmussal és a metanol-mérgezéssel kapcsolatos cikkek keresése az elektronikus médiában, az etil-alkohol és a metil-alkohol tulajdonságainak és egészségkárosító hatásainak táblázatos összehasonlítása

Drogprevenációs előadás meghívott előadóval vagy kiselőadások a drogokról és azok hatásairól

Érvelő vita a legális és illegális drogok használatáról

Gyógyszercímke elemzése a tanórán, az információk értelmezése, a hatóanyag és a kísérőanyagok azonosítása, a gyógyszer hatásai, mellékhatásai, a gyógyszer szedésével kapcsolatos javaslatok értelmezése

A kemény és lágy víz összehasonlítása egyszerű tanulókísérlettel (pl. szappan habzása különböző keménységű vizekben, vízlágyítás csapadékos vízlágyítással)

Szappanok, mosószerek, samponok, fogkrémek vizsgálata egyszerű kísérletekkel

A hypo vizsgálata, színtelenítő hatásának megfigyelése egyszerű kémcsőkísérletekkel, a hypo és a háztartási sósav egymásra hatásának veszélyei

Fertőtlenítőszer a háztartásban (pl. alkohol, jód, ezüst, hidrogén-peroxid) – biztonságos felhasználásuk átbeszélése

Mosószer, szappan, hajsampon, tusfürdő, fogkrém, háztartási vízkőoldó, fertőtlenítő címkéjének elemzése, különös tekintettel az összetételükre és a használatukkal kapcsolatos óvintézkedésekre

Növényvédő szerek és festékek címkéjének elemzése, a használatukkal kapcsolatos óvintézkedések áttekintése

„Mennyire lehet »bio« az ilyen címkével ellátott termék?” címmel érvelő vita kezdeményezése

Látogatás egy biogazdaságban vagy kisfilm megtekintése egy ilyen termelési helyről

Prezentáció készítése „Építőanyagok a múltban és napjainkban” címmel

A kőolaj feldolgozásával kapcsolatos videofilm megtekintése és elemzése

A kőolaj feldolgozásával kapcsolatos idegen nyelvű animáció szöveges narrációja

Kiselőadás vagy bemutató készítése „A gépjárművek motorhajtó anyagai” címmel

Videofilm megtekintése és megbeszélése a műanyagokkal, a műanyag hulladékokkal kapcsolatban

Ismertebb műanyagok égéstermékeinek vizsgálata

„Áldás vagy átok a műanyag?” – érvelő vita a műanyagok használata mellett és ellen

Textilminták összehasonlítása: gyapjú, pamut, selyem, műszál vizsgálata, ruhacímke elemzése, a mosási és tisztítási javaslatok elemzése

A koks, faszén, aktív szén otthoni felhasználási lehetőségeinek feltérképezése

Az aktív szén adszorpciós képességének vizsgálata

Gyakran használt fémek tulajdonságainak vizsgálata laboratóriumban, kapcsolat keresése a fém felhasználása és a tulajdonságai között

3.12 Biológia

3.12.1 7. évfolyam

A környezetismeret tantárgy a gyerekek mindennapi tapasztalatára, élményeire építve vizsgálja a növény- és állatvilágot, és a környezeti folyamatokat. Ebben a tanulási szakaszban is végeznek a tanulók megfigyeléseket, egyszerűbb méréseket és kísérleteket, de ez még inkább a gyermeki kíváncsiság által irányított, kevésbé tudatos tevékenység. A természettudomány tantárgy keretében növények és állatok, valamint az életközösségek megismerése részletesebben és elmélyültebben történik. A biológia önálló és mindenki számára kötelező tantárgyként a 7. évfolyamon jelenik meg. A további tanévekben az iskolatípusoktól függően nem mindenki folytatja a tanulását, ezért fontos, hogy a tanulók a két év során teljes képet kapjanak az élet biológiai értelmezéséről, az élővilágról és az ember szervezetéről és egészségéről. Az elméleti ismeretek a természettudományok általános és a biológia sajátos kulcsfogalmi köré szerveződnek, céljuk a biológiai alpműveltség megszerzése. A jelenségeket bemutató, élményalapú, aktív tanulási módszerek alkalmazásával jobban megőrizhető a gyermeki kíváncsiság, ennek feltétele a vizsgálatokra alkalmas tanulási környezet és a természetben való tanulás lehetőségének biztosítása. Alkalmat kell adni a tanulóknak a természeti környezet megfigyelésére, a rendszerek és folyamatok feltárására, következtetések levonására és élmények szerzésére, kihasználva az értelmi és érzelmi nevelés egymást erősítő hatását. Az elméleti jellegű, illetve az egészségműveltséggel, környezeti fenntarthatósággal kapcsolatos témakörök a kerettantervben ajánlott tagozódásban és időkeretben vagy egymással összekapcsolva, pl. projektalapú módszerekkel, kutatásalapú tanulással is taníthatók.

A témakörök áttekintő táblázata:

Nat témakörök	Témakör neve	óraszám
1. A biológia tudományának céljai és vizsgálati módszerei	A biológia tudománya	3
2. Az élet formái működése és fejlődése	Az élővilág fejlődése	3
3. A fenntarthatóság fogalma biológiai összefüggései	Természeti értékek védelmei	6
	Az élővilág országai	8
4. A fenntarthatóság fogalma, biológiai összefüggései	Bolygónk élővilága	8
5. Életközösségek vizsgálata	Életközösségek vizsgálata	8
	összes óraszám	36

TÉMAKÖR: A biológia tudományának céljai és vizsgálati módszerei / ÓRASZÁM: 3 óra

Fejlesztési feladatok és ismeretek

- A Föld élővilágának teljességét magában foglaló bioszféra fogalmának értelmezése, megismerésének és védelmének a biológia kutatási céljaként való azonosítása
- A biológia kutatási céljainak megismerése, néhány jelentős felismerés és felfedezés történeti bemutatása, értékelése

- A biológiai ismeretek gyarapodásának a technológiai és gazdasági fejlődéssel való összefüggésének felismerése, az emberi életmódra gyakorolt hatásának értékelése
- A természettudományos vizsgálatok feltételeinek és alapvető módszereinek elvi ismerete, gyakorlati alkalmazásuk megalapozása

A tényekre alapozottsággal kapcsolatos igény megszilárdítása, az áltudományos, manipulatív közlések és a tudományos források közötti különbségtétel

Fogalmak

bioszféra, élettudományok, tudományos probléma, hipotézis, kísérlet, kísérleti változó, rendszer, környezet, szerveződési szint, tudományos közlemény, áltudomány

tevékenységek

Kiselőadások, poszterek készítése az élettudományok és az orvoslás történetének egy-egy nevezetes személyiségéről, az ókortól napjainkig (Pl. Arisztotelész, Galenus, Linné, Darwin, Watson és Crick)

- Rövid beszámolók készítése az utóbbi évtizedekben orvosi Nobel-díjjal elismert, biológiai kutatásokkal megalapozott felfedezésekről (témák, kutatók, alkalmazások), beszélgetés a jelentőségükről
- A modern biológiai kutatások és a biotechnológia területeit és alkalmazási lehetőségeit bemutató kiselőadások, poszterek készítése, ezekkel kapcsolatos vélemények gyűjtése, megfogalmazása és megvitatása
- A tudományos és a hétköznapi megfigyelés különbségeinek bemutatása konkrét példákon keresztül
- Áltudományos hírek gyűjtése a médiából és azok tudományos tényekre alapozott cáfolata
- Kisfilmek megtekintése a biológia tudomány részterületeiről, a modern biológiáról

Tanulási eredmények

A témakör tanulása hozzájárul ahhoz, hogy a tanuló a nevelési-oktatási szakasz végére:

- útmutató alapján, másokkal együttműködve kísérleteket hajt végre, azonosítja és beállítja a kísérleti változókat, a kapott adatok alapján következtetéseket fogalmaz meg;
- a vizsgált biológiai jelenségekkel kapcsolatos megfigyeléseit, következtetéseit és érveit érthetően és pontosan fogalmazza meg, ezeket szükség esetén rajzokkal, fotókkal, videókkal egészíti ki.

A témakör tanulása eredményeként a tanuló:

- ismeri a biológia tudományának kutatási céljait, elismeri a tudósok munkáját és felelősségét, képet alkot a biológia fejlődéséről, érti a jelenkori kutatások jelentőségét;
- érti és példákkal igazolja, hogy a tudományos elképzelések az adott kor tudásán és világgépén nyugszanak, fejlődésük és cseréjük a megismerési folyamat természetes jellemzője;
- a biológiai jelenségekkel kapcsolatban kérdéseket, előfeltevéseket fogalmaz meg, tudja, hogy ezek akkor vizsgálhatók tudományosan, ha lehetőség van a bizonyításra vagy cáfolatra;
- tisztában van a mérhetőség jelentőségével, törekszik az elérhető legnagyobb pontosságra, de tisztában van ennek korlátaival is;
- megkülönbözteti a bulvár, a népszerűsítő és a tudományos típusú közléseket, médiatermékeket, törekszik a megtévesztés, az áltudományosság leleplezésére.

TÉMAKÖR: Az élővilág fejlődése / ÓRASZÁM: 3 óra

Tanulási eredmények

A témakör tanulása hozzájárul ahhoz, hogy a tanuló a nevelési-oktatási szakasz végére:

- alapfokon alkalmazza a rendszerszintű gondolkodás műveleteit, azonosítani tudja egy biológiai rendszer részeit, kapcsolatait és funkcióit, érti a csoportképzés jelentőségét, a tanult csoportokba besorolást végez;
- digitális eszközökkel képeket, videókat, adatokat rögzít, keres és értelmez, kritikus és etikus módon használ fel, alkotásokat készít;
- önállóan vagy másokkal együttműködve kivitelez tanulási projekteket.

A témakör tanulása eredményeként a tanuló:

- a biológiai problémák vizsgálatában figyelembe veszi az evolúciós fejlődés szempontjait, a földtörténeti időskálán el tudja helyezni ennek mérföldköveit, érti, hogy a mai emberi faj is az evolúció során alakult ki;
- értelmezi a rátermettség és a természetes szelekció fogalmát, tudja, hogy azt a véletlenszerű események és az önszerveződés is befolyásolhatják;
- elfogadja, hogy minden ember egy fajhoz tartozik és a nagyraszok értékükben nem különböznek, a biológiai és kulturális örökségük az emberiség közös kincse.

Fejlesztési feladatok és ismeretek

- Az evolúciós idődimenziók felmérése, élőlények sokféleségét kialakító mechanizmusok megértése, a természetes szelekció, valamint a semleges folyamatok jelentőségének felismerése
- Az élővilág sokféleségének értékelése
- Az élővilág fejlődését befolyásoló tényezők elemzése, az alkalmazkodással összefüggő változások azonosítása néhány példán keresztül
- Az állatvilág fejlődése és az emberi evolúció közötti kapcsolat felismerése, a kutatás és bizonyítás módszereinek áttekintése
- Az emberi evolúció főbb lépéseinek (agytérfogát, testtartás, tűz- és eszközhasználat, viselkedés, kommunikáció) azonosítása
- Rendszerelemzési képesség megalapozása, a felépítés és működés, valamint a rendszer és környezet kapcsolatok biológiai vizsgálatokkal összefüggő jelentőségének megértése

Fogalmak

evolúció, természetes kiválasztódás, alkalmazkodás, rátermettség, fajok sokfélesége, emberi evolúció, ősemberek, nagyraszok, Homo sapiens

tevékenységek

- Az élővilág fejlődését bemutató időszak készítése, a fontosabb mérföldkövek megjelenítése
- A környezet és az élőlények testfelépítése, életmódja közötti összefüggést bemutató példák elemzése, az alkalmazkodás tényezőinek és konkrét módjainak megfogalmazása
- A nagyraszok képviselőinek testfelépítése és a környezethez való alkalmazkodás közötti összefüggések bemutatása
- Emberelődök testfelépítését (csontváz, testalkat, végtagok, koponya) bemutató rajzok, rekonstrukciók összehasonlítása, a különbségek azonosítása, a fejlődési folyamat néhány jellemzőjének megfogalmazása

- Az emberré válás folyamatát bemutató videó elemzése
- képek, videók és mikroszkópos megfigyelések alapján összehasonlítja a növényi és az állati sejtek felépítését és működését, példák alapján értelmezi az egysejtű életmód jellegzetességeit;
- érti a többsejtűek szerveződési típusainak különbségét, szerepét a fajok elterjedésében és a köztük kialakult munkamegosztásban.

TÉMAKÖR: A természeti értékek védelme / ÓRASZÁM: 6 óra

Tanulási eredmények

A témakör tanulása hozzájárul ahhoz, hogy a tanuló a nevelési-oktatási szakasz végére:

- természetvédelmi, bioetikai, egészségműveltségi témákban tényekre alapozottan érvel, vitákban többféle nézőpontot is figyelembe vesz;
- a vizsgált biológiai jelenségekkel kapcsolatos megfigyeléseit, következtetéseit és érveit érthetően és pontosan fogalmazza meg, ezeket szükség esetén rajzokkal, fotókkal, videókkal egészíti ki;
- önállóan vagy másokkal együttműködve kivitelez tanulási projekteket.

A témakör tanulása eredményeként a tanuló:

- érti és elfogadja, hogy az élő természet rendelkezik olyan értékekkel, amelyeket törvényi eszközökkel is védeni kell, ismeri ennek formáit, felhívja a figyelmet az általa észlelt természetkárosításra;
- az életformák sokféleségét megőrzendő értéknek kezeli, felismeri a benne rejlő esztétikai szépséget, érvel a biológiai sokféleség veszélyeztetése ellen;
- tájékozódik a környezetében található védett fajokról, életközösségekről, ezek eszmei értékéről és biológiai jelentőségéről, ismeri a hazai nemzeti parkok számát, területi elhelyezkedését, bemutatja védendő életközösségeik alapvető jellemzőit;
- egységben látja az életközösségek múltbeli, jelenkori és várható jövőbeli állapotát, azok jövőbeli állapotára valószínűségi előrejelzést fogalmaz meg, felismeri és vállalja a jövőjük iránti egyéni és közösségi felelősséget.

Fejlesztési feladatok és ismeretek

- A természetvédelem szükségessége melletti érvelés, az alkalmazható egyedi és rendszerszintű módszerek és szabályozási elvek ismerete
- A gazdálkodás, a települések és az infrastruktúra fejlődése által előidézett, a természeti környezetre gyakorolt hatások azonosítása, konkrét példák adatokra alapozott, több szempontú értékelése
- Az ökológiai elvek érvényesítési lehetőségeinek felismerése a gazdálkodás, az építészet, a tájmegőrzés vagy a turizmus esetében
- Nemzeti parkjaink elnevezésének, területi elhelyezkedésének és sajátos biológiai értékeinek ismerete
- A lakóhely közelében lévő védett területről önálló információ- és adatgyűjtés, a természetvédelemben való önkéntes szerepvállalásra való indíttatás erősítése
- A védett faj, az eszmei érték fogalmának értelmezése konkrét példák alapján

Fogalmak

tájvédelmi körzet, természetvédelmi terület, nemzeti park, védett faj, eszmei érték, ökoturizmus, ökogazdálkodás, urbanizáció, környezettudatosság

tevékenységek

- A környezet- és természetvédelem jeles napjaihoz (pl. Föld napja, víz napja, madarak és fák napja, környezetvédelmi világnap stb.) kapcsolódó iskolai programok szervezése, bekapcsolódás a helyi rendezvényekbe
- Szerepjáték, storyline (kerettörténet) feladat, strukturált vita valamely természetvédelemmel összefüggő probléma (pl. veszélyeztetett élőhelyek, fajok védelme) több szempontú elemzésére, a megoldási lehetőségek keresése
- Az iskola vagy a lakóhely közelében vállalható környezetvédelmi önkéntes tevékenység megismerése
- A lakóhely természetvédelmi értékeinek és környezeti problémáinak bemutatása projektmunka keretében
- A hazai nemzeti parkok életközösségeit, jellegzetes élőlényeit bemutató kiselőadások, virtuális séták összeállítása
- Kirándulás valamely hazai nemzeti parkba, részvétel vezetett túrán, megfigyelés, fotózás, rajzolás, az eredményekből kiállítás rendezése

TÉMAKÖR: Az élővilág országai / ÓRASZÁM: 8 óra

Fejlesztési feladatok és ismeretek

- Az élőlények sokféleségében való eligazodás szükségességének és módszereinek azonosítása, a hierarchia és a leszármazási rokonság elvének felismerése
- A gombák, a növények és az állatok külön országba sorolása melletti érvek megfogalmazása, fontosabb rendszertani csoportjaik alaktani és szervezettani jellemzése, néhány példafaj bemutatása
- Kirándulások, természetben végzett megfigyelések során élőlénycsoportok, fajok azonosítása határozókönyvek és mobilapplikációk segítségével

Fogalmak

fejlődéstörténeti rendszer, rendszertani kategóriák, faj, kettős nevezéktan, virágtalan növények, virágos növények, férgek, ízeltlábúak, puhatestűek, és a gerincesek osztályai

- Növény- és állatismeret segédkönyv (vagy hasonló kézikönyvek), mobiltelefon-applikációk és weboldalak keresése, használati módjuk tanulmányozása
- Növény és/vagy állatfajok rendszertani besorolását ábrázoló diagramok rajzolása (pl. halmazábra, fogalomtérkép, táblázat)
- Az élővilág országait bemutató törzsfa rajzolása, rövid jellemzések készítése az egyes országokról
- Kiselőadás Darwin és Linné munkásságáról
- A természetes és mesterséges rendszerezés összehasonlítása különböző feladatokkal, élőlények elnevezése játékos feladatokkal
- Mikroorganizmusok (planktonikus élőlények) és telepes élőlények mikroszkópos vizsgálata, a tapasztalatok rajzos rögzítése
- Fajok felismerése terepgyakorlaton, fajlista készítése a közvetlen környezetben
- Kiselőadás a gombaszedéssel és -fogyasztással kapcsolatos tudnivalókról
- Virágtalan, valamint egy- és kétszikű növények vizsgálata, a tapasztalatok rajzos rögzítése

- Gyűrűsférgesek, puhatestűek, ízeltlábúak vizsgálata, tapasztalatok rajzos rögzítése
Kiselőadás összeállítása az állatvilág „legjeiről”

Tanulási eredmények

A témakör tanulása hozzájárul ahhoz, hogy a tanuló a nevelési-oktatási szakasz végére:

- alapfokon alkalmazza a rendszerszintű gondolkodás műveleteit, azonosítani tudja egy biológiai rendszer részeit, kapcsolatait és funkcióit, érti a csoportképzés jelentőségét, a tanult csoportokba besorolást végez;
- biológiai rendszerekkel, jelenségekkel kapcsolatos képi információkat szóban vagy írásban értelmez, alkalmazza a vizualizálás, az ábrákban való összefoglalás módszerét.

A témakör tanulása eredményeként a tanuló:

- alaktani jellemzők összehasonlítása alapján felismer néhány fontosabb növény- és állatcsoportot, ezekbe besorolást végez;
- konkrét példák vizsgálata alapján összehasonlítja a gombák, a növények és az állatok testfelépítését, életműködéseit és életmódját, ennek alapján érvel az önálló rendszertani csoportba sorolásuk mellett.

TÉMAKÖR: Bolygónk élővilága / ÓRASZÁM: 8 óra

Tanulási eredmények

A témakör tanulása hozzájárul ahhoz, hogy a tanuló a nevelési-oktatási szakasz végére:

- leírások, fotók, ábrák, filmek alapján értelmezi és bemutatja az élőlények környezethez való alkalmazkodásának jellegzetes módjait és példáit.

A témakör tanulása eredményeként a tanuló:

- alapfokon ismeri a földrészek, óceánok legjellegzetesebb növény- és állatfajait;
- a földrészek természetes növényzetét ábrázoló tematikus térképek, fényképek, ábrák segítségével azonosítja bolygónk biómjait;
- néhány jellegzetes faj példáján keresztül felismeri a kontinensek éghajlati övezetei, kialakult talajtípusai és az ott élő növényvilág közötti kapcsolatokat;
- néhány jellegzetes faj példáján keresztül felismeri a kontinensek jellegzetes növényei és az ott élő állatvilág közötti kapcsolatot;
- néhány tengeri növény- és állatfaj megismerése során felismeri, hogy bolygónk legnagyobb életközössége a világtengerekben él.

Fejlesztési feladatok és ismeretek

- Bolygónk nagy életközösségeinek azonosítása tematikus térképen, a kontinensek néhány jellegzetes növény- és állatfajának megismerése
- Az élőlények testfelépítése, életmódja, életciklusa és a bióm ökológiai feltételei közti kapcsolat elemzése
- Az európai magashegységekben kialakuló függőleges zonalitás okainak megértése, néhány jellegzetes életközösség, faj azonosítása
- Óceánok, tengerek és édesvízi életközösségek néhány jellegzetes élőlényének megismerése
- Táplálkozási láncok és hálózatok összeállítása a biómok élőlényeiből

- A fajok elterjedését, annak változását befolyásoló tényezők konkrét példák alapján történő elemzése
- Rendszerelemzési képesség megalapozása, a felépítés és működés, valamint a rendszer és környezet kapcsolatok biológiai vizsgálatokkal összefüggő jelentőségének megértése

Fogalmak

tápláléklánc, táplálékhálózat, elterjedési terület, éghajlati övezet, biomok, vízi életközösségek, függőleges zonalitás

TEVÉKENYSÉGEK

- A kontinensek élővilágát bemutató természetfilmek feladatlapos elemzése, a látottak megbeszélése
- A kontinensek, éghajlati övek jellemző életközösségeit bemutató tematikus térképek rajzolása, poszterek készítése
- Adatok gyűjtése a környezeti tényezők és az élőlények testfelépítése, életmódja közötti összefüggésről, ezek alapján néhány jellegzetes példa bemutatása
- Tűrőképességi görbék elemzése, az elterjedés és a környezeti igények közötti kapcsolat vizsgálata
- Táplálkozási piramis/hálózat rajzolása a biomokra jellemző élőlényekről kapott vagy gyűjtött információk alapján
- Növényföldrajzi és állattani elterjedési térképek értelmezése, összehasonlítása, a változások okainak és lehetséges következményeinek megbeszélése
- A bioszférát, a biomokat kutató természettudósok (pl. Balogh János, Jacques-Yves Cousteau, Yann Arthus-Bertrand, Sir David Attenborough) filmrészleteinek megtekintése, megbeszélése

TÉMAKÖR: Életközösségek vizsgálata / ÓRASZÁM: 8 óra

Fejlesztési feladatok és ismeretek

- Az élettelen környezeti tényezők és az élőlények közötti kölcsönhatások azonosítása, környezeti igény és tűrőképesség vizsgálata
- A levegő, a víz és a talaj minőségi jellemzőinek vizsgálata, főbb típusainak megkülönböztetése, természetes összetevők és szennyezők azonosítása, mérési adatok értelmezése
- Az élőhely fogalmának ismerete, jellemzőinek és típusainak vizsgálatokban történő azonosítása, az élőhelyi környezethez való alkalmazkodás módjainak és példáinak elemzése
- Az életközösségek rendszerként való értelmezése, a kölcsönhatások és hálózatok vizsgálatokban történő felismerése, ciklikus és előrehaladó változási folyamatok azonosítása
- Az indikátorszervezetek jelentőségének megértése, felismerésük és alkalmazásuk a konkrét vizsgálatokban

Fogalmak

életközösség, élőhely, környezeti igény, tűrőképesség, indikátorszervezet, populációs kölcsönhatás, évszakos és napi változási ciklus, társulások fejlődése, szukcesszió

tevékenységek

- Egyszerű levegőminőség- (pl. ülepedő por), vízminőség- (pl. gyorstesztek, algák és egysejtűek megfigyelése) és talajvizsgálatok (pl. szemcseméret, víztartalom, pH) elvégzése, mintavétel és elemzés

- Az intézmény közelében lévő természetes vagy természetközeli életközösség rendszeres megfigyelése, adatok gyűjtése, elemzése. Természetes életközösségek vizsgálata kirándulás, erdei iskola keretében, természettudományos, természetvédelmi és művészeti tevékenységek (fotózás, rajzolás, tárgykészítés) ötvözése
- Kiállítás, bemutatónap szervezése, a terepen végzett vizsgálatok és az alkotómunka eredményeinek megosztása az intézményen belül és (lehetőség szerint) a helyi közösségben
- Kiselőadás készítése idegenhonos inváziós növény- és állatfajokról
- Zuzmók elterjedésének vizsgálata az iskola környezetében, autóforgalommal terhelt és kevésbé forgalmas területen

Tanulási eredmények

A témakör tanulása hozzájárul ahhoz, hogy a tanuló a nevelési-oktatási szakasz végére:

- leírások, fotók, ábrák, filmek alapján értelmezi és bemutatja az élőlények környezethez való alkalmazkodásának jellegzetes módjait és példáit;
- a vizsgált biológiai jelenségekkel kapcsolatos megfigyeléseit, következtetéseit és érveit érthetően és pontosan fogalmazza meg, ezeket szükség esetén rajzokkal, fotókkal, videókkal egészíti ki; önállóan vagy másokkal együttműködve kivitelez tanulási projekteket.

A témakör tanulása eredményeként a tanuló:

- kritikusan és önkritikusan értékeli az emberi tevékenység természeti környezetre gyakorolt hatását, életvitelében tudatosan követi a természet- és környezetvédelem szempontjait;
- ismeri a növények gondozásának biológiai alapjait, több szempontot is figyelembe véve értékeli a növények, a növénytermesztés élelmezési, ipari és környezeti jelentőségét;
- kritikusan vizsgálja a haszonállatok tartási módjai és a fajra jellemző igények közötti ellentmondásokat, ismeri és érti a nagyüzemi technológiák és a humánus állattartási módok közötti különbségeket;
- példák alapján elemzi a globális környezeti problémák gazdasági és társadalmi összefüggéseit, a megelőzés, a kárcsökkentés és az alkalmazkodás stratégiáit.

3.12.2 8. évfolyam

A környezetismeret tantárgy a gyerekek mindennapi tapasztalatára, élményeire építve vizsgálja a növény- és állatvilágot, az emberi szervezetet és a környezeti folyamatokat. Ebben a tanulási szakaszban is végeznek a tanulók megfigyeléseket, egyszerűbb méréseket és kísérleteket, de ez még inkább a gyermeki kíváncsiság által irányított, kevésbé tudatos tevékenység. A természettudomány tantárgy keretében növények és állatok, az ember szervezete és egészsége, valamint az életközösségek megismerése részletesebben és elmélyültebben történik. A biológia önálló és mindenki számára kötelező tantárgyként a 7. évfolyamon jelenik meg. A további tanévekben az iskolatípusoktól függően nem mindenki folytatja a tanulását, ezért fontos, hogy a tanulók a két év során teljes képet kapjanak az élet biológiai értelmezéséről, az élővilágról és az ember szervezetéről és egészségéről. Az elméleti ismeretek a természettudományok általános és a biológia sajátos kulcsfogalmai köré szerveződnek, céljuk a biológiai alapműveltség megszerzése. A jelenségeket bemutató, élményalapú, aktív tanulási módszerek alkalmazásával jobban megőrizhető a gyermeki kíváncsiság, ennek feltétele a vizsgálatokra alkalmas tanulási környezet és a természetben való tanulás lehetőségének biztosítása. Alkalmat kell adni a tanulóknak a természeti környezet megfigyelésére, a rendszerek és folyamatok feltárására, következtetések levonására és élmények

szerezésére, kihasználva az értelmi és érzelmi nevelés egymást erősítő hatását. Az elméleti jellegű, illetve az egészségműveltséggel, környezeti fenntarthatósággal kapcsolatos témakörök a kerettantervben ajánlott tagozódásban és időkeretben vagy egymással összekapcsolva, pl. projektalapú módszerekkel, kutatásalapú tanulással is taníthatók.

1. Az élet formái működése és fejlődése.	Az élővilág fejlődése	6
2. Az élővilág és az ember kapcsolata 3. A fenntarthatóság fogalma, biológiai összefüggései	Az élővilág és az ember kapcsolata, fenntarthatóság	10
4. Az emberi szervezet felépítése, működése	Az emberi szervezet I. – Testkép, testalkat, mozgásképesség	11
	Az emberi szervezet II. – Anyagforgalom	10
	Az emberi szervezet III. – Érzékelés, szabályozás	15
	Szaporodás, öröklődés, életmód	10
5. Életmód és egészség	Egészségmegőrzés, elsősegély	10
	Összes óraszám:	72

TÉMAKÖR: Az élővilág fejlődése / ÓRASZÁM: 6 óra

Fejlesztési feladatok és ismeretek

- Az evolúciós idődimenziók felmérése, élőlények sokféleségét kialakító mechanizmusok megértése, a természetes szelekció, valamint a semleges folyamatok jelentőségének felismerése
- Az élővilág sokféleségének értékelése
- Az élővilág fejlődését befolyásoló tényezők elemzése, az alkalmazkodással összefüggő változások azonosítása néhány példán keresztül
- Az állatvilág fejlődése és az emberi evolúció közötti kapcsolat felismerése, a kutatás és bizonyítás módszereinek áttekintése
- Az emberi evolúció főbb lépéseinek (agyterefogat, testtartás, tűz- és eszközhasználat, viselkedés, kommunikáció) azonosítása
- Rendszerelemzési képesség megalapozása, a felépítés és működés, valamint a rendszer és környezet kapcsolatok biológiai vizsgálatokkal összefüggő jelentőségének megértése

Fogalmak

evolúció, természetes kiválasztódás, alkalmazkodás, rátermettség, fajok sokfélesége, emberi evolúció, ősemberek, nagygrasszok, Homo sapiens

tevékenységek

- Az élővilág fejlődését bemutató időszalag készítése, a fontosabb mérföldkövek megjelenítése
- A környezet és az élőlények testfelépítése, életmódja közötti összefüggést bemutató példák elemzése, az alkalmazkodás tényezőinek és konkrét módjainak megfogalmazása

- A nagyrosszok képviselőinek testfelépítése és a környezethez való alkalmazkodás közötti összefüggések bemutatása
- Emberelődők testfelépítését (csontváz, testalkat, végtagok, koponya) bemutató rajzok, rekonstrukciók összehasonlítása, a különbségek azonosítása, a fejlődési folyamat néhány jellemzőjének megfogalmazása

Az emberré válás folyamatát bemutató videó elemzése.

Tanulási eredmények

A témakör tanulása hozzájárul ahhoz, hogy a tanuló a nevelési-oktatási szakasz végére:

- alapfokon alkalmazza a rendszerszintű gondolkodás műveleteit, azonosítani tudja egy biológiai rendszer részeit, kapcsolatait és funkcióit, érti a csoportképzés jelentőségét, a tanult csoportokba besorolást végez;
- digitális eszközökkel képeket, videókat, adatokat rögzít, keres és értelmez, kritikus és etikus módon használ fel, alkotásokat készít;
- önállóan vagy másokkal együttműködve kivitelez tanulási projekteket.

A témakör tanulása eredményeként a tanuló:

- a biológiai problémák vizsgálatában figyelembe veszi az evolúciós fejlődés szempontjait, a földtörténeti időskálán el tudja helyezni ennek mérföldköveit, érti, hogy a mai emberi faj is az evolúció során alakult ki;
- értelmezi a rátermettségi és a természetes szelekció fogalmát, tudja, hogy azt a véletlenszerű események és az önszerveződés is befolyásolhatja;
- elfogadja, hogy minden ember egy fajhoz tartozik és a nagyrosszok értékükben nem különböznek, a biológiai és kulturális örökségük az emberiség közös kincse.

TÉMAKÖR: Az élővilág és az ember kapcsolata, fenntarthatóság / ÓRASZÁM: 10 óra

Fejlesztési feladatok és ismeretek

- A biológiai sokféleség beszűkülését előidéző okok és a lehetséges veszélyek felismerése, az ellenük megtehető intézkedések példáinak elemzése
- Az emberi populáció növekedésével, a települések és a gazdálkodás átalakulásával járó hatások konkrét példák alapján való elemzése, az élővilág változásával való összefüggésének vizsgálata
- A fogyasztói létforma és a Föld véges erőforrásai közötti ellentmondás felismerése, a fenntarthatóság problémájának több szempontú elemzése
- Az ökológiai gazdálkodás, a génmegőrzés biológiai alapjainak megteremtését és megőrzését szolgáló eljárások elvi ismerete, példák alapján való bemutatása
- Az éghajlatváltozási modellek által a bioszféra jövőjére adott előrejelzések értékelése, a megelőzés, hatáscsökkentés és alkalmazkodás módjainak áttekintése

Fogalmak

biológiai sokféleség, fajgazdagság, fajtanemesítés, génmegőrzés, globális probléma, éghajlatváltozás, monokultúra, biogazdálkodás, tájgazdálkodás, fenntarthatóság.

TEVÉKENYSÉGEK

- Információgyűjtés, rajzos vázlat szerkesztése az intézménynek helyet adó település, az iskola környezetének jellegzetes gazdálkodási és településformáló tevékenységeiről

- A helyi szinttől a régió, a kontinensen át a globális szintig átívelő, a természetvédelemmel összefüggő esetek, példák keresése, az összefüggések feltárása.

Tanulási eredmények

A témakör tanulása hozzájárul ahhoz, hogy a tanuló a nevelési-oktatási szakasz végére:

- alapfokon alkalmazza a rendszerszintű gondolkodás műveleteit, azonosítani tudja egy biológiai rendszer részeit, kapcsolatait és funkcióit, érti a csoportképzés jelentőségét, a tanult csoportokba besorolást végez;
- természetvédelmi, bioetikai, egészségműveltségi témákban tényekre alapozottan érvel, vitákban többféle nézőpontot is figyelembe vesz;
- önállóan vagy másokkal együttműködve kivitelez tanulási projekteket.

A témakör tanulása eredményeként a tanuló:

- kritikusan és önkritikusan értékeli az emberi tevékenység természeti környezetre gyakorolt hatását, életvitelében tudatosan követi a természet- és környezetvédelem szempontjait;
- ismeri a növények gondozásának biológiai alapjait, több szempontot is figyelembe véve értékeli a növények, a növénytermesztés élelmezési, ipari és környezeti jelentőségét;
- kritikusan vizsgálja a haszonállatok tartási módjai és a fajra jellemző igények közötti ellentmondásokat, ismeri és érti a nagyüzemi technológiák és a humánus állattartási módok közötti különbségeket;
- példák alapján elemzi a globális környezeti problémák gazdasági és társadalmi összefüggéseit, a megelőzés, a kárcsökkentés és az alkalmazkodás stratégiáit.

TÉMAKÖR: Az emberi szervezet I. – Testkép, testalkat, mozgásképeség / ÓRASZÁM: 11 óra

Fejlesztési feladatok és ismeretek

- Tájékozódás az emberi testen, a testtájak és szervek elhelyezkedésének anatómiai irányok használatával történő bemutatása maketten vagy ábrán és a saját testen
- Az emberi kültakaró szövettani rétegeinek azonosítása ábrákon, az egyes rétegek, szervek funkciójának ismertetése.
- A gerincoszlop tájékainak és részeinek megnevezése, a végtagok és függesztőövek, a mellkas csontjainak megmutatása csontvázon vagy képeken és saját testen
- A mozgásszervrendszerre jellemző főbb kötő-, támasztó- és izomszövet csoportok vizsgálata, a szerkezet és működés kapcsolatának értelmezése
- A végtagok hajlító- és feszítőizmai elhelyezkedésének megmutatása, az arc izmainak összefüggésbe hozása a mimika és az artikuláció képességével
- Sportok mozgásformáiról saját fotók és videók készítése, ezek elemzése a tanult anatómiai és biomechanikai elvek alapján

Fogalmak

kültakaró, bőr(szövet), csont(szövet), koponya csontok, gerincoszlop, csigolyák, bordák, a végtagok alapfelépítése, függesztőövek, izom(szövet), hajlító- és feszítőizmok, mimikai izmok

tevékenységek

- Az emberi test (férfi és női) anatómiáját bemutató videók, animációk, mobiltelefonos applikációk keresése, használata a testkép fejlesztésében

- Mikroszkópi metszetek (és/vagy mikrofotók) vizsgálata, rajzos vázlat készítése (pl. bőr, csont, izomszövet)
- A bőr rétegeinek megfigyelése állati szöveteken (pl. sertésszalonna), a bőr-, köröm- és hajápolással kapcsolatos kiselőadások tartása
- A mozgásszervrendszer egyes részeinek felépítését és működését bemutató mozgatható makettek készítése (pl. kéz, kar)
- Csontok szöveti felépítésének és összetételének vizsgálata: mészkőtartalom savval történő, a fehérjetartalom égetéssel történő igazolása, a tapasztalatok rajzos rögzítése
- A gerincoszlop és a talpboltozat hajlatai jelentőségének vizsgálata, a tapasztalatok rajzos rögzítése
- Egyszerű biometriai mérések elvégzése saját testen és/vagy társakon, arányok, szimetriaviszonyok, méreteloszlás (min., max., átlag) számítása, ábrázolása (bilaterális szimmetria, aranymetszés aránya)

Vita a testképzavarok kialakulásának okairól, a kortársak, a média és a család szerepének elemzése Egyszerűbb biomechanikai elemzések elvégzése (pl. emelő elv szemléltetése, erők összegződése, gyorsulás stb.)

Tanulási eredmények

A témakör tanulása hozzájárul ahhoz, hogy a tanuló a nevelési-oktatási szakasz végére:

- alapfokon alkalmazza a rendszerszintű gondolkodás műveleteit, azonosítani tudja egy biológiai rendszer részeit, kapcsolatait és funkcióit, érti a csoportképzés jelentőségét, a tanult csoportokba besorolást végez;
- biológiai rendszerekkel, jelenségekkel kapcsolatos képi információkat szóban vagy írásban értelmez, alkalmazza a vizualizálás, az ábrákban való összefoglalás módszerét;
- a vizsgált biológiai jelenségekkel kapcsolatos megfigyeléseit, következtetéseit és érveit érthetően és pontosan fogalmazza meg, ezeket szükség esetén rajzokkal, fotókkal, videókkal egészíti ki;
- kiegyensúlyozott saját testképpel rendelkezik, figyelembe véve az egyéni adottságokat, a nem és a korosztály fejlődési jellegzetességeit, valamint ezek sokféleségét.

A témakör tanulása eredményeként a tanuló:

- az emberi test megfigyelése alapján azonosítja a főbb testtájakat és testrészeket, elemzi ezek arányait és szimetriaviszonyait;
- felismeri az emberi bőr, a csontváz és a vázizomzat főbb elemeit, ezek kapcsolódási módjait, értelmezi a mozgási szervrendszer felépítése és az ember mozgásképessége közötti összefüggéseket;
- alapvető mozgástípusok és egyes sportok esetében elemzi a mozgásszervrendszer működésének jellemzőit, igyekszik ezeket fizikai fogalmakkal és elvekkel magyarázni;
- tudja, hogy a testünk alapfelépítése az evolúciós fejlődés eredménye, de az öröklött adottságaink az egyedfejlődés során formálódnak egyénivé, ebben nagy szerepet játszik az életmódunk is;
- felismeri a gyakorolt sportok testi és lelki fejlesztő hatását és a velük járó terheléseket, baleseti veszélyeket, tanácsokat fogalmaz meg ezek elkerülésére.

TÉMAKÖR: Az emberi szervezet II. – Anyagforgalom / ÓRASZÁM: 10 óra

Fejlesztési feladatok és ismeretek

- A belső szervek elhelyezkedésének anatómiai irányok használatával történő bemutatása maketten vagy ábrán és a saját testen
- A táplálkozási szervrendszer főbb részeinek, a tápcsatornaszakaszok funkcióinak, a szakaszok szövettani és szervi felépítésének és működésének értelmezése, az emésztés és felszívódás folyamatának megértése
- A tápanyagok élettani szerepének megértése, az energiatartalom és összetétel adatainak értelmezése
- A légzőszervrendszer szövettani és szervi felépítésének, a légcsere- és a gázcsere folyamatok helyének és funkcióinak azonosítása, biológiai hátterének megértése
- A szervezet folyadékterei és a keringési szervrendszer szerveinek azonosítása, biológiai funkciójának a felépítés és működés alapján való megértése
- A vérkép, a vér összetételének jellemzése, a főbb alakos elemek és vérplazma funkcióinak azonosítása, a véralvadási folyamat kiváltó okainak és jelentőségének felismerése
- A kiválasztó szervrendszer főbb feladatainak, szerveinek azonosítása, működési elvének megértése

Fogalmak

tápcsatorna, tápanyag, emésztőnedv, felszívódás, máj, hasnyálmirigy, felső és alsó légutak, tüdő, légcsere és gázcsere, szív, szívciklus, értípusok, véralvadás, vérkép, vese, só- és vízháztartás, kiválasztás

tevékenységek

- Az emberi test belső szerveit bemutató makettek, torzók tanulmányozása
 - Szövettani ábrák, fotók elemzése, humán szövettani metszetek mikroszkópos vizsgálata
 - A táplálkozási szervrendszer működését bemutató folyamatvázlat rajzolása, az emésztés és felszívódás legfontosabb részfolyamatainak ábrázolása
 - Élelmiszerek összetételi adatainak (címkéinek) gyűjtése, az adattípusok (tápanyagfajták, energiatartalom) értelmezése
 - Étrendtervezéssel összefüggő társas feladatok tervezése, elvégzése (pl. rajzolt, fotózott alapanyagokból tányérok, menük összeállítása)
 - A nyál és az epe emésztő szerepének vizsgálata, a tapasztalatok rajzban történő rögzítése
 - Információk keresése a dohányzás káros hatásairól, a lehetséges egészségügyi kockázatok bemutatása, érvelés a saját és mások egészségmegőrzése mellett
 - Donders-féle tüdőmodell és dohányzó gép PET palackból való elkészítése
 - A szívciklust és az érrendszer működését bemutató animációk keresése, értelmezése
 - Sertésszív boncolása, a tapasztalatok rajzban történő rögzítése
 - A keringési és a légzési szervrendszer működésével összefüggő megfigyelések és egyszerűbb mérések, kísérletek elvégzése (pl. pulzusmérés, légzésszám, vitálkapacitás, kilélegzett levegő CO₂-tartalma)
 - Sertésvese boncolása, a tapasztalatok rajzban történő rögzítése
- Dializáló készülék működési elvének megismerése, a művesekezelés lényegének közös értelmezése videó segítségével.

Tanulási eredmények

A témakör tanulása hozzájárul ahhoz, hogy a tanuló a nevelési-oktatási szakasz végére:

- alapfokon alkalmazza a rendszerszintű gondolkodás műveleteit, azonosítani tudja egy biológiai rendszer részeit, kapcsolatait és funkcióit, érti a csoportképzés jelentőségét, a tanult csoportokba besorolást végez;
- útmutató alapján, másokkal együttműködve kísérleteket hajt végre, azonosítja és beállítja a kísérleti változókat, a kapott adatok alapján következtetéseket fogalmaz meg;
- biológiai rendszerekkel, jelenségekkel kapcsolatos képi információkat szóban vagy írásban értelmez, alkalmazza a vizualizálás, az ábrákban való összefoglalás módszerét.

A témakör tanulása eredményeként a tanuló:

- ábrák, makettek alapján felismeri az ember anyagforgalmi szervrendszereinek fontosabb szerveit, a megismert külső és belső testkép alapján felidézi azok elhelyezkedését;
- szövegek, ábrák, folyamatvázlatok, videók és szimulációk alapján azonosítja a táplálkozási, keringési, légzési, kiválasztási szervrendszerek alapvető biológiai funkcióit, az életfolyamatok lépéseit;
- ismeri és megfelelő szempontok szerint értékeli az emberi szervezet állapotát, folyamatait jellemző fontosabb adatokat, azokat összefüggésbe hozza a testi és lelki állapotával, egészségével.

TÉMAKÖR: Az emberi szervezet III. – Érzékelés, szabályozás / óraszám: 15 óra

Fejlesztési feladatok és ismeretek

Az idegrendszer feladatának, működési módjának megértése, a központi és környéki idegrendszer, a gerincvelő és az agyvelő felépítésének vázlatos ismerete, az akaratlagos és a vegetatív szabályozási módok megkülönböztetése

- Az érzékelési képességek (látás, hallás, kémiai és mechanikai érzékelés) és az ezeknek megfelelő érzékszervek felépítésének és működésének megértése
- A hormonrendszer feladatának, működési módjának megértése, a főbb hormontermelő szervek azonosítása, a termelt hormonok hatásainak bemutatása, az idegi és a hormonális szabályozás kapcsolatának megértése
- Az immunrendszer és a keringési szervrendszer közötti kapcsolat felismerése, a védekezésben szerepet játszó fontosabb sejttípusok és kémiai anyagok azonosítása, a veleszületett és szerzett immunitás megkülönböztetése
- A védőoltások működési módjának megértése, az egyéni és a közösségi egészség megőrzésében játszott szerepük értékelése

Fogalmak

központi és környéki idegrendszer, gerincvelő, érző- és mozgatópálya, reflex, belső elválasztású mirigy, hormon és receptor, agyalapi mirigy, pajzsmirigy, mellékvese, nemi mirigyek és hormonjaik, immunrendszer, veleszületett és szerzett immunitás, védőoltás

tevékenységek

- Az agy és a gerincvelő szöveti felépítését, elhelyezkedését, felépítését bemutató ábrák, fotók, makettek, animációk, mobiltelefonos applikációk elemzése, a főbb részek azonosítása
- Gerincvelői reflexet bemutató animációk keresése, a részek azonosítása, a működés megbeszélése
- A szem és a fül felépítését és működését (látás, hallás, helyzet- és mozgásérzékelés) bemutató animációk keresése, megbeszélése

- A látáshibák típusait bemutató ábrák, animációk összehasonlítása, a javítási lehetőségek (pl. szemüvegek) megbeszélése
- Halláskárosodást okozó hatásokat, veszélyeket bemutató információk keresése, érvelés a halláskárosodás megelőzése mellett
- A szem működésével kapcsolatos egyszerű vizsgálatok: pupilla – szemlencse működése, térlátás – színtévesztés vizsgálata
- A hallással kapcsolatos egyszerű vizsgálatok: hallásküszöb, frekvenciatartomány, térbeliség
- Kémiai ingerek érzékelésével kapcsolatos egyszerű vizsgálatok: a négy alapíz érzékelése, szaglásvizsgálat
- Bőrzérezéssel kapcsolatos egyszerű vizsgálatok: testrészek tapintópont sűrűség vizsgálata, hideg- és melegpontok vizsgálata
- Összefoglaló táblázat szerkesztése a belső elválasztású mirigyekről, fontosabb hormonjaikról és azok hatásairól, a működési zavarok tüneteiről
- Az immunrendszer működését bemutató rajzfilm megnézése, válaszolás feladatlapos kérdésekre
- Információk keresése a Magyarországon kötelező védőoltásokról, az egyéni és a közösségi védettség fogalmának, kapcsolatának megbeszélése .

Tanulási eredmények

A témakör tanulása hozzájárul ahhoz, hogy a tanuló a nevelési-oktatási szakasz végére:

- alapfokon alkalmazza a rendszerszintű gondolkodás műveleteit, azonosítani tudja egy biológiai rendszer részeit, kapcsolatait és funkcióit, érti a csoportképzés jelentőségét, a tanult csoportokba besorolást végez;
- biológiai rendszerekkel, jelenségekkel kapcsolatos képi információkat szóban vagy írásban értelmez, alkalmazza a vizualizálás, az ábrákban való összefoglalás módszerét;
- a vizsgált biológiai jelenségekkel kapcsolatos megfigyeléseit, következtetéseit és érveit érthetően és pontosan fogalmazza meg, ezeket szükség esetén rajzokkal, fotókkal, videókkal egészíti ki.

A témakör tanulása eredményeként a tanuló:

- ábrák, makettek alapján felismeri az ember ideg- és hormonrendszerének fontosabb szerveit, a megismert külső és belső testkép alapján felidézi azok elhelyezkedését;
- szövegek, ábrák, folyamatvázlatok, videók és szimulációk alapján azonosítja az ideg- és hormonrendszer alapvető biológiai funkcióit, értelmezi a szabályozás elvét;
- felismeri, hogy az immunrendszer is információkat dolgoz fel, azonosítja a rendszer főbb szerveit, sejtes elemeit és kémiai összetevőit;
- ismeri és megfelelő szempontok szerint értékeli az emberi szervezet állapotát, folyamatait jellemző fontosabb adatokat, azokat összefüggésbe hozza a testi és lelki állapotával, egészségével.

TÉMAKÖR: Szaporodás, öröklődés, életmód / ÓRASZÁM: 10 óra

Fejlesztési feladatok és ismeretek

- A női és a férfi nemi szervrendszer külső és belső felépítésének elemzése képek, ábrák alapján, a női és férfi másodlagos nemi jellegek kialakulásának bemutatása
- A másodlagos nemi jellegek kialakulását bemutató ábrák, animációk tanulmányozása, a fejlődési folyamat időbeli jellegzetességeinek és egyéni eltéréseinek megbeszélése

- Az ivarsejtek képződési helyének azonosítása, a tulajdonságok átörökítésében és a változékonyság biztosításában játszott szerepük magyarázása
- A megtermékenyítés feltételeinek ismerete, a fogamzásgátló módszerek működésének megértése
- A fogamzástól a születésig tartó magzati fejlődés főbb jellemzőinek és feltételeinek ismerete, a szülés fő szakaszainak és körülményeinek megbeszélése
- A gének szerepének felismerése, az utódnemzedékek kialakulására vezető genetikai folyamatok egyszerű öröklésmenetek példáján történő elemzése
- A testi és a nemi kromoszómák megkülönböztetése, a nem meghatározásában játszott szerepük ismerete, a nemhez kapcsolt öröklődés néhány példájának áttekintése
- Annak felismerése, hogy az ember öröklött hajlamainak kifejeződését a környezet is befolyásolja, ezért a tudatosabb életmóddal magunk is tehetünk egészségünkért
- A felelős szexuális magatartás jellemzőinek ismerete, a szexualitás egyéni életviteli és párkapcsolati jelentőségének értékelése.

Fogalmak

női és férfi ivarszervek, nemi jellegek, hímivarsejt és petesejt, gén, kromoszóma, minőségi és mennyiségi tulajdonság, öröklésmenet, megtermékenyítés, embrió, magzati fejlődés, szülés

tevékenységek

Az emberi nemek anatómiai különbségeit (elsődleges és másodlagos nemi jellegek) bemutató képek, animációk, mobiltelefonos applikációk tanulmányozása, a különbségek megfogalmazása

A nemi érés folyamatáról, egyéni eltéréseiről szóló információk keresése, vélemények megvitatása

A megtermékenyítést és a magzati fejlődést bemutató fotósorozatok, animációk és videók tanulmányozása, ezek alapján folyamatvázlat készítése, rajzolása

Ábrák elemzése a szülés folyamatáról

Családi öröklésmeneteket bemutató ábrák, képek, családfák elemzése, a hasonlóságok és különbségek megfogalmazása egy-egy példán

Genetikai betegségeket bemutató esettanulmányok megbeszélése, az esetek közötti hasonlóságok és különbségek megfogalmazása.

Tanulási eredmények

A témakör tanulása hozzájárul ahhoz, hogy a tanuló a nevelési-oktatási szakasz végére:

- biológiai rendszerekkel, jelenségekkel kapcsolatos képi információkat szóban vagy írásban értelmez, alkalmazza a vizualizálás, az ábrákban való összefoglalás módszerét;
- az egészséggel, életmóddal foglalkozó weboldalak, tematikus médiaforrások információit kritikusan elemzi, igyekszik tudományos bizonyítékokra alapozott híreket, érveket és tanácsokat elfogadni;
- tényekkel igazolja a testi és lelki egészség közötti kapcsolatot, tud ennek egyéni és társadalmi összefüggéseiről, érvel az egészségkárosító szokások és függőségek ellen.

A témakör tanulása eredményeként a tanuló:

- azonosítja az emberi egyedfejlődés főbb szakaszait, bemutatja az emberi nemek testi különbözőségének kialakulását, tisztában van a felelős szexuális magatartás ismérveivel, értékeli a szexualitás egyéni életviteli és párkapcsolati jelentőségét;
- értékeli a személyi és környezeti higiénia egészségmegőrzéssel kapcsolatos jelentőségét, ennek alapelveit személyes környezetében is igyekszik alkalmazni, egyéni képességeihez mérten tisztán, rendben tartja környezetét.

TÉMAKÖR: Egészségmegőrzés, elsősegély / ÓRASZÁM: 10 óra

Fejlesztési feladatok és ismeretek

- A szív- és érrendszeri betegségek kockázati tényezőinek azonosítása, megelőzési lehetőségeinek megvitatása
- Az életkor, az életmód és a táplálkozás közötti összefüggések felismerése, az egészséges és kiegyensúlyozott táplálkozás alapvető elveinek ismerete
- A rendszeres testmozgás és az egészség megőrzése közötti összefüggés, a mozgásszegény életmód okozta egészségügyi kockázatok felismerése
- A kórokozó, a fertőzés, a járvány és higiénia fogalmai közötti összefüggések feltárása esettanulmányok alapján, a megelőzés érdekében megtehető lépések biológiai alapjainak értelmezése
- A higiénia és a fertőző betegségek megelőzése közötti összefüggés felismerése, a rendszeres és helyes tisztálkodással, valamint a lakó- és munkakörnyezet tisztántartásával kapcsolatos elvek és módszerek elsajátítása
- Az antibiotikumok betegségek elleni hatásosságának elmagyarázása, annak megértése, hogy a helytelen antibiotikum-használat felgyorsítja az ellenálló baktériumok kialakulását
- A daganatos betegségek környezeti és életmódbeli kockázati tényezőinek áttekintése, a megelőzés lehetőségeinek megvitatása, a személyre szabott terápia jelentőségének felismerése
- Az orvosi szűrővizsgálatok és diagnosztikai eljárások céljainak azonosítása egy-egy példán keresztül, annak értékelése, hogy a diagnózis az orvos egészségügyi-jogi érvényű felelős nyilatkozata a személy egészségi állapotáról
- Az elsősegélynyújtás lépéseinek elvi ismerete, szimulációkkal történő gyakorlása, szükség esetén alkalmazása, a sérült vagy beteg személy ellátásának (sebellátás, vérzéscsillapítás, eszméletlen beteg ellátása, szabad légút biztosítása) megkezdése a rendelkezésre álló eszközökkel vagy eszköz nélkül
- Az alapszintű újraélesztést szükségessé tevő helyzet felismerése, mellkaskompressziókkal történő alkalmazása

Fogalmak

fertőzés, járvány, stressz, rákkeltő anyag/hatás, személyi higiénia, étel-miszer-összetétel és -minőség, lelki egészség, függőség, szűrővizsgálat, diagnosztikai eljárások, elsősegélynyújtás, alapszintű újraélesztés

tevékenységek

- Népegészségügyi adatsorok, grafikonok értelmezése (pl. szív- és érrendszeri betegségek, rákstatistikák, fertőző betegségek), a bemutatott helyzettel összefüggő értékelések megfogalmazása

- Egészségnap szervezése, egészségmegőrzési tanácsadó szakértők meghívása, videóinterjúk készítése
- Különböző élelmiszerek összetételét felsoroló információs anyagok összegyűjtése, összehasonlítása
- Életkornak megfelelő étrendek összeállítása, iskolai kóstoló és/vagy vásár rendezése egyszerűen elkészíthető, egészséges ételekből (büféáruk, sütemények)
- Járványok, egyes fertőző betegségek történetéről szóló kiselőadások, házi dolgozatok készítése
- Napjaink egyes nagyobb járványairól szóló esettanulmányok, filmek elemzése, a tanulságok megbeszélése
- Alapvető elsősegélynyújtási ismeretek alkalmazásának gyakorlati bemutatása (pl. vérzések, gyakori rosszulletek, égési sérülések, sportbalesetek esetén)
- Az egészséges életmód betegségmegelőzésben játszott szerepének bemutatása konkrét betegségcsoportok példái alapján.

Tanulási eredmények

A témakör tanulása hozzájárul ahhoz, hogy a tanuló a nevelési-oktatási szakasz végére:

- az egészséget személyes és közösségi értéként értelmezi, érdeklődik az egészségmegőrzéssel kapcsolatos információk iránt, mérlegeli azok tudományos hitelességét, kritikusan kezeli a gyógyszerekkel, gyógyászattal kapcsolatos reklámokat;
- tényekkel igazolja a testi és lelki egészség közötti kapcsolatot, tud ennek egyéni és társadalmi összefüggéseiről, érvel az egészségkárosító szokások és függőségek ellen;
- az egészséggel, életmóddal foglalkozó weboldalak, tematikus médiaforrások információit kritikusan elemzi, igyekszik tudományos bizonyítékokra alapozott híreket, érveket és tanácsokat elfogadni;
- értékeli a személyi és környezeti higiénia egészségmegőrzéssel kapcsolatos jelentőségét, ennek alapelveit személyes környezetében is igyekszik alkalmazni, egyéni képességeihez mérten tisztán, rendben tartja környezetét;
- természetvédelmi, bioetikai, egészségműveltségi témákban tényekre alapozottan érvel, vitákban többféle nézőpontot is figyelembe vesz.

A témakör tanulása eredményeként a tanuló:

- ismeri a szív- és érrendszeri betegségek kockázati tényezőit, igyekszik tudatosan alakítani étkezési szokásait, törekszik az életmódjának megfelelő energia- és tápanyagbevitelre, a normál testsúly megőrzésére;
- ismeri a kórokozót, a fertőzés és a járvány fogalmait, megkülönbözteti a vírusos és bakteriális fertőző betegségeket, felismeri az antibiotikumok helyes használatának fontosságát;
- tudja, hogy a daganatos betegségek kialakulását az életmód és a környezet is befolyásolja, és hogy gyógyításuk esélyét a korai felismerés nagymértékben növeli;
- érti az orvosi diagnosztikai eljárások célját, ismeri azok alapelvét és néhány főbb módszerét, értékeli a megfelelő diagnózis felállításának jelentőségét;
- felméri a baleseti sérülések kockázatait, igyekszik ezeket elkerülni, a bekövetkezett balesetek esetében felismeri a sérülés, vérzés vagy mérgezés jeleit, ezekről megfelelő beszámolót tud adni;
- a bekövetkezett balesetet, rosszulletet felismeri, segítséget (szükség esetén mentőt) tud hívni, valamint a tőle elvárható módon (életkori sajátosságainak megfelelően) elsősegélyt tud nyújtani:

- a sérült vagy beteg személy ellátását a rendelkezésre álló eszközökkel vagy eszköz nélkül megkezdeni (sebellátás, vérzéscsillapítás, eszméletlen beteg ellátása, szabad légút biztosítása);
- tudja alkalmazni az alapszintű újraélesztést mellkaskompressziók és lélegeztetés (CPR) kivitelezésével, felismeri ennek szükségességét.

3.13 Földrajz

3.13.1 7. évfolyam

A 7. évfolyamon a földrajz tantárgy alapóraszám: 72 óra.

A témakörök áttekintő táblázata:

Témakör neve		óraszám
Tájékozódás a földrajzi térben		5
Közvetlen lakókörnyezetünk földrajza		5
Európa és a távoli kontinensek eltérő fejlettségű térségei, tipikus tájai	Európa földrajza	23
	Az Európán kívüli kontinensek földrajza	21
A földrajzi övezetesség rendszere		8
Életünk és a gazdaság: a pénz és a munka világa		10
Összes óraszám:		72

TÉMAKÖR: Tájékozódás a földrajzi térben / óraszám: 5 óra

Tanulási eredmények

A témakör tanulása hozzájárul ahhoz, hogy a tanuló a nevelési-oktatási szakasz végére:

- használja a földrajzi térben való tájékozódást segítő hagyományos és digitális eszközöket.

A témakör tanulása eredményeként a tanuló:

- tájékozódik különböző típusú és tartalmú térképeken, biztonsággal leolvassa azok információtartalmát, a térképen elhelyez földrajzi elemeket;
- gyakorlati feladatokat (pl. távolság- és helymeghatározás, utazástervezés) old meg nyomtatott és digitális térkép segítségével;
- el tud készíteni egyszerű térképvázlatokat, útvonalterveket;
- azonosítja a jelenségek időbeli jellemzőit.

Fejlesztési feladatok és ismeretek

- A különböző léptékű, típusú és tartalmú térképek használatával, elemzésével és összehasonlításával a rendszerben és összefüggésekben történő gondolkodás fejlesztése
- A terepi tájékozódási, valamint a térképalapú távolság- és helymeghatározási feladatok megoldása kapcsán a matematikai és logikai gondolkodás fejlesztése
- Hagyományos és digitális térképen történő távolság- és helymeghatározás segítségével a térbeli tájékozódás és a logikai gondolkodás fejlesztése
- Különböző időpontban készült űr- vagy légifelvételek és térképek párhuzamos használatával a problémamegoldó gondolkodás fejlesztése

- Gyakorlati feladatok megoldása (pl. távolság- és helymeghatározás, utazástervezés) terepen, valamint nyomtatott és digitális térképek és online felületek segítségével
- Különböző típusú és tartalmú térképek tudatos használata a tanuláshoz
- A földrajzi térben való tájékozódást segítő hagyományos és egyes digitális eszközök ismerete
- A különböző léptékű, típusú és tartalmú térképek, műholdképek, légifelvételek sajátosságainak felismerése, a mindennapi életben való felhasználásuk lehetőségeinek ismerete
- Különböző időpontban készült űr- vagy légifelvételek és térképek párhuzamos használatával földrajzi megfigyelések elvégzése, problémák megoldása
- A térkép fogalma és jelrendszere
- A hagyományos és digitális térképek fajtái
- Távérzékelés és földrajzi alkalmazásai (műholdképek, légifelvételek)
- A földrajzi helymeghatározás módszerei

Fogalmak

földrajzi fókálózat, keresőhálózat, fő- és mellékvilágtájak, méretarány, aránymérték, szintvonal
tevékenységek

- Egy adott útvonal (pl. osztálykirándulás) útvonalának tervezése nyomtatott és digitális térképek, online felületek segítségével
- Iránytű, térkép, GPS használatának gyakorlása terepi tájékozódási feladatok, kereső játékok során
- Távolság és hely meghatározása térképen, illetve terepen
- Játékos feladatok a földrajzi helyek meghatározására megadott földrajzi koordináták segítségével
- Alaprajzkészítés, térkép vázlat-készítés szöveg, leírás alapján
- Tematikus térképek megadott szempontok szerinti elemzése
- Különböző időpontokban készült űr- vagy légifelvételek és térképek párhuzamos használatával földrajzi megfigyelések elvégzése

TÉMAKÖR: Közvetlen lakókörnyezetünk földrajza / óraszám: 5 óra

Tanulási eredmények

A témakör tanulása hozzájárul ahhoz, hogy a tanuló a nevelési-oktatási szakasz végére:

- bemutatja és értékeli lakókörnyezetének földrajzi jellemzőit, ismeri annak természeti és társadalmi erőforrásait;
- szűkebb és tágabb környezetében földrajzi eredetű problémákat azonosít, magyarázza kialakulásuk okait.

A témakör tanulása eredményként a tanuló:

- elkötelezett szűkebb és tágabb környezete természeti és társadalmi-gazdasági értékeinek megismerése és megőrzése iránt;
- összehasonlít, illetve komplex módon, problémaközpontú megközelítéssel vizsgál pl. hazai nagytájakat, tájakat, régiókat, településeket;
- javaslatot fogalmaz meg lakókörnyezete jövőbeli, környezeti szempontokat szem előtt tartó, fenntartható fejlesztésére;
- érveket fogalmaz meg a tudatos fogyasztói magatartás, a környezettudatos döntések fontossága mellett.

Fejlesztési feladatok és ismeretek

- A tanuló szűkebb lakókörnyezetének társadalmi és gazdasági problémáinak felismerésével és ezekre vonatkozó megoldási javaslatok elkészítésével a döntési képesség, valamint a szociális és vállalkozói kompetenciák fejlesztése
- Az adott terület komplex földrajzi elemzése során a rendszerben és összefüggésekben való gondolkodás fejlesztése
- A lakóhely jelenét, illetve annak jövőbeli fejlődését segítő és nehezítő természet- és társadalomföldrajzi folyamatok felismerése, valamint feldolgozása eredményeként a fenntartható fejlődés és környezettudatosság fejlesztése
- A lakókörnyezet környezeti problémáinak bemutatása
- Véleményalkotás a lakóhely jelenét, illetve annak jövőbeli fejlődését segítő és nehezítő természet- és társadalomföldrajzi folyamatokról
- Nyitottság a lakóhellyel és annak környezetével kapcsolatos információk megismerése iránt, információk gyűjtése írott és elektronikus forrásokból, azok értelmezése és rendszerezése
- A földrajzi tudás alkalmazása a mindennapi életben a következmények tudatában meghozott környezettudatos döntésekben
- A szűkebb lakókörnyezet (település és környezete) földrajzi helyzetének, természeti és kulturális értékeinek bemutatása
- A lakókörnyezet földrajzi jellemzőiből fakadó előnyeinek és hátrányainak mérlegelése, a lakókörnyezet környezettudatos és fenntartható fejlesztése

Fogalmak

kulturális érték, természeti érték

TEVÉKENYSÉGEK

- A Föld háromdimenziós megjelenítését lehetővé tevő program segítségével a közvetlen környezet virtuális felfedezése
- Irányított beszélgetés a helyi írott és elektronikus médiából gyűjtött földrajzi tartalmú információkról
- Helyzetgyakorlat: idegenvezetés a településen
- Ötletbörze a szűkebb lakókörnyezet társadalmi és gazdasági problémáinak feltárására, és az ezekre vonatkozó megoldási javaslatok megfogalmazása
- Projektfeladat: poszter, prezentáció vagy rövid videofilm készítése a szűkebb lakóhely természeti és kulturális értékeiről
- Projektfeladat: tanösvény és térkép tervezése a szűkebb lakóterület természeti és kulturális értékeihez kapcsolódóan
- Projektfeladat: helyismereti vetélkedő szervezése a közvetlen környezet természeti és kulturális értékeinek megismerésére

TÉMAKÖR: Európa földrajza / ÓRASZÁM: 23 óra

Tanulási eredmények

A témakör tanulása hozzájárul ahhoz, hogy a tanuló a nevelési-oktatási szakasz végére:

- megnevez az egyes kontinensekre, országcsoportokra, meghatározó jelentőségű országokra jellemző társadalmi-gazdasági folyamatokat, ott előállított termékeket, szolgáltatásokat;
- probléma- és értékközpontú megközelítéssel jellemzi Európa és az Európán kívüli kontinensek tipikus tájait, településeit, térségeit;

- ismerteti az Európai Unió társadalmi-gazdasági jellemzőit, példákkal igazolja világgazdasági szerepét.

A témakör tanulása eredményeként a tanuló:

- ismeri és értelmezi a társadalmi-gazdasági fejlettségbeli különbségek leírására alkalmazott mutatókat;
- népesség- és településföldrajzi információk alapján jellemzőket fogalmaz meg, következtetéseket von le;
- foglalkoztatási adatokat értelmez és elemez, következtetéseket von le belőlük;
- bemutatja a nemzetközi szintű munkamegosztás és fejlettségbeli különbségek kialakulásának okait és következményeit;
- elkötelezett szűkebb és tágabb környezete természeti és társadalmi-gazdasági értékeinek megismerése és megőrzése iránt;
- ismeri a környezet- és a természetvédelem alapvető feladatait és lehetőségeit a földrajzi, környezeti eredetű problémák mérséklésében, megoldásában;
- híradásokban közölt regionális földrajzi információkra reflektál;
- reális alapokon nyugvó magyarság- és Európa-tudattal rendelkezik;
- nyitott más országok, nemzetiségek szokásainak, kultúrájának megismerése iránt.

Fejlesztési feladatok és ismeretek

- Európa főbb országainak, országcsoportjainak, jellemző tájainak és térségeinek megismerésével és elemzésével a térszemlélet fejlesztése
- A problémamegoldó gondolkodás, valamint a rendszerben és összefüggésekben történő gondolkodás fejlesztése az Európát jellemző nemzetközi szintű munkamegosztás és fejlettségbeli különbségek okainak és következményeinek, jellemző társadalmi-gazdasági folyamatainak elemzése során
- Egyes országok, nemzetiségek szokásainak, kultúrájának megismerése által a szociális kompetenciák fejlesztése
- Európa térségeinek természeti-környezeti, valamint társadalmi-gazdasági jellemzőinek és folyamatainak komplex, problémacentrikus látásmóddal történő feldolgozása során a fenntartható fejlődés és környezettudatosság szemléletének fejlesztése
- A témába vágó aktualitásokra, híradásokban közölt regionális földrajzi információkra történő reflektálással a felelős önálló véleményformálás fejlesztése
- Európa főbb országainak, országcsoportjainak, meghatározó jelentőségű társadalmi-gazdasági folyamatainak megnevezése
- Az Európai Unió társadalmi-gazdasági jellemzőinek ismertetése, világgazdasági szerepének igazolása példákkal
- Tipikus európai tájak, települések, térségek jellemzése, komplex és problémacentrikus vizsgálata
- Az Európai Unió és Európa jövője a fenntartható fejlődés jegyében
- Európa sokszínű kulturális öröksége és jövője

Fogalmak

agglomeráció, deltatorokolat, előregedő társadalom, Európai Unió, fjord, gazdasági szerkezetváltás, gleccser, jégkorszak, K+F (innováció), karsztvidék, „kék banán”, munkanélküliség, „napfényövezet”, tagolatlan part, tagolt part, tölcsértorokolat, vendégmunkás

Topográfiai ismeretek

A földrész részei: Dél-Európa, Észak-Európa, Kelet-Európa, Kelet-Közép-Európa, Közép-Európa, Nyugat-Európa;

Egyéb földrajzi helyszínek: Alpok, Appenninek, Appennini-félsziget, Azori-szigetek, Balkán-félsziget, Balkán-hegység, Brit-szigetek, Cseh-medence, Ciprus, Dalmácia, Dinári-hegység, Duna-delta, Etna, Finn-tóvidék, Francia-középhegység, Genfi-tó, Germán-alföld, Holland-mélyföld, Izland, Kárpátok, Kelet-európai-síkság, Kréta, Lengyel-alföld, Lengyel-középhegység, Londoni-medence, Mont Blanc, Morva-medence, Német-középhegység, Párizsi-medence, Pennine-hegység (Pennine), Pireneusi (Ibériai)-félsziget, Pireneusok, Skandináv-félsziget, Skandináv-hegység, Szicília, Szilézia, Urál, Vezúv;

Vízrajz: Adriai-tenger, Balti-tenger, Boden-tó, Dnyeper, Duna, Duna–Majna–Rajna vízi út, Ebro, Elba, Északi-tenger, Fekete-tenger, Földközi-tenger, La Manche, Ladoga-tó, Odera, Olt, Pó, Rajna, Rhône, Szajna, Száva, Temze, Vág, Visztula, Volga

Európa országai, jelentős gazdasági és kulturális központjai

tevékenységek

- Európa tipikus tájainak bemutatása
- Európával kapcsolatos kvízzjáték készítése és megoldása pármunkában online felületen
- A kontinens országainak, országcsoportjainak bemutatása pl. szakértői mozaik, kooperatív technika, helyszínpítés, prezentációkészítés, tanulói kiselőadás segítségével
- Kapcsolati háló, logikai lánc felrajzolása a nemzetközi szintű munkamegosztás bemutatására
- Európai népek, nemzetiségek jellegzetes szokásainak, kulturális sajátosságainak bemutatása helyzet-, szerep-, empátiagyakorlat vagy helyszínpítés módszerével
- Különböző tartalmú tematikus térképek megadott szempontok alapján történő összevetése, komplex elemzése
- Egy adott témához kapcsolódó adatok gyűjtése, rendszerezése, szemléletes megjelenítése és értelmezése
- Helyzetgyakorlat a külföldön történő tanuláshoz, munkavállaláshoz kapcsolódóan
- Virtuális séta összeállítása egy kiválasztott európai nemzeti parkban, geoparkban, világörökségi helyszínen
- Beszélgetés, vita a híradásokban közölt aktuális információkról, önálló vélemény megfogalmazása
- Élménybeszámoló egy átélt vagy elképzelt európai utazásról, irányított szempontok alapján
- Gyűjtőmunka új európai nagyberuházásokról, az Európai Unióban található cégek magyarországi telephelyválasztásáról
- A településen és környékén európai támogatásból megvalósult fejlesztések bemutatása önálló gyűjtőmunka alapján
- Európa fejlettségbeli területi különbségeinek leírására alkalmas társadalmi-gazdasági mutatók elemzése, a felzárkózás lehetőségeinek megfogalmazása
- Európa jövője – plakátkészítés
- Ország, illetve táj névjegyének tervezése és elkészítése
- Projekt módszer: tematikus (pl. kikötők, magashegységi tájak stb.) európai körutazás összeállítása és a tervek bemutatása

TÉMAKÖR: Az Európán kívüli kontinensek földrajza / **ÓRASZÁM:** 21 óra

Tanulási eredmények

A témakör tanulása hozzájárul ahhoz, hogy a tanuló a nevelési-oktatási szakasz végére:

- megnevez az egyes kontinensekre, országcsoportokra, meghatározó jelentőségű országokra jellemző társadalmi-gazdasági folyamatokat, ott előállított termékeket, szolgáltatásokat;
- probléma- és értékközpontú megközelítéssel jellemzi Európa és az Európán kívüli kontinensek tipikus tájait, településeit, térségeit;
- bemutatja a nemzetközi szintű munkamegosztás és fejlettségbeli különbségek kialakulásának okait és következményeit.

A témakör tanulása eredményeként a tanuló:

- ismeri és értelmezi a társadalmi-gazdasági fejlettségbeli különbségek leírására alkalmazott mutatókat;
- népesség- és településföldrajzi információk alapján jellemzőket fogalmaz meg, következtetéseket von le;
- foglalkoztatási adatokat értelmez és elemez, következtetéseket von le belőlük;
- híradásokban közölt regionális földrajzi információkra reflektál;
- nyitott más országok, nemzetiségek szokásainak, kultúrájának megismerése iránt;
- példák alapján megfogalmazza a helyi környezetkárosítás tágabb környezetre kiterjedő következményeit, megnevezi és ok-okozati összefüggéseiben bemutatja a globálissá váló környezeti problémákat;
- a környezeti kérdésekkel, globális problémákkal kapcsolatos álláspontját logikus érvekkel támasztja alá, javaslatot fogalmaz meg a környezeti problémák mérséklésére.

Fejlesztési feladatok és ismeretek

- A kontinensek főbb országainak, országcsoportjainak, jellemző tájainak és térségeinek megismerésével és elemzésével a világtér-szemlélet fejlesztése
- A földrajzi tényezők életmódot, gazdálkodást meghatározó szerepének bemutatása
- A gazdasági fejlettség területi különbségeinek, annak okainak, illetve társadalmi és környezeti következményeinek feltárása
- Összefüggések felismerése példákon keresztül a társadalmi-gazdasági jellemzők és a természeti adottságok, a történelmi események, a világban zajló gazdasági folyamatok kapcsolataiban
- Tájékozódás az ábrázolt térben, a térbeli viszonyok felismerése térkép segítségével
- A regionális társadalmi-gazdasági és környezeti problémák világméretűvé válásának igazolása példák alapján
- Az országok közötti különböző típusú együttműködések (környezeti, gazdasági stb.) szükségességének igazolása példák alapján
- Tipikus tájak, települések, térségek több szempont szerinti logikus bemutatása
- A problémamegoldó és az értékelő gondolkodás fejlesztése Afrika, Ázsia és Amerika társadalmi jellemzőinek, ellentmondásainak példáján
- Az analógiás gondolkodás fejlesztése a tipikus tájak elemzésének példáján
- A sokféleségben rejlő azonosságok és különbségek összehasonlítási képességének fejlesztése Afrika, Ázsia, Amerika társadalmi és gazdasági jellemzői példáján
- A személyes és társas kompetenciák fejlesztése a különböző tanulási stratégiák alkalmazásával
- A véleményalkotás és vitakészség fejlesztése a kontinensek kulturális sokszínűségének jellemzői alapján
- A környezettudatosság fejlesztése az elsivatagosodás, a világtengert veszélyeztető folyamatok, az árvizek, a trópusi esőerdők irtásának és egyéb környezetszennyező tevékenységek példáján

- Afrika társadalmi és gazdasági életét meghatározó természetföldrajzi jellemzők és problémák (elsivatagosodás, éhínség, aszály); Afrika társadalmi és gazdasági fejlődésének problémái, élet és gazdálkodás a tipikus tájakon; afrikai példák a természeti tényezők és a gazdasági, társadalmi viszonyok közötti kapcsolatokra
- Ausztrália és Óceánia természeti, társadalmi és gazdasági jellemzői és problémái
- A sarkvidékek és a világtenger jellemzői és problémái, a sarkvidékeket és a világtengert veszélyeztető folyamatok
- Amerika társadalmi és gazdasági fejlődésének természeti és társadalmi-gazdasági tényezői, jellemzői és problémái, élet az óriásvárosokban; az Amerikai Egyesült Államok gazdasági fejlődése és világgazdasági szerepe, az amerikai kultúra a mindennapokban; Latin-Amerika társadalmi és gazdasági fejlődésének jellemzői és problémái, a környezet állapotát veszélyeztető folyamatok
- Ázsia társadalmi és gazdasági életét meghatározó természetföldrajzi folyamatok és természeti veszélyek (árvizek, földrengések, tájfunok, tengerszint emelkedése); Ázsia társadalmi és gazdasági fejlődésének jellemzői és problémái, a környezet állapotát veszélyeztető folyamatok; kulturális sokszínűség Ázsiában; Japán, illetve a világgazdaság kelet- és délkelet-ázsiai szereplőinek társadalmi és gazdasági fejlődése, a környezet állapotát veszélyeztető folyamatok, élet és gazdálkodás a tipikus tájakon; Kína társadalmi és gazdasági fejlődésének folyamatai és problémái (népesedési problémák, a környezet állapotát veszélyeztető folyamatok; India társadalmi és gazdasági fejlődésének folyamatai és problémái (népesedési problémák, kétarcúság), a környezet állapotát veszélyeztető folyamatok

Fogalmak

éhségövezet, eladósodás, élelmezési válság, elsivatagosodás, emberfajták, fenntarthatóság, gazdasági szerkezet, globalizáció, népességrobbanás, népességtömörülés, nyomornegyed, őslakos, perifériatársaság, rezervátum, termelési módok (farmgazdaság, monokultúra, nagybirtok, nomád pásztorkodás, oázisgazdálkodás, parasztgazdaság, teraszos művelés, ültetvényes gazdálkodás, vándorló [nomád] állattenyésztés, vegyes gazdálkodás), tömegturizmus, túlhalászás, túllegettetés, városfejlődés (városodás, városiasodás), világvallások, világgazdasági hatalom (centrumtársaság)

Topográfiai ismeretek

Afrika

Szerkezeti egységek, tájak: Afrikai-árokrendszer, Atlasz, Kelet-afrikai-magasföld, Kilimandzsáró (Kilimandzsáró-csoport), Kongó-medence, Madagaszkár, Szahara, Teleki-vulkán; Száhel (öv)

Vízrajz: Csád-tó, Guineai-öböl, Kongó, Nílus, Szuezi-csatorna, Tanganyika-tó, Viktória-tó, Vörös-tenger

Országok: Dél-afrikai Köztársaság, Egyiptom, Kenya, Marokkó, Nigéria

Városok: Alexandria, Fokváros, Johannesburg, Kairó

Amerika

A földrész részei: Észak-Amerika, Közép-Amerika, Dél-Amerika

Tájak: Alaszka, Amazonas-medence, Andok, Antillák, Appalache-hegység (Appalache), Brazil-felföld, Floridai-félsziget (Florida), Grönland, Guyanai-hegyvidék, Hawaii-szigetek, Kaliforniai-félsziget, Kordillerák, Labrador-félsziget (Labrador), Mexikói-fennsík, Mississippi-alföld, Mount St. Helens, Paraná-alföld, préri, Sziklás-hegység, Szilícium-völgy

Vízrajz: Amazonas, Colorado, Karib (Antilla)-tenger, Mexikói-öböl, Mississippi, Nagy-tavak, Niagara-vízesés, Panama-csatorna, Szt. Lőrinc-folyó

Országok: Argentína, Amerikai Egyesült Államok, Brazília, Kanada, Mexikó

Városok: Brazíliaváros, Buenos Aires, Chicago, Houston, Los Angeles, Mexikóváros, Montréal, New Orleans, New York, Ottawa, Rio de Janeiro, San Francisco, Washington DC

Ausztrália és Óceánia

Tájak: Ausztráliai-alföld, Nagy-Artézi-medence, Nagy-korallzátony, Nagy-Vízválasztó-hegység, Új-Guinea

Országok: Ausztrália, Új-Zéland

Városok: Canberra, Melbourne, Sydney, Wellington

Ázsia

A földrész meghatározó egységei, jelentős földrajzi helyszínek: Arab-félsziget, Csomolungma (Mt. Everest), Dekkán-fennsík, Dél-kínai-hegyvidék, Fudzsi, Fülöp-szigetek, Góbi, Himalája, Indokínai-félsziget, Japán-szigetek, Kaszpi-mélyföld, Kaukázus, Kínai-alföld, Kis-Ázsia, Koreai-félsziget, Közép-szibériai-fennsík, Krakatau, Nyugat-szibériai-alföld, Szibéria, Takla-Makán, Tibet, Tien-san, Turáni-alföld

Vízrajz: Aral-tó, Bajkál-tó, Boszporusz, Eufrátesz, Holt-tenger, Indus, Jangce, Japán-tenger, Jeges-tenger, Jenyiszej, Gangesz, Kaszpi-tenger, Ob, Perzsa-öböl (Perzsa (Arab)-öböl), Sárga-folyó, Tigris

Országok: Egyesült Arab Emírségek, Dél-Korea (Koreai Köztársaság), India, Indonézia, Irak, Irán, Izrael, Japán, Kazahsztán, Kína, Kuvait, Malajzia, Szaúd-Arábia

Városok: Bagdad, Hongkong, Isztambul, Jakarta, Jeruzsálem, Mekka, Peking, Sanghaj, Szingapúr, Szöul, Teherán, Tel Aviv-Jaffa, Tokió, Újdelhi

tevékenységek

- Kontinensekre, országokra jellemző képek keresése az interneten, azokból montázs készítése
- Kontinensek földrajzi jellemzőit összehasonlító grafikus rendező készítése
- Az én kontinensem – szubjektív térkép készítése egy adott kontinensről
- Az egyes kontinensek tipikus tájainak bemutatása tanulócsoporthoz által készített modellek segítségével
- Az egyes kontinensekkel kapcsolatos kvízzjáték készítése és megoldása pármunkában online felületen
- A kontinens országainak, országcsoportjainak bemutatása pl. szakértői mozaik, kooperatív technika, helyszínpítés, prezentációkészítés, tanulói kiselőadás segítségével
- Kapcsolati háló, logikai lánc felrajzolása a nemzetközi szintű munkamegosztás bemutatására
- Távoli népek, nemzetiségek jellegzetes szokásainak, kulturális sajátosságainak bemutatása helyzet-, szerep-, empátiagyakorlat vagy helyszínpítés módszerével
- Különböző tartalmú tematikus térképek megadott szempontok alapján történő összevetése, következtetések megfogalmazása
- Egy adott témához kapcsolódó adatok gyűjtése, rendszerezése, szemléletes megjelenítése és értelmezése
- Virtuális séta, kirándulás összeállítása egy kiválasztott világörökségi helyszínen, illetve országban

- Beszélgetés, vita a híradásokban közölt aktuális információkról, önálló vélemény megfogalmazása
- Élménybeszámoló egy átélt vagy elképzelt távoli utazásról, irányított szempontok alapján
- Fejlettségbeli területi különbségek leírására alkalmas társadalmi-gazdasági mutatók elemzése, a felzárkózás lehetőségeinek megfogalmazása
- Ország, illetve táj névjegyeinek tervezése és elkészítése
- Projekt módszer: tematikus (pl. sivatagok, világvárosok stb.) világkörüli út összeállítása és bemutatása
- A regionális társadalmi-gazdasági és környezeti problémák világméretűvé válásának igazolása példák alapján. Környezeti problémák okozta élethelyzetek bemutatása szerep-, empátia- és helyzetgyakorlattal
- Kommentek írása a híradásokban közölt regionális földrajzi információkra
- Élet az óriásvárosokban az Amerikai Egyesült Államokban – képregénykészítés
- Gyűjtőmunka: kulturális hatások mindennapjainkban, pl. az amerikai és a kínai kultúra hatásának példái a mindennapokban
- Egy tipikus tájat bemutató képzeletbeli fotókiállítás ismertetőjének elkészítése pármunkában
- Hajónapló készítése földrajzi jellemzők felhasználásával, pl. Dél-Amerika képzeletbeli körülhajózása alapján

TÉMAKÖR: A földrajzi övezetesség rendszere / ÓRASZÁM: 8 óra

Tanulási eredmények

A témakör tanulása hozzájárul ahhoz, hogy a tanuló a nevelési-oktatási szakasz végére:

- bemutatja a földrajzi övezetesség rendszerét, ismerteti az övezetek, övek kialakulásának okait és elhelyezkedésének térbeli jellemzőit;
- összehasonlítja az egyes övezetek, övek főbb jellemzőit, törvényszerűségeket fogalmaz meg velük összefüggésben.

A témakör tanulása eredményeként a tanuló:

- példákat nevez meg a természeti adottságok gazdálkodást, életvitelt befolyásoló szerepére;
- helyi, regionális és a Föld egészére jellemző folyamatok közötti hasonlóságokat, összefüggéseket felismer;
- példák alapján megfogalmazza a helyi környezetkárosítás tágabb környezetre kiterjedő következményeit, ok-okozati összefüggéseket fogalmaz meg;
- ismeri a környezet- és a természetvédelem alapvető feladatait és lehetőségeit a földrajzi, környezeti eredetű problémák mérséklésében, megoldásában;
- az egyes térségek kapcsán földrajzi és környezeti veszélyeket és problémákat fogalmaz meg, valamint reflektál azokra;
- a környezeti kérdésekkel, globális problémákkal kapcsolatos álláspontját logikus érvekkel támasztja alá, javaslatot fogalmaz meg a környezeti problémák mérséklésére.

Fejlesztési feladatok és ismeretek

- A földrajzi övezetesség (vízszintes, függőleges) elrendeződésének megismerésével a rendszerben történő gondolkodás fejlesztése
- Az egyes övezetek, övek főbb természeti jellemzőinek megismerésével és rendszerezésével az összefüggésekben való gondolkodás fejlesztése

- Környezettudatosság fejlesztése az egyes övezeteket, öveket érintő környezeti problémák megismertetésével
- A vízszintes és függőleges övezetesség összefüggéseinek bemutatásával a természettudományos szemlélet fejlesztése
- A kontinensekről, tipikus tájakról tanult regionális földrajzi ismeretek és a földrajzi övezetesség során tanult ismeretek szintézise
- Az összefüggésekben történő földrajzi gondolkodás fejlesztése a földrajzi helyzet, a természeti adottságok és a társadalmi-gazdasági folyamatok közötti kölcsönhatás bemutatásával
- Az időjárás és az éghajlat kapcsolatának értelmezése
- Az egyedi földrajzi jellemzők alapján az egyes földrajzi övezetek, övek tipikus tájainak felismerése
- A földrajzi övezetesség rendszerének kialakulása
- A forró, a mérsékelt és a hideg övezet törvényszerűségei és jellemzői
- A függőleges övezetesség kialakulásának összefüggései

Fogalmak

éghajlat, éghajlati diagram, fenntarthatóság, forró övezet és övei, függőleges övezetesség, hideg övezet és övei, környezetkárosítás, mérsékelt övezet és övei, tipikus táj

tevékenységek

- Montázs készítése egy éghajlati területre jellemző képekből
- Az éghajlati övezetek bemutatása prezentáció/kiselőadás segítségével
- Képzletbeli riport készítése: Hogyan zajlik egy adott övben (pl. egy téritői öv) élő gyerek egy napja?
- A földrajzi övezetesség kialakulásának összefüggéseit mutató magyarázó ábrák, modellek közös értelmezése, ok-okozati összefüggések megfogalmazása
- Éghajlati diagram alapján rövid ismertető leírás készítése az adott éghajlatról
- Mit viszek a bőröndben? Egy adott éghajlati területre utazó bőröndjének összeállítása
- Szerepjáték: élethelyzetek – pl. piaci vásárlás – egy adott éghajlatú területen
- Éghajlattal kapcsolatos szövegek értelmezése grafikus rendező segítségével
- Lényegkiemelés a témához illeszkedő szövegből pl. szójegyzékkészítéssel, páros szövegfeldolgozással, ablakmódszerrel
- Az éghajlatok jellemzőinek megfogalmazása, összefüggések feltárása tematikus térképek segítségével
- Összefogásra, cselekvésre felhívó plakát készítése az egész Földet érintő éghajlatváltozás megállításáért
- Filmrészletek, képek, leírások alapján az egyes földrajzi övezetek, övek tipikus tájainak felismerése

TÉMAKÖR: Életünk és a gazdaság: a pénz és a munka világa / ÓRASZÁM: 10 óra

Tanulási eredmények

A témakör tanulása hozzájárul ahhoz, hogy a tanuló a nevelési-oktatási szakasz végére:

- ismeri és értelmezi a társadalmi-gazdasági fejlettségbeli különbségek leírására alkalmazott mutatókat;
- népesség- és településföldrajzi információk alapján jellemzőket fogalmaz meg, következtetéseket von le;

- értelmezi a mindennapi életben jelen lévő pénzügyi tevékenységeket, szolgáltatásokat;
- megnevezi a vállalkozás működését befolyásoló tényezőket.

A témakör tanulása eredményeként a tanuló:

- példákat sorol a globalizáció mindennapi életünket befolyásoló folyamataira;
- érveket fogalmaz meg a tudatos fogyasztói magatartás, a környezettudatos döntések fontossága mellett;
- életkori sajátosságainak megfelelő helyzetekben alkalmazza pénzügyi ismereteit (pl. egyszerű költségvetés készítése, valutaváltás, diákvállalkozás tervezése);
- foglalkoztatási adatokat értelmez és elemez, következtetéseket von le belőlük.

Fejlesztési feladatok és ismeretek

- Adatok gyűjtése és értelmezése, különféle szemléletes formában történő megjelenítése a pénz és a munka világához kapcsolódóan
- A felelős döntéshozatal, a következményekért vállalt felelősség az életkori sajátosságoknak megfelelő pénzügyi döntések meghozatalában. A pénzügyi, gazdasági tények és az egyéni vélemények közötti különbség felismerése
- A hitelfelvétel és a fejlődés, illetve az eladósodás kapcsolatának megértése; a döntést és az értelmessé kockázatvállalást befolyásoló érvek megfogalmazása egy esetleges hitelfelvétellel kapcsolatban
- Foglalkoztatási adatok értelmezése és elemzése, következtetések levonása; mindennapi életből vett példák alapján annak felismerése, hogy a munka világa folyamatosan változik
- A fogyasztóvédelem szerepének, az egyszerű bolti vásárlással összefüggő fogyasztói jogok fontosságának felismerése mindennapi élethelyzetekben
- Az energiahatékony, energia- és nyersanyag-takarékos, illetve „zöld” gazdálkodás és életvitel szemléletének megismerésével a környezettudatos állampolgári magatartás megalapozása
- A mindennapi élethelyzetekből adódó pénzügyi döntéshelyzetek megismertetésével, a tanuló saját életében is alkalmazható egyszerű költségvetés készítésével a problémamegoldó gondolkodás fejlesztése
- Pénzügyi költségtervek készítése, egyszerű pénzügyhöz kapcsolódó logikai és számítási feladatok megoldása során a matematikai eszköztudás alkalmazása
- A globalizációval, a munkavállalással, a személyes pénzügyi döntésekkel kapcsolatos témák, illetve különböző forrásokból gyűjtött pénzügyi adatok feldolgozása során a véleményalkotás és vitakészség fejlesztése
- Az élethelyzetekből vett példák, helyzetgyakorlatok során a döntési képesség fejlesztése; a tényeken alapuló véleményformálás képességének támogatása
- A helyi, regionális és a Föld egészére jellemző folyamatok közötti hasonlóságok, összefüggések felismerése
- A piaccgazdaság működésének alapvető földrajzi vonatkozásai
- A pénz és a pénzügyi szolgáltatások szerepe, valutaváltás
- Hitelfelvétel, a kockázatvállalás és a fejlődés, illetve az eladósodás összefüggései
- A globalizáció és a mindennapi élet kapcsolata, a globalizáció és a globális problémák kialakulásának összefüggései
- A fenntarthatóságot szem előtt tartó fogyasztói magatartás jellemzői
- A munka világának résztvevői és jellemzőik

Fogalmak

családi költségvetés, eladósodás, globalizáció, hitel, munkanélküli, munkavállaló, pénz, tőzsde, valuta, valutaváltás, világtermék

tevékenységek

- Pénzügyi döntési helyzetek megoldása szerepjátékkal
 - A piac és a tőzsde működésének bemutatása szimulációs játékkal
 - Munkaerőpiaci döntési helyzetek megoldása szerepjátékkal
 - Bankok portáljáról összegyűjthető ajánlatok alapján a bankokban igénybe vehető szolgáltatások megismerése
 - Beszélgetés, pénzügyi kérdezz-felelek a tanítási órára meghívott pénzügyi szakemberrel
 - Helyzetgyakorlat: az energiatudatos fogyasztói döntés meghozatala a környezeti és pénzügyi szempontok együttes mérlegelésével (pl. energiatakarékos izzó, napelemes akkutöltő, háztartási gépek energiaosztálya)
 - Adatgyűjtés internetről valutaárfolyamokkal kapcsolatosan, az adatok és a változások következményeinek közös értelmezése
 - Osztálykirándulás költségtervének elkészítése csoportmunkában
 - Foglalkoztatási adatok gyűjtése és közös értelmezése, az adatok szemléletes megjelenítése
- Beszélgetés az internetes vásárlás, e-bankolás jellemzőiről, előnyökről,

3.13.2 8. évfolyam

A témakörök áttekintő táblázata:

Témakör neve	óraszám
Magyarország földrajza	27
A Kárpát-medence térsége	9
Összes óraszám:	36

TÉMAKÖR: Magyarország földrajza / óraszám: 27 óra

Tanulási eredmények

A témakör tanulása hozzájárul ahhoz, hogy a tanuló a nevelési-oktatási szakasz végére:

- rendszerezi, csoportosítja és értékeli Magyarország és a Kárpát-medence térségének természeti és társadalmi-gazdasági erőforrásait, illetve bemutatja a természeti és társadalmi adottságok szerepének, jelentőségének időbeli változásait, a területi fejlettség különbségeit;
- összehasonlít, illetve komplex módon, problémaközpontú megközelítéssel vizsgál pl. hazai nagytájakat, tájakat, régiókat, településeket;
- ismeri a környezet- és a természetvédelem alapvető feladatait és lehetőségeit a földrajzi, környezeti eredetű problémák mérséklésében, megoldásában.

A témakör tanulása eredményeként a tanuló:

- népesség- és településföldrajzi információk alapján jellemzőket fogalmaz meg, következtetéseket von le;
- következtet Magyarország és a Kárpát-medence térségében előforduló természeti és környezeti veszélyek kialakulásának okaira, várható következményeire, térbeli jellemzőire;

- elkötelezett szűkebb és tágabb környezete természeti és társadalmi-gazdasági értékeinek megismerése és megőrzése iránt;
- híradásokban közölt regionális földrajzi információkra reflektál;
- reális alapokon nyugvó magyarság- és Európa-tudattal rendelkezik.

Fejlesztési feladatok és ismeretek

- Hazánk és a Kárpát-medence tájainak és régióinak feldolgozása során a térszemlélet, valamint a hagyományos és digitális térképhasználat fejlesztése
- Egy-egy kis- és középtáj vagy település komplex módon, több szempontú megközelítéssel történő vizsgálata során a problémamegoldó, valamint a rendszerben és összefüggésekben történő gondolkodás fejlesztése
- A Magyarországgal kapcsolatos földrajzi ismeretek feldolgozása során az önálló és hiteles információszerzés, valamint a felelős véleményalkotás fejlesztése
- Magyarország természeti és társadalmi-gazdasági erőforrásainak, valamint környezeti jellemzőinek Kárpát-medencei kitekintésben történő értelmezésével a Magyarországhoz és a magyarsághoz való kötődés elmélyítése
- Véleményalkotás, logikus érvelés és vitában való részvétel képességének fejlesztése földrajzi témájú szövegekben bemutatott hazai természeti, környezeti és társadalmi jelenségekhez, folyamatokhoz, információkhoz kapcsolódóan
- A szociális és vállalkozói kompetencia fejlesztése Magyarországgal kapcsolatos feladatok társakkal együttműködésben való megoldása, tudásmegosztás során
- A kommunikációs és esztétikai kompetenciák fejlesztése Magyarország témakörben önállóan készített prezentáció bemutatásával
- Következtetés a Magyarország területén előforduló környezeti és természeti veszélyek kialakulásának okaira, várható következményeire, térbeli jellemzőire
- Kárpát-medencei kitekintésben Magyarország természeti és társadalmi-gazdasági erőforrásai, környezeti jellemzői
- Magyarország természeti, társadalmi-gazdasági és környezeti jellemzőiből fakadó előnyei és hátrányai a fenntartható fejlődés jegyében
- Egy kistáj, középtáj vagy település komplex és problémaközpontú vizsgálata
- Magyarország nemzetközi gazdasági szerepének igazolása példák alapján
- Magyarország társadalmi-gazdasági jellemzőinek értékelő megközelítése és megoldási-fejlesztési javaslatok
- Magyarország idegenforgalmi adottságai és a fenntarthatóság jegyében történő jövőbeli fejlesztése
- A Magyarország területén előforduló környezeti és természeti veszélyek vizsgálata, továbbá a társadalmi-gazdasági jellemzők értékelő megközelítéssel történő feldolgozása során a fenntartható fejlődés és környezettudatosság szemléletének fejlesztése

Fogalmak

erőforrás, falu, folyószabályozás, folyó vízjárása, hungarikum, kontinentális éghajlat, közigazgatás, medencejelleg, nemzetiség, öregedő társadalom, táj, talaj, tanya, természetes szaporodás és fogyás, területi fejlettség-különbség, tranzitforgalom, város, világörökség

Topográfiai ismeretek

Nagytájak: Alföld, Dunántúli-dombvidék, Dunántúli-középhegység, Északi-középhegység, Kisalföld, Alpokalja

Egyéb földrajzi helyszínek: Aggteleki-karszt, Badacsony, Bakony, Balaton-felvidék, Baradla-barlang, Barynyai-dombság, Bodrogköz, Borsodi-medence, Börzsöny, Budai-hegység, Bükk, Bükk-fennsík, Csepel-sziget, Cserhát, Cserhát, Dráva menti síkság (Dráva-mellék), Duna–Tisza köze, Dunakanyar, Gerecse, Hajdúság, Tokaj-Hegyalja, Hortobágy, Írott-kő, Jászság, Kékes, Kiskunság, Körös–Maros köze, Kőszegi-hegység, Marcal-medence, Mátra, Mecsek, Mezőföld, Mohácsi-sziget, Móri-árok, Nagykunság, Nógrádi-medence, Nyírség, Őrség, Pesti-síkság, Pilis, Belső-Somogy, Külső-Somogy, Soproni-hegység, Szigetköz, Szekszárdi-dombság, Szentendrei-sziget, Tapolcai-medence, Tihanyi-félsziget, Tiszántúl, Tolnai-dombság, Velencei-hegység, Vértes, Villányi-hegység, Visegrádi-hegység, Zalai-dombság, Tokaji (Zempléni)-hegység;

Vízrajz: Balaton, Bodrog, Dráva, Duna, Fertő, Hernád, Hévízi-tó, Ipoly, Kis-Balaton, Körös, Maros, Mura, Rába, Sajó, Sió, Szamos, szegedi Fehér-tó, Szelidi-tó, Tisza, Tisza-tó, Velencei-tó, Zagyva, Zala;

Magyarország nemzeti parkjai, világörökségi helyszínei, régiói, megyéi, megyeszékhelyei

tevékenységek

- Hazánk és a Kárpát-medence tájainak és régióinak megadott szempontok alapján történő feldolgozása hagyományos és digitális térképek, internetről gyűjtött adatok felhasználásával, kooperatív módszer alkalmazásával
- A topográfiai ismeretek elmélyítése online topográfiai játékok segítségével
- Prezentáció készítése egy kiválasztott tájról vagy településről
- Természetföldrajzi és társadalmi-gazdasági adatsorok rendszerezése, szemléletes ábrázolása és az adatok értelmezése
- Disputa a híradásokban megjelent hazai, természeti, környezeti és társadalmi-gazdasági jelenségekről, folyamatokról
- Nemzeti értékek, hungarikumok bemutatására iskolai kiállítás szervezése
- Hazánk területén előforduló környezeti és természeti veszélyek kialakulását ábrázoló képekhez, rövidfilmekhez narráció készítése
- Hazánk nemzetközi gazdasági szerepének igazolása a média és az internet segítségével
- Interaktív termékbemutató összeállítása a magyar gazdaság nemzetközi jelentőségű termékeiből
- Magyarország idegenforgalmi adottságainak és lehetőségeinek bemutatása képeslapok, tájfotók segítségével
- Projektfeladat: akcióterv készítése természeti és társadalmi-gazdasági értékeink megőrzésére
- Magyarország szerepvállalásának ismertetése a nemzetközi környezetvédelmi programokban, internetes források felhasználásával
- Projektfeladat: plakát, szórólap készítése Magyarország idegenforgalmi értékeiről
- Gondolattérkép készítése Magyarország és az Európai Unió kapcsolatáról
- Turisztikai kiadványok, pl. szórólapok, tájékoztatók alapján Magyarország idegenforgalmi adottságainak feldolgozása kooperatív módszerek alkalmazásával
- Projektfeladat: beszámoló készítése a saját település (vagy egy választott kistáj, középtáj) hagyományos és megújuló energiaforrásairól, az adott térségben a fenntarthatóságot szem előtt tartó törekvésekről

TÉMAKÖR: A Kárpát-medence térsége / ÓRASZÁM: 9 óra

eredmények

A témakör tanulása hozzájárul ahhoz, hogy a tanuló a nevelési-oktatási szakasz végére:

- rendszerezi, csoportosítja és értékeli Magyarország és a Kárpát-medence térségének természeti és társadalmi-gazdasági erőforrásait, illetve bemutatja a természeti és társadalmi adottságok szerepének, jelentőségének időbeli változásait, a területi fejlettség különbségeit;
- példák alapján megfogalmazza a helyi környezetkárosítás tágabb környezetre kiterjedő következményeit, megnevezi és ok-okozati összefüggéseiben bemutatja a globálissá váló környezeti problémákat.

A témakör tanulása eredményeként a tanuló:

- elkötelezett szűkebb és tágabb környezete természeti és társadalmi-gazdasági értékeinek megismerése és megőrzése iránt;
- bemutatja a nemzetközi szintű munkamegosztás és a fejlettségbeli különbségek kialakulásának okait és következményeit;
- következtet Magyarország és a Kárpát-medence térségében előforduló természeti és környezeti veszélyek kialakulásának okaira, várható következményeire, térbeli jellemzőire;
- híradásokban közölt regionális földrajzi információkra reflektál;
- nyitott más országok, nemzetiségek szokásainak, kultúrájának megismerése iránt.

Fejlesztési feladatok és ismeretek

- A térszemlélet fejlesztése Magyarország területének a Kárpát-medence egészében való földrajzi értelmezésével
- A felelős, tényeken alapuló véleményalkotás képességének támogatása a Kárpát-medence térségében előforduló környezeti és természeti veszélyek kialakulásának példáján
- Az összefüggésekben való gondolkodás fejlesztése a medencejelleg közvetlen és közvetett földrajzi következményeinek felismerésével
- A szociális kompetencia fejlesztése a Kárpát-medence népeinek, országainak együttműködésében rejlő lehetőségek és korlátok felismerésével
- A Kárpát-medence és környezete természeti és társadalmi-gazdasági erőforrásainak rendszerezése, értékelése
- Az egyes nagytájak, illetve régiók természeti, társadalmi-gazdasági és környezeti jellemzőinek felismerése és összehasonlítása
- A Kárpát-medence térségében előforduló környezeti és természeti veszélyek kialakulásához vezető okok, összefüggések és következmények értelmezése
- A Kárpát-medence idegenforgalmi adottságainak, az idegenforgalom jelentőségének értékelése
- A Kárpát-medence térségében meglévő területi fejlettségbeli különbségek okainak és következményeinek feltárása
- A medence mint társadalmi-gazdasági egység
- Medencejelleg és következményei a Kárpát-medencében
- A Kárpát-medence térségének nagytájai
- Természeti erőforrások, táji és kulturális értékek a Kárpát-medence térségében

Fogalmak

autonómia, éghajlatváltozás, erdőgazdálkodás, gazdasági átalakulás, húzóágazat, idegenforgalom, nemzeti kisebbség, népségvándorlási folyamatok, néprajzi csoport, néprajzi táj, tájhasználat, talajpusztulás

Topográfiai fogalmak

Tájak, történelmi és néprajzi tájnevek: Bécsi-medence, Burgenland (Őrvidék), Csallóköz, Délvidék, Déli-Kárpátok, Erdély, Erdélyi-középhegység, Erdélyi-medence, Északkeleti-Kárpátok, Északnyugati-Kárpátok, Felvidék, Hargita, Kárpátalja, Kárpát-medence, Keleti-Kárpátok, Magas-Tátra, Székelyföld, Vajdaság, Vereckei-hágó;

Városok: Arad, Beregszász, Csíkszereda, Eszék, Kassa, Kolozsvár, Marosvásárhely, Munkács, Nagyvárad, Pozsony, Révkomárom, Szabadka, Székelyudvarhely, Temesvár, Újvidék, Ungvár

tevékenységek

- Élménybeszámoló készítése egy Kárpát-medencében tett kirándulásról
- Térítágitás és térszűkítés, tájrendszerezés képek és térképrészletek alapján Magyarország és a Kárpát-medence viszonylatában
- Fotógaléria összeállítása a Kárpát-medence tájainak és országainak bemutatására, narráció elkészítése pármunkában
- A térségben előforduló környezeti és természeti veszélyek bemutatása irányított esetelemzéssel
- A medencejelleg következményeinek feltárása logikai lánc alkotásával
- A térség erőforrásainak rendszerezése táblázatban, időbeli változásának bemutatása diagramon
- Az egyes nagytájak természeti, társadalmi-gazdasági és környezeti jellemzőinek felismerése játékos formában képek, fotómontázs, irodalmi részlet, lényegkiemelő tanulói rajz stb. alapján
- Projektfeladat: utazási kiállítás tervezése a Kárpát-medence természeti és kulturális értékeinek bemutatására
- Kooperatív módszerek alkalmazásával adatgyűjtés, -rendszerezés és -bemutatás a Kárpát-medence térségének társadalmi-gazdasági folyamatiról, a területi fejlettség különbségeiről
- Projektfeladat: Kárpát-medence modelljének elkészítése pl. homokasztalon
- Projektfeladat: egy Kárpát-medencei osztálykirándulás útvonalának és programtervének kidolgozása

3.14 Ének-zene

3.14.1 5. évfolyam

Az 5. évfolyamon az ének-zene tantárgy alapóraszám: 72 óra (heti 2 óra)

TÉMAKÖR	ÓRASZÁM
1. Zeneművek/Énekes anyag	38 óra
2. Zeneművek/Zenehallgatási anyag	14 óra
3. Ismeretek/Ritmikai fejlesztés	8 óra
4. Ismeretek/Hallásfejlesztés	6 óra
5. Ismeretek/Zenei írás-olvasás	6 óra
alapóraszám:	72 óra

TÉMAKÖR: 1. Zeneművek/ Énekes anyag / ÓRASZÁM: 5. osztályban: 38 óra

Dalok a mindennapi élet, munka, szerelem témaköreiből – 5. osztály

A bundának nincs gallérja; A kapuban a szekér; A karádi faluvégen ; Aki dudás; Árpa is van; Az ürögi faluvégen, Csínom Palkó, Csínom Jankó ; Dudaszó hallatszok ; Erdő, erdő, de magos a teteje; Egy kis kertet keríttek ; Erdő, erdő, erdő; Érik a szőlő; Esik az eső, ázik a heveder; Hej, Dunáról fúj a szél; Hidló végén; Hol jártál az éjjel; Hull a szilva; Jaj, de beteg vagyok; Jó gazdasszony vagyok én; Kicsi vagyok, nagy az eszem; Kitrákotty – mese; Megyen már a hajnalcsillag lefelé; Még azt mondják, nem illik; Megismerni a kanászt; Összegyűltek, összegyűltek; Póda Péter, Póda Pál; R égi táncdal, Sej, Nagyabonyban; Száraz tónak nedves partján; Úgy tetszik, hogy jó helyen vagyunk itt

Műzenei szemelvények, más népek dalai

M. Praetorius: Viva la Musica (kánon); J.S. Bach: Üdv rád és házad népére; L. van Beethoven: A mormotás fiú dala; Johannes Brahms: Bölcsődal; Bárdos Lajos: Szép kis család; Szőnyi Erzsébet: Postaváró (amerikai dallam); A kis lányok (cseh népdal.); Édes fülmile (tatár népdal.); Pál, Kata, Péter (francia); Áll egy ifjú nyírfa (orosz népdal.)

Dalok alkalmakra, keresztény ünnepekre, jeles napokra

Báránkámon csengő szól; Bárcsak régen felébredtem volna; Föl, föl vitézek; Haj, ki, kiske, haj; Kossuth Lajos azt írta; Pásztorok, keljünk fel; Új esztendő; Regős ének, Talalaj, talalaj, Tóth Lőrinc

ISMERETEK

- 5. osztályban 50 dal megismerése
- A dalokban előforduló népi kifejezések értelmezése
- A dalok témájához, karakteréhez igazodó tempók, éneklési módok megismerése

FEJLESZTÉSI FELADATOK, KÉSZSÉGEK

- Népdalok a magyar népzene régi és új rétegéből, más népek dalai és műdalok hallás utáni megtanulása, éneklése kottaképről és emlékezetből, szöveggel
- A tanult dalok tiszta intonációjának fejlesztése az éneklés helyes szokásainak gyakorlásával és szolmizációs éneklésével
- A tanult magyar népdalok meghallgatása tanári előadásban, adatközlő által és feldolgozott formában is
- A tanult dalok feldolgozása dramatizált előadással és tanár, hangszeren játszó osztálytárs, vagy zenei alap által megszólaltatott hangszerkísérettel
- Különböző stílusú műdalok, kánonok, duettek, zenei szemelvények hallás utáni megtanulása és éneklése kottaképről és emlékezetből
- Megzenésített versek éneklése tanár, hangszeren játszó osztálytárs, vagy zenei alap által megszólaltatott hangszerkísérettel
- A tanult dalok feldolgozása a kapcsolódó táncdalokkal, dramatizált előadással és hangszerkísérettel
- Előadói készség: Éneklését tudja a dalok karakteréhez, hangulatához igazítani
 - Előadásában tud hangszerkísérethez és az éneklő közösséghez alkalmazkodni
 - Éneklése az alsóbb évfolyamokban kialakított helyes éneklési szokásokra épül
- Befogadói készség: Az új dalok egyre értőbb meghallgatása

- A képzelet használatának szorgalmazása a zeneművek befogadása közben
- Alkotói készség: Aktív részvétel szorgalmazása az alkotói folyamatokban
- A megélt élmények feldolgozásának segítése

FOGALMAK

Régi és új stílusú népdal; kvintváltás; ereszkedő és kupolás dallamvonal; adatközlő a cappella; kamaraének – társasének; versmegzenésítés; tempo giusto, parlando, rubato, mezzoforte.

TEVÉKENYSÉGEK

- A zenei nevelés elsődleges tevékenységi formája az éneklés
- A népdalokhoz kapcsolódó gyermekjátékok, táncok előadása
- Népszokások eljátszása
- Részvétel az ünnepekhez kapcsolódó iskolai műsorok előadásában
- Részvétel az iskolai kórus munkájában
- Részvétel a Zenei Világnap alkalmából az iskolában megvalósuló rendezvényen
- Az improvizáció és a kreativitás támogatása a tanult dalok kapcsán

TÉMAKÖR: 2. Zeneművek/Zenehallgatási anyag / **ÓRASZÁM:** 5. osztályban: 14 óra

Zenehallgatási anyag – 5. osztály

Dunántúli ugrós táncok

Kodály Zoltán: Hány János: Sej, Nagyabonyban; Székelyfonó: Kitrákotty mese; Karácsonyi pásztortánc: gyermekkar

Bartók Béla: Magyar képek: Este a székelyeknél; Ürögi kanásztánc; Román népi táncok: 6., 7. tétel

Bárdos Lajos: Régi táncdal - vegyeskar

Zene Mátyás király udvarából

J. S. Bach: Parasztkantáta: (Mer hahn en neue Oberkeet)

W. A. Mozart: Egy kis éji zene; A- dúr zongoraszonáta - III. Török induló

Liszt Ferenc: Manók tánca

Johannes Brahms: V. magyar tánc

Mogyeszt Muszorgszkij: Egy kiállítás képei –Ódon várkastély; Tüilériák kertje

Farkas Ferenc: Régi magyar táncok – Lapockás tánc, Ugrós

Ligeti György: Sípbal, dobbal, nádi hegedűvel - dalciklus Weöres Sándor verseire

John Williams: Csillagok háborúja – induló

ISMERETEK

- a legelterjedtebb magyar népi hangszerek (pl. tekerő, duda, cimbalom, citera, doromb, furulya, tárogató, síp) ismerete
- A klasszikus zenekar hangszercsaládjainak felsorolása, és alapvető hangszereinek megnevezése (fafúvók rézfúvók, vonós, ütős)
- A karmester és a karvezető különböző szerepének megértése
- A madrigalizmus (szövegfestés) megfigyelése a különböző korokban, a szöveges és abszolút zenében

FEJLESZTÉSI FELADATOK, KÉSZSÉGEK

- A zene keltette érzések, gondolatok, vélemények megfogalmazása tanári kérdések segítségével
- Párhuzamok felismerése a régmúlt, közelmúlt és a jelen zenei megnyilvánulásai között a hallgatott zenékben
- Jellegzetes hangszerek, hangszercsoportok kapcsolása a megismert népzenei és műzenei stílusokhoz/műfajokhoz
- Befogadói készség: kapcsolatot talál a dalokban, zeneművekben megjelenő élethelyzetek és saját élete között.
- Azonosítani tudja a különböző zenei karaktereket
- Követni tudja a rövidebb zenei formahatárokat, tagolásokat akár énekes, akár hangszeres részletek tekintetében

FOGALMAK

Népi és klasszikus hangszercsaládok és hangszerek; karmester; karvezető, programzene; színpadi zene; alkalmazott zene; cselekmény, műfaj; funkció; zenei téma; komolyzene, könnyű zene; madrigál; a vegyeskar szólamai (szoprán, mezzo, alt, tenor, bariton, basszus)

TEVÉKENYSÉGEK

- Részvétel ifjúsági hangversenyeken
- Élménybeszámoló készítése a hallott hangversenyek kapcsán
- Adatgyűjtések a zenetörténet feldolgozásához
- A lakóhely zenei emlékeinek összegyűjtése, megtekintése
- Kiselőadás készítése különböző hangszerekről, zenei műfajokról, zeneszerzőkről, zeneművészekről
- Kiselőadás készítése a népzenei gyűjtések történetéről
- Kiselőadás a hangszerekről (megszóllaltatási módjuk, felépítésük, képek, videók, animációk, applikációk felhasználásával)
- Az elektronikus média által nyújtott lehetőségek tanári irányítású használata

TÉMAKÖR: 3. Ismeretek / - Ritmikai fejlesztés / ÓRASZÁM: 5. osztályban 8 óra

ISMERETEK

A tanult ritmusértékek bővítése a 16-od, kis éles és nyújtott ritmussal. Ismeri és használja gyakorló nevüket, grafikai jelüket és értéküket

- Érzékeli a páros, páratlan és a váltakozó ütemet

FEJLESZTÉSI FELADATOK, KÉSZSÉGEK

- Páros és páratlan lüktetés felismerése hallás és kottakép alapján
- Az énekes és a zenehallgatási anyag metrikai és ritmikai jellemzőinek megfigyelése, reprodukciója
- Váltakozó ütemek megfigyelése az énekes- és zenehallgatási anyagban
- Alkotói készség: páros és páratlan lüktetésű ritmussorok alkotása a tanult ritmusokkal hiányos ritmussorok tud kiegészítése vagy teljes megalkotása a megadott formai kereteken belül tá-titi, szinkópa, nyújtott és éles ritmusokkal, tizenhatodokkal.

FOGALMAK

Kis éles, kis nyújtott ritmus; tizenhatod; váltakozó ütem

TEVÉKENYSÉGEK

- A dalok ritmusának hangoztatása
- Ritmuskánon, felelgetős a tanárral, később az osztály csoportjai között
- Improvizáció, kreativitás támogatása a tanult ritmikai elemek felhasználásával
- Egyszerűbb ritmushangszerek készítése
- A Fejlesztési feladatok, Készségek elnevezésű részben megfogalmazottak alkalmazása

TÉMAKÖR: 4. Ismeretek - Hallásfejlesztés /**ÓRASZÁM:** 5. osztályban 6 óra

ISMERETEK

- Tiszta kvint, tiszta kvárt, tiszta oktáv
- Kis terc, nagy terc, kis szekund, nagy szekund
- Dúr és moll hangzás
- Módosított hangok: fi, szi, ta szolmizációs hangok felismerése, dallamalkotó szerepük értelmezése

FEJLESZTÉSI FELADATOK, KÉSZSÉGEK

- A tiszta hangközök felismerése és megnevezése
- A kis és nagy terc és szekund hangzatakotó szerepének érzékelése és megértése
- A dúr és moll jellegű hangzás megfigyelése a zenehallgatási és az énekelt anyaghoz kapcsolódóan
- Az énekelt és a zenehallgatási anyaghoz kapcsolódó dallami elemek megfigyelése és megnevezése
- Ismerje a fi, szi, ta, módosított szolmizációs hangok dallamalkotásban betöltött szerepét
- A tanult dalok, egyszólamú zenei részletek követése kottából
- Az intonációs készség és a megosztott figyelem képességének fejlesztése a többszólamú éneklés fokozatos bevezetésével
- A tanult énekelt zenei anyaghoz köthető szolmizációs hangok kézjelről történő éneklése
- Alkotói készség: az 1. – 4. osztályban és az újonnan tanult zenei elemeket készség szinten, alkotó módon tudja használni (Rövidebb pentaton és hétfokú dallamokat tud kiegészíteni, befejezni és egyszerűbb formában megalkotni.)

FOGALMAK

Hangköz; hangzat; hármashangzat; dúr - moll jelleg; módosított hangok; módosító jelek

TEVÉKENYSÉGEK

- A zenei elemek vizuális megjelenítése kézjelekkel
- Zenei kérdés, válasz rögtönzése
- Az improvizáció és a kreativitás támogatása a tanult dallami elemek felhasználásával
- A Fejlesztési feladatok, Készségek elnevezésű részben megfogalmazottak alkalmazása a hangközök és egyszerű harmóniak megfigyelésének és meghallásának gyakorlására

TÉMAKÖR: 5. Ismeretek – Zenei írás, olvasás /**ÓRASZÁM:** 5. osztályban 6 óra

ISMERETEK

- a tizenhatod – formációk grafikai képe és írása

- a kis éles és kis nyújtott ritmusok grafikai képe és írása
- a tiszta hangközök grafikai képe és írása
- a módosított hangok grafikai képe és írása
- az abszolút hangnevek
- C-dúr, a-moll

FEJLESZTÉSI FELADATOK, KÉSZSÉGEK

- ritmusgyakorlatok olvasása és hangoztatása tizenhatodos, kis éles és kis nyújtott ritmusok fordulataival
- az új ritmikai elemek felismerése kottaképben
- az új ritmikai elemek leírása rövid gyakorlatokban
- a tiszta, kis- és nagy hangközök megfigyelése, megnevezése és írása az énekelt és a zenehallgatási anyaghoz kapcsolódóan
- a tanult hangközök éneklése tanári segítséggel
- a tanult hangközök megszólaltatása egyidejűleg is, énekelve és hangszeren próbálva
- rövid dallamok írása betűkottáról hangjegybe, C-dóban

FOGALMAK

Tempójelzés; relatív szolmizáció; abszolút hangnevek; dúr; természetes moll; előjegyzés.

TEVÉKENYSÉGEK

- A tanult zenei elemek vizuális megjelenítése
- Zenei írás - olvasás a tanult ritmusokkal, dallamhangokkal
- Az improvizáció és a kreativitás támogatása a tanult ritmikai és dallami elemek felhasználásával
- A Fejlesztési feladatok, Készségek elnevezésű részben megfogalmazottak alkalmazása.

3.14.2 6. évfolyam

A 6. évfolyamon az ének-zene tantárgy alapóraszám: 36 óra.

TÉMAKÖR	ÓRASZÁM
1. Zeneművek/Énekes anyag	19 óra
2. Zeneművek/Zenehallgatási anyag	7 óra
3. Ismeretek/Ritmikai fejlesztés	4 óra
4. Ismeretek/Hallásfejlesztés	3 óra
5. Ismeretek/Zenei írás-olvasás	3 óra
alapóraszám:	36 óra

TÉMAKÖR: 1. Zeneművek/ Énekes anyag

ÓRASZÁM: 6. osztályban: 19 óra

Dalok a mindennapi élet, munka, szerelem témaköreiből - 6. osztály

A Vargák ablakja; De szeretnék páva lenni , Duna parton ; Elment a két lány ; Este van már ; A Mátrai Képek dalai: A Vidrócki híres nyája, Elmegyek, elmegyek, Madárka, madárka, Sej, a tari réten; Nem

vagyok én senkinek sem adósa; Nézd meg lányom, nézd meg jól; Ősszel érik babám; Tavaszi szél; A jó lovas katonának

Műzenei szemelvények, más népek dalai

John Of Fornsete: Nyár-kánon; Te álomszuszék, ébredj! – angol kánon; Tinódi Lantos Sebestyén: Egri históriának summája; J. Haydn: Falusi jókedv; Fa fölött, fa alatt – szlovák népdal

Dalok alkalmakra, keresztény ünnepekre, jeles napokra

Egressy Béni: Szózat; Ki, s ki népei vagytok ; A kis Jézus megszületett ; Hayes – Kerényi György: Karácsony ünnepén – kánon; A, A, A, a farsangi napokban; Azért, hogy én huszár vagyok; Örvendetes napunk támadt

ISMERETEK

- 6. osztályban 26 dal megismerése
- A dalokban előforduló népi kifejezések értelmezése
- A dalok témájához, karakteréhez igazodó tempók, éneklési módok megismerése
- A Szózat hallás utáni megtanulása és éneklése

FEJLESZTÉSI FELADATOK, KÉSZSÉGEK

- Népdalok a magyar népzene régi és új rétegéből, más népek dalai és műdalok hallás utáni megtanulása, éneklése kottaképről és emlékezetből, szöveggel
- A tanult dalok tiszta intonációjának fejlesztése az éneklés helyes szokásainak gyakorlásával és szolmizációs éneklésével
- A tanult magyar népdalok meghallgatása tanári előadásban, adatközlő által és feldolgozott formában is
- A tanult dalok feldolgozása dramatizált előadással és tanár, hangszeren játszó osztálytárs, vagy zenei alap által megszólaltatott hangszerkísérettel
- Különböző stílusú műdalok, kánonok, duettek, zenei szemelvények hallás utáni megtanulása és éneklése kottaképről és emlékezetből
- Megzenésített versek éneklése tanár, hangszeren játszó osztálytárs, vagy zenei alap által megszólaltatott hangszerkísérettel
- A tanult dalok feldolgozása a kapcsolódó tánccal, dramatizált előadással és hangszerkísérettel
- Előadói készség: Éneklését tudja a dalok karakteréhez, hangulatához igazítani
 - Előadásában tud hangszerkísérethez és az éneklő közösséghez alkalmazkodni
 - Éneklése az alsóbb évfolyamokban kialakított helyes éneklési szokásokra épül
- Befogadói készség: Az új dalok egyre értőbb meghallgatása
 - A képzelet használatának szorgalmazása a zeneművek befogadása közben
- Alkotói készség: Aktív részvétel szorgalmazása az alkotói folyamatokban
 - A megélt élmények feldolgozásának segítése

FOGALMAK

Régi és új stílusú népdal; kvintváltás; ereszkedő és kupolás dallamvonal; adatközlő a cappella; kamaraének – társasének; versmegzenésítés; tempo giusto, parlando, rubato, mezzoforte.

TEVÉKENYSÉGEK

- A zenei nevelés elsődleges tevékenységi formája az éneklés
- A népdalokhoz kapcsolódó gyermekjátékok, táncok előadása
- Népszokások eljátszása
- Részvétel az ünnepekhez kapcsolódó iskolai műsorok előadásában
- Részvétel az iskolai kórus munkájában
- Részvétel a Zenei Világnap alkalmából az iskolában megvalósuló rendezvényen
- Az improvizáció és a kreativitás támogatása a tanult dalok kapcsán

TÉMAKÖR: 2. Zeneművek/Zenehallgatási anyag

ÓRASZÁM: 6. osztályban 7 óra

Zenehallgatási anyag – 6. osztály

Kapuvári verbunk (Magyar népzenei antológia)

Kodály Zoltán: Lengyel László – gyermekkar; Gergely-járás – részlet - Jobb az árpa – gyermekkar; Kállai kettős – vegyeskar, népi zenekari kísérettel; Mátrai képek - vegyeskar

Bartók Béla: Magyar képek – Medvetánc; Gyermekeknek – Fa fölött, fa alatt

Hans Leo Hassler: Gagliarda - vegyeskar, olasz nyelven

Georg Friedrich Handel: Vízizene – D- dúr szvit I. tétel

Joseph Haydn: Üstdob szimfónia II. tétel

W. A. Mozart: A varázsfuvola - részletek

Erkel Ferenc: Hunyadi László – Palotás, Meghalt a cselszövő

Liszt Ferenc: 2. magyar rapszódia - részlet

Bedrich Smetana: Moldva – részlet

Benjamin Britten: Variációk és fuga egy Purcell témára (szimfonikus zenekar bemutatása)

ISMERETEK

- a legelterjedtebb magyar népi hangszerek (pl. tekerő, duda, cimbalom, citera, doromb, furulya, tárogató, síp) ismerete
- A klasszikus zenekar hangszer családjainak felsorolása, és alapvető hangszereinek megnevezése (fafúvók rézfúvók, vonós, ütős)
- A karmester és a karvezető különböző szerepének megértése
- A madrigalizmus (szövegfestés) megfigyelése a különböző korokban, a szöveges és abszolút zenében

FEJLESZTÉSI FELADATOK, KÉSZSÉGEK

- A zene keltette érzések, gondolatok, vélemények megfogalmazása tanári kérdések segítségével
- Párhuzamok felismerése a régmúlt, közelmúlt és a jelen zenei megnyilvánulásai között a hallgatott zenékben
- Jellegzetes hangszerek, hangszer csoportok kapcsolása a megismert népzenei és műzenei stílusokhoz/műfajokhoz
- Befogadói készség: kapcsolatot talál a dalokban, zeneművekben megjelenő élethelyzetek és saját élete között.

- Azonosítani tudja a különböző zenei karaktereket
- Követni tudja a rövidebb zenei formahatárokat, tagolásokat akár énekes, akár hangszeres részletek tekintetében

FOGALMAK

Népi és klasszikus hangszercsaládok és hangszerek; karmester; karvezető, programzene; színpadi zene; alkalmazott zene; cselekmény, műfaj; funkció; zenei téma; komolyzene, könnyű zene; madrigál; a vegyeskar szólamai (szoprán, mezzo, alt, tenor, bariton, basszus)

TEVÉKENYSÉGEK

- Részvétel ifjúsági hangversenyeken
- Élménybeszámoló készítése a hallott hangversenyek kapcsán
- Adatgyűjtések a zenetörténet feldolgozásához
- A lakóhely zenei emlékeinek összegyűjtése, megtekintése
- Kiselőadás készítése különböző hangszerekről, zenei műfajokról, zeneszerzőkről, zeneművészekről
- Kiselőadás készítése a népzenei gyűjtések történetéről
- Kiselőadás a hangszerekről (megszólaltatási módjuk, felépítésük, képek, videók, animációk, applikációk felhasználásával)
- Az elektronikus média által nyújtott lehetőségek tanári irányítású használata

TÉMAKÖR: 3. Ismeretek / - Ritmikai fejlesztés

ÓRASZÁM: 6. osztályban 4 óra

ISMERETEK

A tanult ritmusértékek bővítése a 16-od, kis éles és nyújtott ritmussal. Ismeri és használja gyakorló nevüket, grafikai jelüket és értéküket

- Érzékeli a páros, páratlan és a váltakozó ütemet

FEJLESZTÉSI FELADATOK, KÉSZSÉGEK

- Páros és páratlan lüktetés felismerése hallás és kottakép alapján
- Az énekes és a zenehallgatási anyag metrikai és ritmikai jellemzőinek megfigyelése, reprodukciója
- Váltakozó ütemek megfigyelése az énekes- és zenehallgatási anyagban
- Alkotói készség: páros és páratlan lüktetésű ritmussorok alkotása a tanult ritmusokkal hiányos ritmussorok tud kiegészítése vagy teljes megalkotása a megadott formai kereteken belül tá-titi, szinkópa, nyújtott és éles ritmusokkal, tizenhatodokkal.

FOGALMAK

Kis éles, kis nyújtott ritmus; tizenhatod; váltakozó ütem

TEVÉKENYSÉGEK

- A dalok ritmusának hangoztatása
- Ritmuskánon, felelgetős a tanárral, később az osztály csoportjai között
- Improvizáció, kreativitás támogatása a tanult ritmikai elemek felhasználásával
- Egyszerűbb ritmushangszerek készítése
- A Fejlesztési feladatok, Készségek elnevezésű részben megfogalmazottak alkalmazása

TÉMAKÖR: 4. Ismeretek - Hallásfejlesztés

ÓRASZÁM: 6. osztályban 3 óra

ISMERETEK

- Tiszta kvint, tiszta kvárt, tiszta oktáv
- Kis terc, nagy terc, kis szekund, nagy szekund
- Dúr és moll hangzás
- Módosított hangok: fi, szi, ta szolmizációs hangok felismerése, dallamalkotó szerepük értelmezése

FEJLESZTÉSI FELADATOK, KÉSZSÉGEK

- A tiszta hangközök felismerése és megnevezése
- A kis és nagy terc és szekund hangzatalakotó szerepének érzékelése és megértése
- A dúr és moll jellegű hangzás megfigyelése a zenehallgatási és az énekelt anyaghoz kapcsolódóan
- Az énekelt és a zenehallgatási anyaghoz kapcsolódó dallami elemek megfigyelése és megnevezése
- Ismerje a fi, szi, ta, módosított szolmizációs hangok dallamalkotásban betöltött szerepét
- A tanult dalok, egyszólamú zenei részletek követése kottából
- Az intonációs készség és a megosztott figyelem képességének fejlesztése a többszólamú éneklés fokozatos bevezetésével
- A tanult énekelt zenei anyaghoz köthető szolmizációs hangok kézjelről történő éneklése
- Alkotói készség: az 1. – 4. osztályban és az újonnan tanult zenei elemeket készség szinten, alkotó módon tudja használni (Rövidebb pentaton és hétfokú dallamokat tud kiegészíteni, befejezni és egyszerűbb formában megalkotni.)

FOGALMAK

Hangköz; hangzat; hármashangzat; dúr - moll jelleg; módosított hangok; módosító jelek

TEVÉKENYSÉGEK

- A zenei elemek vizuális megjelenítése kézjelekkel
- Zenei kérdés, válasz rögtönzése
- Az improvizáció és a kreativitás támogatása a tanult dallami elemek felhasználásával
- A Fejlesztési feladatok, Készségek elnevezésű részben megfogalmazottak alkalmazása a hangközök és egyszerű harmóniak megfigyelésének és meghallásának gyakorlására

TÉMAKÖR: 5. Ismeretek – Zenei írás, olvasás

ÓRASZÁM: 6. osztályban 3 óra

ISMERETEK

- a tizenhatod – formációk grafikai képe és írása
- a kis éles és kis nyújtott ritmusok grafikai képe és írása
- a tiszta hangközök grafikai képe és írása
- a módosított hangok grafikai képe és írása
- az abszolút hangnevek
- C-dúr, a-moll

FEJLESZTÉSI FELADATOK, KÉSZSÉGEK

- ritmusgyakorlatok olvasása és hangoztatása tizenhatodos, kis éles és kis nyújtott ritmusok fordulataival
- az új ritmikai elemek felismerése kottaképben
- az új ritmikai elemek leírása rövid gyakorlatokban
- a tiszta, kis- és nagy hangközök megfigyelése, megnevezése és írása az énekelt és a zenehallgatási anyaghoz kapcsolódóan
- a tanult hangközök éneklése tanári segítséggel
- a tanult hangközök megszólaltatása egyidejűleg is, énekelve és hangszeren próbálva
- rövid dallamok írása betűkottáról hangjegybe, C-dóban

FOGALMAK

Tempójelzés; relatív szolmizáció; abszolút hangnevek; dúr; természetes moll; előjegyzés.

TEVÉKENYSÉGEK

- A tanult zenei elemek vizuális megjelenítése
- Zenei írás - olvasás a tanult ritmusokkal, dallamhangokkal
- Az improvizáció és a kreativitás támogatása a tanult ritmikai és dallami elemek felhasználásával
- A Fejlesztési feladatok, Készségek elnevezésű részben megfogalmazottak alkalmazása.

3.14.3 7. évfolyam

A 7. évfolyamon a tantárgy alapóraszám: 36 óra

TÉMAKÖR	ÓRASZÁM
1. ZENEMŰVEK/ ÉNEKES ANYAG	16
2. ZENEMŰVEK/ ZENEHALLGATÁSI ANYAG	12
3. ISMERETEK/ RITMIKAI FEJLESZTÉS	3
4. ISMERETEK/ HALLÁSFEJLESZTÉS	3
5. ISMERETEK/ ZENEI ÍRÁS-OLVASÁS	2
alapóraszám:	36

TÉMAKÖR: Zeneművek/ Énekes anyag

ÓRASZÁM: 16 óra

Magyar népdalok - 7. osztály

A szennai lipisen-lapason; Által mennék; Ej, haj, gyöngyvirág; Erdő, erdő, de magos a teteje; Fecském, fecském ; Hopp ide tisztán ; Kecskemét is kiállítja; Megkötöm lovamat; Megrakják a tüzet; Sej, felszállott a kakas; Te vagy a legény

Műzenei szemelvények

Gloria Patri et Filio (gregorián); Moniot D'Arras: Nyári ének (XIII sz.); Praetorius: Jubilate Deo – kánon; J. S. Bach: Már nyugosznak a völgyek (János Passió 15. sz); J. Haydn: Szerenád; W. A. Mozart: Vágyódás a tavasz után; L. van Beethoven: Urián földkörüli utazása, Örömmóda; Franz Schubert: A pisztráng

Dalok alkalmakra, keresztény ünnepekre, jeles napokra

Pásztorok, pásztorok, örvendezve; Kossuth Lajos táborában; Amadé László – Arany János: Toborzó (A szép fényes katonának); Bocsásd meg Úristen (Cantus Catholici, 1651, Balassi B.) protestáns egyházi népének; Néktek emlékezem (Cantus Catholici, 1651)

ISMERETEK

- Népdalok és műdalok
- a magyar népzene régi és új rétegeinek jellemzői
- Műzene és népzenei feldolgozások különbsége
- Homofon és polifon (kánon) szerkesztés
- A zenetörténeti stílusok vokális jellemzői
- A dúr és moll szerepe a zenei kifejezésben

FEJLESZTÉSI FELADATOK, KÉSZSÉGEK

- Az újonnan, hallás után tanult népdalok, műdalok énekelése kottaképről és emlékezetből
- Előadói készség: az adott dal karakterének árnyalt megszólaltatása (dinamika, tempó, zenei tagolás, frazeálás, stílus)
- A parlandot, rubato, giusto természetes módú használata
- Minta adása a dalok hiteles megszólaltatásához, a tanári, adatközlő és művészi előadásokból
- Megzenésített versek előadása tanár, hangszeren játszó osztálytárs által megszólaltatott hangszerkísérettel
- Dalok előadása a hozzájuk kapcsolódó tánccal, dramatizált előadással és hangszerkísérettel
- A helyes éneklési szokások és a tiszta intonáció fejlődése
- Felismeri a népdalok és a mai világ párhuzamait

FOGALMAK

A korábban tanultak elmélyítése.

TEVÉKENYSÉGEK

- A zenei nevelés elsődleges tevékenységi formája az éneklés
- A kreativitás támogatása az éneklésnél, táncolásnál
- Éneklés az iskolai kórusban
- Részvétel az ünnepekhez kapcsolódó előadásokban, projektekben
- A Fejlesztési feladatok és Készségek elnevezésű részben javasoltak alkalmazása

TÉMAKÖR: Zeneművek/Zenehallgatási anyag

ÓRASZÁM: 12 óra

Zenehallgatási anyag – 7. osztály

Magyar Gregoriánium (Schola Hungarica) - részletek

Orlando di Lasso: Visszhang

Bakfark Bálint: Fantázia lantra - részlet

J. S. Bach: h-moll szvit – Badinerie; d-moll toccata és fuga; Parasztkantáta Nr.16 basszus ária; János Passió – Már nyugosznak a völgyek 15.sz.

G. F. Handel: Messiás – Halleluja; F- dúr orgonaverseny I. tétel

H. Purcell: Artúr király – Pásztor, pásztor

Joseph Haydn: Óra – szimfónia II. tétel, fisz-moll (Búcsú) szimfónia IV. tétel

W. A. Mozart: Falusi muzikusok; Figaro házassága – nyitány részlet

L. van Beethoven: G-dúr zongoraverseny 2. tétel; IX. szimfónia – Örömda

Franz Schubert: A pisztráng; A-dúr zongoraötös IV. tétel

Kodály Zoltán: Jelenti magát Jézus

Új Pátria sorozat – Utolsó Óra (válogatás)

A népzenei revival legjobb felvételei

ISMERETEK

- Ismeri a zenetörténeti korszakok legfontosabb ismertetőjegyeit, történelmi és kulturális hátterüket
- Azonosítani tudja az egyes korszakokhoz tartozó zenei műfajokat, jellemzőiket, hangszerelési sajátosságait

FEJLESZTÉSI FELADATOK, KÉSZSÉGEK

a zenei befogadási készség fejlesztése a figyelem intenzitásának növelésével

élményszerűséget biztosító zenekövetés képességének kialakítása

a zenei ízlés és a zenei emlékezet fejlesztése a zenetörténet remekműveivel való találkozás során

a kultúrabefogadási szándék erősödése a remekművek elemzésén keresztül

a zene keltette érzések megfogalmazása tanári kérdések segítségével

FOGALMAK

Zenei korstílusok: középkor, reneszánsz, barokk, klasszika, romantika

Zenei műfajok: zsoltár, trubadúr ének, madrigál, mise, oratórium, kantáta, szvit, concerto, versenymű, szimfónia, szimfonikus költemény, műdal, rapszódia, opera, ária, kamarazene

Hangfűrt, homofónia, polifónia, hangszerelés

TEVÉKENYSÉGEK

- Részvétel ifjúsági hangversenyeken
- Élménybeszámoló készítése a hallott hangversenyek kapcsán
- Adatgyűjtések a zenetörténet feldolgozásához
- Zeneművek zenetörténeti rendszerezése
- Koncertfilm megtekintése

- Kiállítás megszervezése híres magyar zeneszerzőkről, zenekarokról, előadóművészekről, zeneművekről, koncerthelyszínekről
- A lakóhely zenei emlékeinek összegyűjtése, megtekintése
- Kiselőadás készítése különböző hangszerekről, zenei műfajokról, zeneszerzőkről, zeneművészekről
- Kiselőadás készítése a népzenei gyűjtések történetéről
- Kiselőadás a hangszerekről (megszólaltatási módjuk, felépítésük, képek, videók, animációk, applikációk felhasználásával)
- Az elektronikus média által nyújtott lehetőségek tanári irányítású használata

TÉMAKÖR: Zenei ismeretek / - Ritmikai fejlesztés

ÓRASZÁM: 3 óra

ISMERETEK

- Új ismeret: 3/8, 6/8 –os ütemmutató
- Felütés- súlytalan indítás

FEJLESZTÉSI FELADATOK, KÉSZSÉGEK

- Ritmusgyakorlatok hangoztatása nyolcad-ütemmutatóval
- Minden, korábban tanult ritmikai ismeret gyakorlása, alkalmazása változatos formákban
- Alkotó készség: 3/8 és 6/8, valamint a felütés alkalmazása improvizáció során
- Részvétel közös kreatív zenélési formákban, a zeneművek befogadásának előkészítéséhez
Felhasználja énekhangját, az akusztikus környezet hangjait, ütőhangszereket, egyszerűbb dallamhangszereket.

FOGALMAK

3/8-os ütemmutató, 6/8-os ütemmutató, felütés/súlytalan kezdés

TEVÉKENYSÉGEK

- A tanult új dalok ritmusának hangoztatása
- Ritmuskánon az osztály csoportjai között
- Improvizáció, kreativitás támogatása a tanult ritmikai elemek felhasználásával
- Kottairáshoz alkalmas szoftverek használatának megismerése
- A Fejlesztési feladatok, Készségek elnevezésű részben megfogalmazottak alkalmazása

TÉMAKÖR: Ismeretek - Hallásfejlesztés

ÓRASZÁM: 3 óra

ISMERETEK

- A korábban tanultak elmélyítése, értelmezése
- Kis és nagy szext, szeptim

FEJLESZTÉSI FELADATOK, KÉSZSÉGEK

- A tanult hangközök éneklése, hangoztatása változatos formákban

- Az énekelt és zenehallgatási anyaghoz kapcsolódó dallami elemek megfigyelése, megnevezése és éneklése
- A tanult dalok, egyszólamú zenei részletek követése kottából
- A dúr és moll jellegű hangzás további megfigyelése a zenehallgatási és az énekelt anyaghoz kapcsolódóan

FOGALMAK

A korábban tanultak elmélyítése.

TEVÉKENYSÉGEK

- A zenei elemek vizuális megjelenítése kézjelekkel
- Zenei kérdés, válasz rögtönzése
- Az improvizáció és a kreativitás támogatása a tanult dallami elemek felhasználásával
- A Fejlesztési feladatok, Készségek elnevezésű részben megfogalmazottak alkalmazása a hangközök és egyszerű harmóniak megfigyelésének és meghallásának gyakorlására

TÉMAKÖR: Ismeretek – Zenei írás, olvasás

ÓRASZÁM: 2 óra

ISMERETEK

- Új ismeret: 1# 1 bé előjegyzés
- A korábbi ismeretek mobilizálása:
 - Módosított és módosítójel nélküli szolmizációs hangok és törzshangok ismerete
 - A szolmizációs hangok és a zenei törzshangok közötti alapvető különbség értelmezése a tanult énekelt anyagokon
 - Tiszta, kis- és nagy hangközök (T1-T8) megfigyelése és megnevezése az énekelt és a zenehallgatási anyaghoz kapcsolódóan
 - Fél és egész hangos építkezés fogalmi ismerete
 - Kis és nagy terc szerepének fogalmi ismerete a dúr és moll jelleg hangzásában

FEJLESZTÉSI FELADATOK, KÉSZSÉGEK

- Rövid dallamok átírása betűkottáról hangjegyekre
- Gyakorlat szerzése a felismerő kottaolvasásban
- A kottakép újonnan tanult elemeinek felismerése kottából a tanult énekelt és zenehallgatási anyaghoz kapcsolódóan

FOGALMAK

Minden korábban szereplő fogalom. Továbbá: G-dúr, é-moll, F-dúr, d-moll

TEVÉKENYSÉGEK

- A tanult zenei elemek vizuális megjelenítése
- Zenei írás - olvasás a tanult ritmusokkal, dallamhangokkal
- Az improvizáció és a kreativitás támogatása a tanult ritmikai és dallami elemek felhasználásával
- Kottairáshoz alkalmas szoftverek használatának megismerése
- A Fejlesztési feladatok, Készségek elnevezésű részben megfogalmazottak alkalmazása.

3.14.4 8. évfolyam

A 8. évfolyamon a tantárgy alapóraszám: 36 óra

TÉMAKÖR	ÓRASZÁM
1. ZENEMŰVEK/ ÉNEKES ANYAG	16
2. ZENEMŰVEK/ ZENEHALLGATÁSI ANYAG	12
3. ISMERETEK/ RITMIKAI FEJLESZTÉS	3
4. ISMERETEK/ HALLÁSFEJLESZTÉS	3
5. ISMERETEK/ ZENEI ÍRÁS-OLVASÁS	2
alapóraszám:	36

TÉMAKÖR: Zeneművek/ Énekes anyag

ÓRASZÁM: 16 óra

Magyar népdalok - 8. osztály

A bolhási kertek alatt; A csitári hegyek alatt; Az igaz Messiás; Béreslegény; Bújdosik az árva madár; Elindultam szép hazámból; Elmegyek, elmegyek; Erdő mellett estvéledtem; Gerencséri utca; Hej, haj Boldizsár – cigány népdal; Kőműves Kelemen balladája; Röpülj, páva

Műzenei szemelvények, más népek dalai

Aranyosom – lengyel népdal; Enni, inni van csak kedvem – szlovák népdal; Régi mesékre – ír népdal; Nyírfácska - orosz népdal; Ismeretlen szerző: Az erdőn már a rügy fakad – Tavaszköszöntő, a reneszánsz mű dallama; Bárdos Lajos: Csöndes kánon (Raics István); Gaudeamus igitur (két szólam); W. A. Mozart: Ó, felvirradt a szép óra; Gebhardi – Kerényi György: Glória szálljon – kánon; Nobody knows – spirituálé (két szólam)

Dalok alkalmakra, keresztény ünnepekre, jeles napokra

Ó, gyönyörű szép, titokzatos éj; Kossuth Lajos azt üzente; Fónagy József – Arany János: Süvegemen nemzetiszín rózsá; Ma van húsvét napja

ISMERETEK

- Népdalok és műdalok
- a magyar népzene régi és új rétegeinek jellemzői
- Műzene és népzenei feldolgozások különbsége
- Homofon és polifon (kánon) szerkesztés
- A zenetörténeti stílusok vokális jellemzői
- A dúr és moll szerepe a zenei kifejezésben

FEJLESZTÉSI FELADATOK, KÉSZSÉGEK

- Az újonnan, hallás után tanult népdalok, műdalok éneklése kottaképről és emlékezetből
- Előadói készség: az adott dal karakterének árnyalt megszólaltatása (dinamika, tempó, zenei tagolás, frazeálás, stílus)
- A parlando, rubato, giusto természetes módú használata
- Minta adása a dalok hiteles megszólaltatásához, a tanári, adatközlő és művészi előadásokból
- Megzenésített versek előadása tanár által megszólaltatott hangszerkísérettel
- Dalok előadása hangszerkísérettel
- A helyes éneklési szokások és a tiszta intonáció fejlődése
- Felismeri a népdalok és a mai világ párhuzamait

FOGALMAK

A korábban tanultak elmélyítése.

TEVÉKENYSÉGEK

- A zenei nevelés elsődleges tevékenységi formája az éneklés
- A kreativitás támogatása az éneklésnél, táncolásnál
- Éneklés az iskolai kórusban
- Részvétel az ünnepekhez kapcsolódó előadásokban, projektekből
- A Fejlesztési feladatok és Készségek elnevezésű részben javasoltak alkalmazása

TÉMAKÖR: Zeneművek/Zenehallgatási anyag

ÓRASZÁM: 12 óra

Zenehallgatási anyag – 8. osztály W. A. Mozart: A-dúr klarinétkvintett lassú tétéle

Frédéric Chopin: g-moll mazurka

Liszt Ferenc: Mazeppa – részletek; XV. Magyar rapszódia

Felix Mendelssohn: e-moll hegedűverseny I. tétel - részlet

Antonin Dvořák: IX. Új világ szimfónia – IV. tétel (részlet)

Giuseppe Verdi: Aida – Bevonulási induló; Nabucco – Szabadság kórus

Georges Bizet: Carmen – Torreádor dal

Erkel Ferenc: Bánk bán – Keserű bordal; Hazám, hazám

Johannes Brahms: Akadémiai ünnepi nyitány – részlet

Robert Schumann: Gyermejk jelenetek – Álmodozás

Richard Wagner: Tannhäuser - Nászinduló

Pjotr Iljics Csajkovszkij: IV. szimfónia IV. tétel

Claude Debussy: Gyermekkuckó - Néger baba tánca

Igor Stravinsky: Petruska – Orosz tánc

Bartók Béla: Négy szlovák népdal; Allegro Barbaro; Concerto: IV. tétel Intermezzo Interrotto

Kodály Zoltán: Székelyfönő – Rossz feleség ballada, El kéne indulni Fölszállott a páva – részletek a variációkból

Kodály Zoltán- Weöres Sándor: Öregek, Esti dal

Carl Orff: Carmina Burana – Ó, Fortuna

Krzysztof Penderecki: Hirosima emlékezete
George Gerschwin: Porgy és Bess – Porgy dala (Az ínség nálam a vagyok...)
Jazz standard-ek
Új Pátria sorozat – Utolsó Óra (autentikus felvételek).
Népzenei revival legjobb felvételei

ISMERETEK

- Ismeri a zenetörténeti korszakok legfontosabb ismertetőjegyeit, történelmi és kulturális hátterüket
- Azonosítani tudja az egyes korszakokhoz tartozó zenei műfajokat, jellemzőiket, hangszerelési sajátosságait

FEJLESZTÉSI FELADATOK, KÉSZSÉGEK

a zenei befogadási készség fejlesztése a figyelem intenzitásának növelésével
élményszerűséget biztosító zenekövetés képességének kialakítása
a zenei ízlés és a zenei emlékezet fejlesztése a zenetörténet remekműveivel való találkozás során
a kultúrabefogadási szándék erősödése a remekművek elemzésén keresztül
a zene keltette érzések megfogalmazása tanári kérdések segítségével

FOGALMAK

Zenei korstílusok: klasszika, romantika, zenei impresszionizmus, kortárs zene

Zenei műfajok: szimfonikus költemény, műdal, rapszódia, opera, ária, kamarazene, jazz, spirituálé.

Hangfűrt, homofónia, polifónia, hangszerelés

TEVÉKENYSÉGEK

- Részvétel ifjúsági hangversenyeken
- Élménybeszámoló készítése a hallott hangversenyek kapcsán
- Adatgyűjtések a zenetörténet feldolgozásához
- Zeneművek zenetörténeti rendszerezése
- Koncertfilm megtekintése
- Kiállítás megszervezése híres magyar zeneszerzőkről, zenekarokról, előadóművészekről, zeneművekről, koncerthelységekről
- A lakóhely zenei emlékeinek összegyűjtése, megtekintése
- Kiselőadás készítése különböző hangszerekről, zenei műfajokról, zeneszerzőkről, zeneművészekről
- Kiselőadás készítése a népzenei gyűjtések történetéről
- Kiselőadás a hangszerekről (megszóltatási módjuk, felépítésük, képek, videók, animációk, applikációk felhasználásával)
- Az elektronikus média által nyújtott lehetőségek tanári irányítású használata

TÉMAKÖR: Zenei ismeretek / - Ritmikai fejlesztés

ÓRASZÁM: 3 óra

ISMERETEK

- Új ismeret: 3/8, 6/8 –os ütemmutató
- Felütés- súlytalan indítás

FEJLESZTÉSI FELADATOK, KÉSZSÉGEK

- Ritmusgyakorlatok hangoztatása nyolcad-ütemmutatóval
- Minden, korábban tanult ritmikai ismeret gyakorlása, alkalmazása változatos formákban
- Alkotó készség: 3/8 és 6/8, valamint a felütés alkalmazása improvizáció során
- Részvétel közös kreatív zenélési formákban, a zeneművek befogadásának előkészítéséhez
Felhasználja énekhangját, az akusztikus környezet hangjait, ütőhangszereket, egyszerűbb dallamhangszereket.

FOGALMAK

3/8-os ütemmutató, 6/8-os ütemmutató, felütés/súlytalan kezdés

TEVÉKENYSÉGEK

- A tanult új dalok ritmusának hangoztatása
- Ritmuskánon az osztály csoportjai között
- Improvizáció, kreativitás támogatása a tanult ritmikai elemek felhasználásával
- Kottairáshoz alkalmas szoftverek használatának megismerése
- A Fejlesztési feladatok, Készségek elnevezésű részben megfogalmazottak alkalmazása

TÉMAKÖR: Ismeretek - Hallásfejlesztés

ÓRASZÁM: 3 óra

ISMERETEK

- A korábban tanultak elmélyítése, értelmezése
- Kis és nagy szext, szeptim

FEJLESZTÉSI FELADATOK, KÉSZSÉGEK

- A tanult hangközők éneklése, hangoztatása változatos formákban
- Az énekelt és zenehallgatási anyaghoz kapcsolódó dallami elemek megfigyelése, megnevezése és éneklése
- A tanult dalok, egyszólamú zenei részletek követése kottából
- A dúr és moll jellegű hangzás további megfigyelése a zenehallgatási és az énekelt anyaghoz kapcsolódóan

FOGALMAK

A korábban tanultak elmélyítése.

TEVÉKENYSÉGEK

- A zenei elemek vizuális megjelenítése kézjelekkel
- Zenei kérdés, válasz rögtönzése
- Az improvizáció és a kreativitás támogatása a tanult dallami elemek felhasználásával
- A Fejlesztési feladatok, Készségek elnevezésű részben megfogalmazottak alkalmazása a hangközők és egyszerű harmóniak megfigyelésének és meghallásának gyakorlására

TÉMAKÖR: Ismeretek – Zenei írás, olvasás

ÓRASZÁM: 2 óra

ISMERETEK

- Új ismeret: 1# 1 bé előjegyzés
- A korábbi ismeretek mobilizálása:
 - Módosított és módosítójel nélküli szolmizációs hangok és törzshangok ismerete
 - A szolmizációs hangok és a zenei törzshangok közötti alapvető különbség értelmezése a tanult énekelt anyagokon
 - Tiszta, kis- és nagy hangközök (T1-T8) megfigyelése és megnevezése az énekelt és a zenehallgatási anyaghoz kapcsolódóan
 - Fél és egész hangos építkezés fogalmi ismerete
 - Kis és nagy terc szerepének fogalmi ismerete a dúr és moll jelleg hangzásában

FEJLESZTÉSI FELADATOK, KÉSZSÉGEK

- Rövid dallamok átírása betűkottáról hangjegyekre
- Gyakorlat szerzése a felismerő kottaolvasásban
- A kottakép újonnan tanult elemeinek felismerése kottából a tanult énekelt és zenehallgatási anyaghoz kapcsolódóan

FOGALMAK

Minden korábban szereplő fogalom. Továbbá: G-dúr, é-moll, F-dúr, d-moll

TEVÉKENYSÉGEK

- A tanult zenei elemek vizuális megjelenítése
- Zenei írás - olvasás a tanult ritmusokkal, dallamhangokkal
- Az improvizáció és a kreativitás támogatása a tanult ritmikai és dallami elemek felhasználásával
- Kottairáshoz alkalmas szoftverek használatának megismerése
- A Fejlesztési feladatok, Készségek elnevezésű részben megfogalmazottak alkalmazása.

3.15 Vizuális kultúra

3.15.1 5. évfolyam

Az 5. évfolyamon a vizuális kultúra tantárgy alapóraszám: 36 óra

A témakörök áttekintő táblázata:

Témakör neve	Óraszám
Vizuális művészeti jelenségek – Alkotások, stílusok	7
Vizuális művészeti jelenségek – Személyes vizuális tapasztalat és reflexió	5
Médiумok sajátosságai – Médiумok jellemző kifejezőeszközei	5
Tér és időbeli viszonyok – Tér és idő vizuális megjelenítésének lehetőségei	5
Vizuális információ és befolyásolás – Kép és szöveg üzenete	4
Környezet: Technológia és hagyomány – Hagyomány, design, divat	5
Környezet: Technológia és hagyomány – Tárgyak, terek, funkció	5
Összes óraszám:	36

Témakör: Vizuális művészeti jelenségek – Alkotások, stílusok

Óraszám: 7 óra

Tanulási eredmények

A témakör tanulása hozzájárul ahhoz, hogy a tanuló a nevelési-oktatási szakasz végére:

- látványok, vizuális jelenségek, alkotások lényeges, egyedi jellemzőit kiemeli, bemutatja;
- alkotómunka során felhasználja a már látott képi inspirációkat;
- látványok, képek részeinek, részleteinek alapján elképzei a látvány egészét, fogalmi és vizuális eszközökkel bemutatja és megjeleníti, rekonstruálja azt;
- szöveges vagy egyszerű képi inspiráció alapján elképzei és megjeleníti a látványt, egyénileg és csoportmunkában is;
- a látványokkal kapcsolatos objektív és szubjektív észrevételeket pontosan szétválasztja;
- különböző érzetek kapcsán belső képeinek, képzeiteinek megfigyelésével tapasztalatait vizuálisan megjeleníti;
- különböző művészettörténeti korokban, stílusokban készült alkotásokat, építményeket összehasonlít, megkülönböztet és összekapcsol más jelenségekkel, fogalmakkal, alkotásokkal, melyek segítségével alkotótevékenysége során újrafogalmazza a látványt.

Fejlesztési feladatok és ismeretek

Vizuális művészeti alkotások megfigyelése, és egyéni véleményformálás során az objektív és szubjektív megállapítások szétválasztása, a látvány lényeges, egyedi művészettörténeti korszak jellemzőinek felismerésével és személyes gondolatok megfogalmazásával. A tapasztalatok (pl. képolvasás, látvány szöveges ismertetése a vizuális megjelenítés érdekében, eligazodás vizuális információk között) felhasználása az alkotás során is.

A történelem tantárgyból már megismert művészettörténeti korokban (pl. Óskor, ókor) készült vizuális alkotások elemző összehasonlítása (pl. történelmi háttér, téma, műfaj, létrehozás szándéka, figurativitáshoz való viszony, kifejezőeszközök használata szerint), és inspiratív felhasználása az alkotás során.

A történelem tantárgy keretében feldolgozott korszakok egy-egy jellemző műalkotásának, tárgyának, díszítő stíluselemének felhasználásával kifejező képalkotás, plasztikus mű, vagy újraértelmezett tárgy készítése. (pl. fekete alakos vázákép stílusában modern olimpiai sportág megjelenítése, timpanon forma kitöltése jelen korunkra jellemző témájú csoportképpel).

Különböző jellegű, stílusú látványok (pl. tárgyfotó, magyar néprajzi motívum, film képkockája), vizuális alkotások (pl. figuratív/non-figuratív festmény, installáció) adott részeinek, részleteinek meghatározott célú, személyes kiegészítése, rekonstruálása a személyes kifejezés érdekében, a jellemző vizuális jegyek tudatos használatával.

Fogalmak

klasszikus, objektív, szubjektív, művészettörténeti korok, stílus

Témakör: Vizuális művészeti jelenségek – Személyes vizuális tapasztalat és reflexió

Óraszám: 5 óra

Tanulási eredmények

A témakör tanulása hozzájárul ahhoz, hogy a tanuló a nevelési-oktatási szakasz végére:

- látványok, vizuális jelenségek, alkotások lényeges, egyedi jellemzőit kiemeli, bemutatja;
- alkotómunka során felhasználja a már látott képi inspirációkat;
- adott témával, feladattal kapcsolatos vizuális információkat és képi inspirációkat keres többféle forrásból;
- felismeri az egyes témakörök szemléltetésére használt műalkotásokat, alkotókat, az ajánlott képanyag alapján;
- különböző érzetek kapcsán belső képeinek, képzeteinek megfigyelésével tapasztalatait vizuálisan megjeleníti;
- szöveges vagy egyszerű képi inspiráció alapján elképzei és megjeleníti a látványt, egyénileg és csoportmunkában is;
- megfigyeléseit, tapasztalatait, gondolatait vizuálisan rögzíti, mások számára érthető vázlatot készít;
- adott tartalmi keretek figyelembevételével karaktereket, tereket, tárgyakat, helyzeteket, történeteket részletesen elképzei, fogalmi és vizuális eszközökkel bemutat és megjelenít, egyénileg és csoportmunkában is;
- a valóság vagy a vizuális alkotások, illetve azok elemei által felidézett asszociatív módon generált képeket, történeteket szövegesen megfogalmaz, vizuálisan megjelenít, egyénileg és csoportmunkában is;
- nem konvencionális feladatok kapcsán egyéni elképzeéseit, ötleteit rugalmasan alkalmazva megoldást talál.

Fejlesztési feladatok és ismeretek

Adott tartalmi keretekhez (pl. irodalmi vagy médiaélmény, tanulók által közösen kitalált történet, személyes élmény) illeszkedő figurák, karakterek, terek, tárgyak, helyzetek, történet részletes elképzeése, korábbi személyes vizuális tapasztalatok, emlékek inspiratív felhasználásával. Az elképzeések bemutatása és vizuális megjelenítése érdekében többféle forrásból (pl. könyvtár, internet, valóság) vizuális információk, képi inspirációk gyűjtése és megfelelő alkotó felhasználása egyénileg és csoportmunkában.

Szokatlan szituációkban (pl. korlátozott mozgás, színes szemüveg, bekötött szem) különböző érzetek (pl. mozgás, hang, látvány, szag, íz, tapintás) kapcsán keletkező belső képek megfigyelése, és az egyéni ötletek megjelenítése többféle vizuális eszköz rugalmas alkalmazásával (pl. vegyes technika, festék, szén, kollázs, fény, fotó, fotómanipuláció).

Fogalmak

vizuális élmény, hatás, asszociáció, karakter, figuratív-nonfiguratív megjelenítés

Témakör: Médiumok sajátosságai – Médiumok jellemző kifejezőeszközei

Óraszám: 5 óra

Tanulási eredmények

A témakör tanulása hozzájárul ahhoz, hogy a tanuló a nevelési-oktatási szakasz végére:

- adott témával, feladattal kapcsolatos vizuális információkat és képi inspirációkat keres többféle forrásból;

- a vizuális problémák vizsgálata során összegyűjtött információkat, gondolatokat különböző szempontok szerint rendez és összehasonlít, a tapasztalatait különböző helyzetekben a megoldás érdekében felhasználja;
- vizuális megjelenések, képek, mozgóképek, médiaszövegek vizsgálata, összehasonlítása során feltárt következtetéseit megfogalmazza, és alkotó tevékenységében felhasználja, egyénileg és csoportmunkában is;
- látványok, képek, médiaszövegek, történetek, szituációk feldolgozása kapcsán személyes módon kifejezi, megjeleníti felszínre kerülő érzéseit, gondolatait, asszociációit;
- vizuális megjelenítés során egyénileg és csoportmunkában is használja a kiemelés, figyelemirányítás, egyensúlyteremtés vizuális eszközeit.

Fejlesztési feladatok és ismeretek

Példák alapján a hétköznapi életben, tanulási helyzetekben gyakran és szívesen használt médiumok (pl. fotó, mozgókép, online felületek, számítógépes játék) sajátosságainak, jellemző kifejezési eszközeinek (pl. használt képi és szöveges elemek aránya, mérete, kompozíciós elrendezések, képkivágások, színhasználat, kontraszt, fény-árnyék, világossötét alkalmazása, ismétlések szerepe, vágás, nézőpont, kameramozgás, időbeliség) megismerése. A tapasztalatok adekvát használata érdekében információk, vizuális inspirációk gyűjtése, különös tekintettel a figyelemirányítás és kiemelés célját szolgáló lehetőségekre.

Valós és fiktív helyzetek, történetek megjelenítése, ábrázolása, dokumentálása során a közvetítendő tartalmaknak, és személyes gondolatoknak, érzéseknek leginkább megfelelő médium kiválasztása. (Pl. tanult irodalmi alkotás inspirációjára rövid mozgókép készítése ténylegesen, vagy annak rajzos forgatókönyve.) A választott médiumhoz illő vizuális kifejezési eszközök használata a kiemelés, figyelemirányítás, egyensúlyteremtés (pl. szín, méret, arány, forma, kompozíció, képkivágás, nézőpont, fény, vágás, montázs) érdekében egyénileg és csoportmunkában is.

Hagyományos (nyomtatott) információhordozó digitális médium számára történő átalakítása társai számára is értelmezhető rajzi vázlatban, vagy montázs alkalmazásával. (Pl. más tantárgy számára készült tankönyv egy érdeklődésére számot tartó oldalának átalakítására internetes oldallá, mobil applikációvá.) A tapasztalatok felhasználása a további alkotó tevékenység közben egyénileg vagy csoportmunkában.

Fogalmak

vizuális kifejezési eszközök, médium, kiemelés, figyelemirányítás, kompozíció, képkivágás, nézőpont

Témakör: Tér és időbeli viszonyok – Tér és idő vizuális megjelenítésének lehetőségei

Óraszám: 5 óra

Tanulási eredmények

A témakör tanulása hozzájárul ahhoz, hogy a tanuló a nevelési-oktatási szakasz végére:

- a valóság vagy a vizuális alkotások, illetve azok elemei által felidézett asszociatív módon generált képeket, történeteket szövegesen megfogalmaz, vizuálisan megjelenít, egyénileg és csoportmunkában is;

- vizuális megjelenések, képek, mozgóképek, médiaszövegek vizsgálata, összehasonlítása során feltárt következtetéseit megfogalmazza, és alkotó tevékenységében felhasználja, egyénileg és csoportmunkában is;
- felismeri az egyes témakörök szemléltetésére használt műalkotásokat, alkotókat, az ajánlott képanyag alapján;
- adott cél szempontok figyelembevételével térbeli, időbeli viszonyokat, változásokat, eseményeket, történeteket rögzít, megjelenít, egyénileg és csoportmunkában is;
- adott témát, időbeli, térbeli folyamatokat, történéseket közvetít újabb médiumok képirási formáinak segítségével egyénileg vagy csoportmunkában is;
- nem konvencionális feladatok kapcsán egyéni elképzeléseit, ötleteit rugalmasan alkalmazva megoldást talál.

Fejlesztési feladatok és ismeretek

A térmegjelenítés különböző művészettörténeti korokban használt lehetőségeinek (pl. kiterített tér, frontális nézet, takarás) megfigyelése, megismerése, műalkotások alapján. (egyiptomi falfestmények, Brueghel: Bábel tornya.

Az egy iránypontos perspektíva egyszerű szabályainak megismerése, és az ismeretek felhasználása kitalált tér ábrázolására épülő alkotó munkában.

Példák alapján időbeli változások, történések vizuális megjelenítésének megkülönböztetése (pl. folyamatábra, képregény, storyboard, fotósorozat, film),

Fogalmak nézőpont, képkivágás, horizont, időbeli változás vizuális megjelenítései, folyamatábra, képregény.

Témakör: Vizuális információ és befolyásolás – Kép és szöveg üzenete

Óraszám: 4 óra

Tanulási eredmények

A témakör tanulása hozzájárul ahhoz, hogy a tanuló a nevelési-oktatási szakasz végére:

- adott témával, feladattal kapcsolatos vizuális információkat és képi inspirációkat keres többféle forrásból;
- szöveges vagy egyszerű képi inspiráció alapján elképzei és megjeleníti a látványt, egyénileg és csoportmunkában is;
- a vizuális problémák vizsgálata során összegyűjtött információkat, gondolatokat különböző szempontok szerint rendez és összehasonlít, a tapasztalatait különböző helyzetekben a megoldás érdekében felhasználja;
- a valóság vagy a vizuális alkotások, illetve azok elemei által felidézett asszociatív módon generált képeket, történeteket szövegesen megfogalmaz, vizuálisan megjelenít, egyénileg és csoportmunkában is;
- vizuális megjelenítés során egyénileg és csoportmunkában is használja a kiemelés, figyelemirányítás, egyensúlyteremtés vizuális eszközeit;
- egyszerű tájékoztató, magyarázó rajzok, ábrák, jelek, szimbólumok tervezése érdekében önállóan információt gyűjt;
- célzottan vizuális kommunikációt szolgáló megjelenéseket értelmez és tervez a kommunikációs szándék és a hatáskeltés szempontjait kiemelve.

Fejlesztési feladatok és ismeretek

A téma feldolgozásakor aktuálisan más tantárgy keretében tanult korhoz illeszkedő művészettörténeti korszak jellemző műalkotása, vagy ökológia, társadalmi probléma témájában ismeretek és érzetek inspiratív és kreatív felhasználásával direkt vizuális kommunikációt szolgáló produktum létrehozása (pl. kiállítás plakátja, ökológiailag tudatos termékcsomagolás, rövid mozgóképi reklám, animált gif). A feladathoz kapcsolódóan gyűjtött vizuális információk, szöveges, képi inspirációk, és a korábbi vizuális megfigyelési tapasztalatok, adekvát képnyelvi eszközök felhasználása az alkotás során egyénileg és csoportmunkában is.

Reklámfilmek és hírműsorok példáiban a valós és fiktív elemek egyértelmű megjelenését keresve a befolyásolás lehetőségének felismerése. A példák megfigyeléséből származó tapasztalatok felhasználása játékos szituációk és gyakorlatok során (pl. képtelen reklám).

A verbális és a vizuális kommunikáció közötti lényegi különbségek felismerése és megfogalmazása kreatív gyakorlatok (pl. sajtófotók szóbeli leírásával, „közvetítésével”) tapasztalatai alapján csoportmunkában is.

Felismeri az egyes témakörök szemléltetésére használt műalkotásokat, alkotókat, az ajánlott képanyag alapján.

Fogalmak

kommunikációs felület, üzenet, hír/álhír, figyelemirányítás, kommunikációs cél, hatáskeltés vizuális eszközei, valóság/fikció, dokumentálás, befolyásolás

Témakör: Környezet: Technológia és hagyomány – Hagyomány, design, divat

Óraszám: 5 óra

Tanulási eredmények

A témakör tanulása hozzájárul ahhoz, hogy a tanuló a nevelési-oktatási szakasz végére:

- látványok, vizuális jelenségek, alkotások lényeges, egyedi jellemzőit kiemeli, bemutatja;
- alkotómunka során felhasználja a már látott képi inspirációkat;
- adott témával, feladattal kapcsolatos vizuális információkat és képi inspirációkat keres többféle forrásból;
- különböző korok és kultúrák szimbólumai és motívumai közül adott cél érdekében gyűjtést végez, és alkotó tevékenységében felhasználja a gyűjtés eredményeit;
- különböző művészettörténeti korokban, stílusokban készült alkotásokat, építményeket összehasonlít, megkülönböztet és összekapcsol más jelenségekkel, fogalmakkal, alkotásokkal, melyek segítségével alkotótevékenysége során újrafogalmazza a látványt;
- adott koncepció figyelembevételével, tudatos anyag- és eszközhasználattal tárgyakat, tereket tervez és hoz létre, egyénileg vagy csoportmunkában is;
- adott téma vizuális feldolgozása érdekében problémákat vet fel, megoldási lehetőségeket talál, javasol, a probléma megoldása érdekében kísérletezik;
- nem konvencionális feladatok kapcsán egyéni elképzeléseit, ötleteit rugalmasan alkalmazva megoldást talál.

Fejlesztési feladatok és ismeretek

Különböző korok és kultúrák szimbólumainak és motívumainak felhasználásával minta, díszítés tervezése, és a minta felhasználása tárgyak díszítésére választott célok érdekében (pl. saját pecsét, csomagolópapír, póló, táska, takaró, bögre) különböző technikák felhasználásával (pl. krumpli, papír nyomat; stencil/sablon, filctoll, textílfestés).

Fogalmak

hagyomány, design, divat, kézműves technika, egyedi tárgy, formaredukció, motívum, technológia

Témakör: Környezet: Technológia és hagyomány – Tárgyak, terek, funkció

Óraszám: 5 óra

Tanulási eredmények

A témakör tanulása hozzájárul ahhoz, hogy a tanuló a nevelési-oktatási szakasz végére:

- látványok, vizuális jelenségek, alkotások lényeges, egyedi jellemzőit kiemeli, bemutatja;
- alkotómunka során felhasználja a már látott képi inspirációkat;
- adott témával, feladattal kapcsolatos vizuális információkat és képi inspirációkat keres többféle forrásból;
- különböző korok és kultúrák szimbólumai és motívumai közül adott cél érdekében gyűjtést végez, és alkotó tevékenységében felhasználja a gyűjtés eredményeit;
- különböző művészettörténeti korokban, stílusokban készült alkotásokat, építményeket összehasonlít, megkülönböztet és összekapcsol más jelenségekkel, fogalmakkal, alkotásokkal, melyek segítségével alkotótevékenysége során újrafogalmazza a látványt;
- adott koncepció figyelembevételével, tudatos anyag- és eszközhasználattal tárgyakat, tereket tervez és hoz létre, egyénileg vagy csoportmunkában is;
- adott téma vizuális feldolgozása érdekében problémákat vet fel, megoldási lehetőségeket talál, javasol, a probléma megoldása érdekében kísérletezik;
- nem konvencionális feladatok kapcsán egyéni elképzeléseit, ötleteit rugalmasan alkalmazva megoldást talál;
- felismeri az egyes témakörök szemléltetésére használt műalkotásokat, alkotókat, az ajánlott képanyag alapján.

Fejlesztési feladatok és ismeretek

Példák alapján (pl. különböző korban, kultúrában, stílusban készült építmények, terek) a közvetlen környezetben található valós terek, térrészletek saját kezű vázlatrajzának (pl. buszmegálló, kapu/bejárati ajtó, iskola ebédlője, iskolai könyvtár, beszélgető sarok, büfé) áttervezése, átalakítása megadott valós vagy játékos funkció megvalósítása (pl. biztonságérzet, figyelemfelhívás, otthonosságérzet, rejtőzködés) érdekében. A tervezés során kísérletezés és többféle ötlet felvetése és vizuális rögzítése, az ötletek és a tervezési folyamat szöveges bemutatása egyénileg és csoportmunkában is.

Egy választott tárgy, tárgytípus (pl. kedvenc tárgy, játék, hírközlési, közlekedési, konyhai eszköz, bútor) különböző történeti korokban, és földrajzi helyeken való megjelenésének összehasonlító vizsgálata adott szempontok mentén (pl. funkció, anyag, forma, díszítés, környezetkárosítás) és a vizsgálat eredményeinek részletes szöveges és vizuális bemutatása (pl. tábló, prezentáció formájában).

Szokatlan egyéni funkcióra (pl. álomkép-rögzítés, „időbefogás”, „lustaság elszívás”, okosítás) alkalmas tárgy tervezése vagy létrehozása a korábban látott, vizsgált tárgyi, képi inspirációk felhasználásával, egyénileg vagy csoportmunkában, hulladékanyagok felhasználásával, valamint a tervezési folyamat dokumentálásával (pl. rajzok, képes inspirációk gyűjteménye, fotósorozat).

Fogalmak

környezettudatosság, tervezés, rendeltetés, tárgy/építmény nézetei

Műtípusok, művek, alkotók 5. évfolyam

A szemléltetés érdekében az alábbi műtípusok, művek, vagy alkotók valamely művének bemutatása ajánlott:

Építmények: Colosseum, Eretheion, Istar-kapu, karnaki Ámon-templom, Kheopsz piramisa, Parthenon, Pantheon, Stonehenge, Zikkurat- Úr.

Képzőművészeti alkotások: altamirai barlangrajz, Bruegel: Gyermekjátékok, Bábel tornya, Írnok szobor, delphoi kocsihajtó, Laokoón-csoport, Müron: Diszkoszvető, Nofretete fejszobra, Római portrészobor, Szamothrakéi Niké, Willendorfi vénusz

Egyéb görög vázafestészet, Tutanhamon arany halotti maszkja.

3.15.2 6. évfolyam

A 6. évfolyamon a vizuális kultúra tantárgy alapóraszám: 36 óra

A témakörök áttekintő táblázata:

Témakör neve	Óraszám
Vizuális művészeti jelenségek – Alkotások, stílusok	7
Vizuális művészeti jelenségek – Személyes vizuális tapasztalat és reflexió	5
Médiumok sajátosságai – Médiumok jellemző kifejezőeszközei	5
Tér és időbeli viszonyok – Tér és idő vizuális megjelenítésének lehetőségei	5
Vizuális információ és befolyásolás – Kép és szöveg üzenete	4
Környezet: Technológia és hagyomány – Hagyomány, design, divat	5
Környezet: Technológia és hagyomány – Tárgyak, terek, funkció	5
Összes óraszám:	36

Témakör: Vizuális művészeti jelenségek – Alkotások, stílusok

Óraszám: 7 óra

Tanulási eredmények

A témakör tanulása hozzájárul ahhoz, hogy a tanuló a nevelési-oktatási szakasz végére:

- látványok, vizuális jelenségek, alkotások lényeges, egyedi jellemzőit kiemeli, bemutatja;
- alkotómunka során felhasználja a már látott képi inspirációkat;

- látványok, képek részeinek, részleteinek alapján elképzei a látvány egészét, fogalmi és vizuális eszközökkel bemutatja és megjeleníti, rekonstruálja azt;
- szöveges vagy egyszerű képi inspiráció alapján elképzei és megjeleníti a látványt, egyénileg és csoportmunkában is;
- a látványokkal kapcsolatos objektív és szubjektív észrevételeket pontosan szétválasztja;
- különböző érzetek kapcsán belső képeinek, képzeiteinek megfigyelésével tapasztalatait vizuálisan megjeleníti;
- különböző művészettörténeti korokban, stílusokban készült alkotásokat, építményeket összehasonlít, megkülönböztet és összekapcsol más jelenségekkel, fogalmakkal, alkotásokkal, melyek segítségével alkotótevékenysége során újrafogalmazza a látványt.

Fejlesztési feladatok és ismeretek

Vizuális művészeti alkotások megfigyelése, és egyéni véleményformálás során az objektív és szubjektív megállapítások szétválasztása, a látvány lényeges, egyedi művészettörténeti korszak jellemzőinek felismerésével és személyes gondolatok megfogalmazásával. A tapasztalatok (pl. képolvasás, látvány szöveges ismertetése a vizuális megjelenítés érdekében, eligazodás vizuális információk között) felhasználása az alkotás során is.

A történelem tantárgyból már megismert művészettörténeti korokban (pl. középkor, XVII-XVIII. század,) készült vizuális alkotások elemző összehasonlítása (pl. történelmi háttér, téma, műfaj, létrehozás szándéka, figurativitáshoz való viszony, kifejezőeszközök használata szerint), és inspiratív felhasználása az alkotás során.

Különböző jellegű, stílusú látványok (pl. tárgyfotó, magyar néprajzi motívum, film képkockája), vizuális alkotások (pl. figuratív/non-figuratív festmény, installáció) adott részeinek, részleteinek meghatározott célú, személyes kiegészítése, rekonstruálása a személyes kifejezés érdekében, a jellemző vizuális jegyek tudatos használatával.

Fogalmak

klasszikus, modern, kortárs vizuális művészet, objektív, szubjektív, művészettörténeti korok, stílus

Témakör: Vizuális művészeti jelenségek – Személyes vizuális tapasztalat és reflexió

Óraszám: 5 óra

Tanulási eredmények

A témakör tanulása hozzájárul ahhoz, hogy a tanuló a nevelési-oktatási szakasz végére:

- látványok, vizuális jelenségek, alkotások lényeges, egyedi jellemzőit kiemeli, bemutatja;
- alkotómunka során felhasználja a már látott képi inspirációkat;
- adott témával, feladattal kapcsolatos vizuális információkat és képi inspirációkat keres többféle forrásból;
- felismeri az egyes témakörök szemléltetésére használt műalkotásokat, alkotókat, az ajánlott képanyag alapján;
- különböző érzetek kapcsán belső képeinek, képzeiteinek megfigyelésével tapasztalatait vizuálisan megjeleníti;
- szöveges vagy egyszerű képi inspiráció alapján elképzei és megjeleníti a látványt, egyénileg és csoportmunkában is;

- megfigyeléseit, tapasztalatait, gondolatait vizuálisan rögzíti, mások számára érthető vázlatot készít;
- adott tartalmi keretek figyelembevételével karaktereket, tereket, tárgyakat, helyzeteket, történeteket részletesen elképzeli, fogalmi és vizuális eszközökkel bemutat és megjelenít, egyénileg és csoportmunkában is;
- a valóság vagy a vizuális alkotások, illetve azok elemei által felidézett asszociatív módon generált képeket, történeteket szövegesen megfogalmaz, vizuálisan megjelenít, egyénileg és csoportmunkában is;
- nem konvencionális feladatok kapcsán egyéni elképzeléseit, ötleteit rugalmasan alkalmazva megoldást talál.

Fejlesztési feladatok és ismeretek

Adott tartalmi keretekhez (pl. irodalmi vagy médiaélmény, tanulók által közösen kitalált történet, személyes élmény) illeszkedő figurák, karakterek, terek, tárgyak, helyzetek, történet részletes elképzelése, korábbi személyes vizuális tapasztalatok, emlékek inspiratív felhasználásával. Az elképzelések bemutatása és vizuális megjelenítése érdekében többféle forrásból (pl. könyvtár, internet, valóság) vizuális információk, képi inspirációk gyűjtése és megfelelő alkotó felhasználása egyénileg és csoportmunkában.

Szokatlan szituációkban (pl. korlátozott mozgás, színes szemüveg, bekötött szem) különböző érzetek (pl. mozgás, hang, látvány, szag, íz, tapintás) kapcsán keletkező belső képek megfigyelése, és az egyéni ötletek megjelenítése többféle vizuális eszköz rugalmas alkalmazásával (pl. vegyes technika, festék, szén, kollázs, fény, fotó, fotómanipuláció).

Fogalmak

vizuális élmény, hatás, asszociáció, karakter, figuratív-nonfiguratív megjelenítés

Témakör: Médiumok sajátosságai – Médiumok jellemző kifejezőeszközei

Óraszám: 5 óra

Tanulási eredmények

A témakör tanulása hozzájárul ahhoz, hogy a tanuló a nevelési-oktatási szakasz végére:

- adott témával, feladattal kapcsolatos vizuális információkat és képi inspirációkat keres többféle forrásból;
- a vizuális problémák vizsgálata során összegyűjtött információkat, gondolatokat különböző szempontok szerint rendez és összehasonlít, a tapasztalatait különböző helyzetekben a megoldás érdekében felhasználja;
- vizuális megjelenések, képek, mozgóképek, médiaszövegek vizsgálata, összehasonlítása során feltárt következtetéseit megfogalmazza, és alkotó tevékenységében felhasználja, egyénileg és csoportmunkában is;
- látványok, képek, médiaszövegek, történetek, szituációk feldolgozása kapcsán személyes módon kifejezi, megjeleníti felszínre kerülő érzéseit, gondolatait, asszociációit;
- vizuális megjelenítés során egyénileg és csoportmunkában is használja a kiemelés, figyelemirányítás, egyensúlyteremtés vizuális eszközeit.

Fejlesztési feladatok és ismeretek

Példák alapján a hétköznapokban, tanulási helyzetekben gyakran és szívesen használt médiumok (pl. fotó, mozgókép, online felületek, számítógépes játékok) sajátosságainak, jellemző kifejezési eszközeinek (pl. használt képi és szöveges elemek aránya, mérete, kompozíciós elrendezések, képkivágások, színhasználat, kontraszt, fény-árnyék, világosítást alkalmazása, ismétlések szerepe, vágás, nézőpont, kameramozgás, időbeliség) megismerése. A tapasztalatok adekvát használata érdekében információk, vizuális inspirációk gyűjtése, különös tekintettel a figyelemirányítás és kiemelés célját szolgáló lehetőségekre.

Valós és fiktív helyzetek, történetek megjelenítése, ábrázolása, dokumentálása során a közvetítendő tartalmaknak, és személyes gondolatoknak, érzéseknek leginkább megfelelő médium kiválasztása. (Pl. tanult irodalmi alkotás inspirációjára rövid mozgókép készítése ténylegesen, vagy annak rajzos forgatókönyve.) A választott médiumhoz illő vizuális kifejezési eszközök használata a kiemelés, figyelemirányítás, egyensúlyteremtés (pl. szín, méret, arány, forma, kompozíció, képkivágás, nézőpont, fény, vágás, montázs) érdekében egyénileg és csoportmunkában is.

Hagyományos (nyomtatott) információhordozó digitális médium számára történő átalakítása társai számára is értelmezhető rajzi vázlatban, vagy montázs alkalmazásával. (Pl. más tantárgy számára készült tankönyv egy érdeklődésére számot tartó oldalának átalakítására internetes oldallá, mobil applikációvá.) A tapasztalatok felhasználása a további alkotó tevékenység közben egyénileg vagy csoportmunkában.

Fogalmak

vizuális kifejezési eszközök, médium, kiemelés, figyelemirányítás, kompozíció, képkivágás, nézőpont

Témakör: Tér és időbeli viszonyok – Tér és idő vizuális megjelenítésének lehetőségei

Óraszám: 5 óra

Tanulási eredmények

A témakör tanulása hozzájárul ahhoz, hogy a tanuló a nevelési-oktatási szakasz végére:

- a valóság vagy a vizuális alkotások, illetve azok elemei által felidézett asszociatív módon generált képeket, történeteket szövegesen megfogalmaz, vizuálisan megjelenít, egyénileg és csoportmunkában is;
- vizuális megjelenések, képek, mozgóképek, médiaszövegek vizsgálata, összehasonlítása során feltárt következtetéseit megfogalmazza, és alkotó tevékenységében felhasználja, egyénileg és csoportmunkában is;
- felismeri az egyes témakörök szemléltetésére használt műalkotásokat, alkotókat, az ajánlott képanyag alapján;
- adott cél szempontok figyelembevételével térbeli, időbeli viszonyokat, változásokat, eseményeket, történeteket rögzít, megjelenít, egyénileg és csoportmunkában is;
- adott témát, időbeli, térbeli folyamatokat, történéseket közvetít újabb médiumok képi formáinak segítségével egyénileg vagy csoportmunkában is;
- nem konvencionális feladatok kapcsán egyéni elképzeléseit, ötleteit rugalmasan alkalmazva megoldást talál.

Fejlesztési feladatok és ismeretek

A térmegjelenítés különböző művészettörténeti korokban használt lehetőségeinek (pl. kiterített tér, frontális nézet, takarás, egy iránypontos perspektíva, fordított perspektíva) megfigyelése, megismerése, műalkotások alapján. (egyiptomi falfestmények, középkori miniatúrák, Brueghel: Leonardo da Vinci: Utolsó vacsora, Vermeer belső terei, Szent Péter-bazilika Kollonád).

Az egy iránypontos perspektíva egyszerű szabályainak megismerése, és az ismeretek felhasználása kitalált tér ábrázolására épülő alkotó munkában.

Példák alapján időbeli változások, történések vizuális megjelenítésének megkülönböztetése (pl. folyamatábra, képregény, storyboard, fotósorozat, film), és egy rövid történet (pl. teafőzés, pizza evés, tornasorba rendeződés), időbeli változás, folyamat (pl. jég olvadása, vihar közeledte, almacsutka fonnyadása) vagy saját történet rögzítése a választott médium sajátosságainak figyelembevételével, egyénileg vagy csoportban.

Fogalmak

tér, nézőpont, képkivágás, rövidülés, fókuszpont, horizont, időbeli változás vizuális megjelenítései, folyamatábra, képregény

Témakör: Vizuális információ és befolyásolás – Kép és szöveg üzenete

Óraszám: 4 óra

Tanulási eredmények

A témakör tanulása hozzájárul ahhoz, hogy a tanuló a nevelési-oktatási szakasz végére:

- adott témával, feladattal kapcsolatos vizuális információkat és képi inspirációkat keres többféle forrásból;
- szöveges vagy egyszerű képi inspiráció alapján elképzelel és megjeleníti a látványt, egyénileg és csoportmunkában is;
- a vizuális problémák vizsgálata során összegyűjtött információkat, gondolatokat különböző szempontok szerint rendez és összehasonlít, a tapasztalatait különböző helyzetekben a megoldás érdekében felhasználja;
- a valóság vagy a vizuális alkotások, illetve azok elemei által felidézett asszociatív módon generált képeket, történeteket szövegesen megfogalmaz, vizuálisan megjelenít, egyénileg és csoportmunkában is;
- vizuális megjelenítés során egyénileg és csoportmunkában is használja a kiemelés, figyelemirányítás, egyensúlyteremtés vizuális eszközeit;
- egyszerű tájékoztató, magyarázó rajzok, ábrák, jelek, szimbólumok tervezése érdekében önállóan információt gyűjt;
- célzottan vizuális kommunikációt szolgáló megjelenéseket értelmez és tervez a kommunikációs szándék és a hatáskeltés szempontjait kiemelve.

Fejlesztési feladatok és ismeretek

A téma feldolgozásakor aktuálisan más tantárgy keretében tanult korhoz illeszkedő művészettörténeti korszak jellemző műalkotása, vagy ökológia, társadalmi probléma témájában ismeretek és érzetek inspiratív és kreatív felhasználásával direkt vizuális kommunikációt szolgáló produktum létrehozása (pl. kiállítás plakátja, ökológiailag tudatos termékcsomagolás, rövid mozgóképi reklám, animált gif). A feladathoz kapcsolódóan

gyűjtött vizuális információk, szöveges, képi inspirációk, és a korábbi vizuális megfigyelési tapasztalatok, adekvát képnyelvi eszközök felhasználása az alkotás során egyénileg és csoportmunkában is.

Reklámfilmek és hírműsorok példáiban a valós és fiktív elemek egyértelmű megjelenését keresve a befolyásolás lehetőségének felismerése. A példák megfigyeléséből származó tapasztalatok felhasználása játékos szituációk és gyakorlatok során (pl. képtelen reklám).

A verbális és a vizuális kommunikáció közötti lényegi különbségek felismerése és megfogalmazása kreatív gyakorlatok (pl. sajtófotók szóbeli leírásával, „közvetítésével”) tapasztalatai alapján csoportmunkában is.

Felismeri az egyes témakörök szemléltetésére használt műalkotásokat, alkotókat, az ajánlott képanyag alapján.

Fogalmak

kommunikációs felület, üzenet, hír/álhír, figyelemirányítás, kommunikációs cél, hatáskeltés vizuális eszközei, valóság/fikció, dokumentálás, befolyásolás

Témakör: Környezet: Technológia és hagyomány – Hagyomány, design, divat

Óraszám: 5 óra

Tanulási eredmények

A témakör tanulása hozzájárul ahhoz, hogy a tanuló a nevelési-oktatási szakasz végére:

- látványok, vizuális jelenségek, alkotások lényeges, egyedi jellemzőit kiemeli, bemutatja;
- alkotómunka során felhasználja a már látott képi inspirációkat;
- adott témával, feladattal kapcsolatos vizuális információkat és képi inspirációkat keres többféle forrásból;
- különböző korok és kultúrák szimbólumai és motívumai közül adott cél érdekében gyűjtést végez, és alkotó tevékenységében felhasználja a gyűjtés eredményeit;
- különböző művészettörténeti korokban, stílusokban készült alkotásokat, építményeket összehasonlít, megkülönböztet és összekapcsol más jelenségekkel, fogalmakkal, alkotásokkal, melyek segítségével alkotótevékenysége során újrafogalmazza a látványt;
- adott koncepció figyelembevételével, tudatos anyag- és eszközhasználattal tárgyakat, tereket tervez és hoz létre, egyénileg vagy csoportmunkában is;
- adott téma vizuális feldolgozása érdekében problémákat vet fel, megoldási lehetőségeket talál, javasol, a probléma megoldása érdekében kísérletezik;
- nem konvencionális feladatok kapcsán egyéni elképzeléseit, ötleteit rugalmasan alkalmazva megoldást talál.

Fejlesztési feladatok és ismeretek

A tárgyi környezet különböző szempontú vizsgálata érdekében adott téma (pl. ünnepi és hétköznapi öltözet, dédszüleink világa, egyedi, személyes tárgyak, divat változása) vizuális és szöveges feldolgozása, információk keresése és rendszerezése különböző forrásokból (pl. könyvtár, internet, interjú készítése az érintettekkel, skanzen vagy helytörténeti kiállítás látogatása).

Hagyományos magyar népi kultúra és a közvetlen környezet tárgyi világának megfigyelése és inspiratív felhasználása segítségével mai korunkra jellemző, értelmesen használható tárgy (pl. háztartási eszköz, játék, öltözet kiegészítő, telefontok, textil táska, tolltartó,

szemüvegtok, de nem dísz tárgy!) tervezése és létrehozása tudatos anyag és eszközhasználattal (pl. nemezelés, hímzés, szövés, fonás, agyagozás, bőrmunka).

Különböző korok és kultúrák szimbólumainak és motívumainak felhasználásával minta, díszítés tervezése, és a minta felhasználása tárgyak díszítésére választott célok érdekében (pl. saját pecsét, csomagolópapír, póló, táska, takaró, bögre) különböző technikák felhasználásával (pl. krumpli, papír nyomat; stencil/sablon, filctoll, textilfestés).

A hagyományos magyar népi kultúra és a modern, kortárs kultúra tárgyi világának (pl. épület, tárgy, öltözék) összehasonlítása megadott szempontok (pl. anyaghasználat, technológia, rendeltetés, díszítés) alapján. A jellemzőik, egyedi vonásaik kiemelése által szerzett információk és inspirációk felhasználásával, építmények, terek, tárgyak átalakítása választott eszközökkel (pl. rajz, festés, vegyes technika), személyes igényeknek megfelelően.

Fogalmak

hagyomány, néprajz, népi kultúra, design, divat, kézműves technika, egyedi tárgy, formaredukció, motívum, technológia

Témakör: Környezet: Technológia és hagyomány – Tárgyak, terek, funkció

Óraszám: 10 óra

Tanulási eredmények

A témakör tanulása hozzájárul ahhoz, hogy a tanuló a nevelési-oktatási szakasz végére:

- látványok, vizuális jelenségek, alkotások lényeges, egyedi jellemzőit kiemeli, bemutatja;
- alkotómunka során felhasználja a már látott képi inspirációkat;
- adott témával, feladattal kapcsolatos vizuális információkat és képi inspirációkat keres többféle forrásból;
- különböző korok és kultúrák szimbólumai és motívumai közül adott cél érdekében gyűjtést végez, és alkotó tevékenységében felhasználja a gyűjtés eredményeit;
- különböző művészettörténeti korokban, stílusokban készült alkotásokat, építményeket összehasonlít, megkülönböztet és összekapcsol más jelenségekkel, fogalmakkal, alkotásokkal, melyek segítségével alkotótevékenysége során újrafogalmazza a látványt;
- adott koncepció figyelembevételével, tudatos anyag- és eszközhasználattal tárgyakat, tereket tervez és hoz létre, egyénileg vagy csoportmunkában is;
- adott téma vizuális feldolgozása érdekében problémákat vet fel, megoldási lehetőségeket talál, javasol, a probléma megoldása érdekében kísérletezik;
- nem konvencionális feladatok kapcsán egyéni elképzeléseit, ötleteit rugalmasan alkalmazva megoldást talál;
- felismeri az egyes témakörök szemléltetésére használt műalkotásokat, alkotókat, az ajánlott képanyag alapján.

Fejlesztési feladatok és ismeretek

Példák alapján (pl. különböző korban, kultúrában, stílusban készült építmények, terek) a közvetlen környezetben található valós terek, térrészletek saját kezű vázlatrajzának (pl. buszmegálló, kapu/bejárati ajtó, iskola ebédlője, iskolai könyvtár, beszélgető sarok, büfé) áttervezése, átalakítása megadott valós vagy játékos funkció megvalósítása (pl. biztonságérzet, figyelemfelhívás, otthonosságérzet, rejtőzködés) érdekében. A tervezés

során kísérletezés és többféle ötlet felvetése és vizuális rögzítése, az ötletek és a tervezési folyamat szöveges bemutatása egyénileg és csoportmunkában is.

A már tanult történelmi korszakokhoz kapcsolódó művészettörténeti korszakok jellemző építészeti stíluselemeinek megismerése, felismerése a klasszicista és historizáló magyar építészet fontos épületein (Steindl Imre: Országház, A. Clark: Lánchíd, Ybl Miklós: Operaház, Pollack Mihály: Magyar Nemzeti Múzeum). A megismert stíluselemek felhasználása a tanuló valós környezetében található valós terek, épületrészletek áttervezésére.

Egy választott tárgy, tárgytípus (pl. kedvenc tárgy, játék, hírközlési, közlekedési, konyhai eszköz, bútor) különböző történeti korokban, és földrajzi helyeken való megjelenésének összehasonlító vizsgálata adott szempontok mentén (pl. funkció, anyag, forma, díszítés, környezetkárosítás) és a vizsgálat eredményeinek részletes szöveges és vizuális bemutatása (pl. tábló, prezentáció formájában).

Szokatlan egyéni funkcióra (pl. álomkép-rögzítés, „időbefogás”, „lustaság elszívás”, okosítás) alkalmas tárgy tervezése vagy létrehozása a korábban látott, vizsgált tárgyi, képi inspirációk felhasználásával, egyénileg vagy csoportmunkában, hulladékanyagok felhasználásával, valamint a tervezési folyamat dokumentálásával (pl. rajzok, képes inspirációk gyűjteménye, fotósorozat).

Fogalmak

környezettudatosság, tervezés, rendeltetés, tárgy/építmény nézetei

Műtípusok, művek, alkotók 6. évfolyam

A szemléltetés érdekében az alábbi műtípusok, művek, vagy alkotók valamely művének bemutatása ajánlott:

Építmények: amiens-i székesegyház, fertődi Eszterházy-kastély, Hagia Sophia, jáki bencés apátsági templom, Notre-Dame székesegyház-Párizs, nyírbátori református templom, Palazzo Farnese, pisai dóm, Pollack Mihály: Magyar Nemzeti Múzeum, Steindl Imre: Országház, Szent Péter bazilika és kollonád, versailles-i palota, Ybl Miklós: Operaház, Szent István bazilika.

Képzőművészeti alkotások: Bruegel: Gyermekjátékok, Botticelli: Vénusz születése, Dürer: Önarckép, Izsó Miklós: Táncoló paraszt, Manet: Reggeli a szabadban, Michelangelo: Dávid, Sixtus- kápolna freskói, M.S. mester: Mária és Erzsébet találkozása, Rodin: Gondolkodó, Rubljov: Szentháromság, Szent László legendákat ábrázoló freskók, Van Eyck: Arnolfini házaspár, Velazquez: Las Meninas, Vermeer: Geográfus,

Egyéb: Bayeux-i kárpit, chartres-i katedrális üvegablakai, Magyar Szent Korona és koronázási jelvények, nagyszentmiklósi kincs, Szkíta aranyszarvas

3.15.3 7. évfolyam

A 7. évfolyamon a vizuális kultúra tantárgy alapóraszama: 36 óra

A témakörök áttekintő táblázata:

Témakör neve	óraszám
Vizuális művészeti jelenségek – Alkotások, stílusok	7
Vizuális művészeti jelenségek – Személyes vizuális tapasztalat és reflexió	5
Médiумok sajátosságai – Médiумok jellemző kifejezőeszközei	4
Időbeli és térbeli viszonyok – Tér és idő vizuális megjelenítésének lehetőségei	4
Vizuális információ és befolyásolás – Kép és szöveg üzenete	6
Környezet: Technológia és hagyomány – Hagyomány, design, divat	5
Környezet: Technológia és hagyomány – Tárgyak, terek, funkció	5
Összes óraszám:	36

Témakör: Vizuális művészeti jelenségek – Alkotások, stílusok

Óraszám: 7 óra

Tanulási eredmények

A témakör tanulása hozzájárul ahhoz, hogy a tanuló a nevelési-oktatási szakasz végére:

- látványt, vizuális jelenségeket, műalkotásokat önállóan is pontosan, részlet gazdagon szövegesen jellemez, bemutat;
- adott témával, feladattal kapcsolatos vizuális információkat és képi inspirációkat keres többféle forrásból;
- szöveges vagy egyszerű képi inspiráció alapján elképzei és megjeleníti a látványt, egyénileg és csoportmunkában is;
- különböző művészettörténeli korokban, stílusokban készült alkotásokat, építményeket összehasonlít, megkülönböztet és összekapcsol más jelenségekkel, fogalmakkal, alkotásokkal, melyek segítségével alkotótevékenysége során újrafogalmazza a látványt;
- tetszésítélete alapján alkotásokról információkat gyűjt, kifejezőerő és a közvetített hatás szempontjából csoportosítja, és megállapításait felhasználja más szituációban;
- megfogalmazza személyes viszonyulását, értelmezését adott vagy választott művész alkotásai, társadalmi reflexiói kapcsán.

Fejlesztési feladatok és ismeretek

Adott vagy választott – klasszikus, modern, kortárs – művészettörténeli korban, stílusban készült alkotások, építmények összehasonlító, elemzéséből (pl. kora középkori és reneszánsz vagy barokk és klasszikus építészet anyaghasználata, figuratív és nonfiguratív ábrázolás a modern művészetben) származó tapasztalatok megfigyelése, elemzése (pl. stílusjegyek, kifejezőerő, hatáskeltés, anyaghasználat és funkció) és felhasználása az alkotás során. Az adott témához társított korszakra, stílusra jellemző elemek, karakter felhasználásával vagy hangsúlyozásával fantáziát, belső képeket, intuíciót felhasználó feladatok megoldása (pl. művek átdolgozása, parafrázis készítése, társasjáték, számítógépes játék tervezése, prezentáció, színházi, filmes látványterv, irodalmi, zenei illusztráció).

Különböző korból és kultúrából származó művek csoportosítása különböző szempontok (pl. műfaj, technika, kifejezőeszköz, tériség, mű célja) szerint.

Fogalmak

képzőművészeti műfaj, stíluskorszak, stílusirányzat, , művészi kifejezés, parafrázis, vizuális napló, látványterv

Témakör: Vizuális művészeti jelenségek – Személyes vizuális tapasztalat és reflexió
Óraszám: 5 óra

Tanulási eredmények

A témakör tanulása hozzájárul ahhoz, hogy a tanuló a nevelési-oktatási szakasz végére:

- alkotómunka során felhasználja a már látott képi inspirációkat;
- adott témával, feladattal kapcsolatos vizuális információkat és képi inspirációkat keres többféle forrásból;
- elvont fogalmakat, művészeti tartalmakat belső képek összekapcsolásával bemutat, magyaráz és különböző vizuális eszközökkel megjelenít;
- a vizuális problémák vizsgálata során összegyűjtött információkat, gondolatokat különböző szempontok szerint rendez és összehasonlít, a tapasztalatait különböző helyzetekben a megoldás érdekében felhasználja;
- látványok, képek, médiaszövegek, történetek, szituációk feldolgozása kapcsán személyes módon kifejezi, megjeleníti felszínre kerülő érzéseit, gondolatait, asszociációit;
- nem konvencionális feladatok kapcsán egyéni elképzeléseit, ötleteit rugalmasan alkalmazva megoldást talál.

Fejlesztési feladatok és ismeretek

Művészeti élmények (pl. zene, színház/mozgás, médiajelenség) vizuális megjelenítése, átírása különböző eszközökkel (pl. festés, fotó, rövidfilm) önkifejező alkotásokban. A megjelenítés rövid szöveges értelmezése.

Elvont fogalmak (pl. hűség, szabadság, harmónia, zsarnokság, szorongás) változatos vizuális megjelenítésére műalkotások gyűjtése (pl. tábló, prezentáció) egyénileg vagy csoportmunkában. A gyűjtemények bemutatása, vitatható műalkotások kapcsán az érvelés gyakorlása.

Példaként korábban látott műalkotás stílusjegyeit felhasználva önálló alkotómunka más elvont fogalom megjelenítése céljából.

Adott alkotó (pl. Caravaggio, Monet, Munkácsy, van Gogh, Vermeer) vagy választott stílus (impresszionizmus, realizmus) jellemzőinek, stílusjegyeinek összegyűjtése és a gyűjtött információk felhasználása játékos alkotó feladatokban (pl. műfaj vagy médium csere, életműbe illő „hamisítvány” kreálása, öltözet kollekció tervezése)

Adott látvány, tárgy együttes (pl. félhomály, ellenfény, alulnézet, letakart beállítás, felborult pad, kborult kuka, kötél, tűzoltó kalapács, fél pár strandpapucs) vizuális ábrázolása (pl. fotó, rajz, festés, plasztika), majd a látvány kiegészítése, továbbgondolása választott vizuális alkotások (Vermeer: Geográfus,) képi elemeinek felhasználásával a személyes mondanivaló érdekében (pl. a felborult padtól megrémült lány, A geográfus csodálkozva vizsgálja a félhomályban a fél pár strandpapucsot)

A XVIII-XIX- századi magyar művészet legjelentősebb alkotásainak megismerése (Barabás, Borsos, Csontváry, Madarász, Munkácsy, Paál stb.), egy-egy alkotáshoz televíziós műveltségi vetélkedők stílusában változatos tesztkérdések írása egyénileg vagy csoportban. Egyéni felkészülés után a vetélkedő eljátszása

Fogalmak

vizuális átírás, kiemelés eszközei, fény- és színhatás, kontraszt, szíkontraszt, enteriőr

Témakör: Médiumok sajátosságai – Médiumok jellemző kifejezőeszközei

Óraszám: 4 óra

Tanulási eredmények

A témakör tanulása hozzájárul ahhoz, hogy a tanuló a nevelési-oktatási szakasz végére:

- adott témával, feladattal kapcsolatos vizuális információkat és képi inspirációkat keres többféle forrásból;
- vizuális megjelenések, képek, mozgóképek, médiaszövegek vizsgálata, összehasonlítása során feltárt következtetéseit megfogalmazza, és alkotó tevékenységében felhasználja, egyénileg és csoportmunkában is;
- látványok, képek, médiaszövegek, történetek, szituációk feldolgozása kapcsán személyes módon kifejezi, megjeleníti felszínre kerülő érzéseit, gondolatait, asszociációit;
- vizuális megjelenítés során egyénileg és csoportmunkában is használja a kiemelés, figyelemirányítás, egyensúlyteremtés vizuális eszközeit.

Fejlesztési feladatok és ismeretek

Példák alapján a mozgókép működésének értelmezése (pl. időszervezés, képkivágás/kameramozgás, plán, hanghatás) majd kreatív alkalmazása összetett feladatokban (pl. storyboard készítése megadott képkockából kiindulva, rövidfilm készítése megadott fogalomból vagy fotóból kiindulva), mely a médium sajátos (nyelvi) működésének felismerését célozza meg.

Példák alapján a technikai képalkotó, digitális médiumok (pl. sajtófotó, híroldal, blog, filmetűd, klip, videóinstalláció) hétköznapi kommunikációs, továbbá személyes és művészi kifejező szándékának összehasonlítása.

Fogalmak

címrend, tipográfia, illusztráció, képalírás, link, banner, kameraállás, kameramozgás

Témakör: Időbeli és térbeli viszonyok – Tér és idő vizuális megjelenítésének lehetőségei

Óraszám: 4 óra

Tanulási eredmények

A témakör tanulása hozzájárul ahhoz, hogy a tanuló a nevelési-oktatási szakasz végére:

- a valóság vagy a vizuális alkotások, illetve azok elemei által felidézett asszociatív módon generált képeket, történeteket szövegesen megfogalmaz, vizuálisan megjelenít, egyénileg és csoportmunkában is;
- vizuális megjelenések, képek, mozgóképek, médiaszövegek vizsgálata, összehasonlítása során feltárt következtetéseit megfogalmazza, és alkotó tevékenységében felhasználja, egyénileg és csoportmunkában is;
- a helyzetek, történetek ábrázolása, dokumentálása során felhasználja a kép és szöveg, a kép és hang viszonyában rejlő lehetőségeket, egyénileg vagy csoportmunkában is;

- adott témát, időbeli, térbeli folyamatokat, történéseket közvetít újabb médiumok képrási formáinak segítségével egyénileg vagy csoportmunkában is;
- nem konvencionális feladatok kapcsán egyéni elképzeléseit, ötleteit rugalmasan alkalmazva megoldást talál.

Fejlesztési feladatok és ismeretek

Példák alapján a tér és idő valós érzékelésének, látványának, törvényszerűségeinek megfigyelése és összevetése a különböző korok teret és időbeliséget ábrázoló, megjelenítő módjaival, (pl. ókori egyiptomi, középkor, reneszánsz, barokk, impresszionizmus művészeti törekvései).

A tér, térbeliség (pl. kórházi folyosó, vágyott szoba, metróállomás) ábrázolása az egy iránypontos perspektíva szabályaival. Az elkészült alkotások, rajzok kiegészítése (pl. személyes szöveggel, saját fotóval, képrészlettel, műalkotások szereplőivel).

A két iránypontos perspektíva szabályainak megismerése, alkalmazása szögletes testek rajzi megjelenítésében.

A mozgókép működésének, a mozgás illúziókeltésének és kezdeti animációs filmek technikatörténeti hátterének megismerése után (pl. Muybridge, Lumiere, Funny faces) stop motion típusú animációs kisfilmek készítése csoportban.

Fogalmak

állókép, mozgókép, képes forgatókönyv, fázis, perspektíva.

Témakör: Vizuális információ és befolyásolás – Kép és szöveg üzenete

Óraszám: 6

Tanulási eredmények

A témakör tanulása hozzájárul ahhoz, hogy a tanuló a nevelési-oktatási szakasz végére:

- adott témával, feladattal kapcsolatos vizuális információkat és képi inspirációkat keres többféle forrásból;
- a valóság vagy a vizuális alkotások, illetve azok elemei által felidézett asszociatív módon generált képeket, történeteket szövegesen megfogalmaz, vizuálisan megjelenít, egyénileg és csoportmunkában is;
- vizuális megjelenítés során használja a kiemelés, figyelemirányítás, egyensúlyteremtés vizuális eszközeit, egyénileg és csoportmunkában is;
- a helyzetek, történetek ábrázolása, dokumentálása során felhasználja a kép és szöveg, a kép és hang viszonyában rejlő lehetőségeket, egyénileg vagy csoportmunkában is;
- nem vizuális információkat (pl. számszerű adat, absztrakt fogalom) különböző célok (pl. tudományos, gazdasági, turisztikai) érdekében vizuális, képi üzenetté alakít;
- gondolatait, terveit, észrevételeit, véleményét változatos vizuális eszközök segítségével prezentálja.

Fejlesztési feladatok és ismeretek

Példák alapján a nyomtatott és online sajtó tervezésekor (pl. napilap, magazin, honlap) alkalmazott fontosabb figyelemvezető, kiemelő eljárások értelmezése (pl. címrend, betűméret, tipográfia, szöveg és képi illusztráció viszonya, képaláírás, linkek, hang-és

képanyagok) és felhasználása játékos tervező feladatokban (pl. híroldal tervezése az osztály számára, saját profil tervezése) egyénileg és csoportmunkában.

Nem vizuális információk (pl. számszerű adat, absztrakt fogalom) különböző célok (pl. tudományos, gazdasági, turisztikai) érdekében vizuális, képi üzenetté alakítása (pl. rajz, festés, térbeli konstrukció, fotó, film, installáció, számítógépes infografika, fényjáték segítségével), és/vagy saját jelzésrendszer alkalmazásával (pl. szubjektív térkép, „hangulathőmérő”).

Különböző helyzetekben (tanulási, hétköznapi, utazási, fiktív, dramatikus) az adott szituációhoz, tartalomhoz, közlési szándékhoz és a személyes érdeklődéshez leginkább illeszkedő, kifejező és változatos vizuális eszközökkel prezentáció létrehozása, a gondolatok, tervek, vélemények, észrevételek bemutatásához (pl. tábló, képfolyam, diagram, digitális prezentáció).

Példák alapján direkt kommunikációs célok érdekében kép és szöveg vizuális és fogalmi/szöveges üzenetének tanulmányozása, azok egymást befolyásoló, módosító, erősítő, illetve gyengítő hatásának vizsgálata játékos feladatokban (pl. adott kép továbbgondolása különböző képaláírásokkal, „elromlott TV”: csak kép vagy csak hang alapján a szituáció reprodukálása).

Fogalmak

verbális és vizuális kommunikáció, közlési szándék, figyelemirányítás, kiemelés, sűrités

Témakör: Környezet: Technológia és hagyomány – Hagyomány, design, divat

Óraszám: 5 óra

Tanulási eredmények

A témakör tanulása hozzájárul ahhoz, hogy a tanuló a nevelési-oktatási szakasz végére:

- látványt, vizuális jelenségeket, műalkotásokat önállóan is pontosan, részlet gazdagon szövegesen jellemez, bemutat;
- alkotómunka során felhasználja a már látott képi inspirációkat;
- adott témával, feladattal kapcsolatos vizuális információkat és képi inspirációkat keres többféle forrásból;
- különböző művészettörténeti korokban, stílusokban készült alkotásokat, építményeket összehasonlít, megkülönböztet és összekapcsol más jelenségekkel, fogalmakkal, alkotásokkal, melyek segítségével alkotótevékenysége során újrafogalmazza a látványt;
- különböző korok és kultúrák szimbólumai és motívumai közül adott cél érdekében gyűjtést végez, és alkotó tevékenységében felhasználja a gyűjtés eredményeit;
- adott koncepció figyelembevételével, tudatos anyag- és eszközhasználattal tárgyakat, tereket tervez és hoz létre, egyénileg vagy csoportmunkában is;
- gondolatait, terveit, észrevételeit, véleményét változatos vizuális eszközök segítségével prezentálja;
- adott téma vizuális feldolgozása érdekében problémákat vet fel, megoldási lehetőségeket talál, javasol, a probléma megoldása érdekében kísérletezik;
- nem konvencionális feladatok kapcsán egyéni elképzeléseit, ötleteit rugalmasan alkalmazva megoldást talál.

Fejlesztési feladatok és ismeretek

Tárgyak átalakítása, áttervezése meghatározott célok (pl. védelem, álcázás, stílusváltás) érdekében, a történeti korok és a modern design tárgyainak vizsgálatán keresztül. Egyszerű műszaki jellegű ábrázolás segítségével (pl. metszetrajz, vetületi ábrázolás) a saját tervek megjelenítése szabadkézi rajzban.

Személyes tárgyak (pl. öltözék, fontos tárgyak, közvetlen otthoni környezet) elemzése és megjelenítése a személyes stílus bemutatása érdekében, tetszőlegesen választott eszközökkel (pl. stíluslap, divatrajz).

Lakóhelyének (vagy a magyar népművészeti tájegységek egyikének) jellemző díszítőmotívumait felhasználó, önállóan gyűjtött inspirációs forrás segítségével mintatervezés különböző léptékben, és a minta felhasználása a környezetalakításban (pl. festett faldekoráció tervezése a kiindulásként használt magyar tájegység közösségi tere, épülete számára).

Fogalmak

metszetrajz, nézetek, tudatos anyaghasználat, divat, személyes stílus

Témakör: Környezet: Technológia és hagyomány – Tárgyak, terek, funkció

Óraszám: 5 óra

Tanulási eredmények

A témakör tanulása hozzájárul ahhoz, hogy a tanuló a nevelési-oktatási szakasz végére:

- különböző korok és kultúrák szimbólumai és motívumai közül adott cél érdekében gyűjtést végez, és alkotó tevékenységében felhasználja a gyűjtés eredményeit;
- alkotómunka során felhasználja a már látott képi inspirációkat;
- adott témával, feladattal kapcsolatos vizuális információkat és képi inspirációkat keres többféle forrásból;
- adott koncepció figyelembevételével, tudatos anyag- és eszközhasználattal tárgyakat, tereket tervez és hoz létre, egyénileg vagy csoportmunkában is;
- adott téma vizuális feldolgozása érdekében problémákat vet fel, megoldási lehetőségeket talál, javasol, a probléma megoldása érdekében kísérletezik;
- nem konvencionális feladatok kapcsán egyéni elképzeléseit, ötleteit rugalmasan alkalmazva megoldást talál.

Fejlesztési feladatok és ismeretek

Példák alapján épített terek, téri helyzetek (pl. klasszikus és modern épület, labirintus, térinstalláció) elemző vizsgálata különböző vizuális eszközökkel, a tér megjelenítésének (pl. 2D és 3D) lehetőségeivel kísérletezve papírplasztika, makett készítése, 3D-ből 2D megjelenítés: épület fotói alapján alaprajz „rekonstrukció”).

A közvetlen környezet hasznos átalakítása érdekében konkrét probléma feltárása (pl. térhasznosítás az iskolaudvaron, szelektív szemétygyűjtés bevezetése, közösségi tér a településen), elemzése, a megoldás érdekében az ötletek vizuális rögzítése, majd a végleges megoldási javaslat kidolgozása, modellezése és bemutatása egyénileg és csoportmunkában. Az adott cél érdekében folyó tervezési folyamat lépéseinek dokumentálása.

Személyes tárgy (pl. fülhallgató, toll, telefontok) áttervezése a funkció megtartásával, ugyanakkor sajátos szempontok érvényesítésével (pl. abszurd vagy természet inspirálta formaalakítás, tárgy a távoli jövőből) a vizuális felmérésből származó elemző tapasztalatok

(pl. mérés, információgyűjtés, ötletek vázlatos megjelenítése) alapján, a gazdaságos anyaghasználat érvényesítésével.

Fogalmak

építészeti elem, lépték, designgondolkodás, forma és funkció összefüggései

Műtípusok, művek, alkotók: 7. évfolyam

A szemléltetés érdekében az alábbi műtípusok, művek, vagy alkotók valamely művének bemutatása ajánlott:

Építmények:

Pollack Mihály: Nemzeti Múzeum,

Steindl Imre: Országház

Képzőművészeti alkotások: Barabás Miklós portréfestményei, Gauguin: Mi újság? (Tahiti nők, Madarász Viktor történelmi festményei, Markó Károly tájképei, Mányok Ádám: II. Rákóczi Ferenc, Monet: A felkelő nap impressziója, Munkácsy Mihály: Tépéscsinálok, Ecce homo, Paál László tájképei, Rembrandt: Éjjeli őrjárat, Vermeer: Geográfus

3.15.4 8. évfolyam

A 8. évfolyamon a vizuális kultúra tantárgy alapóraszám: 36 óra

A témakörök áttekintő táblázata:

Témakör neve	Javasolt óraszám
Vizuális művészeti jelenségek – Alkotások, stílusok	7
Vizuális művészeti jelenségek – Személyes vizuális tapasztalat és reflexió	5
Médiumok sajátosságai – Médiumok jellemző kifejezőeszközei	4
Időbeli és térbeli viszonyok – Tér és idő vizuális megjelenítésének lehetőségei	4
Vizuális információ és befolyásolás – Kép és szöveg üzenete	6
Környezet: Technológia és hagyomány – Hagyomány, design, divat	5
Környezet: Technológia és hagyomány – Tárgyak, terek, funkció	5
Összes óraszám:	36

Témakör: Vizuális művészeti jelenségek – Alkotások, stílusok

Óraszám: 7 óra

Tanulási eredmények

A témakör tanulása hozzájárul ahhoz, hogy a tanuló a nevelési-oktatási szakasz végére:

- látványt, vizuális jelenségeket, műalkotásokat önállóan is pontosan, részletgazdagon szövegesen jellemez, bemutat;

- adott témával, feladattal kapcsolatos vizuális információkat és képi inspirációkat keres többféle forrásból;
- szöveges vagy egyszerű képi inspiráció alapján elképzei és megjeleníti a látványt, egyénileg és csoportmunkában is;
- különböző művészettörténeti korokban, stílusokban készült alkotásokat, építményeket összehasonlít, megkülönböztet és összekapcsol más jelenségekkel, fogalmakkal, alkotásokkal, melyek segítségével alkotótevékenysége során újrafogalmazza a látványt;
- tetszésítélete alapján alkotásokról információkat gyűjt, kifejezőerő és a közvetített hatás szempontjából csoportosítja, és megállapításait felhasználja más szituációban;
- megfogalmazza személyes viszonyulását, értelmezését adott vagy választott művész alkotásai, társadalmi reflexiói kapcsán.

Fejlesztési feladatok és ismeretek

Adott vagy választott – klasszikus, modern, kortárs – művészettörténeti korban, stílusban készült alkotások, építmények összehasonlító, elemzéséből XX-XXI. századi emberábrázolás, modern építészet anyaghasználata, figuratív és nonfiguratív ábrázolás a modern művészetben) származó tapasztalatok megfigyelése, elemzése (pl. stílusjegyek, kifejezőerő, hatáskeltés, anyaghasználat és funkció) és felhasználása az alkotás során. Az adott témához társított korszakra, stílusra jellemző elemek, karakter felhasználásával vagy hangsúlyozásával fantáziát, belső képeket, intuíciót felhasználó feladatok megoldása (pl. művek átdolgozása, parafrázis készítése, társasjáték, számítógépes játék tervezése, prezentáció, színházi, filmes látványterv, irodalmi, zenei illusztráció).

Különböző korból és kultúrából származó művek csoportosítása különböző szempontok (pl. műfaj, technika, kifejezőeszköz, tériség, mű célja) szerint.

Fogalmak

képzőművészeti műfaj, stíluskorszak, stílusirányzat, kortárs művészet, művészi kifejezés, parafrázis, vizuális napló, látványterv

Témakör: Vizuális művészeti jelenségek – Személyes vizuális tapasztalat és reflexió

Óraszám: 5 óra

Tanulási eredmények

A témakör tanulása hozzájárul ahhoz, hogy a tanuló a nevelési-oktatási szakasz végére:

- alkotómunka során felhasználja a már látott képi inspirációkat;
- adott témával, feladattal kapcsolatos vizuális információkat és képi inspirációkat keres többféle forrásból;
- elvont fogalmakat, művészeti tartalmakat belső képek összekapcsolásával bemutat, magyaráz és különböző vizuális eszközökkel megjelenít;
- a vizuális problémák vizsgálata során összegyűjtött információkat, gondolatokat különböző szempontok szerint rendez és összehasonlít, a tapasztalatait különböző helyzetekben a megoldás érdekében felhasználja;
- látványok, képek, médiaszövegek, történetek, szituációk feldolgozása kapcsán személyes módon kifejezi, megjeleníti felszínre kerülő érzéseit, gondolatait, asszociációit;

- nem konvencionális feladatok kapcsán egyéni elképzeléseit, ötleteit rugalmasan alkalmazva megoldást talál.

Fejlesztési feladatok és ismeretek

Művészeti élmények (pl. zene, színház/mozgás, médiajelenség) vizuális megjelenítése, átírása különböző eszközökkel (pl. festés, kollázs, installáció, fotó, rövidfilm) önkifejező alkotásokban. A megjelenítés rövid szöveges értelmezése.

Elvont fogalmak (pl. hűség, szabadság, harmónia, zsarnokság, szorongás) változatos vizuális megjelenítésére műalkotások gyűjtése (pl. tabló, prezentáció) egyénileg vagy csoportmunkában. A gyűjtemények bemutatása, vitatható műalkotások kapcsán az érvelés gyakorlása.

Példaként korábban látott műalkotás stílusjegyeit felhasználva önálló alkotómunka más elvont fogalom megjelenítése céljából.

Adott alkotó (pl. Baldessari, Bacon, Chagall, Csontváry, Dali, Escher, Giacometti, Haring, Modigliani, Moor, Shiota, Vasarely) vagy választott stílus (pl., expresszionizmus, pop-art, szürrealizmus) jellemzőinek, stílusjegyeinek összegyűjtése és a gyűjtött információk felhasználása játékos alkotó feladatokban (pl. műfaj vagy médium csere, életműbe illő „hamisítvány” kreálása, öltözet kollekció tervezése)

Adott látvány, tárgy együttes (pl. félhomály, ellenfény, alulnézet, letakart beállítás, felborult pad, kiborult kuka, kötél, tűzoltó kalapács, fél pár strandpapucs) vizuális ábrázolása (pl. fotó, rajz, festés, plasztika), majd a látvány kiegészítése, továbbgondolása választott vizuális alkotások (pl. Matisse: Csendélet kék asztalon, Moholy-Nagy: Q1 Suprematistic, Munch: Sikoly) képi elemeinek felhasználásával a személyes mondanivaló érdekében (pl. a felborult padtól megrémült lány)

Fogalmak

vizuális átírás, kiemelés eszközei, fény- és színhatás, kontraszt, szíkontraszt, interiőr

Témakör: Médiumok sajátosságai – Médiumok jellemző kifejezőeszközei

Óraszám: 4 óra

Tanulási eredmények

A témakör tanulása hozzájárul ahhoz, hogy a tanuló a nevelési-oktatási szakasz végére:

- adott témával, feladattal kapcsolatos vizuális információkat és képi inspirációkat keres többféle forrásból;
- vizuális megjelenések, képek, mozgóképek, médiaszövegek vizsgálata, összehasonlítása során feltárt következtetéseit megfogalmazza, és alkotó tevékenységében felhasználja, egyénileg és csoportmunkában is;
- látványok, képek, médiaszövegek, történetek, szituációk feldolgozása kapcsán személyes módon kifejezi, megjeleníti felszínre kerülő érzéseit, gondolatait, asszociációit;
- vizuális megjelenítés során egyénileg és csoportmunkában is használja a kiemelés, figyelemirányítás, egyensúlyteremtés vizuális eszközeit.

Fejlesztési feladatok és ismeretek

Példák alapján a mozgókép működésének értelmezése (pl. időszervezés, képkivágás/kameramozgás, plán, hanghatás) majd kreatív alkalmazása összetett

feladatokban (pl. storyboard készítése megadott képkockából kiindulva, rövidfilm készítése megadott fogalomból vagy fotóból kiindulva), mely a médium sajátos (nyelvi) működésének felismerését célozza meg.

Példák alapján a technikai képalkotó, digitális médiumok (pl. sajtófotó, híroldal, blog, filmetűd, klip, videóinstalláció) hétköznapi kommunikációs, továbbá személyes és művészi kifejező szándékának összehasonlítása.

Fogalmak

címrend, tipográfia, illusztráció, képaláírás, link, banner, kameraállás, kameramozgás

Témakör: Időbeli és térbeli viszonyok – Tér és idő vizuális megjelenítésének lehetőségei

Óraszám: 4 óra

Tanulási eredmények

A témakör tanulása hozzájárul ahhoz, hogy a tanuló a nevelési-oktatási szakasz végére:

- a valóság vagy a vizuális alkotások, illetve azok elemei által felidézett asszociatív módon generált képeket, történeteket szóvegesen megfogalmaz, vizuálisan megjelenít, egyénileg és csoportmunkában is;
- vizuális megjelenések, képek, mozgóképek, médiaszövegek vizsgálata, összehasonlítása során feltárt következtetéseit megfogalmazza, és alkotó tevékenységében felhasználja, egyénileg és csoportmunkában is;
- a helyzetek, történetek ábrázolása, dokumentálása során felhasználja a kép és szöveg, a kép és hang viszonyában rejlő lehetőségeket, egyénileg vagy csoportmunkában is;
- adott témát, időbeli, térbeli folyamatokat, történéseket közvetít újabb médiumok képzési formáinak segítségével egyénileg vagy csoportmunkában is;
- nem konvencionális feladatok kapcsán egyéni elképzeléseit, ötleteit rugalmasan alkalmazva megoldást talál.

Fejlesztési feladatok és ismeretek

Példák alapján a tér és idő valós érzékelésének, látványának, törvényszerűségeinek megfigyelése és összevetése a különböző korok teret és időbeliséget ábrázoló, megjelenítő módjaival, XX-XXI. század művészeti törekvései).

A tér, térbeliség (pl. kórházi folyosó, vágyott szoba, metróállomás) ábrázolása az egy iránypontos perspektíva szabályaival. Az elkészült alkotások, rajzok kiegészítése (pl. személyes szöveggel, saját fotóval, képrészlettel, műalkotások szereplőivel).

A két iránypontos perspektíva szabályainak megismerése, alkalmazása szögletes testek rajzi megjelenítésében.

Egyméretű axonometria felhasználásával készült, irreális tereket bemutató műalkotások (pl. Vasarely, M.C. Escher, Orosz István művei) szerkezeti elvének megfigyelése után változatok önálló alkotása.

A mozgókép működésének, a mozgás illúziókeltésének és kezdeti animációs filmek technikatörténeti háttérének megismerése után (pl. Muybridge, Lumiere, Funny faces) stop motion típusú animációs kisfilmek készítése csoportban.

Fogalmak

állókép, mozgókép, képes forgatókönyv, fázis, perspektíva, axonometria

Témakör: Vizuális információ és befolyásolás – Kép és szöveg üzenete

Óraszám: 6

Tanulási eredmények

A témakör tanulása hozzájárul ahhoz, hogy a tanuló a nevelési-oktatási szakasz végére:

- adott témával, feladattal kapcsolatos vizuális információkat és képi inspirációkat keres többféle forrásból;
- a valóság vagy a vizuális alkotások, illetve azok elemei által felidézett asszociatív módon generált képeket, történeteket szövegesen megfogalmaz, vizuálisan megjelenít, egyénileg és csoportmunkában is;
- vizuális megjelenítés során használja a kiemelés, figyelemirányítás, egyensúlyteremtés vizuális eszközeit, egyénileg és csoportmunkában is;
- a helyzetek, történetek ábrázolása, dokumentálása során felhasználja a kép és szöveg, a kép és hang viszonyában rejlő lehetőségeket, egyénileg vagy csoportmunkában is;
- nem vizuális információkat (pl. számszerű adat, absztrakt fogalom) különböző célok (pl. tudományos, gazdasági, turisztikai) érdekében vizuális, képi üzenetté alakít;
- gondolatait, terveit, észrevételeit, véleményét változatos vizuális eszközök segítségével prezentálja.

Fejlesztési feladatok és ismeretek

Példák alapján a nyomtatott és online sajtó tervezésekor (pl. napilap, magazin, honlap) alkalmazott fontosabb figyelemvezető, kiemelő eljárások értelmezése (pl. címrend, betűméret, tipográfia, szöveg és képi illusztráció viszonya, képaláírás, linkek, hang-és képanyagok) és felhasználása játékos tervező feladatokban (pl. híroldal tervezése az osztály számára, saját profil tervezése) egyénileg és csoportmunkában.

Nem vizuális információk (pl. számszerű adat, absztrakt fogalom) különböző célok (pl. tudományos, gazdasági, turisztikai) érdekében vizuális, képi üzenetté alakítása (pl. rajz, festés, térbeli konstrukció, fotó, film, installáció, számítógépes infografika, fényjáték segítségével), és/vagy saját jelzésrendszer alkalmazásával (pl. szubjektív térkép, „hangulathőmérő”).

Különböző helyzetekben (tanulási, hétköznapi, utazási, fiktív, dramatikus) az adott szituációhoz, tartalomhoz, közlési szándékhoz és a személyes érdeklődéshez leginkább illeszkedő, kifejező és változatos vizuális eszközökkel prezentáció létrehozása, a gondolatok, tervek, vélemények, észrevételek bemutatásához (pl. tábló, képfolyam, diagram, digitális prezentáció).

Példák alapján direkt kommunikációs célok érdekében kép és szöveg vizuális és fogalmi/szöveges üzenetének tanulmányozása, azok egymást befolyásoló, módosító, erősítő, illetve gyengítő hatásának vizsgálata játékos feladatokban (pl. adott kép továbbgondolása különböző képaláírásokkal, „elromlott TV”: csak kép vagy csak hang alapján a szituáció reprodukálása).

Fogalmak

verbális és vizuális kommunikáció, közlési szándék, figyelemirányítás, kiemelés, sűrítés

Témakör: Környezet: Technológia és hagyomány – Hagyomány, design, divat

Óraszám: 5 óra

Tanulási eredmények

A témakör tanulása hozzájárul ahhoz, hogy a tanuló a nevelési-oktatási szakasz végére:

- látványt, vizuális jelenségeket, műalkotásokat önállóan is pontosan, részletgazdagon szövegesen jellemez, bemutat;
- alkotómunka során felhasználja a már látott képi inspirációkat;
- adott témával, feladattal kapcsolatos vizuális információkat és képi inspirációkat keres többféle forrásból;
- különböző művészettörténeti korokban, stílusokban készült alkotásokat, építményeket összehasonlít, megkülönböztet és összekapcsol más jelenségekkel, fogalmakkal, alkotásokkal, melyek segítségével alkotótevékenysége során újrafogalmazza a látványt;
- különböző korok és kultúrák szimbólumai és motívumai közül adott cél érdekében gyűjtést végez, és alkotó tevékenységében felhasználja a gyűjtés eredményeit;
- adott koncepció figyelembevételével, tudatos anyag- és eszközhasználattal tárgyakat, tereket tervez és hoz létre, egyénileg vagy csoportmunkában is;
- gondolatait, terveit, észrevételeit, véleményét változatos vizuális eszközök segítségével prezentálja;
- adott téma vizuális feldolgozása érdekében problémákat vet fel, megoldási lehetőségeket talál, javasol, a probléma megoldása érdekében kísérletezik;
- nem konvencionális feladatok kapcsán egyéni elképzeléseit, ötleteit rugalmasan alkalmazva megoldást talál.

Fejlesztési feladatok és ismeretek

Tárgyak átalakítása, áttervezése meghatározott célok (pl. védelem, álcázás, stílusváltás) érdekében, a történeti korok és a modern design tárgyainak vizsgálatán keresztül. Egyszerű műszaki jellegű ábrázolás segítségével (pl. metszetrajz, vetületi ábrázolás) a saját tervek megjelenítése szabadkézi rajzban.

Személyes tárgyak (pl. öltözék, fontos tárgyak, közvetlen otthoni környezet) elemzése és megjelenítése a személyes stílus bemutatása érdekében, tetszőlegesen választott eszközökkel (pl. stíluslap, divatrajz).

Lakóhelyének (vagy a magyar népművészeti tájegységek egyikének) jellemző díszítőmotívumait felhasználó, önállóan gyűjtött inspirációs forrás segítségével mintatervezés különböző léptékben, és a minta felhasználása a környezetalakításban (pl. festett faldekoráció tervezése a kiindulásként használt magyar tájegység közösségi tere, épülete számára).

Fogalmak

metszetrajz, vetületi ábrázolás, nézetek, tudatos anyaghasználat, divat, személyes stílus

Témakör: Környezet: Technológia és hagyomány – Tárgyak, terek, funkció

Óraszám: 5 óra

Tanulási eredmények

A témakör tanulása hozzájárul ahhoz, hogy a tanuló a nevelési-oktatási szakasz végére:

- különböző korok és kultúrák szimbólumai és motívumai közül adott cél érdekében gyűjtést végez, és alkotó tevékenységében felhasználja a gyűjtés eredményeit;

- alkotómunka során felhasználja a már látott képi inspirációkat;
- adott témával, feladattal kapcsolatos vizuális információkat és képi inspirációkat keres többféle forrásból;
- adott koncepció figyelembevételével, tudatos anyag- és eszközhasználattal tárgyakat, tereket tervez és hoz létre, egyénileg vagy csoportmunkában is;
- adott téma vizuális feldolgozása érdekében problémákat vet fel, megoldási lehetőségeket talál, javasol, a probléma megoldása érdekében kísérletezik;
- nem konvencionális feladatok kapcsán egyéni elképzeléseit, ötleteit rugalmasan alkalmazva megoldást talál.

Fejlesztési feladatok és ismeretek

Példák alapján épített terek, téri helyzetek (pl. klasszikus és modern épület, labirintus, térinstalláció) elemző vizsgálata különböző vizuális eszközökkel, a tér megjelenítésének (pl. 2D és 3D) lehetőségeivel kísérletezve (pl. 2D-ből 3D megjelenítés: pop-up technika, papírplasztika, makett készítése, 3D-ből 2D megjelenítés: épület fotói alapján alaprajz „rekonstrukció”).

A közvetlen környezet hasznos átalakítása érdekében konkrét probléma feltárása (pl. térhasznosítás az iskolaudvaron, szelektív szeméthyűjtés bevezetése, közösségi tér a településen), elemzése, a megoldás érdekében az ötletek vizuális rögzítése, majd a végleges megoldási javaslat kidolgozása, modellezése és bemutatása egyénileg és csoportmunkában. Az adott cél érdekében folyó tervezési folyamat lépéseinek dokumentálása.

Személyes tárgy (pl. fülhallgató, toll, telefontok) áttervezése a funkció megtartásával, ugyanakkor sajátos szempontok érvényesítésével (pl. abszurd vagy természet inspirálta formaalakítás, tárgy a távoli jövőből) a vizuális felmérésből származó elemző tapasztalatok (pl. mérés, információgyűjtés, ötletek vázlatos megjelenítése) alapján, a gazdaságos anyaghasználat érvényesítésével.

Fogalmak

építészeti elem, lépték, designgondolkodás, ergonómia, forma és funkció összefüggései

Műtípusok, művek, alkotók: 8. évfolyam

A szemléltetés érdekében az alábbi műtípusok, művek, vagy alkotók valamely művének bemutatása ajánlott:

Építmények: Gaudi: Sagrada Familia, Gropius: A Bauhaus központi épülete, Le Corbusier: Ronchamp-i kápolna, Makovecz Imre épületei,

Képzőművészeti alkotások: Baldessari: Stonehenge 2005, Bernáth Aurél: Tél, Borsos József: Nemzetőr, Bosch: A hét főbűn, Giacometti: Erdő, Kandinszkij: Sárga piros kék, La Tour: A születés, Man Ray: Ajándék, Matisse: Csenedlet kék asztalon, M.C. Escher grafikái, Memling: Jelenetek Mária életéből, Moholy-Nagy: Q1 Suprematistic, Modigliani: Jeanne Hébuterne sárga pulóverben, Moore: Fekvő figura, Picasso: Guernica, Avignoni kisasszonyok, Shiota: Emlékeső,

Egyéb: Cristo, Dali, Vasarely

3.16 Digitális kultúra

3.16.1 5. évfolyam

Témakör neve	Helyi tanterv
	5.évfolyam
	heti 1 óra
Algoritmizálás és blokkprogramozás	7
Online kommunikáció	2
Robotika	5
Szövegszerkesztés	10
Bemutatókészítés	3
Multimédiás elemek készítése	4
Az információs társadalom, e-Világ	3
A digitális eszközök használata	2
Összes óraszám:	36

TÉMAKÖR: Algoritmizálás és blokkprogramozás	óraszám: 7 óra
LESZTÉSI FELADATOK ÉS ISMERETEK	
<p>napi tevékenységek és információáramlási folyamatok algoritmusának elemzése, tervezése problémamegoldáshoz tartozó algoritmusok megismerése; algoritmus leírásának módja számítógéppel megoldandó feladatok algoritmizálása algoritmus végrehajtásához szükséges adatok és az eredmények kapcsolata elágazások és ciklusok; egyszerű algoritmusok tervezése az alulról felfelé építkezés és a lépésenkénti optimálás elvei alapján</p>	
TEVÉKENYSÉGEK	
<p>tantervi és érdeklődési körnek megfelelő hétköznapi tevékenységek és információáramlási folyamatok algoritmusának elemzése, tervezése algoritmusok algoritmizálásának megvalósítása, az algoritmus eljátszása, személyes élmények szerzése munkában egyszerű részekre bontott feladat elkészítése a részfeladatok megoldásával és összeállításával feladatokra bontható projektfeladat megoldása páros vagy csoportmunkában</p>	
ISMERTETŐ SZAVAK	
algoritmus, folyamat, adat, adattípus, szöveges adatok, számok, bemenet, kimenet, problémamegoldó tevékenység, változó, algoritmus leírása, szekvencia, elágazás	
TÉMAKÖR: Online kommunikáció	óraszám: 2 óra
LESZTÉSI FELADATOK ÉS ISMERETEK	
Online kommunikációs csatornák önálló használata, online kapcsolattartás	

TEVÉKENYSÉGEK	
Elektronikus levél írása, üzenetküldő és csevegőprogram használata az elektronikus kommunikáció szabályainak tartásával	
FOGALMAK	
e-mail, chat	
TÉMAKÖR: Robotika	óraszám: 5 óra
30 FEJLESZTÉSI FELADATOK ÉS ISMERETEK	
Az algoritmikus gondolkodás fejlesztése Algoritmus készítése lépésekre bontással Algoritmusok megvalósítása, modellezése egyszerű eszközök segítségével	
TEVÉKENYSÉGEK	
Alapszolgáltatásokat nyújtó program előállításának blokkprogramozás segítségével Blokkprogramozás használatával az események és azok kezelésének megismerése egyszerű játékok készítése kapcsán	
31 FOGALMAK	
robot, szenzor, algoritmus, blokkprogramozás, kódolás, vezérlés	
TÉMAKÖR: Szövegszerkesztés	óraszám: 10 óra
32 FEJLESZTÉSI FELADATOK ÉS ISMERETEK	
Szövegszerkesztési alapelvek Szöveges dokumentumok létrehozása, formázása A dokumentum céljának megfelelően képek választása, beillesztése, átméretezése, elhelyezése Nyelvi funkciók kritikus használata, helyesírás-ellenőrzés, elválasztás	
TEVÉKENYSÉGEK	
Nyomtatott dokumentumokban alkalmazott betű- és bekezdésformátumok elemzése Egyszerű hétköznapi szöveges dokumentumok elkészítése, például: feliratok, tájékoztató táblák, napirend, menü Képeket, ábrákat, különböző karakter- és bekezdésformázással készült szövegeket, szimbólumokat tartalmazó dokumentumok készítése, például termékismertető, címkék Részletes feladatléírás alapján dokumentumok önálló szerkesztése Az iskolai élethez, hétköznapi problémához, adott tanórai vagy más tantárgyakkal kapcsolódó szöveges dokumentum készítése projektmunka keretében, például fogalmazás készítése vagy egy földrajzi terület bemutatása	
33 FOGALMAK	
szövegbevitel, megnyitás, mentés, kijelölés, másolás, törlés, áthelyezés, szövegegységek, karakter, karakter formázása, karakter típusa, karakter stílusa, karakter mérete, bekezdés, bekezdés formázása, behúzás, margó, lapméret, helyesírás-ellenőrző, elválasztás, kép beillesztése, képméret változtatása, információforrások etikus felhasználása, idézés szabályai	

TÉMAKÖR: Bemutatókészítés	óraszám: 3 óra
34 FEJLESZTÉSI FELADATOK ÉS ISMERETEK	
Szöveget, képet tartalmazó prezentáció létrehozása, formázása, paramétereinek beállítása Feladatleírás, illetve minta alapján prezentáció szerkesztése	
TEVÉKENYSÉGEK	
Minta alapján bemutató létrehozása, paramétereinek beállítása Feladatleírás alapján prezentáció szerkesztése Prezentáció készítése kiselőadáshoz (a digitális kultúrához, más tantárgyakhoz, az iskolai élethez, hétköznapi problémához kapcsolódó feladat) Bemutató készítése projektmunkában végzett tevékenység összegzéséhez, bemutatásához, a megfelelő szerkezet kialakításával, az információforrások etikus használatával	
35 FOGALMAK	
prezentáció, animáció, dokumentumformátum, csoportmunka eszközei, lényegkiemelés, információforrások etikus felhasználása	
TÉMAKÖR: Multimédiás elemek készítése	óraszám: 4 óra
36 FEJLESZTÉSI FELADATOK ÉS ISMERETEK	
Feladatleírás, illetve minta alapján rasztergrafikus ábra létrehozása, összehasonlítása, szerkesztése és illesztése különböző típusú dokumentumokba	
TEVÉKENYSÉGEK	
Kép, hang és video önálló rögzítése és tárolása digitális eszközökkel, digitális fényképezőgéppel, okostelefonnal más tantárgyak tananyagához kapcsolódó témában A tárolt multimédiás elemek megosztása társakkal, feldolgozása páros és kiscsoportos munkaformában A saját eszközzel készített képből, videóból képrészlet kivágása prezentációhoz való felhasználás céljából	
37 FOGALMAK	
rajz, rajzeszközök; kép, hang, video digitális rögzítése; digitalizáló eszköz, képszerkesztési műveletek, képméret változtatása.	
TÉMAKÖR: Az információs társadalom, e-Világ	óraszám: 3 óra
38 FEJLESZTÉSI FELADATOK ÉS ISMERETEK	
Az információ szerepe a modern társadalomban Információkeresési technikák, stratégiák	
TEVÉKENYSÉGEK	
Elektronikus levél írása hivatalos, iskolai, családi és baráti címzettnek Érdeklődési körnek, tanulmányoknak megfelelően információk keresése valamelyik keresőmotorban, és a találatok hatékony szűrése	
39 FOGALMAK	

e-Világ; e-ügyintézés; virtuális személyiség; információs társadalom; adatbiztonság; adatvédelem; digitális eszközöktől való függőség	
TÉMAKÖR: A digitális eszközök használata	óraszám : 2 óra
40 FEJLESZTÉSI FELADATOK ÉS ISMERETEK Az informatikai eszközök egészségre gyakorolt hatásai Az informatikai eszközök működési elveinek megismerése és használata Az informatikai eszközök be- és kiviteli perifériái, a háttértárak, továbbá a kommunikációs eszközök. A felhasználás szempontjából fontos működési elvek és paraméterek Az informatikai eszközök, mobileszközök operációs rendszerei	
TEVÉKENYSÉGEK A digitális eszközök feladatot segítő felhasználása projektfeladatokban Bemutatóhoz, projektfeladathoz tartozó állományok rendezett tárolása a lokális gépen, azok megosztása a társakkal a felhőszolgáltatáson keresztül Projektfeladathoz kapcsolódóan használandó perifériák lehetőségeinek megismerése, használata	
41 FOGALMAK adat, információ, hír, digitalizálás, minőség, ergonómia, be- és kiviteli periféria, háttértár, kommunikációs eszközök, fájl, fájlműveletek, mappa, mappaműveletek, mobileszközök operációs rendszere, helyi hálózat, jogosultságok, etikus információkezelés	

3.16.2 6. évfolyam

Témakör neve	Helyi tanterv
	6.évfolyam
	heti 1 óra
Algoritmizálás és blokkprogramozás	7
Online kommunikáció	3
Robotika	6
Szövegszerkesztés	4
Bemutatókészítés	7
Multimédiás elemek készítése	4
Az információs társadalom, e-Világ	3
A digitális eszközök használata	2
Összes óraszám:	36

TÉMAKÖR: Algoritmizálás és blokkprogramozás	óraszám: 7 óra
--	-----------------------

<p>FEJLESZTÉSI FELADATOK ÉS ISMERETEK</p> <ul style="list-style-type: none"> – A programozás építőkövei – Számok és szöveges adatok – A vezérlési szerkezetek megfelelői egy programozási környezetben – Elágazások, feltételek kezelése; többirányú elágazás; ciklusok fajtái – Animáció, grafika programozása – A program megtervezése, kódolása – Tesztelés, elemzés
<p>TEVÉKENYSÉGEK</p> <ul style="list-style-type: none"> – Változók használatát igénylő folyamatok programozása, és a kimeneti eredmények elemzése szélsőséges bemeneti értékek esetén – Projekt munkában egyszerű részekre bontott feladat elkészítése a részfeladatok megoldásával és összeállításával – Jól részekre bontható projektfeladat megoldása páros vagy csoport munkában – Mozgások vezérlése valós és szimulált környezetben, az eredmények tesztelése, elemzése – Objektum tulajdonságának és viselkedésének beállítását igénylő feladat megoldása blokkprogramozási környezetben
<p>FOGALMAK</p> <p>elágazás, ciklus, ciklusok fajtái, feltétel, algoritmustervezés, lépésenkénti finomítás elve, fejlesztői felület, blokkprogramozás, kódolás, tesztelés, elemzés, hibajavítás</p>

<p>TÉMAKÖR: Online kommunikáció</p>	<p>óraszám: 3 óra</p>
<p>FEJLESZTÉSI FELADATOK ÉS ISMERETEK</p> <ul style="list-style-type: none"> – Etikus és hatékony online kommunikáció a csoportmunka érdekében – Online identitás védelmében teendő lépések, használható eszközök – Adattárolás és -megosztás felhőszolgáltatások használatával 	
<p>TEVÉKENYSÉGEK</p> <ul style="list-style-type: none"> – Elektronikus levél írása, üzenetküldő és csevegőprogram használata az elektronikus kommunikáció szabályainak betartásával – Etikus és hatékony online kommunikáció az iskolai élethez és más tantárgyakhoz kapcsolódó csoportmunka érdekében – Az adatok védelmét biztosító lehetőségek használata az online kommunikációs alkalmazásokban – Személyes adatok, az iskolai élethez és más tantárgyakhoz kapcsolódó projektben adatok tárolása és megosztása a családi és az iskolai környezet elektronikus szolgáltatásai, felhőszolgáltatások segítségével 	
<p>FOGALMAK</p> <p>online identitás, e-mail, chat, felhőszolgáltatások, adattárolás, megosztás</p>	

TÉMAKÖR: Robotika	óraszám: 6 óra
FEJLESZTÉSI FELADATOK ÉS ISMERETEK	
<ul style="list-style-type: none"> – A gyakorlati életből vett egyszerű problémák megoldása algoritmusok segítségével – Robotvezérlési alapfogalmak – Szenzorok, robotok vezérlésének kódolása blokkprogramozással – Az együttműködési készség fejlesztése csoportos feladatmegoldások és projektmunkák során 	
TEVÉKENYSÉGEK	
<ul style="list-style-type: none"> – Robotok vezérlése blokkprogramozással – Geometrikus ábrák útján mozgó robot programozása – A környezeti akadályokra reagáló robot programozása 	
FOGALMAK	
robot, szenzor, algoritmus, blokkprogramozás, kódolás, vezérlés	

TÉMAKÖR: Szövegszerkesztés	óraszám: 4 óra
FEJLESZTÉSI FELADATOK ÉS ISMERETEK	
<ul style="list-style-type: none"> – Feladatléírás, illetve minta alapján dokumentumok szerkesztése – Adott tanórai, iskolai, hétköznapi problémához dokumentum készítése – Az információforrások etikus felhasználásának kérdései 	
TEVÉKENYSÉGEK	
<ul style="list-style-type: none"> – Részletes feladatléírás alapján dokumentumok önálló szerkesztése – Az iskolai élethez, hétköznapi problémához, adott tanórai vagy más tantárgyakhoz kapcsolódó szöveges dokumentum készítése projekt munka keretében, például fogalmazás készítése vagy egy földrajzi terület bemutatása 	
FOGALMAK	
szövegbevitel, megnyitás, mentés, kijelölés, másolás, törlés, áthelyezés, szövegegységek, karakter, karakter formázása, karakter típusa, karakter stílusa, karakter mérete, bekezdés, bekezdés formázása, behúzás, margó, lapméret, helyesírás-ellenőrző, elválasztás, kép beillesztése, képméret változtatása, információforrások etikus felhasználása, idézés szabályai	

TÉMAKÖR: Bemutatókészítés	óraszám: 7 óra
----------------------------------	-----------------------

<p>FEJLESZTÉSI FELADATOK ÉS ISMERETEK</p> <ul style="list-style-type: none"> – Bemutatószerkesztési alapelvek – A bemutató objektumaira animációk beállítása – Iskolai, hétköznapi problémák közös megoldása, a csoportmunka támogatása – Az információforrások etikus felhasználásának kérdései
<p>TEVÉKENYSÉGEK</p> <ul style="list-style-type: none"> – Minta alapján bemutató létrehozása, paramétereinek beállítása – Feladatléírás alapján prezentáció szerkesztése – Prezentáció készítése kiselőadáshoz (a digitális kultúrához, más tantárgyakhoz, az iskolai élethez, hétköznapi problémához kapcsolódó feladat) – Bemutató készítése projektmunkában végzett tevékenység összegzéséhez, bemutatóhoz, a megfelelő szerkezet kialakításával, az információforrások etikus használatával
<p>FOGALMAK</p> <p>prezentáció, animáció, dokumentumformátum, csoportmunka eszközei, lényegkiemelés, információforrások etikus felhasználása</p>

<p>TÉMAKÖR: Multimédiás elemek készítése</p>	<p>óraszám: 4 óra</p>
<p>FEJLESZTÉSI FELADATOK ÉS ISMERETEK</p> <ul style="list-style-type: none"> – Digitalizáló eszközök megismerése. Kép, hang és video digitális rögzítése – Képszerkesztési műveletek: beillesztés, vágás, kitöltés, kijelölés, színválasztás, feliratozás, retusálás, képméret változtatása, transzformációk – Más tantárgyaknál felmerülő problémák megoldása grafikai programmal: ábrák készítése, képek, fotók szerkesztése 	
<p>TEVÉKENYSÉGEK</p> <ul style="list-style-type: none"> – A saját eszközzel készített képből, videóból képrészlet kivágása prezentációhoz való felhasználás céljából – Képkorrekció végrehajtása saját készítésű digitális képeken, ami a további alkalmazáshoz vagy feldolgozáshoz szükséges – Bittérképes rajzolóprogrammal ábrakészítés más tantárgyak tananyagához kapcsolódó témában – Bemutatókészítő vagy szövegszerkesztő programban vektorgrafikus rajzeszközökkel ábrakészítés más tantárgyak tananyagához kapcsolódó témában 	
<p>FOGALMAK</p> <p>rajz, rasztergrafika létrehozása, rasztergrafika szerkesztése, rajzeszközök; kép, hang, video digitális rögzítése; digitalizáló eszköz, képszerkesztési műveletek, transzformációk, színválasztás, retusálás, képméret változtatása</p>	

<p>TÉMAKÖR: Az információs társadalom, e-Világ</p>	<p>óraszám : 3 óra</p>
---	-------------------------------

FEJLESZTÉSI FELADATOK ÉS ISMERETEK
<ul style="list-style-type: none"> – Adatok biztonságos kezelése, technikai és etikai problémák – Az informatikai eszközök használatának következményei a személyiségre és az egészségre vonatkozóan
TEVÉKENYSÉGEK
<ul style="list-style-type: none"> – Nyilvános és baráti fórumba hozzászólás, posztolás, mások hozzászólásának értékelése – A családi és iskolai kapcsolatokban az elektronikus kommunikációs szabályok értékelése – Az elektronikus kommunikáció gyakorlatában felmerülő problémák megismerése, valamint az ezeket megelőző vagy ezekre reagáló biztonságot szavatoló beállítások megismerése, használata – Megfigyelések végzése és értelmezése a közösségi portálokon, keresőmotorok használata közben rögzített szokásokról, érdeklődési körökről, személyes profilokról
FOGALMAK
e-Világ; e-ügyintézés; virtuális személyiség; információs társadalom; adatbiztonság; adatvédelem; digitális eszközöktől való függőség

TÉMAKÖR: A digitális eszközök használata	óraszám: 2 óra
FEJLESZTÉSI FELADATOK ÉS ISMERETEK	
<ul style="list-style-type: none"> – Tudatos felhasználói magatartás erősítése, a felelős eszközhasználat kialakítása, tudatosítása; etikus információkezelés – Felhőszolgáltatások igénybevétele, felhasználási területei, virtuális személyiség és a hozzá tartozó jogosultságok szerepe, kezelése – Állományok tárolása, kezelése és megosztása a felhőben 	
TEVÉKENYSÉGEK	
<ul style="list-style-type: none"> – A digitális eszközök feladatot segítő felhasználása projektfeladatokban – Bemutatóhoz, projektfeladathoz tartozó állományok rendezett tárolása a lokális gépen, azok megosztása a társakkal a felhőszolgáltatáson keresztül – Projektfeladathoz kapcsolódóan használandó perifériák lehetőségeinek megismerése, használata 	
FOGALMAK	
adat, információ, hír, digitalizálás, minőség, ergonómia, be- és kiviteli periféria, háttértár, kommunikációs eszközök, fájl, fájlműveletek, mappa, mappaműveletek, mobil eszközök operációs rendszere, helyi hálózat, jogosultságok, etikus információkezelés	

A fejlesztés várt eredményei a 6. évfolyam végére
<p>Algoritmizálás és blokkprogramozás</p> <p><i>A témakör tanulása hozzájárul ahhoz, hogy a tanuló a nevelési-oktatási szakasz végére:</i></p> <ul style="list-style-type: none"> – érti, hogyan történik az egyszerű algoritmusok végrehajtása a digitális eszközökön; – egyszerű algoritmusokat elemez és készít; – ismeri a kódolás eszközeit;

- adatokat kezel a programozás eszközeivel.

A témakör tanulása eredményeként a tanuló:

- megkülönbözteti, kezeli és használja az elemi adatokat;
- ismeri és tanári segítséggel használja a blokkprogramozás alapvető építőelemeit;
- ismeri és használja a programozási környezet alapvető eszközeit;
- a probléma megoldásához vezérlési szerkezetet (szekvencia, elágazás és ciklus) alkalmaz a tanult blokkprogramozási nyelven;
- tapasztalatokkal rendelkezik az eseményvezérlésről;
- mozgásokat vezérel szimulált vagy valós környezetben.

Online kommunikáció

A témakör tanulása hozzájárul ahhoz, hogy a tanuló a nevelési-oktatási szakasz végére:

- ismeri, használja az elektronikus kommunikáció lehetőségeit, a családi és az iskolai környezetének elektronikus szolgáltatásait;
- ismeri és betartja az elektronikus kommunikációs szabályokat.

A témakör tanulása eredményeként a tanuló:

- tisztában van a hálózatokat és a személyes információkat érintő fenyegetésekkel, alkalmazza az adatok védelmét biztosító lehetőségeket;
- önállóan kezeli az operációs rendszer mappáit, fájljait és a felhőszolgáltatásokat

Robotika

A témakör tanulása hozzájárul ahhoz, hogy a tanuló a nevelési-oktatási szakasz végére:

- ismeri és használja a blokkprogramozás alapvető építőelemeit;
- adatokat gyűjt szenzorok segítségével;
- mozgásokat vezérel szimulált vagy valós környezetben.

A témakör tanulása eredményeként a tanuló:

- ismeri és használja a blokkprogramozás alapvető építőelemeit.

Szövegszerkesztés

A témakör tanulása hozzájárul ahhoz, hogy a tanuló a nevelési-oktatási szakasz végére:

- egy adott feladat kapcsán önállóan hoz létre szöveges vagy multimédiás dokumentumokat.

A témakör tanulása eredményeként a tanuló:

- ismeri és tudatosan alkalmazza a szöveges és multimédiás dokumentum készítése során a szöveg formázására, tipográfiájára vonatkozó alapelveket;
- a tartalomnak megfelelően alakítja ki a szöveges vagy a multimédiás dokumentum szerkezetét, illeszti be, helyezi el és formázza meg a szükséges objektumokat;
- ismeri és kritikusan használja a nyelvi eszközöket (például helyesírás-ellenőrzés, elválasztás);
- etikus módon használja fel az információforrásokat, tisztában van a hivatkozás szabályaival.

Bemutatókészítés

A témakör tanulása hozzájárul ahhoz, hogy a tanuló a nevelési-oktatási szakasz végére:

- egy adott feladat kapcsán önállóan hoz létre szöveges vagy multimédiás dokumentumokat;

- ismeri és tudatosan alkalmazza a szöveges és multimédiás dokumentum készítése során a szöveg formázására, tipográfiájára vonatkozó alapelveket;
- etikus módon használja fel az információforrásokat, tisztában van a hivatkozás szabályaival.

A témakör tanulása eredményeként a tanuló:

- ismeri a prezentációkészítés alapszabályait, és azokat alkalmazza;
- a tartalomnak megfelelően alakítja ki a szöveges vagy a multimédiás dokumentum szerkezetét, illeszti be, helyezi el és formázza meg a szükséges objektumokat.

Multimédiás elemek készítése

A témakör tanulása hozzájárul ahhoz, hogy a tanuló a nevelési-oktatási szakasz végére:

- digitális eszközökkel önállóan rögzít és tárol képet, hangot és videót;
- digitális képeken képkorrekciót hajt végre.

A témakör tanulása eredményeként a tanuló:

- ismeri egy bittérképes rajzolóprogram használatát, azzal ábrát készít;
- bemutatókészítő vagy szövegszerkesztő programban rajzeszközökkel ábrát készít.

Az információs társadalom, e-Világ

A témakör tanulása hozzájárul ahhoz, hogy a tanuló a nevelési-oktatási szakasz végére:

- ismeri a digitális környezet, az e-Világ etikai problémáit;
- ismeri az információs technológia fejlődésének gazdasági, környezeti, kulturális hatásait.

A témakör tanulása eredményeként a tanuló:

- önállóan keres információt, a találatokat hatékonyan szűri;
- az internetes adatbázis-kezelő rendszerek keresési űrlapját helyesen tölti ki;
- ismeri az információs társadalom múltját, jelenét és várható jövőjét;
- védekezik az internetes zaklatás különböző formái ellen, szükség esetén segítséget kér.

A digitális eszközök használata

A témakör tanulása hozzájárul ahhoz, hogy a tanuló a nevelési-oktatási szakasz végére:

- célszerűen választ a feladat megoldásához használható informatikai eszközök közül;
- önállóan használja az operációs rendszer felhasználói felületét;
- önállóan kezeli az operációs rendszer mappáit, fájljait és a felhőszolgáltatásokat;
- használja a digitális hálózatok alapszolgáltatásait.

A témakör tanulása eredményeként a tanuló:

- önállóan kezeli az operációs rendszer mappáit, fájljait és a felhőszolgáltatásokat;
- az informatikai eszközöket önállóan használja, a tipikus felhasználói hibákat elkerüli, és elhárítja az egyszerűbb felhasználói szintű hibákat;
- értelmezi az informatikai eszközöket működtető szoftverek hibajelzéseit, és azokról beszámol.

3.16.3 7. évfolyam

Témakör neve	helyi tanterv
	7.évfolyam
	heti 1 óra
Algoritmizálás és blokkprogramozás	5

Online kommunikáció	2
Robotika	4
Szövegszerkesztés	4
Bemutatókészítés	3
Multimédiás elemek készítése	3
Táblázatkezelés	9
Az információs társadalom, e-Világ	2
A digitális eszközök használata	2
Összes óraszám:	36

TÉMAKÖR: Algoritmizálás és blokkprogramozás	óraszám : 5 óra
42 FEJLESZTÉSI FELADATOK ÉS ISMERETEK	
<p>Az algoritmikus gondolkodást segítő informatikai eszközök és szoftverek használata</p> <p>Hétköznapi tevékenységekből a folyamat és az adatok absztrakciója</p> <p>A problémamegoldó tevékenység tervezési és szervezési kérdései</p> <p>A problémamegoldáshoz tartozó algoritmusok megismerése. Algoritmus leírásának egy lehetséges módja</p> <p>Az algoritmus végrehajtásához szükséges adatok és az eredmények kapcsolata</p> <p>Az elemi adatok megkülönböztetése, kezelése és használata</p> <p>Szekvencia, elágazások és ciklusok. Egyszerű algoritmusok tervezése az alulról felfelé építkezés és a lépésenkénti finomítás elvei alapján</p>	
TEVÉKENYSÉGEK	
<p>Életkorak és érdeklődési körnek megfelelő hétköznapi tevékenységek és információáramlási folyamatok algoritmusának elemzése, tervezése</p> <p>Hétköznapi algoritmusok leírása egy lehetséges algoritmusleíró eszközzel</p> <p>Projekt munkában egyszerű részekre bontott feladat elkészítése a részfeladatok megoldásával és összeállításával</p>	
43 FOGALMAK	
<p>algitmusok, tervezési folyamat, adatok absztrakciója, algoritmusleírási mód, szekvencia, elágazás, ciklus, elemi adat, egyszerű algoritmusok tervezése</p>	

TÉMAKÖR: Online kommunikáció	óraszám: 2 óra
44 FEJLESZTÉSI FELADATOK ÉS ISMERETEK	
<p>Online kommunikációs csatornák használata, online kapcsolattartás</p> <p>Etikus és hatékony online kommunikáció a csoportmunka érdekében</p>	

<p>TEVÉKENYSÉGEK</p> <p>Elektronikus levél írása, üzenetküldő és csevegőprogram használata az elektronikus kommunikáció szabályainak betartásával</p> <p>Etikus és hatékony online kommunikáció az iskolai élethez és más tantárgyakhoz kapcsolódó csoportmunka érdekében</p> <p>Az adatok védelmét biztosító lehetőségek használata az online kommunikációs alkalmazásokban</p> <p>Személyes adatok, az iskolai élethez és más tantárgyakhoz kapcsolódó projektben adatok tárolása és megosztása a családi és az iskolai környezet elektronikus szolgáltatásai, felhőszolgáltatások segítségével</p>
<p>45 FOGALMAK</p> <p>online identitás, e-mail, chat, felhőszolgáltatások</p>

<p>TÉMAKÖR: Robotika</p>	<p>óraszám: 4 óra</p>
<p>46 FEJLESZTÉSI FELADATOK ÉS ISMERETEK</p> <p>Algoritmusok megvalósítása, modellezése egyszerű eszközök segítségével</p> <p>Szenzorok funkciói, paraméterei, használata</p>	
<p>TEVÉKENYSÉGEK</p> <p>A környezeti tárgyakra, akadályokra reagáló robot programozása</p> <p>Akadálypályát teljesíteni képes robot programozása</p> <p>A robot szenzorokkal gyűjtött adatainak rögzítése, feldolgozása egy akadálypályán; a viselkedés módosítása a gyűjtött adatoknak megfelelően</p>	
<p>47 FOGALMAK</p> <p>robot, szenzor, blokkprogramozás, vezérlési szerkezetek, vezérlés, elágazás, ciklus</p>	

<p>TÉMAKÖR: Szövegszerkesztés</p>	<p>óraszám: 4 óra</p>
<p>48 FEJLESZTÉSI FELADATOK ÉS ISMERETEK</p> <p>Szöveget, képet, ábrát, táblázatot tartalmazó dokumentumok létrehozása, formázása</p> <p>Feladatlírás, illetve minta alapján dokumentumok szerkesztése</p> <p>Szövegszerkesztési alapelvek. A szöveg tipográfiája, tipográfiai ismeretek. Szöveges dokumentumok szerkezete, objektumok. Élőfej és élőláb</p>	
<p>TEVÉKENYSÉGEK</p> <p>Kész minta alapján szöveges dokumentumok önálló létrehozása, például iratminták, adatlap készítése</p> <p>Adott tanórai vagy más tantárgyakhoz kapcsolódó problémához, az iskolai élethez, hétköznapi problémához szöveget, képet, ábrát, táblázatot tartalmazó dokumentum készítése önállóan vagy projektmunka keretében, például tanulmány egy adott történelmi korról</p> <p>Adott dokumentum tartalmának megfelelő szerkezet kialakítása, például levélpapír készítése és sablonként történő mentése, élőfej és élőláb kialakítása és formázása, vízjel szerepeltetése egy kép beszúrásával</p>	
<p>49 FOGALMAK</p>	

szövegszerkesztési alapelvek, tipográfia, dokumentumok szerkezete, objektumok, élőfej, élőláb, dokumentumformátumok

TÉMAKÖR: Bemutatókészítés	óraszám: 3 óra
50 FEJLESZTÉSI FELADATOK ÉS ISMERETEK Szöveget, táblázatot, ábrát, képet, hangot, animációt, videót tartalmazó prezentáció létrehozása, formázása, paramétereinek beállítása Feladatléírás, illetve minta alapján prezentáció szerkesztése	
TEVÉKENYSÉGEK Prezentáció készítése kiselőadáshoz (a digitális kultúrához, más tantárgyakhoz, az iskolai élethez, hétköznapi problémához kapcsolódó feladat) Bemutató készítése projektmunkában végzett tevékenység összegzéséhez, bemutatásához, a megfelelő szerkezet kialakításával az információforrások etikus használatával	
51 FOGALMAK prezentáció, multimédiás objektum, dokumentumformátumok, csoportmunka eszközei, lényegkiemelés, dokumentum belső szerkezete, információforrások etikus felhasználása	

TÉMAKÖR: Multimédiás elemek készítése	óraszám: 3 óra
52 FEJLESZTÉSI FELADATOK ÉS ISMERETEK Kép, hang és video digitális rögzítése (képek szkennelése, digitális fotózás, videofelvétel-készítés) és javítása Multimédia alapelemek: fotó, hang, video készítése, szerkesztése, felhasználása előadásokhoz és bemutatókhoz	
TEVÉKENYSÉGEK A mindennapi, az iskolai élethez és más tantárgyakhoz kapcsolódó kép, hang és video rögzítése szkennelvel, digitális fényképezőgéppel, okostelefonnal Rögzített, illetve rendelkezésre álló multimédia-alapelemek: fotó, hang, video szerkesztése és felhasználása előadásokhoz, bemutatókhoz	
53 FOGALMAK képek szkennelése, digitális fotózás, videofelvétel-készítés, fotó, hang, video készítése, szerkesztése, felhasználása	

TÉMAKÖR: Táblázatkezelés	óraszám : 9 óra
---------------------------------	------------------------

54 FEJLESZTÉSI FELADATOK ÉS ISMERETEK

Az adatok csoportosítási, esztétikus megjelenítési lehetőségei

Táblázatkezelési alapfogalmak: cella, oszlop, sor, munkalap, munkafüzet, cellahivatkozás, adattípus. Adatok táblázatos formába rendezése, feldolgozása. Adatbevitel, javítás, másolás, mozgatás elsajátítása

Adatok feldolgozását segítő számítási műveletek

TEVÉKENYSÉGEK

Mérési eredmények, nyomtatott és online adathalmazok, táblázatok elemzése

Az iskolai élethez és más tantárgyakhoz kapcsolódó, valamint közérdekű adatok gyűjtése különböző forrásokból

Összegyűjtött adatok táblázatos elrendezése táblázatkezelő alkalmazással

55 FOGALMAK

táblázatkezelési alapfogalmak, cella, oszlop, sor, munkalap, munkafüzet, cellahivatkozás, adatok táblázatos formába rendezése, adatbevitel, javítás, másolás, mozgatás, relatív és abszolút cellahivatkozás,

TÉMAKÖR: Az információs társadalom, e-Világ

óraszám: 2 óra

56 FEJLESZTÉSI FELADATOK ÉS ISMERETEK

Az információs technológiai fejlesztés gazdasági, környezeti, kulturális hatásainak felismerése

Az információ szerepe a modern társadalomban

Információkeresési technikák, stratégiák, többszemponú keresés

TEVÉKENYSÉGEK

Az információs társadalom múltjában kijelölt szakasz (például ókori számolási módszerek vagy elektromechanikus gépek) projektmódszerrel történő feldolgozása

Az állampolgári jogok és kötelességek online gyakorlása, például bejelentkezés egészségügyi vizsgálatra vagy veszélyeshulladék-lerakási címek keresése

Többszemponú, hatékony információkeresési feladatok megoldása más tantárgyak tananyagához kapcsolódó témában

57 FOGALMAK

e-Világ, e-kereskedelem, e-bank, e-állampolgárság, virtuális személyiség, információs társadalom

TÉMAKÖR: A digitális eszközök használata

óraszám: 2 óra

58 FEJLESZTÉSI FELADATOK ÉS ISMERETEK

Az informatikai eszközök egészségre gyakorolt hatásai

Az informatikai eszközök működési elveinek megismerése és használata

Az informatikai eszközök be- és kiviteli perifériái, a háttértárak, továbbá a kommunikációs eszközök. A felhasználás szempontjából fontos működési elvek és paraméterek

TEVÉKENYSÉGEK

Digitális eszközök és perifériáinak feladatot segítő felhasználása projektfeladatokban

Bemutatóhoz, projektfeladathoz tartozó állományok rendezett tárolása a lokális gépen, azok megosztása a társakkal a felhőszolgáltatáson keresztül

Adatok tömörített tárolása, továbbítása a hálózaton keresztül az együttműködés érdekében

59 FOGALMAK

adat, információ, hír, digitalizálás, digitalizálás minősége, kódolás, kódolási problémák, ergonómia, be- és kikapcsolás folyamata, be- és kiviteli periféria, háttértár,

3.16.4 8. évfolyam

Témakör neve	helyi tanterv
	8.évfolyam
	heti 1 óra
Algoritmizálás és blokkprogramozás	11
Online kommunikáció	2
Robotika	4
Szövegszerkesztés	4
Bemutatókészítés	3
Multimédiás elemek készítése	3
Táblázatkezelés	4
Az információs társadalom, e-Világ	3
A digitális eszközök használata	2
Összes óraszám:	36

TÉMAKÖR: Algoritmizálás és blokkprogramozás	óraszám: 11 óra
60 FEJLESZTÉSI FELADATOK ÉS ISMERETEK	
Példák típusalgoritmus használatára	
A vezérlési szerkezetek megfelelői egy programozási környezetben	
Elágazások, feltételek kezelése, többirányú elágazás, ciklusok	
Változók, értékadás. Eljárások, függvények alkalmazása	
A program megtervezése, kódolása	
Animáció, grafika programozása	
Mozgások vezérlése	
Tesztelés, elemzés	
Az objektumorientált gondolkozás megalapozása	
Mások által készített alkalmazások paramétereinek a program működésére gyakorolt hatásának vizsgálata	
TEVÉKENYSÉGEK	
Vezérlőszerkezetek tudatos választását igénylő blokkprogramozási feladatok megoldása	
Típusalgoritmusok – összegzés, másolás, eldöntés, maximumkiválasztás – használatát igénylő programozási feladatok megoldása	

<p>Projekt munkában egyszerű részekre bontott feladat elkészítése a részfeladatok megoldásával és összeállításával</p> <p>Egyszerű algoritmussal megadható mozgások vezérlése valós és szimulált környezetben, az eredmények tesztelése, vizsgálata a lehetséges paraméterek függvényében</p> <p>Adatok kezelését, változók használatát igénylő folyamatok programozása</p> <p>Új objektum létrehozását igénylő feladatok megoldása blokkprogramozási környezetben</p>
61 FOGALMAK
vezérlési szerkezetek, eljárás, függvény, kódolás, animáció, grafika programozása, objektumorientált gondolkodás, típusfeladatok, tesztelés, elemzés, hibajavítás

TÉMAKÖR: Online kommunikáció	óraszám: 2 óra
62 FEJLESZTÉSI FELADATOK ÉS ISMERETEK	
Online identitás védelmében teendő lépések, használható eszközök	
Adattárolás és megosztás felhőszolgáltatások használatával	
TEVÉKENYSÉGEK	
Az adatok védelmét biztosító lehetőségek használata az online kommunikációs alkalmazásokban	
Személyes adatok, az iskolai élethez és más tantárgyakhoz kapcsolódó projektben adatok tárolása és megosztása a családi és az iskolai környezet elektronikus szolgáltatásai, felhőszolgáltatások segítségével	
63 FOGALMAK	
online identitás, e-mail, chat, felhőszolgáltatások	

TÉMAKÖR: Robotika	óraszám: 4 óra
64 FEJLESZTÉSI FELADATOK ÉS ISMERETEK	
Szenzorok, robotok vezérlésének kódolása blokkprogramozással	
Vezérlési feladatok megoldása objektumokkal, eseményvezérelten	
Az együttműködési készség fejlesztése csoportos feladatmegoldások és projekt munkák során	
TEVÉKENYSÉGEK	
A környezeti tárgyra, akadályokra reagáló robot programozása	
Akadálypályát teljesíteni képes robot programozása	
A robot szenzorokkal gyűjtött adatainak rögzítése, feldolgozása egy akadálypályán; a viselkedés módosítása a gyűjtött adatoknak megfelelően	
65 FOGALMAK	
robot, szenzor, blokkprogramozás, vezérlési szerkezetek, vezérlés, elágazás, ciklus	

TÉMAKÖR: Szövegszerkesztés	óraszám: 4 óra
66 FEJLESZTÉSI FELADATOK ÉS ISMERETEK Táblázat beszúrása a szövegbe. A táblázat formázása Iskolai, hétköznapi problémák közös megoldása, a csoportmunka támogatása Mentés különböző formátumokba Az információforrások etikus felhasználásának kérdései	
TEVÉKENYSÉGEK Kész minta alapján szöveges dokumentumok önálló létrehozása, például iratminták, adatlap készítése Az elkészített dokumentum környezetbarát nyomtatásának megbeszélése, mentése és megnyitása PDF formátumban Szöveges dokumentum megosztása online tárhelyen	
67 FOGALMAK szövegszerkesztési alapelvek, tipográfia, dokumentumok szerkezete, objektumok, élőfej, élőláb, táblázat szövegben, táblázat tulajdonságai, dokumentumformátumok, csoportmunka eszközei, webes dokumentumkészítés, információforrások etikus felhasználása	

TÉMAKÖR: Bemutatókészítés	óraszám: 3 óra
68 FEJLESZTÉSI FELADATOK ÉS ISMERETEK Bemutatószerkesztési alapelvek. A mondandóhoz illeszkedő megjelenítés Automatikusan és az interaktívan vezérelt lejátszás beállítása a bemutatóban Iskolai, hétköznapi problémák közös megoldása, a csoportmunka támogatása Az információforrások etikus felhasználásának kérdései	
TEVÉKENYSÉGEK Tájékoztató vagy reklámcélú, automatikusan ismétlődő, animált bemutató készítése Rövid rajzfilm készítése prezentációkészítő alkalmazással Elkészített prezentáció megjelenítése többféle elrendezésben, mentése különböző formátumokba	
69 FOGALMAK prezentáció, multimédiás objektum, dokumentumformátumok, csoportmunka eszközei, lényegkiemelés, dokumentum belső szerkezete, információforrások etikus felhasználása	

TÉMAKÖR: Multimédiás elemek készítése	óraszám: 3 óra
70 FEJLESZTÉSI FELADATOK ÉS ISMERETEK Raszter- és vektorgrafikai ábra összehasonlítása, szerkesztése és illesztése különböző típusú dokumentumokba Feladatleírás, illetve minta alapján vektorgrafikus ábra készítése. Görbék, csomópontok felhasználása rajzok készítésében. Csomópontműveletek	

TEVÉKENYSÉGEK	
Feladatleírás, illetve minta alapján raster- és vektorgrafikai ábra készítése, szerkesztése, módosítása különböző dokumentumokba, előadásokhoz és bemutatókhoz	
Ábrakészítés során egyszerű transzformációs műveletek, igazítások, csoportműveletek használata	
Olyan grafikai feladatok megoldása, amelyek algoritmikus módszereket igényelnek: másolás, klónozás, tükrözés, geometriai transzformációk	
71 FOGALMAK	
rastergrafika, vektorgrafika, görbék, csomópontok, csomópontműveletek	

TÉMAKÖR: Táblázatkezelés	óraszám : 4 óra
72 FEJLESZTÉSI FELADATOK ÉS ISMERETEK	
Statisztikai adatelemzés, statisztikai számítások. Statisztikai függvények használata táblázatkezelőkben	
Feladatok a cellahivatkozások használatára. Relatív és abszolút cellahivatkozás. Saját képletek szerkesztése. Függvények használata, paraméterezés	
Más tantárgyaknál felmerülő problémák megoldása a táblázatkezelő program segítségével	
Az adatok grafikus ábrázolási lehetőségei. Diagram létrehozása, szerkesztése. Diagramtípusok	
TEVÉKENYSÉGEK	
A problémának megfelelő adattípusok, adatformátumok, képletek, függvények alkalmazása egy táblázatkezelő programban	
Az osztály, évfolyam vagy az iskola adatainak statisztikai elemzése	
Egy-egy adatsorból többféle diagram készítése, az adatok megtévesztő ábrázolásának felismerése	
Más tantárgyakhoz kapcsolódó projektben az adatok feldolgozása táblázatkezelő program segítségével	
73 FOGALMAK	
táblázatkezelési alapfogalmak, cella, oszlop, sor, munkalap, munkafüzet, cellahivatkozás, adatok táblázatos formába rendezése, adatbevitel, javítás, másolás, mozgatás, relatív és abszolút cellahivatkozás, saját képletek szerkesztése, függvények használata, paraméterezés, adatok csoportosítása, diagram létrehozása, diagram szerkesztése, diagramtípusok	

TÉMAKÖR: Az információs társadalom, e-Világ	óraszám: 3 óra
74 FEJLESZTÉSI FELADATOK ÉS ISMERETEK	
A digitális eszközök egészségre és személyiségre gyakorolt hatásai	
Az adatbiztonság és adatvédelem tudatos felhasználói magatartásának szabályai	

<p>TEVÉKENYSÉGEK</p> <p>Az állampolgári jogok és kötelességek online gyakorlása, például bejelentkezés egészségügyi vizsgálatra vagy veszélyeshulladék-lerakási címek keresése</p> <p>Az elektronikus kommunikáció gyakorlatában felmerülő problémák megismerése, valamint az ezeket megelőző vagy ezekre reagáló, biztonságot szavatoló beállítások megismerése, használata</p> <p>Az adatok és az online identitás védelmét biztosító lehetőségeket alkalmazása, például a közösségi oldalakon elérhető személyes adatok keresése, korlátozása és törlése</p> <p>Többszemponútú, hatékony információkeresési feladatok megoldása más tantárgyak tananyagához kapcsolódó témában</p>
<p>75 FOGALMAK</p> <p>e-Világ, e-kereskedelem, e-bank, e-állampolgárság, virtuális személyiség, információs társadalom, adatvédelem, internetes bűnözés, digitális eszköztől való függőség</p>

<p>TÉMAKÖR: A digitális eszközök használata</p>	<p>óraszám : 2 óra</p>
<p>76 FEJLESZTÉSI FELADATOK ÉS ISMERETEK</p> <p>Az informatikai eszközök, mobileszközök operációs rendszerei</p> <p>Az operációs rendszer segédprogramjai. Az állományok és könyvtárak tömörítése</p> <p>Az operációs rendszerek, helyi hálózatok erőforrásainak használata, jogosultságok ismerete. Tudatos felhasználói magatartás erősítése, a felelős eszközhasználat kialakítása, tudatosítása; etikus információkezelés</p> <p>Felhőszolgáltatások igénybevétele, felhasználási területei, virtuális személyiség és a hozzá tartozó jogosultságok szerepe, kezelése. Alkalmazások a virtuális térben. Állományok tárolása, kezelése és megosztása a felhőben</p>	
<p>TEVÉKENYSÉGEK</p> <p>Digitális eszközök és perifériáinak feladatot segítő felhasználása projektfeladatokban</p> <p>Adatok tömörített tárolása, továbbítása a hálózaton keresztül az együttműködés érdekében</p> <p>Történelmi, földrajzi témák feldolgozásához térinformatikai, térképalkalmazások felhasználása</p> <p>A 3D megjelenítés lehetőségeinek felhasználása tantárgyi feladatokban</p> <p>Közös munka esetén a digitális erőforrásokhoz tartozó hozzáférési és jogosultsági szintek megismerése</p>	
<p>77 FOGALMAK</p> <p>mobileszközök operációs rendszere, operációs rendszerek eszközkézelése, operációs rendszer segédprogramjai, állományok és könyvtárak tömörítése, helyi hálózat, jogosultságok, etikus információkezelés</p>	

<p>A fejlesztés várt eredményei a 8. évfolyam végére</p>
<p>Algoritmizálás és blokkprogramozás</p> <p>A témakör tanulása hozzájárul ahhoz, hogy a tanuló a nevelési-oktatási szakasz végére:</p> <ul style="list-style-type: none"> – értelmezi az algoritmus végrehajtásához szükséges adatok és az eredmények kapcsolatát; – egyszerű algoritmusokat elemez és készít; – ismeri a kódolás eszközeit;

- adatokat kezel a programozás eszközeivel.

A témakör tanulása eredményeként a tanuló:

- megkülönbözteti, kezeli és használja az elemi adatokat;
- ismeri és használja a blokkprogramozás alapvető építőelemeit;
- a probléma megoldásához vezérlési szerkezetet (szekvencia, elágazás és ciklus) alkalmaz a tanult blokkprogramozási nyelven;
- tapasztalatokkal rendelkezik az eseményvezérlésről;
- vizsgálni tudja a szabályozó eszközök hatásait a tantárgyi alkalmazásokban.

Online kommunikáció

A témakör tanulása hozzájárul ahhoz, hogy a tanuló a nevelési-oktatási szakasz végére:

- ismeri, használja az elektronikus kommunikáció lehetőségeit, a családi és az iskolai környezetének elektronikus szolgáltatásait;
- ismeri és betartja az elektronikus kommunikációs szabályokat.

A témakör tanulása eredményeként a tanuló:

- tisztában van a hálózatokat és a személyes információkat érintő fenyegetésekkel, alkalmazza az adatok védelmét biztosító lehetőségeket;
- önállóan kezeli az operációs rendszer mappáit, fájljait és a felhőszolgáltatásokat

Robotika

A témakör tanulása hozzájárul ahhoz, hogy a tanuló a nevelési-oktatási szakasz végére:

- adatokat gyűjt szenzorok segítségével;
- mozgásokat vezérel szimulált vagy valós környezetben.

A témakör tanulása eredményeként a tanuló:

- ismeri és használja a blokkprogramozás alapvető építőelemeit.

Szövegszerkesztés

A témakör tanulása hozzájárul ahhoz, hogy a tanuló a nevelési-oktatási szakasz végére:

- egy adott feladat kapcsán önállóan hoz létre szöveges vagy multimédiás dokumentumokat.

A témakör tanulása eredményeként a tanuló:

- ismeri és tudatosan alkalmazza a szöveges és multimédiás dokumentum készítése során a szöveg formázására, tipográfiájára vonatkozó alapelveket;
- a tartalomnak megfelelően alakítja ki a szöveges vagy a multimédiás dokumentum szerkezetét, illeszti be, helyezi el és formázza meg a szükséges objektumokat;
- ismeri és kritikusan használja a nyelvi eszközöket (például helyesírás-ellenőrzés, elválasztás);
- a szöveges dokumentumokat többféle elrendezésben jeleníti meg papíron, tisztában van a nyomtatás környezetre gyakorolt hatásaival;
- etikus módon használja fel az információforrásokat, tisztában van a hivatkozás szabályaival.

Bemutatókészítés

A témakör tanulása hozzájárul ahhoz, hogy a tanuló a nevelési-oktatási szakasz végére:

- egy adott feladat kapcsán önállóan hoz létre szöveges vagy multimédiás dokumentumokat;
- ismeri és tudatosan alkalmazza a szöveges és multimédiás dokumentum készítése során a szöveg formázására, tipográfiájára vonatkozó alapelveket;
- etikus módon használja fel az információforrásokat, tisztában van a hivatkozás szabályaival.

A témakör tanulása eredményeként a tanuló:

- ismeri a prezentációkészítés alapszabályait, és azokat alkalmazza;
- a tartalomnak megfelelően alakítja ki a szöveges vagy a multimédiás dokumentum szerkezetét, illeszti be, helyezi el és formázza meg a szükséges objektumokat.

Multimédiás elemek készítése**A témakör tanulása hozzájárul ahhoz, hogy a tanuló a nevelési-oktatási szakasz végére:**

- digitális eszközökkel önállóan rögzít és tárol képet, hangot és videót;
- digitális képeken képkorrekciót hajt végre.

A témakör tanulása eredményeként a tanuló:

- ismeri egy bittérképes rajzolóprogram használatát, azzal ábrát készít;
- bemutatókészítő vagy szövegszerkesztő programban rajzeszközökkel ábrát készít.

Táblázatkezelés**A témakör tanulása hozzájárul ahhoz, hogy a tanuló a nevelési-oktatási szakasz végére:**

- az adatokat táblázatos formába rendezi és formázza;
- problémákat old meg táblázatkezelő program segítségével.

A témakör tanulása eredményeként a tanuló:

- cellahivatkozásokat, matematikai tudásának megfelelő képleteket, egyszerű statisztikai függvényeket használ táblázatkezelő programban;
- az adatok szemléltetéséhez diagramot készít;
- tapasztalatokkal rendelkezik hétköznapi jelenségek számítógépes szimulációjáról.

Az információs társadalom, e-Világ**A témakör tanulása hozzájárul ahhoz, hogy a tanuló a nevelési-oktatási szakasz végére:**

- ismeri a digitális környezet, az e-Világ etikai problémáit;
- ismeri az információs technológia fejlődésének gazdasági, környezeti, kulturális hatásait.

A témakör tanulása eredményeként a tanuló:

- ismeri az információs társadalom múltját, jelenét és várható jövőjét;
- online gyakorolja az állampolgári jogokat és kötelességeket;
- ismeri az információkeresés technikáját, stratégiáját és több keresési szempont egyidejű érvényesítésének lehetőségét;
- tisztában van a hálózatokat és a személyes információkat érintő fenyegetésekkel, alkalmazza az adatok védelmét biztosító lehetőségeket;
- védekezik az internetes zaklatás különböző formái ellen, szükség esetén segítséget kér.

A digitális eszközök használata**A témakör tanulása hozzájárul ahhoz, hogy a tanuló a nevelési-oktatási szakasz végére:**

- célszerűen választ a feladat megoldásához használható informatikai eszközök közül;
- önállóan használja az operációs rendszer felhasználói felületét;
- önállóan kezeli az operációs rendszer mappáit, fájljait és a felhőszolgáltatásokat;
- használja a digitális hálózatok alapszolgáltatásait.

A témakör tanulása eredményeként a tanuló:

- tapasztalatokkal rendelkezik az iskolai oktatáshoz kapcsolódó mobileszközökre fejlesztett alkalmazások használatában;

- az informatikai eszközöket önállóan használja, a tipikus felhasználói hibákat elkerüli, és elhárítja az egyszerűbb felhasználói szintű hibákat;
- értelmezi az informatikai eszközöket működtető szoftverek hibajelzéseit, és azokról beszámol;
- tapasztalatokkal rendelkezik a digitális jelek minőségével, kódolásával, tömörítésével, továbbításával kapcsolatos problémák kezeléséről;
- ismeri a térinformatika és a 3D megjelenítés lehetőségeit.

3.17 Technika és tervezés

3.17.1 5. évfolyam

Az 5. évfolyamon a technika és tervezés tantárgy alapóraszám: 36 óra.

A témakörök áttekintő táblázata:

Témakör neve	Javasolt óraszám	Hozzáadott /elvett óraszám	Megnövelt óraszám az 5. évfolyamon
Modell- és makettépítés technológiái	4		4
Település – a település kialakulása, településtípusok	3		3
Építészet – forma és funkció, anyagok és szerkezetek	4		4
Közterek, közösségi terek, középületek	4		4
Közlekedés – közlekedés egykor és ma	3	2	5
Lakás, lakókörnyezet – a lakás jellemzői, lakástípusok, funkciók, helyiségek	4		4
Lakás, lakókörnyezet – funkciók, berendezések	4		4
Lakás karbantartása – a legfontosabb állagmegóvási, karbantartási munkák	3		3
Komplex modell- és makettkészítés	5		5
Összes óraszám:	34	2	36

TÉMAKÖR: Modell- és makettépítés technológiái

ÓRASZÁM: 4 óra

Tanulási eredmények

A témakör tanulása hozzájárul ahhoz, hogy a tanuló a nevelési-oktatási szakasz végére:

- megérti a munkatevékenység értékteremtő lényegét;
- felismeri a környezeti tapasztalások, megfigyelések ok-okozati összefüggéseit;
- felismeri az egyes műveletek baleseti veszélyeit;
- elemi műszaki rajzi ismereteit alkalmazza a tervezés során;

A témakör tanulása eredményeként a tanuló:

- megismeri a méretmegadás elemeit;
- felismeri a méretarányos kicsinyítés, nagyítás feladatát, jelentőségét;

ismeri a vetületi ábrázolást;

irányítással, egyszerűbb anyagvizsgálati módszerekkel információkat szerez a modellezés során felhasznált anyagok tulajdonságairól, például természetes és mesterséges faanyagok, műanyagok, fémek, papírok, textilek, képlékeny anyagok.

Fejlesztési feladatok és ismeretek

A szabályok szükségességének belátása, a szabálykövető magatartás fejlesztése

A térszemlélet fejlesztése

A tapasztalati úton történő információgyűjtés képességének fejlesztése

Ok-okozati összefüggések felismerése

A modellezés, makettépítés jelentősége

A modell és a makett közötti különbségtétel

A mérés célja, fontossága

Mérőeszközök alkalmazása

Mérés milliméteres pontossággal

Műszaki ábrázolás megismerése

Méretmegadás elemei, szabályai

Vetületi ábrázolása méretarányos kicsinyítés, nagyítás jelentőségének megismerése

A valóság és az ábra összefüggéseinek felismerése

A modellezéshez felhasználható anyagok (például papír, fa, műanyag, fém, textil, agyag vagy egyéb képlékeny anyag) tulajdonságainak megismerése (szemrevételezés, próba, összehasonlítás, mérés alapján)

Különböző profilok, szerkezetek építése

Az anyagok megmunkálásához, alakításához, szereléséhez szükséges technológiák, szerszámok megismerése, célszerű, balesetmentes használatuk elsajátítása

Fogalmak

modell, makett, mérés, mérőeszköz, mérési pontosság, méretmegadás elemei és szabályai, vonalfajták, méretszám, méretarány, kicsinyítés, nagyítás, vetület, az elvégzett feladatokhoz kapcsolódó technológiák és szerszámok, eszközök megnevezése

tevékenységek

Modellek és makettek megfigyelése megadott szempontok szerint, azonosságok, különbségek megfogalmazása, a modell-, illetve makettkészítés jelentőségének felismerése

A műszaki rajz szükségességének felismerése térbeli alakzatok, tárgyak és róluk készült műszaki rajzok, axonometrikus ábrák tanulmányozásán, elemzésén keresztül. A valóság és az ábra közötti kapcsolat, megfelelés azonosítása

Mérőeszközök használata, mérés milliméter pontossággal

Műszaki rajzok értelmezése, a műszaki ábrázolás jelképeinek, szabályainak megismerése, azonosítása

Vetületi ábra, egyszerű műszaki rajz készítése szabadkézzel, majd szerkesztéssel geometrikus testekről

A modellezéshez, makettépítéshez felhasználható anyagok néhány tulajdonságának megismerése egyszerűbb anyagvizsgálati módszerekkel

A rendelkezésre álló szerszámok és a velük végezhető műveletek megismerése, gyakorlása

Azonos anyagú, különböző profilú rudak terheléspróbája

Térbeli szerkezetek, tornyok építése rudakból, stabilitásuk, terhelhetőségük vizsgálata

TÉMAKÖR: Település – a település kialakulása, településtípusok

ÓRASZÁM: 3 óra

Tanulási eredmények

A témakör tanulása hozzájárul ahhoz, hogy a tanuló a nevelési-oktatási szakasz végére:

jártasságot szerez a gyakorlati problémamegoldás feltételeinek és lépéseinek meghatározásában.

A témakör tanulása eredményeként a tanuló:

ismeri a legfontosabb településfajtákat, azok jellemzőit;

összehasonlítja a különböző településtípusokhoz kötődő életformákat, azonosságokat, különbségeket fogalmaz meg;

összehasonlítja a különböző életformákhoz kötődő lakó- és gazdasági épületeket;

ismereteket gyűjt a saját településéről;

elemzi a lakóépületek és a természeti környezet közötti kapcsolatot;

átlátja a lakóház tervezésének szempontjait – alaprajz, tájolás, épület alakja;

lakóépületet tervez megadott szempontok és méretarány alapján;

lakóépület-makettet épít egyszerű geometrikus testek felhasználásával.

Fejlesztési feladatok és ismeretek

Ok-okozati összefüggések felismerése

Jellemző tulajdonságok és igények közötti összefüggések értelmezése

Véleményformálás támogatása a természeti és a lakókörnyezet kapcsolatának felismeréséhez

Információgyűjtési, -rendszerezési, -értelmezési képességek fejlesztése

A települések kialakulása

Különböző településtípusokhoz (város, falu) és életformákhoz (pl. gazdálkodás) kötődő lakó- és gazdasági épületek tanulmányozása, összehasonlítása

A lakóépületek és a természeti környezet kapcsolatának elemzése

Információk gyűjtése a saját településről, annak történetéről

Lakóépületek típusai

Lakóépület-makett készítése egyszerű geometrikus testekből

Fogalmak

lakóhely, település, város, falu, mezőgazdaság, ipar, városiasodás, városodás, urbanizáció, ház (családi ház, sorház, toronyház, lakópark), kert, gazdasági épület, melléképület, lakás, udvar, alaprajz, homlokzat, tető, nyílászárók, az építkezés menete

tevékenységek

Információk gyűjtése a települések kialakulásáról, az egyes éghajlati viszonyok jellegzetes lakóépületeiről megadott szempontok szerint. Az információk rendszerezése, megosztása

Település-makett elkészítése közös döntések megfogalmazásával: a makett méretarányának meghatározása, a lakóövezet kijelölése, az utcahálózat megrajzolása, a telkek kiosztása, a lakóépületek jellegének meghatározása

Lakóépület-makett készítése egyéni munkában a közös döntéseknek megfelelően

A település régen és ma – a lakóhely egy tere, része változásainak nyomon követése

A mi falunk, városunk: útikalauz készítése

TÉMAKÖR: Építészet – forma és funkció, anyagok és szerkezetek

ÓRASZÁM: 4 óra

Tanulási eredmények

A témakör tanulása hozzájárul ahhoz, hogy a tanuló a nevelési-oktatási szakasz végére:

jártasságot szerez a gyakorlati problémamegoldás feltételeinek és lépéseinek meghatározásában; anyagválasztásnál elemzi a megismert anyagok jellemzőit a felhasználhatóság szempontja szerint.

A témakör tanulása eredményeként a tanuló:

azonosítja a lakóház részeit – alap, tartószerkezet, falazat, nyílászárók, homlokzat, tető;
ismereteket gyűjt a régi korok épületeiről, építőanyagairól, a hagyományos népi építészet épületeiről, építőanyagairól;
információkat gyűjt építőanyagokról, építőipari szakmákról;
megtervezi a lakóépület közvetlen környezetét – kert, gazdasági épületek;
modellezi a lakóépületek környezetét.
Fejlesztési feladatok és ismeretek

Ok-okozati összefüggések felismerése

Jellemző tulajdonságok és igények közötti összefüggések értelmezése

Véleményformálás támogatása a természeti és a lakókörnyezet kapcsolatának felismeréséhez

Digitális alkalmazások használatával információk, adatok rendezése, értelmezése

A munkatevékenység értékteremtő lényegének értelmezése

Az adott kor technikai fejlettsége és az alkalmazott anyagok, technológiák közötti összefüggések megismerése

A társadalmi munkamegosztás lényegének, az egyes foglalkoztatási ágazatok jelentőségének megismerése és értelmezése

Régi korok jellemző épületeinek, a hagyományos népi építészet építményeinek, építőanyagainak tanulmányozása, elemzése

Az egyes tájegységek jellegzetességei – lakó-, gazdasági és középületek alakja, elrendezése –, a használt anyagok és építési technológiák közötti kapcsolatok megismerése

Az építészet építőanyagainak, építőipari foglalkozások tanulmányozása, elemzése

Az építőanyagok és építési technológiák, építőipari foglalkozások közötti kapcsolatok megismerése

A lakóépület-makett közvetlen környezetének kialakítása

Fogalmak

építészet, épület, építmény, alapozás, vízszigetelés, hőszigetelés, tájolás, természetes (szoláris) energia, passzív napenergia, benapozottság, árnyékolás, kő, fa, föld, agyag, vályog, tégl, pala, cserép, beton, vasbeton, üveg, kötőanyag, teherhordó szerkezet, mennyezet, tetőszerkezet, panel
tevékenységek

Információk gyűjtése az egyes történelmi korok, tájegységek jellemző épületeiről, a felhasznált anyagokról, technológiákról. Az információk rendszerezése, megosztása

Látogatás egy építkezésen vagy film megtekintése egy építkezésről. Megfigyelési szempontok szerinti adatgyűjtés, megbeszélés

Információgyűjtés a végzett tevékenységekhez kötődő szakmákról, tanulási utakról

A lakóházmakett környezetének megtervezése és kialakítása

TÉMAKÖR: Közterek, közösségi terek, középületek

ÓRASZÁM: 4 óra

Tanulási eredmények

A témakör tanulása hozzájárul ahhoz, hogy a tanuló a nevelési-oktatási szakasz végére:

jártasságot szerez a gyakorlati problémamegoldás feltételeinek és lépéseinek meghatározásában.

A témakör tanulása eredményeként a tanuló:

megnevezi a településeken található legfontosabb középületeket, közintézményeket;
egy adott terület helyszínrajzát értelmezi, összeveti a valósággal, például nyomtatott, interneten elérhető térképek, fényképek alapján;

elgazodik egyszerű építészeti vázlatokon;
a társakkal együttműködve településmodellt tervez;
csoportban településmodellt épít.

Fejlesztési feladatok és ismeretek

Együttműködési készségek fejlesztése munkatevékenységek tervezése és végzése során

Ok-okozati összefüggések felismerése

Jellemző tulajdonságok és igények közötti összefüggések megismerése

Az elvont gondolkodás fejlesztése

Digitális alkalmazások használatával információk, adatok rendezése, értelmezése

A település arculatát alakító tényezők megismerése

Az emberek mindennapos tevékenysége (munka, háztartás, szabadidő) és a településtípusok (épületek, építmények, szabad területek és infrastruktúrák) közötti kapcsolatok feltárása

Különböző közösségi épületek feladata.

Adott terület helyszínrajzának értelmezése és összevetése a valósággal

Település egy részének makett készítése

Fogalmak

középület, közintézmény, közösségi épület, szolgáltatás, helyszínrajz
tevékenységek

Tanulmányi séta az iskola közvetlen környezetében, a település arculatát alakító tényezők tanulmányozása. Megfigyelési szempontok szerinti adatgyűjtés, közös megbeszélés

A bejárt terület helyszínrajzának összevetése a személyes tapasztalatokkal

A településmakett folytatása a közösségi terek, középületek megtervezésével, megépítésével

A végzett munka értékelése, a tervektől való eltérések vizsgálata, a továbbfejlesztés lehetőségeinek megbeszélése

TÉMAKÖR: Közlekedés – közlekedés egykor és ma

ÓRASZÁM: 5 óra

Tanulási eredmények

A témakör tanulása hozzájárul ahhoz, hogy a tanuló a nevelési-oktatási szakasz végére:

jártasságot szerez a gyakorlati problémamegoldás feltételeinek és lépéseinek meghatározásában.

A témakör tanulása eredményeként a tanuló:

felismeri a közlekedési hálózatok szerepét, fontosságát a települések kialakulásában, fejlődésében, a település lakóinak életminőségében.

Fejlesztési feladatok és ismeretek

Együttműködési készségek fejlesztése munkatevékenységek tervezése és végzése során

Ok-okozati összefüggések felismerése

Információgyűjtési, -rendszerezési, -értelmezési képességek fejlesztése

Az adott kor technikai fejlettsége és az alkalmazott anyagok, technológiák közötti összefüggések megismerése

Szabálykövető magatartás fontosságának megismerése

A városi és a közúti közlekedés rendszereinek megismerése

A közlekedés fejlődése, – információgyűjtés, –rendszerezés

Gyalogos közlekedés helye, alkalmazkodás a közlekedési szituációkhoz

Közlekedésbiztonsági ismeretek

A közlekedéssel kapcsolatos foglalkozások, szakmák

Fogalmak

jármű, navigáció, közlekedési rendszer, közlekedésbiztonság

tevékenységek

A tanulók közlekedési szokásainak (iskolába járás) feltérképezése, az adatok elemzése

A település közlekedési infrastruktúrájának tanulmányozása

Irányított információgyűjtés a közlekedés fejlődéséről, a legfontosabb találmányokról, jelentős feltalálókról, különös tekintettel a magyar vonatkozásokra. Információk megosztása

A településmakett úthálózatának befejezése, a közlekedés jelzőrendszereivel való kiegészítése – például útburkolati jelek, közlekedési táblák, jelzőlámpák, gyalogos-átkelőhelyek, parkolók

Közlekedési helyzetek szimulálása a terepasztalon

TÉMAKÖR: Lakás, lakókörnyezet – a lakás jellemzői, lakástípusok, funkciók, helyiségek

ÓRASZÁM: 4 óra

Tanulási eredmények

A témakör tanulása hozzájárul ahhoz, hogy a tanuló a nevelési-oktatási szakasz végére:

jártasságot szerez a gyakorlati problémamegoldás feltételeinek és lépéseinek meghatározásában.

A témakör tanulása eredményeként a tanuló:

lakásalaprajzot tervez – akár tervezőprogram segítségével – megadott létszámú család számára;

berendezett lakásmakettet készít;

alaprajzok tanulmányozása során megismeri a lakás jellemző helyiségeit, azok funkcióját, egymással való kapcsolatát.

Fejlesztési feladatok és ismeretek

Ok-okozati összefüggések felismerése

Jellemző tulajdonságok és igények közötti összefüggések felismerése és értelmezése

Az elvont gondolkodás fejlesztése

Digitális alkalmazások használatával információk, adatok rendezése, értelmezése

Digitális technológiák alkalmazása a tervezésben

A lakás kialakítása (építése) és a külső hatások elleni védelem összefüggésének megismerése (feladat – anyag – technológia)

A lakás fizikai adottságai és a benne folyó tevékenységek közötti kapcsolat megismerése

Épület, lakás alaprajzának értelmezése és összevetése a valósággal

A lakásalaprajz jellemzői

A lakás helyiségeinek csoportosítása

A helyiségek egymással való kapcsolatának elemzése

A lakás beosztásának, az egyes helyiségek egymással való kapcsolatának jelentősége, szerepe

Lakásalaprajz tervezése

Fogalmak

alaprajz, helyszínrajz, tájolás, fizikai jellemzők, egyéni és közösségi terek, háztartási és higiénés terület, közlekedők, tárolók, szabad terület

tevékenységek

Saját lakás leírása szóban – elbeszélés utáni rajzolás

Ismert épület bejárása új megfigyelési szempontok meghatározásával, vázlatkészítés

Lakásalaprajzok tanulmányozása megadott szempontok szerint, azonosságok megfogalmazása, szükségszerűségek felismerése

A megbeszélte szempontok szerint lakásalaprajz tervezése, lehetőleg digitális alkalmazás segítségével

– A lakástervek elemzése, megvitatása

TÉMAKÖR: Lakás, lakókörnyezet – funkciók, berendezések

ÓRASZÁM: 4 óra

Tanulási eredmények

A témakör tanulása hozzájárul ahhoz, hogy a tanuló a nevelési-oktatási szakasz végére:

jártasságot szerez a gyakorlati problémamegoldás feltételeinek és lépéseinek meghatározásában;

terveit a műszaki kommunikáció alkalmazásával, esetleg rajzoló- vagy tervezőprogram segítségével készíti el és osztja meg.

A témakör tanulása eredményeként a tanuló:

a társakkal együttműködve megtervezi a lakás berendezését;

felismeri a lakás alaprajza és a lakás berendezhetősége közötti kapcsolatot;

ismeri a lakás helyiségeinek jellemző bútorait;

információkat gyűjt a bútorok történetéről;

ismeri az ergonómiai, esztétikai szempontokat a bútorok kiválasztása, elhelyezése során;

felismeri a lakás berendezése és a lakók eltérő igényei, szokásai közötti kapcsolatot;

ismeri a világítás, a színek, az anyagok és minták, a tárgyak és díszek szerepét a lakberendezésben;

információkat gyűjt a régi magyar konyhák berendezéseiről, eszközeiről;

ismeri a modern konyhával szemben támasztott követelményeket;

a konyhatervezés során használja a kialakítás, berendezés higiéniai, munkaszervezési, ergonómiai szempontjait.

Fejlesztési feladatok és ismeretek

Ok-okozati összefüggések felismerése

Igények és jellemző tulajdonságok közötti összefüggések megismerése

Egyéni tulajdonságok és igények közötti kapcsolat megismerése

Digitális alkalmazások használatával információk gyűjtése, rendszerezése

Digitális technológiák alkalmazása a tervezésben

Önismeret és együttműködési készségek fejlesztése munkatevékenységek tervezése és végzése során

Döntéshozatal során ismeretek alkalmazása

Ízlés formálása

Egészségtudatos magatartás igényének erősítése

A lakás berendezésének jellemzői

Az egyes lakóterületek funkcióinak kialakítása a megfelelő berendezéssel

A különböző helyiségek jellemző bútorzatai, a lakótér feladata, a bútorzat és a tevékenységek közötti kapcsolat megismerése

A berendezés stílusa és az egyéni ízlés közötti kapcsolat elemzése

Bútortörténet

A bútorok kiválasztásának, elhelyezésének szempontjai

A berendezés szerepe a téralakításban

A lakberendezés modellezése

A munkavégzés ergonómiája

A helyes munkavégzés szükségességének felismertetése

A leggyakoribb egészségkárosító helyzetek és azok elkerülése

A konyha ergonomikus berendezése

Konyhatervék készítése

Fogalmak

funkció, esztétika, stílus, ízlés, harmónia, színek szerepe, ergonómia, design, téralakítás eszközei, helykihasználás, nyugalmi területek, közlekedőutak, bútorok helyigénye, kényelmi és tároló bútorok, bútorválasztás szempontjai, egészségkárosító helyzetek, statikus, dinamikus terhelés

tevékenységek

Egy bútoráruház meglátogatása vagy egy ott dolgozó meghívása. Katalógus, folyóiratok, prospektusok, internetes anyagok képei alapján berendezett lakások, lakásrészek elemzése meghatározott szempontok szerint

Információk gyűjtése, megosztása a bútorok történetéről, a világítás, a színek, az anyagok és minták, a tárgyak és díszek lakberendezésben betöltött szerepéről

A lakásmakett vagy egy választott helyiség berendezésének megtervezése lehetőség szerint 3D-s lakberendező program segítségével. A berendezés modellezése

Konyhaterv készítése lehetőség szerint digitális alkalmazással, figyelembe véve a kialakítás, berendezés higiéniai, munkaszervezési, ergonómiai szempontjait

Munkaműveletek, tárgyak, eszközök elemzése ergonómiai szempontból, a helyes munkavégzés, a helyes ülés gyakorlása

TÉMAKÖR: Lakás karbantartása – a legfontosabb állagmegóvási, karbantartási munkák

ÓRASZÁM: 3 óra

Tanulási eredmények

A témakör tanulása hozzájárul ahhoz, hogy a tanuló a nevelési-oktatási szakasz végére:

tevékenysége során tapasztalatokat szerez a háztartás műszaki jellegű rendszereinek felépítéséről, működéséről.

A témakör tanulása eredményeként a tanuló:

tevékenységének tervezésénél és értékelésénél figyelembe veszi a környezeti szempontokat.

Fejlesztési feladatok és ismeretek

Az ember személyes felelősségének felismerése a környezet alakításában

Tevékenységek, beavatkozások következményének mérlegelése

Digitális alkalmazások használatával információk gyűjtése, rendszerezése

Szabálykövető, kooperatív magatartás alkalmazása a munkavégzés során

Munkatevékenység értékteremtő lényegének felismerése

A környezet- és egészségtudatos cselekvés helyességének erősítése
Információk gyűjtése a lakásban előforduló legfontosabb állagmegóvási, karbantartási munkákról
Szagtalanítás, védekezés a kártevők ellen
Környezetbarát anyagok és eljárások alkalmazása a tevékenység során
A hagyományos tisztítószerek és eljárások alkalmazása és a környezetvédelem összefüggéseinek megismerése
A tevékenységgel érintett foglalkozások, szakmák
Fogalmak
állagmegóvás, karbantartás, mázolás, festés, tapétázás, burkolás, takarítás, tisztítószér, környezetvédelem, tudatos fogyasztói magatartás, fenntarthatóság
tevékenységek
Információk gyűjtése, megosztása a lakásban előforduló legfontosabb állagmegóvási, karbantartási munkákról
Állagmegóvási, karbantartási munkák végzése a helyi lehetőségek szerint, például: bútorok megjavítása, festése; folttisztítási gyakorlat környezetbarát anyagokkal, ruházat, lakástextíliák gondozása stb.
Különböző háztartási vegyszerek címkéinek tanulmányozása a felhasználás, tárolás, balesetveszély szempontjai szerint
Baleseti források azonosítása, megtörtént balesetek elemzése, elsősegélynyújtási szabályok megbeszélése
Információgyűjtés a végzett tevékenységekhez kötődő szakmákról, tanulási utakról. A tanulók szerepjáték formájában bemutathatják egymásnak az egyes foglalkozások jellemző feladatait

TÉMAKÖR: Komplex modell- és makettkészítés

ÓRASZÁM: 5 óra

Tanulási eredmények

A témakör tanulása hozzájárul ahhoz, hogy a tanuló a nevelési-oktatási szakasz végére:

jártasságot szerez a gyakorlati problémamegoldás feltételeinek és lépéseinek meghatározásában;
terveit a műszaki kommunikáció alkalmazásával, esetleg rajzoló- vagy tervezőprogram segítségével készíti el és osztja meg;
megérti a munkatevékenység értékteremtő lényegét.

A témakör tanulása eredményeként a tanuló:

az órai munkák során tapasztalatot szerez a felhasznált anyagokról, például természetes és mesterséges faanyagok, műanyagok, fémek, papírok, textilek, képlékeny anyagok;
terveit szóban, rajzban megosztja;
a terv mentén lépésenkénti külső ellenőrzéssel halad alkotótevékenységében;
a szerszámokat és eszközöket tanári útmutatás segítségével használja;
a munkavégzési szabályokat betartja;
felismeri az egyes műveletek balesetveszélyeit, a védőeszközök használatának szükségességét;
csoportmunkában, feladata szerint dolgozik, a szabályokat betartatja, betartja;
a csoportban feladata szerint tevékenykedik, segítséget kér, segítséget ad;
felismeri az elkészült produktum tervtől való eltérésének ok-okozati összefüggéseit.
Fejlesztési feladatok és ismeretek

A tanult ismeretek alkalmazása, mélyítése

Együttműködési készségek fejlesztése a munkatevékenységek tervezése és végzése során

Önismeret, társas kompetenciák, munkakultúra fejlesztése

Kreativitás fejlesztése

Különböző épületek vagy településrészlet modellezése helyszínrajzok, fényképek alapján

Komplex modell tervezése és kivitelezése egyéni választás alapján csoportmunkában

Fogalmak

az elvégzett feladatokhoz kapcsolódó technológiák és szerszámok, eszközök megnevezése
tevékenységek

A tanult ismeretek, műveletek alkalmazása valós igényt szolgáló, tárgyalkotó tevékenység során

A tanulók választása alapján elkészülhet egy híres épület, esetleg egy településrészlet makettje a rendelkezésre álló anyagok minél kreatívabb felhasználásával, vagy a lakáshoz, lakókörnyezethez kapcsolódó tárgy, lehetőség szerint újrahasznosított anyagokból

3.17.2 6. évfolyam

A 6. évfolyamon a technika és tervezés tantárgy alapóraszám: 36 óra.

A témakörök áttekintő táblázata:

Témakör neve	Javasolt óraszám	Hozzáadott /elvett óraszám	Megnövelt óraszám az 6. évfolyamon
Modell- és makettépítés technológiái	4		4
Település – a település kialakulása, településtípusok	3		3
Építészet – forma és funkció, anyagok és szerkezetek	4		4
Közterek, közösségi terek, középületek	4		4
Közlekedés – közlekedés egykor és ma	3		3
Lakás, lakókörnyezet – a lakás jellemzői, lakástípusok, funkciók, helyiségek	4		4
Lakás, lakókörnyezet – funkciók, berendezések	4		4
Lakás karbantartása – a legfontosabb állagmegóvási, karbantartási munkák	3		3
Komplex modell- és makettkészítés	5	2	7
Összes óraszám:	34	2	36

TÉMAKÖR: Modell- és makettépítés technológiái

ÓRASZÁM: 4 óra

Tanulási eredmények

A témakör tanulása hozzájárul ahhoz, hogy a tanuló a nevelési-oktatási szakasz végére:

megérti a munkatevékenység értékteremtő lényegét;

felismeri a környezeti tapasztalások, megfigyelések ok-okozati összefüggéseit;

felismeri az egyes műveletek baleseti veszélyeit;

elemi műszaki rajzi ismereteit alkalmazza a tervezés során;

A témakör tanulása eredményeként a tanuló:

megismeri a méretmegadás elemeit;

felismeri a méretarányos kicsinyítés, nagyítás feladatát, jelentőségét;

ismeri a vetületi ábrázolást;

irányítással, egyszerűbb anyagvizsgálati módszerekkel információkat szerez a modellezés során felhasznált anyagok tulajdonságairól, például természetes és mesterséges faanyagok, műanyagok, fémek, papírok, textilek, képlékeny anyagok.

Fejlesztési feladatok és ismeretek

A szabályok szükségességének belátása, a szabálykövető magatartás fejlesztése

A térszemlélet és az elvont gondolkodás fejlesztése

A tapasztalati úton történő információgyűjtés képességének fejlesztése

Ok-okozati összefüggések felismerése

A modellezés, makettépítés feladata, jelentősége

A modell és a makett közötti különbségtétel

A mérés célja, fontossága

Mérőeszközök alkalmazása

Mérés milliméteres pontossággal

Műszaki ábrázolás alapismereteinek elsajátítása

Méretmegadás elemei, szabályai

Vetületi ábrázolás, méretarány alkalmazása, a méretarányos kicsinyítés, nagyítás jelentősége

Rajzolvasási gyakorlatok. A valóság és az ábra összefüggéseinek felismerése

A modellezéshez felhasználható anyagok (például papír, fa, műanyag, fém, textil, agyag vagy egyéb képlékeny anyag) tulajdonságainak megismerése egyszerűbb anyagvizsgálati módszerekkel (szemrevételezés, próba, összehasonlítás, mérés alapján)

Különböző profilok, szerkezetek építése, terhelési próba végzése

Az anyagok megmunkálásához, alakításához, szereléséhez szükséges technológiák, szerszámok megismerése, célszerű, balesetmentes használatuk elsajátítása

Fogalmak

modell, makett, mérés, mérőeszköz, mérési pontosság, méretmegadás elemei és szabályai, vonalfajták, méretszám, méretarány, kicsinyítés, nagyítás, vetület, az elvégzett feladatokhoz kapcsolódó technológiák és szerszámok, eszközök megnevezése

tevékenységek

Modellek és makettek megfigyelése megadott szempontok szerint, azonosságok, különbségek megfogalmazása, a modell-, illetve makettkészítés jelentőségének felismerése

A műszaki rajz szükségességének felismerése térbeli alakzatok, tárgyak és róluk készült műszaki rajzok, axonometrikus ábrák tanulmányozásán, elemzésén keresztül. A valóság és az ábra közötti kapcsolat, megfelelés azonosítása

Mérőeszközök használata, mérés milliméter pontossággal

Műszaki rajzok értelmezése, a műszaki ábrázolás jelképeinek, szabályainak megismerése, azonosítása

Vetületi ábra, egyszerű műszaki rajz készítése szabadkézzel, majd szerkesztéssel geometrikus testekről

A modellezéshez, makettépítéshez felhasználható anyagok néhány tulajdonságának megismerése egyszerűbb anyagvizsgálati módszerekkel

A rendelkezésre álló szerszámok és a velük végezhető műveletek megismerése, gyakorlása

Azonos anyagú, különböző profilú rudak terheléspróbája

Térbeli szerkezetek, tornyok építése rudakból, stabilitásuk, terhelhetőségük vizsgálata

TÉMAKÖR: Település – a település kialakulása, településtípusok

ÓRASZÁM: 3 óra

Tanulási eredmények

A témakör tanulása hozzájárul ahhoz, hogy a tanuló a nevelési-oktatási szakasz végére:

jártasságot szerez a gyakorlati problémamegoldás feltételeinek és lépéseinek meghatározásában.

A témakör tanulása eredményeként a tanuló:

ismeri a legfontosabb településfajtákat, azok jellemzőit;

összehasonlítja a különböző településtípusokhoz kötődő életformákat, azonosságokat, különbségeket fogalmaz meg;

összehasonlítja a különböző életformákhoz kötődő lakó- és gazdasági épületeket;

ismereteket gyűjt a saját településéről;

elemzi a lakóépületek és a természeti környezet közötti kapcsolatot;

átlátja a lakóház tervezésének szempontjait – alaprajz, tájolás, épület alakja;

lakóépületet tervez megadott szempontok és méretarány alapján;

lakóépület-makettet épít egyszerű geometrikus testek felhasználásával.

Fejlesztési feladatok és ismeretek

Ok-okozati összefüggések felismerése

Jellemző tulajdonságok és igények közötti összefüggések értelmezése

Véleményformálás támogatása a természeti és a lakókörnyezet kapcsolatának felismeréséhez

Véleményformálás támogatása a technológiai fejlődés és a társadalmi gazdasági fejlődés kapcsolatának felismeréséhez

Információgyűjtési, -rendszerezési, -értelmezési képességek fejlesztése

A települések kialakulása

Különböző településtípusokhoz (város, falu) és életformákhoz (pl. gazdálkodás) kötődő lakó- és gazdasági épületek tanulmányozása, összehasonlítása

A lakóépületek és a természeti környezet kapcsolatának elemzése

Információk gyűjtése a saját településről, annak történetéről

Lakóépületek típusai

Lakóépület-makett készítése egyszerű geometrikus testekből

Fogalmak

lakóhely, település, város, falu, mezőgazdaság, ipar, városiasodás, városodás, urbanizáció, ház (családi ház, sorház, toronyház, lakópark), kert, gazdasági épület, melléképület, lakás, udvar, alaprajz, homlokzat, tető, nyílászárók, az építkezés menete

tevékenységek

Információk gyűjtése a települések kialakulásáról, az egyes éghajlati viszonyok jellegzetes lakóépületeiről megadott szempontok szerint. Az információk rendszerezése, megosztása

Településmakett elkészítése közös döntések megfogalmazásával: a makett méretarányának meghatározása, a lakóövezet kijelölése, az utcahálózat megrajzolása, a telkek kiosztása, a lakóépületek jellegének meghatározása

Lakóépület-makett készítése egyéni munkában a közös döntéseknek megfelelően

A település régen és ma – a lakóhely egy tere, része változásainak nyomon követése

A mi falunk, városunk: útikalauz készítése

TÉMAKÖR: Építészet – forma és funkció, anyagok és szerkezetek

ÓRASZÁM: 4 óra

Tanulási eredmények

A témakör tanulása hozzájárul ahhoz, hogy a tanuló a nevelési-oktatási szakasz végére:

jártasságot szerez a gyakorlati problémamegoldás feltételeinek és lépéseinek meghatározásában; anyagválasztásnál elemzi a megismert anyagok jellemzőit a felhasználhatóság szempontja szerint.

A témakör tanulása eredményeként a tanuló:

azonosítja a lakóház részeit – alap, tartószerkezet, falazat, nyílászárók, homlokzat, tető;

ismereteket gyűjt a régi korok épületeiről, építőanyagairól, a hagyományos népi építészet épületeiről, építőanyagairól;

információkat gyűjt építőanyagokról, építőipari szakmákról;

megtervezi a lakóépület közvetlen környezetét – kert, gazdasági épületek;

modellezi a lakóépületek környezetét.

Fejlesztési feladatok és ismeretek

Ok-okozati összefüggések felismerése

Jellemző tulajdonságok és igények közötti összefüggések értelmezése

Véleményformálás támogatása a természeti és a lakókörnyezet kapcsolatának felismeréséhez

Digitális alkalmazások használatával információk, adatok rendezése, értelmezése

A munkatevékenység értékteremtő lényegének értelmezése

Az adott kor technikai fejlettsége és az alkalmazott anyagok, technológiák közötti összefüggések felismerése

A társadalmi munkamegosztás lényegének, az egyes foglalkoztatási ágazatok jelentőségének értelmezése

Építményekre ható hatások és az építményekkel kapcsolatos követelmények elemzése, összehasonlítása

Régi korok jellemző épületeinek, a hagyományos népi építészet építményeinek, építőanyagainak tanulmányozása, elemzése

Az egyes tájegységek jellegzetességei – lakó-, gazdasági és középületek alakja, elrendezése –, a használt anyagok és építési technológiák közötti kapcsolatok feltárása, elemzése

A modern kor építésze – iparosított technológia, vasbeton szerkezetek, építőipari gépek

Az építészet építőanyagainak, építőipari foglalkozások tanulmányozása, elemzése

Az építőanyagok és építési technológiák, építőipari foglalkozások közötti kapcsolatok feltárása, elemzése

A lakóépület-makett közvetlen környezetének kialakítása

Fogalmak

építészet, épület, építmény, alapozás, vízszigetelés, hőszigetelés, tájolás, természetes (szoláris) energia, passzív napenergia, benapozottság, árnyékolás, kő, fa, föld, agyag, vályog, téglá, pala, cserép, beton, vasbeton, üveg, kötőanyag, teherhordó szerkezet, mennyezet, tetőszerkezet, panel tevékenységek

Információk gyűjtése az egyes történelmi korok, tájegységek jellemző épületeiről, a felhasznált anyagokról, technológiákról. Az információk rendszerezése, megosztása

Látogatás egy építkezésen vagy film megtekintése egy építkezésről. Megfigyelési szempontok szerinti adatgyűjtés, megbeszélés
Információgyűjtés a végzett tevékenységekhez kötődő szakmákról, tanulási utakról
A lakóházmakett környezetének megtervezése és kialakítása

TÉMAKÖR: Közterek, közösségi terek, középületek

ÓRASZÁM: 4 óra

Tanulási eredmények

A témakör tanulása hozzájárul ahhoz, hogy a tanuló a nevelési-oktatási szakasz végére:
jártasságot szerez a gyakorlati problémamegoldás feltételeinek és lépéseinek meghatározásában.

A témakör tanulása eredményeként a tanuló:

megnevezi a településeken található legfontosabb középületeket, közintézményeket;
egy adott terület helyszínrajzát értelmezi, összeveti a valósággal, például nyomtatott, interneten elérhető térképek, fényképek alapján;

elgazodik egyszerű építészeti vázlatokon;

a társakkal együttműködve településmodellt tervez;

csoportban településmodellt épít.

Fejlesztési feladatok és ismeretek

Együttműködési készségek fejlesztése munkatevékenységek tervezése és végzése során

Ok-okozati összefüggések felismerése

Jellemző tulajdonságok és igények közötti összefüggések értelmezése

Az elvont gondolkodás fejlesztése

Digitális alkalmazások használatával információk, adatok rendezése, értelmezése

A település arculatát alakító tényezők tanulmányozása

Az emberek mindennapos tevékenysége (munka, háztartás, szabadidő) és a településtípusok (épületek, építmények, szabad területek és infrastruktúrák) közötti kapcsolatok feltárása

Különböző közösségi épületek feladata. Helyszínrajzok tanulmányozása, elemzése

Adott terület helyszínrajzának értelmezése és összevetése a valósággal

Településmakett készítése

Fogalmak

középület, közintézmény, közösségi épület, szolgáltatás, helyszínrajz

tevékenységek

Tanulmányi séta az iskola közvetlen környezetében, a település arculatát alakító tényezők tanulmányozása. Megfigyelési szempontok szerinti adatgyűjtés, közös megbeszélés

A bejárt terület helyszínrajzának összevetése a személyes tapasztalatokkal

A településmakett folytatása a közösségi terek, középületek megtervezésével, megépítésével

A végzett munka értékelése, a tervektől való eltérések vizsgálata, a továbbfejlesztés lehetőségeinek megbeszélése

TÉMAKÖR: Közlekedés – közlekedés egykor és ma

ÓRASZÁM: 3 óra

Tanulási eredmények

A témakör tanulása hozzájárul ahhoz, hogy a tanuló a nevelési-oktatási szakasz végére:

jártasságot szerez a gyakorlati problémamegoldás feltételeinek és lépéseinek meghatározásában.

A témakör tanulása eredményeként a tanuló:

felismeri a közlekedési hálózatok szerepét, fontosságát a települések kialakulásában, fejlődésében, a település lakóinak életminőségében.

Fejlesztési feladatok és ismeretek

Együttműködési készségek fejlesztése munkatevékenységek tervezése és végzése során

Ok-okozati összefüggések felismerése

Információgyűjtési, -rendszerezési, -értelmezési képességek fejlesztése

Az adott kor technikai fejlettsége és az alkalmazott anyagok, technológiák közötti összefüggések felismerése

Szabálykövető magatartás fejlesztése

A városi és a közúti közlekedés rendszereinek megismerése

A vízi és a légi közlekedés

A közlekedés fejlődése, találmányok és feltalálók a közlekedéstörténetben – információgyűjtés, -rendszerezés

Gyalogos közlekedés helye, alkalmazkodás a közlekedési szituációkhoz

Közlekedésbiztonsági ismeretek

A közlekedéssel kapcsolatos foglalkozások, szakmák

A közlekedés infrastruktúrájának modellezése a településmaketten

Fogalmak

jármű, navigáció, közlekedési rendszer, közlekedésbiztonság

tevékenységek

A tanulók közlekedési szokásainak (iskolába járás) feltérképezése, az adatok elemzése

A település közlekedési infrastruktúrájának tanulmányozása

Írányított információgyűjtés a közlekedés fejlődéséről, a legfontosabb találmányokról, jelentős feltalálókról, különös tekintettel a magyar vonatkozásokra. Információk megosztása

A településmakett úthálózatának befejezése, a közlekedés jelzőrendszereivel való kiegészítése – például útburkolati jelek, közlekedési táblák, jelzőlámpák, gyalogos-átkelőhelyek, parkolók

Közlekedési helyzetek szimulálása a terepasztalon

TÉMAKÖR: Lakás, lakókörnyezet – a lakás jellemzői, lakástípusok, funkciók, helyiségek

ÓRASZÁM: 4 óra

Tanulási eredmények

A témakör tanulása hozzájárul ahhoz, hogy a tanuló a nevelési-oktatási szakasz végére:

jártasságot szerez a gyakorlati problémamegoldás feltételeinek és lépéseinek meghatározásában.

A témakör tanulása eredményeként a tanuló:

lakásalaprajzot tervez – akár tervezőprogram segítségével – megadott létszámú család számára;

berendezett lakásmakettet készít;

alaprajzok tanulmányozása során megismeri a lakás jellemző helyiségeit, azok funkcióját, egymással való kapcsolatát.

Fejlesztési feladatok és ismeretek

Ok-okozati összefüggések felismerése

Jellemző tulajdonságok és igények közötti összefüggések értelmezése

Az elvont gondolkodás fejlesztése

Digitális alkalmazások használatával információk, adatok rendezése, értelmezése

Digitális technológiák alkalmazása a tervezésben

A lakás kialakítása (építése) és a külső hatások elleni védelem összefüggésének felismerése (feladat – anyag – technológia)

A lakás fizikai adottságai és a benne folyó tevékenységek közötti kapcsolat felismerése, elemzése

Épület, lakás alaprajzának értelmezése és összevetése a valósággal

A lakásalaprajz jellemzői

A lakás helyiségeinek csoportosítása

A helyiségek egymással való kapcsolatának elemzése

A lakás beosztásának, az egyes helyiségek egymással való kapcsolatának jelentősége, szerepe

Lakásalaprajz tervezése, lakásmakett készítése

Fogalmak

alaprajz, helyszínrajz, tájolás, fizikai jellemzők, egyéni és közösségi terek, háztartási és higiénés terület, közlekedők, tárolók, szabad terület

tevékenységek

Saját lakás leírása szóban – elbeszélés utáni rajzolás

Ismert épület bejárása új megfigyelési szempontok meghatározásával, vázlatkészítés

Lakásalaprajzok tanulmányozása megadott szempontok szerint, azonosságok megfogalmazása, szükségszerűségek felismerése

A megbeszélte szempontok szerint lakásalaprajz tervezése, lehetőleg digitális alkalmazás segítségével

– A lakástervek elemzése, megvitatása, lakásmakett készítése

TÉMAKÖR: Lakás, lakókörnyezet – funkciók, berendezések

ÓRASZÁM: 4 óra

Tanulási eredmények

A témakör tanulása hozzájárul ahhoz, hogy a tanuló a nevelési-oktatási szakasz végére:

jártasságot szerez a gyakorlati problémamegoldás feltételeinek és lépéseinek meghatározásában; terveit a műszaki kommunikáció alkalmazásával, esetleg rajzoló- vagy tervezőprogram segítségével készíti el és osztja meg.

A témakör tanulása eredményeként a tanuló:

a társakkal együttműködve megtervezi a lakás berendezését;

felismeri a lakás alaprajza és a lakás berendezhetősége közötti kapcsolatot;

ismeri a lakás helyiségeinek jellemző bútorait;

információkat gyűjt a bútorok történetéről;

ismeri az ergonómiai, esztétikai szempontokat a bútorok kiválasztása, elhelyezése során;

felismeri a lakás berendezése és a lakók eltérő igényei, szokásai közötti kapcsolatot;

ismeri a világítás, a színek, az anyagok és minták, a tárgyak és díszek szerepét a lakberendezésben;

információkat gyűjt a régi magyar konyhák berendezéseiről, eszközeiről;

ismeri a modern konyhával szemben támasztott követelményeket;

a konyhatervezés során használja a kialakítás, berendezés higiéniai, munkaszervezési, ergonómiai szempontjait.

Fejlesztési feladatok és ismeretek

Ok-okozati összefüggések felismerése

Igények és jellemző tulajdonságok közötti összefüggések értelmezése

Egyéni tulajdonságok és igények közötti kapcsolat feltárása

Digitális alkalmazások használatával információk gyűjtése, rendszerezése

Digitális technológiák alkalmazása a tervezésben

Önismeret és együttműködési készségek fejlesztése munkatevékenységek tervezése és végzése során

Döntéshozatal során ismeretek alkalmazása, véleményformálás, konszenzusra jutás

Ízlés formálása

Egészségtudatos magatartás igényének erősítése

A lakás berendezésének jellemzői

Az egyes lakóterületek funkcióinak kialakítása a megfelelő berendezéssel

A különböző helyiségek jellemző bútorzatai, a lakótér feladata, a bútorzat és a tevékenységek közötti kapcsolat felismerése

A berendezés stílusa és az egyéni ízlés közötti kapcsolat elemzése

Bútortörténet

A bútorok kiválasztásának, elhelyezésének szempontjai

A berendezés szerepe a téralakításban

A lakberendezés modellezése

A munkavégzés ergonómiája

A helyes munkavégzés szükségességének felismertetése

A leggyakoribb egészségkárosító helyzetek és azok elkerülése

A konyha ergonomikus berendezése

Konyhatervék készítése

Fogalmak

funkció, esztétika, stílus, ízlés, harmónia, színek szerepe, ergonómia, design, téralakítás eszközei, helykihasználás, nyugalmi területek, közlekedőutak, bútorok helyigénye, kényelmi és tároló bútorok, bútorválasztás szempontjai, egészségkárosító helyzetek, statikus, dinamikus terhelés tevékenységek

Egy bútoráruház meglátogatása vagy egy ott dolgozó meghívása. Katalógus, folyóiratok, prospektusok, internetes anyagok képei alapján berendezett lakások, lakásrészek elemzése meghatározott szempontok szerint

Információk gyűjtése, megosztása a bútorok történetéről, a világítás, a színek, az anyagok és minták, a tárgyak és díszek lakberendezésben betöltött szerepéről

A lakásmakett vagy egy választott helyiség berendezésének megtervezése lehetőség szerint 3D-s lakberendező program segítségével. A berendezés modellezése

Konyhaterv készítése lehetőség szerint digitális alkalmazással, figyelembe véve a kialakítás, berendezés higiéniai, munkaszervezési, ergonómiai szempontjait

Munkaműveletek, tárgyak, eszközök elemzése ergonómiai szempontból, a helyes munkavégzés, a helyes ülés gyakorlása

TÉMAKÖR: Lakás karbantartása – a legfontosabb állagmegóvási, karbantartási munkák

ÓRASZÁM: 3 óra

Tanulási eredmények

A témakör tanulása hozzájárul ahhoz, hogy a tanuló a nevelési-oktatási szakasz végére:

tevékenysége során tapasztalatokat szerez a háztartás műszaki jellegű rendszereinek felépítéséről, működéséről.

A témakör tanulása eredményeként a tanuló:

tevékenységének tervezésénél és értékelésénél figyelembe veszi a környezeti szempontokat.

Fejlesztési feladatok és ismeretek

Az ember személyes felelősségének felismerése a környezet alakításában

Tevékenységek, beavatkozások következményének mérlegelése

Digitális alkalmazások használatával információk gyűjtése, rendszerezése

Szabálykövető, kooperatív magatartás alkalmazása a munkavégzés során

Munkatevékenység értékteremtő lényegének, felelősségének értelmezése

A környezet- és egészségtudatos cselekvés fejlesztése

Információk gyűjtése a lakásban előforduló legfontosabb állagmegóvási, karbantartási munkákról

Szagtalanítás, védekezés a kártevők ellen

Környezetbarát anyagok és eljárások alkalmazása a tevékenység során

A hagyományos tisztítószerek és eljárások alkalmazása és a környezetvédelem összefüggéseinek felismertetése

A laikus által végezhető munkák határai, annak felismerése, hogy nagyobb munkálatokhoz szakembert kell hívni

A tevékenységgel érintett foglalkozások, szakmák

Fogalmak

állagmegóvás, karbantartás, mázolás, festés, tapétázás, burkolás, takarítás, tisztítószér, környezetvédelem, tudatos fogyasztói magatartás, fenntarthatóság

tevékenységek

Információk gyűjtése, megosztása a lakásban előforduló legfontosabb állagmegóvási, karbantartási munkákról

Állagmegóvási, karbantartási munkák végzése a helyi lehetőségek szerint, például: bútorok megjavítása, festése; folttisztítási gyakorlat környezetbarát anyagokkal, ruházat, lakástextíliák gondozása stb.

Különböző háztartási vegyszerek címkéinek tanulmányozása a felhasználás, tárolás, balesetveszély szempontjai szerint

Baleseti források azonosítása, megtörtént balesetek elemzése, elsősegélynyújtási szabályok megbeszélése

Információgyűjtés a végzett tevékenységekhez kötődő szakmákról, tanulási utakról. A tanulók szerepjáték formájában bemutathatják egymásnak az egyes foglalkozások jellemző feladatait

TÉMAKÖR: Komplex modell- és makettkészítés

ÓRASZÁM: 7 óra

Tanulási eredmények

A témakör tanulása hozzájárul ahhoz, hogy a tanuló a nevelési-oktatási szakasz végére:

jártasságot szerez a gyakorlati problémamegoldás feltételeinek és lépéseinek meghatározásában;

terveit a műszaki kommunikáció alkalmazásával, esetleg rajzoló- vagy tervezőprogram segítségével készíti el és osztja meg;

megérti a munkatevékenység értékteremtő lényegét.

A témakör tanulása eredményeként a tanuló:

az órai munkák során tapasztalatot szerez a felhasznált anyagokról, például természetes és mesterséges faanyagok, műanyagok, fémek, papírok, textilek, képlékeny anyagok;

terveit szóban, rajzban megosztja;

a terv mentén lépésenkénti külső ellenőrzéssel halad alkotótevékenységében;

a szerszámokat és eszközöket tanári útmutatás segítségével használja;

a munkavégzési szabályokat betartja;

felismeri az egyes műveletek balesetveszélyeit, a védőeszközök használatának szükségességét;

csoportmunkában, feladata szerint dolgozik, a szabályokat betartatja, betartja;

a csoportban feladata szerint tevékenykedik, segítséget kér, segítséget ad;

felismeri az elkészült produktum tervtől való eltéréseinek ok-okozati összefüggéseit.

Fejlesztési feladatok és ismeretek

A tanult ismeretek alkalmazása, mélyítése

Együttműködési készségek fejlesztése a munkatevékenységek tervezése és végzése során

Önismeret, társas kompetenciák, munkakultúra fejlesztése

Kreativitás fejlesztése

Különböző épületek vagy településrészlet modellezése helyszínrajzok, fényképek alapján

Komplex modell tervezése és kivitelezése egyéni választás alapján csoportmunkában

Fogalmak

az elvégzett feladatokhoz kapcsolódó technológiák és szerszámok, eszközök megnevezése
tevékenységek

A tanult ismeretek, műveletek alkalmazása valós igényt szolgáló, tárgyalkotó tevékenység során

A tanulók választása alapján elkészülhet egy híres épület, esetleg egy településrészlet makettje a rendelkezésre álló anyagok minél kreatívabb felhasználásával, vagy a lakáshoz, lakókörnyezethez kapcsolódó tárgy, lehetőség szerint újrahasznosított anyagokból

3.17.3 7. évfolyam

A 7. évfolyamon a technika és tervezés tantárgy alapóraszám: 36 óra.

A témakörök áttekintő táblázata:

Témakör neve	Javasolt óraszám	Hozzáadott /elvett óraszám	Megnövelt óraszám a 7. évfolyamon
A települések közműellátása, a legfontosabb közművek, közszolgáltatások	6		6
Korszerű, egészséges lakás és lakókörnyezet	8		8
Az egészséges település	6		6
Közlekedés, közlekedési rendszerek	6	2	8
Komplex modellezési feladat	8		8
Összes óraszám:	34	2	36

TÉMAKÖR: A települések közműellátása, a legfontosabb közművek, közszolgáltatások

ÓRASZÁM: 6 óra

TANULÁSI EREDMÉNYEK

A témakör tanulása hozzájárul ahhoz, hogy a tanuló a nevelési-oktatási szakasz végére:

célzottan szerez információt megfigyelés, vizsgálat, adatgyűjtés útján, és a kapott adatokat értékeli, rendszerezi, elemzi;

holisztikus szemlélettel rendelkezik, az összefüggések megértésére törekszik;

az egyes részfeladatokat rendszerszinten szemléli;

felismeri a technikai fejlődés és a társadalmi, gazdasági fejlődés kapcsolatát;

egészség- és környezettudatosan dönt és tevékenykedik;

tisztában van a saját, a családi és a társadalmi erőforrásokkal és az azokkal való hatékony és tudatos gazdálkodás módjaival;

érti a társadalmi munkamegosztás lényegét, az egyes foglalkoztatási ágazatok jelentőségét.

A témakör tanulása eredményeként a tanuló:

önállóan szerez információt megfigyelés, vizsgálat, adatgyűjtés útján;

azonosítja a települések legfontosabb közműveit, közszolgáltatásait.

Fejlesztési feladatok és ismeretek

A rendszerszemlélet fejlesztése

Ok-okozati összefüggések felismerése

Információgyűjtési technikák fejlesztése, például interjú formájában

Célzott információszerzés, a kapott adatok értelmezése, feldolgozása

A települések legfontosabb közművei, közszolgáltatásai – elektromos hálózat, vízvezeték, szennyvízelvezetés, csatorna, gázvezeték, távfűtés, szemétszállítás

Épület közműveinek tanulmányozása, elemzése

A közművek megléte és a település élete, a lakóház használata közötti összefüggések felismerése, megfogalmazása

Információk gyűjtése a saját település, lakás közműveiről, közszolgáltatásairól

Fogalmak

közmű, közszolgáltatás, építési engedély, összközműves épület, elektromos hálózat, vízvezeték-hálózat, szennyvíz, csatorna, gázvezeték, távfűtés, szemétszállítás, szelektív hulladékgyűjtés tevékenységek

Információgyűjtés és -megosztás megadott szempontok szerint a vízellátás, csatornázás, fűtés, villamosítás, gázellátás, szemétszállítás témában

Információk gyűjtése a saját település, lakás közműveiről, közszolgáltatásairól

Véleményformálás a közművek megléte és a település élete, a lakóház használata közötti összefüggésekről

Táblázatok, grafikonok elemzésén keresztül információk gyűjtése a lakások közműellátottságáról, számítások végzése a szolgáltatások áráról

Az iskola adottságai szerint látogatás egy közműtelepen vagy a témakörhöz kapcsolódó film megtekintése

TÉMAKÖR: Korszerű, egészséges lakás és lakókörnyezet / ÓRASZÁM: 8 óra

Tanulási eredmények

A témakör tanulása hozzájárul ahhoz, hogy a tanuló a nevelési-oktatási szakasz végére:

célzottan szerez információkat a tevékenységekhez, feladatokhoz kapcsolódó műszaki útmutatókból, használati leírásokból;

holisztikus szemlélettel rendelkezik, az összefüggések megértésére törekszik;
döntéseit tudatosság jellemzi, alternatívákat mérlegel;
érti és értékeli a globális változásokat érintő lehetséges megoldások és az emberi tevékenység szerepét, jelentőségét;
felismeri a technikai fejlődés és a társadalmi, gazdasági fejlődés kapcsolatát;
felismeri a személyes cselekvés jelentőségét a globális problémák megoldásában;
felismeri saját felelősségét életvezetése megtervezésében és megszervezésében, tudatosan gazdálkodik a rendelkezésre álló anyagi és nem anyagi erőforrásokkal;
rendszerszinten végzi az elemzést és az alkalmazást;
tisztában van a saját, a családi és a társadalmi erőforrásokkal és az azokkal való hatékony és tudatos gazdálkodás módjaival;
egészség- és környezettudatosan dönt és tevékenykedik;
érti a társadalmi munkamegosztás lényegét, az egyes foglalkoztatási ágazatok jelentőségét;
ismeri a témakörhöz kapcsolódó foglalkozások jellemzőit, ezekkel kapcsolatban megfogalmazza saját preferenciáit.

A témakör tanulása eredményeként a tanuló:

tevékenysége során tapasztalatokat szerez a háztartás műszaki jellegű rendszereinek felépítéséről, működéséről;
önállóan szerez információt megfigyelés, vizsgálat, adatgyűjtés útján;
elemzi, összehasonlítja az építményekre ható hatásokat és az építményekkel kapcsolatos követelményeket;
tanulmányozott példák alapján áttekinti az épületek legfontosabb közműveit – elektromos hálózat, vízellátó rendszer, fűtési rendszer, légtechnika;
beazonosítja a lakás elektromos hálózatában alkalmazott leggyakoribb érintésvédelmi módokat – kettős szigetelés, védőföldelés, nullázás, FI relé;
azonosítja a legfontosabb üzemeltetési, karbantartási feladatokat, a leggyakoribb hibákat és azok okait;
elvégez egyszerű beállítási, karbantartási, szerelési, javítási feladatokat a környezetében található szerkezeteken;
tevékenységét önállóan vagy társakkal együttműködve tervezi;
terveit a műszaki kommunikáció alkalmazásával osztja meg;
a terv szerinti lépések megtartásával, önellenőrzéssel halad tevékenységében;
a megismert szerszámokat és eszközöket önállóan, az újakat tanári útmutatással használja;
rész vesz a munkavégzési szabályok megalkotásában, betartja azokat;
terv szerint tevékenykedik, probléma esetén észszerű kockázatokat felvállal;
csoportmunkában feladatot vállal, részt vesz a döntéshozatalban, és a döntésnek megfelelően tevékenykedik;
a csoportban feladata szerint tevékenykedik, tudását megosztja;
alkalmazkodik a változó munkafeladatokhoz, szerepelvárásokhoz; vezetőként tudatosan vezeti a csoport döntési folyamatát;
problémamegoldás során önállóan vagy társakkal együtt fogalmaz meg megoldási alternatívákat;
alkalmazza a döntés-előkészítés, döntéshozatal eljárásait, hibás döntésein változtat;
adott szempontok mentén értékeli saját és mások munkáját;
tevékenységének tervezésénél és értékelésénél figyelembe vesz környezeti szempontokat;
szempontokat határoz meg a környezeti állapot felméréséhez, bizonyos eltéréseket számszerűsít;

grafikonok, diagramok alapján elemzi a háztartások energiafogyasztását;

példákat mond az energiapazarlásra;

példákat mond takarékosági lehetőségekre az elektromosáram-fogyasztás, a vízfogyasztás, a fűtési és más hőenergia területén.

Fejlesztési feladatok és ismeretek

Egészségtudatosság

Tudatos fogyasztói magatartás

A lakás életminőséget, komfortérzetet befolyásoló tényezői – vízminőség, hőmérséklet, levegő páratartalma

A rossz szigetelés káros hatásai

Információk és tapasztalatok gyűjtése a háztartás műszaki jellegű rendszereinek felépítéséről, működéséről – elektromos hálózat, vízvezeték-hálózat, fűtés, klimatizálás

A lakás elektromos hálózatának részei, biztonsági és életvédelmi berendezések, megoldások

Követelmények a fűtőberendezésekkel, fűtési rendszerekkel szemben, szabályozhatóság, egészségvédelem

A klíma fogalma, az egészséges levegő, hőérzet, komfortérzet

A relatív páratartalom fontossága, az alacsony vagy magas relatív páratartalom egészségkárosító hatásai

A lakóház használata, a lakók szokásai és az energiafelhasználás közötti összefüggések elemzése, a környezettudatosság fontossága

Fogalmak

komfortérzet, ivóvíz, levegő páratartalma, fogyasztásmérő, biztosíték, életvédelmi relé, fázis, nulla, védőföldelés, fűtés, klíma, környezettudatosság, tudatos fogyasztói magatartás, fenntarthatóság tevékenységek

Információk gyűjtése és megosztása az egészséges lakókörnyezetről

Táblázatok, grafikonok elemzésén keresztül az ember számára optimális környezet meghatározása

Az épületek legfontosabb közműveinek áttekintése – elektromos hálózat, vízellátó rendszer, fűtési rendszer, légtechnika – folyamatábrák segítségével

Tapasztalatok gyűjtése a környezetben található épületgépészeti rendszerekről, például az iskolaépület új szempontú bejárása és feltérképezése során

Ökológiai lábnyom számítása valamelyik digitális alkalmazás segítségével, a kapott értékek véleményezése

Ötletek, javaslatok gyűjtése az elektromosenergia-fogyasztás, a vízfogyasztás, a fűtési és más hőenergia-felhasználás takarékosági lehetőségeiről, a hulladék keletkezését mérséklő fogyasztási, életmódbeli szokásokról

Költségszámítások végzése a megtakarításokkal kapcsolatban

TÉMAKÖR: Az egészséges település / ÓRASZÁM: 6 óra

Tanulási eredmények

A témakör tanulása hozzájárul ahhoz, hogy a tanuló a nevelési-oktatási szakasz végére:

jártasságot szerez a gyakorlati problémamegoldás feltételeinek és lépéseinek meghatározásában;

célzottan szerez információt megfigyelés, vizsgálat, adatgyűjtés útján;

holisztikus szemlélettel rendelkezik, az összefüggések megértésére törekszik;

döntéseit tudatosság jellemzi, alternatívákat mérlegel;
érti és értékeli a globális változásokat érintő lehetséges megoldások és az emberi tevékenység szerepét, jelentőségét;
felismeri a technikai fejlődés és a társadalmi, gazdasági fejlődés kapcsolatát;
felismeri a személyes cselekvés jelentőségét a globális problémák megoldásában;
felismeri saját felelősségét életvezetése megtervezésében és megszervezésében, tudatosan gazdálkodik a rendelkezésre álló anyagi és nem anyagi erőforrásokkal;
rendszerszinten végzi az elemzést és az alkalmazást;
tisztában van a saját, a családi és a társadalmi erőforrásokkal és az azokkal való hatékony és tudatos gazdálkodás módjaival;
egészség- és környezettudatosan dönt és tevékenykedik;
érti a társadalmi munkamegosztás lényegét, az egyes foglalkoztatási ágazatok jelentőségét;
ismeri a témakörhöz kapcsolódó foglalkozások jellemzőit, ezekkel kapcsolatban megfogalmazza saját preferenciáit.

A témakör tanulása eredményeként a tanuló:

önállóan szerez információt megfigyelés, vizsgálat, adatgyűjtés útján;
terveit a műszaki kommunikáció alkalmazásával, esetleg rajzoló- vagy tervezőprogram segítségével készíti el és osztja meg;
tevékenységének tervezésénél és értékelésénél figyelembe vesz környezeti szempontokat;
szempontokat határoz meg a környezeti állapot felméréséhez, bizonyos eltéréseket számszerűsít;
felsorolja az egészséges, élhető település kritériumait;
elemzi a különböző településtípusokhoz kötődő életformákat, felismeri a törvényszerűségeket;
elemzi az épített környezet és az életvitel összefüggéseit;
összehasonlítja a hagyományos és a modern építőanyagokat;
feltárja az építőanyagok és építési technológiák, építőipari foglalkozások közötti kapcsolatokat;
megnevezi a településeken található legfontosabb középületeket, közintézményeket és azok szerepét a településen lakók életében;
régli térképek, fényképek alapján nyomon követi egy adott terület változásait;
gyűjtött dokumentumok alapján megismeri a települése történetét.

Fejlesztési feladatok és ismeretek

Ok-okozati összefüggések felismerése

Rendszerszemlélet fejlesztése

Fenntarthatóság fogalmának mélyítése

Digitális alkalmazások használatával információk, adatok rendezése, értelmezése

Digitális technológiák alkalmazása a tervezésben

Az ember személyes felelősségének felismerése a környezet alakításában

A városok kialakulásának és fejlődésének okai és szükségessége, a város fogalmának mélyítése

A különböző környezetszennyeződések hatása az épített környezetre és a településen élők életminőségére

Az épített környezet alakításának szempontjai, a zöld területek szerepe, környezetvédelem

Az épített tér és a természeti környezet közötti összhang szükségességének felismertetése

A funkcionalista és az organikus építészet főbb jegyeinek megismertetése, összehasonlítása

Információk gyűjtése különleges épületekről, híres építészekről, különös tekintettel a magyar vonatkozásokra

Követelmények a XXI. század településeivel szemben

Pozitív példák, építészeti megoldások gyűjtése

Parktervezés

Fogalmak

légszennyezés, környezetszennyezés, tervszerű városépítés, városrehabilitáció, funkcionalista építészet, organikus építészet, tájépítészet

tevékenységek

Információgyűjtés a településformák fejlődéséről, a különböző országok, illetve kontinensek jellemző településeiről, híres építészekről, különös tekintettel a magyar vonatkozásokra. Az információk rendszerezése, megosztása

Egy adott település, településrészlet változásának, fejlődésének nyomon követése térképek, fényképek segítségével, következtetések megfogalmazása az ott élők életformájára, életminőségére vonatkozóan

Az egészséges, élhető település kritériumainak összegyűjtése, megfogalmazása

Információk gyűjtése a települések környezetszennyezését okozó tényezőkről, esettanulmányok alapján

Séta a településen. A település vagy településrész részletes, elemző megfigyelése az építészeti stílusok, zöld környezet szempontjából

Egy kijelölt területhez kapcsolódó településfejlesztési kérdések megvitatása

A XXI. század településeivel szembeni követelmények megfogalmazása, pozitív példák, építészeti megoldások keresése, megosztása

Parktervezés, az intézmény lehetősége szerint – zöld terület kialakítása, gondozása

TÉMAKÖR: Közlekedés, közlekedési rendszerek / ÓRASZÁM: 8 óra

Tanulási eredmények

A témakör tanulása hozzájárul ahhoz, hogy a tanuló a nevelési-oktatási szakasz végére:

megérti az egyén felelősségét a közös értékteremtésben;

felméri és tervezi a tevékenység munkavédelmi szabályait;

alkalmazza a forma és funkció összefüggéseit, önállóan választ szerszámot, eszközt;

önismeretére építve vállal feladatokat, szem előtt tartva a csapat eredményességét;

környezeti, fenntarthatósági szempontokat is mérlegelve, céljainak megfelelően választ a rendelkezésre álló anyagokból;

az egyes részfeladatokat rendszerszinten szemléli;

komplex szempontrendszer mentén választ stratégiát, optimalizál;

holisztikus szemlélettel rendelkezik, az összefüggések megértésére törekszik;

döntéseit tudatosság jellemzi, alternatívákat mérlegel;

érti és értékeli a globális változásokat érintő lehetséges megoldások és az emberi tevékenység szerepét, jelentőségét;

felismeri a technikai fejlődés és a társadalmi, gazdasági fejlődés kapcsolatát;

felismeri a személyes cselekvés jelentőségét a globális problémák megoldásában;

felismeri saját felelősségét életvezetése megtervezésében és megszervezésében, tudatosan gazdálkodik a rendelkezésre álló anyagi és nem anyagi erőforrásokkal;

rendszerszinten végzi az elemzést és az alkalmazást;

tisztában van a saját, a családi és a társadalmi erőforrásokkal és az azokkal való hatékony és tudatos gazdálkodás módjaival;

egészség- és környezettudatosan dönt és tevékenykedik;
érti a társadalmi munkamegosztás lényegét, az egyes foglalkoztatási ágazatok jelentőségét;
ismeri a témakörhöz kapcsolódó foglalkozások jellemzőit, ezekkel kapcsolatban megfogalmazza saját preferenciáit.

A témakör tanulása eredményeként a tanuló:

önállóan szerez információt megfigyelés, vizsgálat, adatgyűjtés útján;
tevékenységét önállóan vagy társakkal együttműködve tervezi;
terveit a műszaki kommunikáció alkalmazásával osztja meg;
a terv szerinti lépések megtartásával, önellenőrzéssel halad alkotótevékenységében;
anyagválasztásnál elemzi a megismert anyagok jellemzőit a felhasználhatóság szempontja szerint;
a megismert szerszámokat és eszközöket önállóan, az újakat tanári útmutatással használja;
rész vesz a munkavégzési szabályok megalkotásában, betartja azokat;
terv szerint tevékenykedik, probléma esetén észszerű kockázatokat felvállal;
csoportmunkában feladatot vállal, részt vesz a döntéshozatalban, és a döntésnek megfelelően tevékenykedik;
a csoportban feladata szerint tevékenykedik, tudását megosztja;
alkalmazkodik a változó munkafeladatokhoz, szerepelvárásokhoz; vezetőként tudatosan vezeti a csoport döntési folyamatát;
problémamegoldás során önállóan vagy társakkal együtt fogalmaz meg megoldási alternatívákat;
alkalmazza a döntés-előkészítés, döntéshozatal eljárásait, hibás döntéseit változtat;
adott szempontok mentén értékeli saját és mások munkáját;
a használatbavétel során, az eltéréseket kiindulópontként alkalmazva javaslatot tesz produktuma továbbfejlesztésére;
tevékenységének tervezésénél és értékelésénél figyelembe vesz környezeti szempontokat;
szempontokat határoz meg a környezeti állapot felméréséhez, bizonyos eltéréseket számszerűsít;
átlátja a közlekedési hálózatok szerepét, fontosságát a település lakóinak életminőségében.

Fejlesztési feladatok és ismeretek

Ok-okozati összefüggések felismerése

Rendszerszemlélet fejlesztése

Fenntarthatóság fogalmának mélyítése

Digitális alkalmazások használatával információk, adatok rendezése, értelmezése

Közlekedés a településen, a települések között

Közösségi közlekedés

A közlekedés infrastruktúrája

Információk gyűjtése környezetbarát megoldásokra a közlekedésben

Híd- vagy felüljárómodell építése

Fogalmak

tömegközlekedés, közút, kerékpárút, híd, aluljáró, felüljáró

tevékenységek

Információk gyűjtése, megosztása a saját település, lakókörnyezet úthálózatáról, tömegközlekedéséről, annak az ott élők életmódjára gyakorolt hatásáról

Információk szerzése, képek gyűjtése a személy- és teherszállítás történetéről, a közlekedési infrastruktúra fejlődéséről

Statisztikai adatok, táblázatok, diagramok elemzése alapján véleményformálás a közlekedési hálózatok szerepéről, a személy- és teherszállítás jelentőségéről

Tájékozódás a közlekedési eszközök által okozott, a környezetet terhelő, illetve az egészséget károsító hatásokról esettanulmányokon keresztül

Példák gyűjtése, bemutatása környezetbarát, biztonságos megoldásokra a közlekedésben

Híd- vagy felüljárómodell építése önálló tervek alapján. Az elkészült modellek vizsgálata terhelési próbával

TÉMAKÖR: Komplex modellezési feladat / ÓRASZÁM: 8 óra

Tanulási eredmények

A témakör tanulása hozzájárul ahhoz, hogy a tanuló a nevelési-oktatási szakasz végére:

jártasságot szerez a gyakorlati problémamegoldás feltételeinek és lépéseinek meghatározásában;

megérti az egyén felelősségét a közös értékteremtésben;

felméri és tervezi a tevékenység munkavédelmi szabályait;

alkalmazza a forma és funkció összefüggéseit, önállóan választ szerszámot, eszközt;

önismeretére építve vállal feladatokat, szem előtt tartva a csapat eredményességét;

környezeti, fenntarthatósági szempontokat is mérlegelve, céljainak megfelelően választ a rendelkezésre álló anyagokból;

az egyes részfeladatokat rendszerszinten szemléli;

komplex szempontrendszer mentén választ stratégiát, optimalizál;

holisztikus szemlélettel rendelkezik, az összefüggések megértésére törekszik;

döntéseit tudatosság jellemzi, alternatívákat mérlegel;

érti és értékeli a globális változásokat érintő lehetséges megoldások és az emberi tevékenység szerepét, jelentőségét;

felismeri a technikai fejlődés és a társadalmi, gazdasági fejlődés kapcsolatát;

felismeri a személyes cselekvés jelentőségét a globális problémák megoldásában;

felismeri saját felelősségét életvezetése megtervezésében és megszervezésében, tudatosan gazdálkodik a rendelkezésre álló anyagi és nem anyagi erőforrásokkal;

rendszerszinten végzi az elemzést és az alkalmazást;

tisztában van a saját, a családi és a társadalmi erőforrásokkal és az azokkal való hatékony és tudatos gazdálkodás módjaival;

egészség- és környezettudatosan dönt és tevékenykedik;

érti a társadalmi munkamegosztás lényegét, az egyes foglalkoztatási ágazatok jelentőségét;

ismeri a témakörhöz kapcsolódó foglalkozások jellemzőit, ezekkel kapcsolatban megfogalmazza saját preferenciáit.

A témakör tanulása eredményeként a tanuló:

önállóan szerez információt megfigyelés, vizsgálat, adatgyűjtés útján;

tevékenységét önállóan vagy társakkal együttműködve tervezi;

terveit a műszaki kommunikáció alkalmazásával, esetleg rajzoló- vagy tervezőprogram segítségével készíti el és osztja meg;

a terv szerinti lépések megtartásával, önellenőrzéssel halad alkotótevékenységében;

anyagválasztásnál elemzi a megismert anyagok jellemzőit a felhasználhatóság szempontja szerint;

a megismert szerszámokat és eszközöket önállóan, az újakat tanári útmutatással használja;

részt vesz a munkavégzési szabályok megalkotásában, betartja azokat;

terv szerint tevékenykedik, probléma esetén észszerű kockázatokat felvállal;

csoportmunkában feladatot vállal, részt vesz a döntéshozatalban, és a döntésnek megfelelően tevékenykedik;

a csoportban feladata szerint tevékenykedik, tudását megosztja;

alkalmazkodik a változó munkafeladatokhoz, szerepelvárásokhoz; vezetőként tudatosan vezeti a csoport döntési folyamatát;

problémamegoldás során önállóan vagy társakkal együtt fogalmaz meg megoldási alternatívákat;

alkalmazza a döntés-előkészítés, döntéshozatal eljárásait, hibás döntéseire változtat;

adott szempontok mentén értékeli saját és mások munkáját;

a használatbavétel során, az eltéréseket kiindulópontként alkalmazva javaslatot tesz produktuma továbbfejlesztésére;

tevékenységének tervezésénél és értékelésénél figyelembe vesz környezeti szempontokat;

szempontokat határoz meg a környezeti állapot felméréséhez, bizonyos eltéréseket számszerűsít.

Fejlesztési feladatok és ismeretek

Az eddig tanult ismeretek mélyítése, alkalmazása

Kreativitás fejlesztése

„A jövő városa” – komplex modellezési feladat egyéni tervek alapján projektmunkában

Fogalmak

az elvégzett feladatokhoz kapcsolódó technológiák és szerszámok, eszközök megnevezése

tevékenységek

A „Jövő városának” elkészítése projektmunkában, akár a storyline módszer alkalmazásával. Modellezni lehet az épületeket, a város infrastruktúráját, energiaellátását. A kivitelezés során alkalmazni lehet a legkorszerűbb technológiákat (például lézervágó, 3D nyomtató), amennyiben ezek az iskolában rendelkezésre állnak

Kutatás a városok és a közlekedés várható fejlődési irányáról, az emberek élet- és munkakörülményeinek változásáról. A szerzett információk felhasználása a tervezési folyamatban

Alkotótevékenység a tervek mentén. Az elkészült modell értékelése, a tervektől való eltérés vizsgálata

3.18 Etika, hit- és erkölcsstan

3.18.1 5. évfolyam

Az 5. évfolyamon az etika tantárgy alapóraszám: 36 óra.

Témakör neve	Javasolt óraszám	Hozzáadott /elvett óraszám	Megnövelt óraszám az 5. évfolyamon
Éntudat – Önismeret	10	2	12
Család – Helyem a családban	12		12
Társas tudatosság és társas kapcsolatok – Helyem a társas-lelkületi közösségekben	12		12
A társas együttélés kulturális gyökerei: Nemzet – helyem a társadalomban	0		0
A természet rendjének megőrzése, a fenntartható jövő	0		0

Az európai kultúra emberképe, hatása az egyén értékrendjére	0		0
Összes óraszám:	34	2	36

TÉMAKÖR: Éntudat – Önismeret / Javasolt óraszám: 12 óra

Tanulási eredmények

A témakör tanulása hozzájárul ahhoz, hogy a tanuló a nevelési-oktatási szakasz végére, adottságaihoz mérten, életkorának megfelelően:

reálisan értékeli helyzetét, fejlődési célokat fogalmaz meg és a célok megvalósítását szolgáló terveket készít;

felismeri a tudásszerzés módjait, különös tekintettel a forrás hitelességére;

felismeri a helyzethez illeszkedő érzelmeket és kifejezőmódjukat, és ennek megfelelően viselkedik/cselekszik;

a családjában és ismeretségi körében talál olyan mintákat, amelyek példaként szolgálnak számára; képes a problémák elemzésére és a megoldási alternatívák alkotására, a probléma megoldása érdekében, önmaga motiválására;

döntései meghozatalakor figyelembe veszi a saját értékeit is.

A témakör tanulása eredményeként a tanuló:

megismeri az önazonosság fogalmát és jellemzőit, azonosítja saját személyiségének néhány elemét; ismer testi-lelki egészséget őrző tevékenységeket és felismeri a saját egészségét veszélyeztető hatásokat. Megfogalmazza a saját intim terének határait.

Fejlesztési feladatok és ismeretek

Testi és lelki változások

A testi, lelki egészség egységének felismerése a saját egészségi állapot nyomon követése;

Az életkorra jellemző testi és szellemi fejlődés megfigyelése,

Az önállósodás és növekvő felelősség elemzése;

A saját és társak belső értékeinek és egyediségének tudatosítása.

Én és mások

A saját viszonyulás néhány elemének feltárása;

Az emberek közötti hasonlóságok és különbségek felismerése,

Az alapvető emberi viselkedésformák értékelése;

Különböző emberi élethelyzetek megismerése;

Az önértékelés módjainak tudatosítása.

Harmonikus jövő

Az egészséges és harmonikus életmód feltételei megfogalmazása;

A pozitív és negatív hatások felismerése saját élethelyzetekben;

Megoldási modellek kialakítása nehéz helyzetek kezelésére;

Az egyéni sikerek értelmezése;

Saját tanulási célok megfogalmazása;

Valós és virtuális környezetben példaként szolgáló személyek keresése.

Fogalmak:

önismeret, fejlődés, önállóság, felelősség, egészség, harmónia, elfogadás, tervezés, tanulás, tudás, példakép, jövőkép

TÉMAKÖR: Család – Helyem a családban / Javasolt óraszám: 12 óra

Tanulási eredmények

A témakör tanulása hozzájárul ahhoz, hogy a tanuló a nevelési-oktatási szakasz végére, adottságaihoz mérten, életkorának megfelelően:

megfigyeli, hogy saját érzelmi állapota és viselkedése milyen következményekkel járhat, és milyen hatást gyakorolhat a társas kapcsolatai alakítására;
képes a helyzetnek megfelelő érzelmek kifejezésére;
a családjában és ismeretségi körében talál olyan mintákat, amelyek példaként szolgálnak számára;
megfogalmazza, hogy a szeretetnek, a bizalomnak, tiszteletnek milyen szerepe van a családban, a barátságokban és a párkapcsolatokban;
megfelelő döntéseket hoz arról, hogy az online térben, milyen információkat oszthat meg önmagáról.

A témakör tanulása eredményeként a tanuló:

megismer olyan mintákat és lehetőségeket, amelyek segítségével a különböző helyzetek megoldhatók, illetve tudja, hogy hová fordulhat segítségért;
azonosítja a családban betöltött szerepeket és feladatokat;
azonosítja saját szerepét és feladatait;
azonosít néhány, a családban előforduló konfliktust,
felismeri a család életében bekövetkező nehéz helyzeteket, megfogalmaz néhány megoldási módot;
felismeri saját családjának viszonyrendszerét, a családot összetartó érzelmeket és közös értékeket;
azonosítja az egyéni, családi és társadalmi boldogulás feltételeit.

Fejlesztési feladatok és ismeretek

A kapcsolatok hálója

Saját viszonyrendszerek vizsgálata, a szűkebb és a tágabb közösségek hatása a tanuló életére
Az alapvető emberi érintkezések formáinak (viselkedés, verbális és non verbális kommunikáció, gondolatok kifejezése, alkotások) megismerése valós és virtuális terepen is;
A különböző érzelmeket kiváltó okok feltárása;
Az érzelem vezérelte cselekvések következményeinek vizsgálata.

A bizalom és a szeretet a kapcsolatokban

Kapcsolatok elemzése a támogatás, bizalom, szeretet, tisztelet, segítség szempontjából;
A tartós, bizalomra épülő kapcsolatok jellemzői és fenntartásuk feltételeinek átélése;
Az érzelmeket is kifejező figyelmes kommunikáció gyakorlása;
Segítségkérés, segítség felajánlása.

Családi erőforrások

A család, rokonság egyedi viszonyrendszereinek feltárása;
Saját helyzet felismerése, feladatok a családban;
A legértékesebb családi szokások azonosítása;
A családok sokszínű kulturális háttérének értelmezése;
Tipikus családi szerepek, helyzetek és ezek értékelése;
Az érték- és érdekütköztetések, az igények kifejezésének gyakorlása.

Fogalmak

támogatás, bizalom, szeretet, tisztelet, segítség, figyelem, probléma, kapcsolat, családi szokás

TÉMAKÖR: Társas tudatosság és társas kapcsolatok - Helyem a társas-lelkületi közösségekben / Javasolt óraszám: 12 óra

Tanulási eredmények

A témakör tanulása hozzájárul ahhoz, hogy a tanuló a nevelési-oktatási szakasz végére, adottságaihoz mérten, életkorának megfelelően:

helyesen feltérképezi, hogy saját érzelmi állapota és viselkedése milyen következményekkel járhat, és milyen hatást gyakorolhat a társas kapcsolatai alakítására;
képes a helyzetnek megfelelő érzelmek kifejezésére;
a családjában és ismeretségi körében talál olyan mintákat, amelyek példaként szolgálnak számára; megfogalmazza, hogy a szeretetnek, az elkötelezettségnek, bizalomnak, tiszteletnek milyen szerepe van a barátságokban, a páros kapcsolatokban, és az iskolai közösségekben.

A témakör tanulása eredményeként a tanuló:

képes a saját véleményétől eltérő véleményekhez tisztelettel viszonyulni, a saját álláspontja mellett érvelni;
felismeri a konfliktus kialakulására utaló jelzéseket;
rendelkezik érzelmi kifejezőképességekkel a konfliktusok megelőzésére és megoldási javaslatokkal a konfliktusok megoldására;
azonosítja a csoportban elfoglalt helyét és szerepét, törekszik a személyiségének legjobban megfelelő feladatok vállalására;
törekszik mások helyzetének megértésére, felismeri a mások érzelmi állapotára és igényeire utaló jelzéseket;
nyitott és segítőkész a nehéz helyzetben levő személyek iránt;
különbséget tesz a valóságos és a virtuális identitás között, felismeri a virtuális identitás jellemzőit.

Fejlesztési feladatok és ismeretek

Szükségünk van társakra

A társas kapcsolatok fontosságának hangsúlyozása

Az elhagyatottság, a kirekesztettség állapotának elképzelése

A hagyományos és a modern technológia nyújtotta kapcsolattartási lehetőségek gyakorlása

A kapcsolat kezdete

A rokonszenv, ellenszenv azonosítása

Az ismeretlenek iránti bizalom vagy bizalmatlanság okai feltárása

A virtuális kapcsolatteremtési formák véleményezése, a virtuális identitások lehetséges megismerési módjai

A kapcsolat ápolása

A kortárs, baráti kapcsolatokat összetartó szokások, a jó működés feltételeinek feltárása, a jó problémamegoldási minták megismerése

A bizalom, támogatás, törődés, őszinteség és a bántás megjelenési formáinak azonosítása

A megértésre törekvő, egyenrangú kommunikáció gyakorlása

A kapcsolatokat gyengítő okok feltárása, a kialakuló konfliktusok elemzése

Konfliktuskezelési lehetőségek felismerése és gyakorlása

Fogalmak

rokonszenv, ellenszenv, barátság, kapcsolat, bizalom, bizalmatlanság, támogatás, törődés, őszinteség, bántás, megértés, konfliktus

3.18.2 6. évfolyam

A 6. évfolyamon az etika tantárgy alapóraszám: 36 óra.

Témakör neve	Javasolt óraszám	Hozzáadott /elvett óraszám	Megnövelt óraszám az 6. évfolyamon
Éntudat – Önismeret	0		0
Család – Helyem a családban	0		0
Társas tudatosság és társas kapcsolatok – Helyem a társas-lelkületi közösségekben	0		0
A társas együttélés kulturális gyökerei: Nemzet – helyem a társadalomban	10	2	12
A természet rendjének megőrzése, a fenntartható jövő	12		12
Az európai kultúra emberképe, hatása az egyén értékrendjére	12		12
Összes óraszám:	34	2	36

TÉMAKÖR: A társas együttélés kulturális gyökerei: Nemzet – helyem a társadalomban / Javasolt óraszám: 12 óra

Tanulási eredmények

A témakör tanulása hozzájárul ahhoz, hogy a tanuló a nevelési-oktatási szakasz végére, adottságaihoz mérten, életkorának megfelelően:

- azonosítja a nemzet, a kulturális közösség számára fontos értékeket, indokolja, hogy ezek milyen szerepet játszanak a saját életében;
- érzelmileg azonosul az állami, nemzeti és egyházi ünnepkörök jelentőségével, értelmezi a hozzájuk kapcsolódó jelképeket, valamint az ünnepek közösségmegtartó szerepét;
- azonosítja azokat a kulturális különbségeket, helyzeteket, amelyek etikai dilemmákat vetnek fel, és véleményt alkot róluk;
- értékeli az etikus és nem etikus cselekvések következményeit;
- a csoporthoz való csatlakozás, vagy az onnan való kiválás esetén összeveti a csoportnormákat és a saját értékrendjét.

A témakör tanulása eredményeként a tanuló:

- értelmezi a szabadság és az önkorlátozás, a tolerancia és a szeretet megjelenését és határait egyéni élethelyzeteiben;
- azonosítja a valós és a virtuális térben történő zaklatások különböző fokozatait és módjait, van terve a zaklatások elkerülésére és kivédésére; tudja, hogy hová fordulhat segítségért;
- fizikai vagy digitális környezetben információt gyűjt és megosztja tudását a sport, tudomány, technika, művészetek vagy a közélet területén a magyar nemzet vagy Európa kultúráját meghatározó kiemelkedő személyiségekről és tevékenységükről;

ismeri a nemzeti identitást meghatározó kulturális értékeket, és indokolja, hogy miért fontos ezek megőrzése;

azonosítja a nemzeti és európai értékek közös jellemzőit, az európai kulturális szemlélet meghatározó elemeit.

Fejlesztési feladatok és ismeretek

A közösségek összetartó ereje

Saját identitást képező néhány közösség mélyebb megismerése: nemzet, nemzetiség, nyelvi-kulturális közösség

Olyan közösségek megismerése, melyeknek a tanuló nem tagja

A csoportba kerülés lehetőségei. Saját csoporton belüli helyzet, tevékenység értékelése

A közösségek értékei

A segítség, együttérzés, tolerancia, egyenlőség, igazságosság, méltányosság, önzetlenség, felelősségvállalás jelentőségének vizsgálata a társas együttműködésben, és ezek hiányának a következményei

Önkéntes, másokat segítő tevékenységek. Saját csoport kritikus szemléletű értékelése a befogadás-elfogadás, valamint az értékteremtés szempontjából

Az alapvető gyermekjogok megismerése

A köztulajdon megbecsülése és a magántulajdon védelme

A közösségek működése

Valós és virtuális közösségek írott szabályainak és íratlan szokásrendjének feltárása

A hatékony együttműködés feltételei számbavétele

A közös szabályalkotás, a jó munkamegosztás, a vezető szerepének elemzése

Egyéni és közösségi érdekek összevetése

A társas élet lehetséges konfliktusainak okai, a konfliktusok kezelése

Fogalmak

csoport, közösség, nemzet, nemzetiség, beilleszkedés, kirekesztés, érdek, egyenlőség, igazságosság, méltányosság, önzetlenség, felelősségvállalás, vezető, példakép

TÉMAKÖR: A természet rendjének megőrzése és a fenntartható jövő / Javasolt óraszám: 12 óra

Tanulási eredmények

A témakör tanulása hozzájárul ahhoz, hogy a tanuló a nevelési-oktatási szakasz végére, adottságaihoz mérten, életkorának megfelelően:

megfogalmazza személyes felelősségét a természeti és tárgyi környezet iránt, megoldási javaslatot tesz környezetének megőrzésére, esztétikus fejlesztésére

felismeri az ökológiai, ökonómiai egyensúly hétköznapi szükségességét

döntéseket hoz arról, hogy milyen szokások kialakulásával járul hozzá a fenntarthatóság megvalósításához, milyen cselekvéseket tehet a természeti, társadalmi problémák kezelése érdekében;

megfogalmazza, hogy a pozitív egyéni és társadalmi jövőkép elérését milyen feltételek támogatják.

A témakör tanulása eredményeként a tanuló:

folyamatosan frissíti az emberi tevékenység környezetre gyakorolt hatásaival kapcsolatos ismereteit fizikai és digitális környezetben, felelősségteljes szemlélettel vizsgálja a technikai fejlődés lehetőségeit;

megismeri a természeti erőforrások felhasználására, a környezetszennyezésre, a globális és társadalmi egyenlőtlenségek problémájára vonatkozó etikai felvetéseket;

Fejlesztési feladatok és ismeretek

Létezésünk feltételei

Saját szükségletek, érdekek és értékek feltárása, ezek motiváló hatása a cselekvésekre

A testi és szellemi egészség forrásainak megismerése– egyéni, társadalmi és környezeti szinten

A különböző életkörülményű emberek életmódjának összehasonlítása

Fejlődés: értékek és veszélyek

- Ember és környezete viszonyának értelmezése
- A környezetszennyezés jelenségének meghatározása, fő területei, hatása a Föld, az élőlények, köztük az ember életére

A technikai fejlődés néhány területének feltárása, az ember életmódjára és - minőségére ható jellegzetessége

Etikai kérdések felvetése a virtuális tevékenységgel, a médiatartalmakkal, a technikai eszközök alkalmazási módjaival kapcsolatban, saját ilyen jellegű tevékenységek reflektív vizsgálata

Felelősség és cselekvés a jövő érdekében

A közvetlen környezet állapotának kritikus szemléletű vizsgálata

A világ jelenéért és jövőjéért vállalható emberi felelősség néhány elemének megfogalmazása

Saját és közösségi cselekvési lehetőségek tervezése a környezetvédelem érdekében

Fogalmak

természetvédelem, környezetvédelem, média, virtuális tér, tudatos fogyasztó, létszükséglet, takarékoság, mértékletesség, felelősségvállalás

TÉMAKÖR: Az európai kultúra hatása az egyén értékrendjére / Javasolt óraszám: 12 óra

Tanulási eredmények

A témakör tanulása hozzájárul ahhoz, hogy a tanuló a nevelési-oktatási szakasz végére, adottságaihoz mérten, életkorának megfelelően:

egyéni cselekvési lehetőségeket fogalmaz meg a közös erkölcsi értékek érvényesítésére;
képes az európai, a nemzeti kultúra közös eredetének, forrásainak értelmezésére
reflektíven értékeli a tudásszerzés módjait, különös tekintettel a forrás hitelességére;
képes a helyzetnek megfelelő érzelmek kifejezésére.

A témakör tanulása eredményeként a tanuló:

feltárja, hogy az Európa vallási arculatát meghatározó egyházak tevékenysége, szokás- vagy értékrendje milyen módon jelenik meg a társadalomban;

feltárja, hogyan jelennek meg a hétköznapiak során a tárgyalt világvallásoknak az emberi életre vonatkozó erkölcsi tanításai;

értelmezi a szeretetnek, az élet tisztelete elvének a kultúrára gyakorolt hatását;

értelmezi az egyes egyházak ünnepköréhez kapcsolódó alapvető vallási, kulturális eseményeket és a hozzájuk kapcsolódó bibliai (Ó és Új Szövetségbeli) szövegekre támaszkodó történeteket;

összekapcsolja az egyes egyházak, vallások ünnepköreit és a hozzájuk tartozó jelképeket, szokásokat, néphagyományokat;

a zsidó és keresztény bibliai történetekben, kulturálisan hagyományozott történetekben megnyilvánuló igazságos és megbocsátó magatartásra saját életéből példákat hoz;

saját életét meghatározó világnézeti elkötelezettség birtokában alkalmazza a kölcsönös tolerancia elveit.

Fejlesztési feladatok és ismeretek

Kérdések és válaszok a világról

A világra vonatkozó személyes kérdések megfogalmazása, a megismerés lehetőségei

Az információk elemzése a hitelesség alapján

A logikai érvelések gyakorlása

A tény, a vélemény, a tudás, a hit, az értékítélet fogalmak értelmezése

Az érték- és világnézeti különbségek azonosítása

A helyes és a helytelen dilemmái

Különböző és hasonló, azonos helyzetről alkotott értékítéletek elemzése

Néhány kulturális szabályozórendszer megismerése, ezek eredete és hatásai

A lelkiismeret működésének megérzése, átérzése a döntésekben

Személyes erkölcsi elvek feltárása

Dilemmahelyzet elemzése erkölcsi szempontból

A vallási és a kulturális hagyományok tanításai

Az istenhívő világnézet sajátosságainak vizsgálata

A környezetben fellelhető vallások néhány szokásának, ünnepének megismerése, ezen keresztül a világnézeti-kulturális sokszínűség tudatosítása

Fogalmak

világkép, világnézet, tudás, tény, vélemény, információ, hitelesség, együttélés, hit, istenhit, vallás, egyház, vallási tanítás, jó, rossz, lelkiismeret

3.18.3 7. évfolyam

A 7. évfolyamon az etika tantárgy alapóraszám: 36 óra.

Témakör neve	Javasolt óraszám	Hozzáadott óraszám	Megnövelt óraszám a 7. évfolyamon
Éntudat – Önismeret	10	2	12
Család – Helyem a családban	12		12
Társas tudatosság és társas kapcsolatok – Helyem a társas-lelkületi közösségekben	12		12
A társas együttélés kulturális gyökerei: Nemzet – helyem a társadalomban	0		0

A természet rendjének megőrzése, a fenntartható jövő	0		0
Az európai kultúra emberképe, hatása az egyén értékrendjére	0		0
Összes óraszám	34	2	36

TÉMAKÖR: Éntudat – Önismeret / Javasolt óraszám: 12 óra

Tanulási eredmények

A témakör tanulása hozzájárul ahhoz, hogy a tanuló a nevelési-oktatási szakasz végére, adottságaihoz mérten, életkorának megfelelően:

reálisan feltérképezi, hogy saját érzelmi állapota és viselkedése milyen következményekkel járhat, és milyen hatást gyakorolhat a társas kapcsolatai alakítására; képes a helyzetnek megfelelő érzelmek kifejezésére;

megfelelő döntéseket hoz arról, hogy az online térben milyen információkat oszthat meg önmagáról;

reálisan értékeli helyzetét, fejlődési célokat fogalmaz meg és a célok megvalósítását szolgáló terveket készít;

reflektíven értékeli tudásszerzési módjait, különös tekintettel a forrás hitelességére;

feltárja pályaeérdeklődését és továbbtanulási céljait;

képes a problémák elemzésére és a megoldási alternatívák alkotására, a probléma megoldása érdekében képes önmaga motiválására;

célok és döntések meghozatalakor figyelembe veszi a személyes értékeit;

egyéni cselekvési lehetőségeket fogalmaz meg az erkölcsi értékek érvényesítésére.

A témakör tanulása eredményeként a tanuló:

megismeri az identitás fogalmát és jellemzőit, azonosítja saját identitásának néhány elemét;

ismer testi és mentális egészséget őrző tevékenységeket és felismeri a saját egészségét veszélyeztető hatásokat. Megfogalmazza a saját intim terének határait;

különbséget tesz a valóságos és a virtuális identitás között, felismeri a virtuális identitás jellemzőit.

célokat tűz ki maga elé, és azonosítja a saját céljai eléréséhez szükséges főbb lépéseket; céljai megvalósítása közben önkontrollt végez, siker esetén önjutalmazást gyakorol.

Fejlesztési feladatok és ismeretek

Önismeret

Saját főbb személyiségjegyek vizsgálata;

Ismerkedés a társadalmi szerepekkel, elvárásokkal;

Saját identitás fogalmának bővítése;

Az emberi gondolkodásmód sokszínűsége megértése;

Azonos helyzetekre adott eltérő reakciók, vélemények elemzése;

Az egyének és az emberiség néhány cselekvésének etikai szempontú értékelése, a saját értékrenddel való összevetése;

Önkifejezési módok gyakorlása.

Szükségletek és igények

A tanulás és fejlődés összefüggéseinek megértése a tanuló életében;

Információforrások kritikus elemzése;

Saját szokások, életvezetési mód, életszemlélet értékelése a testi és mentális egészség, a lehetséges káros tényezők feltárása, ezek elkerülésére javaslatok az önazonosság és a fejlődés szempontjából;

Saját igények és szükségletek feltárása.

Célok és tervek

A felelősség, önismeret, munka, együttműködés, kreativitás, vállalkozó szellem, munkamegosztás, pénzügyi tudatosság megjelenése a mindennapi cselekvésekben;

A siker, a boldogság, boldogulás átérzése, azonosítása az egyén életében;

A pozitív életszemlélet tudatosítása;

Néhány személyes életcél megfogalmazása.

Fogalmak

önismeret, önazonosság, boldogulás, boldogság, jólét, jóllét, stressz, káros szenvedély, függés, alkotás, munka, pénzügyi tudatosság

TÉMAKÖR: Család – Helyem a családban

Javasolt óraszám: 12 óra

Tanulási eredmények

A témakör tanulása hozzájárul ahhoz, hogy a tanuló a nevelési-oktatási szakasz végére, adottságaihoz mérten, életkorának megfelelően:

reálisan feltérképezi, hogy saját érzelmi állapota és viselkedése milyen következményeket okozhat, és milyen hatást gyakorolhat a társas kapcsolatainak alakítására; képes a helyzetnek megfelelő érzelmek kifejezésére;

a családjában és ismeretségi körében talál olyan mintákat, amelyek példaként szolgálnak számára; megfogalmazza, hogy a szeretetnek, az elkötelezettségnek, bizalomnak, tiszteletnek milyen szerepe van a családban, a barátságokban és a párkapcsolatokban;

kötetlen beszélgetés a helyi védőnővel;

A témakör tanulása eredményeként a tanuló:

megismer olyan mintákat és lehetőségeket, amelyek segítségével a problémás helyzetek megoldhatók, illetve tudja, hogy hová fordulhat segítségért;

azonosítja a családban betöltött szerepeket és feladatokat; egyre reálisabban a saját szerepét és feladatait;

azonosít néhány, a családban előforduló konfliktust, felismeri a család életében bekövetkező nehéz helyzeteket, és megfogalmazza, hogy milyen módon kezelhetők ezek;

felismeri saját családjának viszonyrendszerét, a családot összetartó érzelmeket és közösségi értékeket;

azonosítja az egyéni, családi és társadalmi boldogulás feltételeit.

Fejlesztési feladatok és ismeretek

Érzelmek és cselekvések hatása

Külső és belső tényezők összehangolása, amelyek az érzelmi-mentális állapotra hatással lehetnek;
Stratégiák kidolgozása a negatív hatások kivédésére;
Valós és virtuális térben zajló cselekvések elemzése a másokra tett hatás és etikai értékek szempontjából;

Kölcsönösség és egyenlőség a kapcsolatokban

A bizalom, szeretet, tisztelet, segítség és intimitás megérzése, megjelenése a kapcsolatokban
Pozitív minták a harmonikusan működő párkapcsolatokra;
A másik igényeit és szükségleteit figyelembe vevő és a saját igényeket megfogalmazó kommunikáció gyakorlása;
Az egyenlőtlen, kihasználó vagy bántalmazó kapcsolat jellemzőinek azonosítása, az erre vonatkozó jogok és a védelem lehetőségeinek megismerése.

Változások a családban

A család társadalmi funkciói értelmezése, a családszerkezet sokfélesége;
A harmonikus családi életet meghatározó értékek összegyűjtése;
A támogatás, megértés, tanulás, együttérzés és egyenlőség vizsgálata családi kapcsolatokban;
A serdülőkor önállósági igényéből vagy az életkori különbségekből eredő vélemény- és érdekkonfliktusok azonosítása.

Fogalmak

érzelem, szerelem, párkapcsolat, vonzódás, intimitás, bizalom, hűség, igény, nemzedék, értékrend, önvédelem, zaklatás, emberi jogok.

TÉMAKÖR: Társas tudatosság és társas kapcsolatok – Helyem a társas-lelkületi közösségekben

Javasolt óraszám: 12 óra

Tanulási eredmények

A témakör tanulása hozzájárul ahhoz, hogy a tanuló a nevelési-oktatási szakasz végére, adottságaihoz mérten, életkorának megfelelően:

reálisan feltérképezi, hogy saját érzelmi állapota és viselkedése milyen következményekkel járhat, és milyen hatást gyakorolhat a társas kapcsolatai alakítására; képes a helyzetnek megfelelő érzelmek kifejezésére;
a csoporthoz való csatlakozás vagy az onnan való kiválás esetén összeveti a csoportnormákat és a saját értékrendjét;
a családjában és ismeretségi körében talál olyan mintákat, amelyek példaként szolgálnak számára; megfogalmazza, hogy a szeretetnek, az elkötelezettségnek, bizalomnak, tiszteletnek milyen szerepe van a barátságokban, a páros kapcsolatokban, az iskolai közösségekben.

A témakör tanulása eredményeként a tanuló:

képes a saját véleményétől eltérő véleményekhez tisztelettel viszonyulni, a saját álláspontja mellett érvelni;
kölcsönös megértésre törekszik;
felismeri a konfliktus kialakulására utaló jelzéseket;
rendelkezik tapasztalatokkal, érvekkel a konfliktusok megelőzésére és megoldási javaslatokkal a konfliktusok megoldására;
azonosítja a csoportban elfoglalt helyét és szerepét, törekszik a személyiségének legjobban megfelelő feladatok vállalására;

törekszik mások helyzetének megértésére, felismeri a mások érzelmi állapotára és igényeire utaló jelzéseket;
nyitott és segítőkész a nehéz helyzetben levő személyek iránt.

Fejlesztési feladatok és ismeretek

Felelősség egymásért

A kapcsolatrendszerekben elfoglalt különböző helyzetek, szerepek elemzése

Rendelkezik érzelmi kifejezőképességekkel a konfliktusok megelőzésére és megoldási javaslatokkal a konfliktusok megoldására;

Az egyén felelősségének megfogalmazása különböző szerepekben: cselekvőként vagy szemlélőként, aktív segítőként vagy érzelmi támogatóként a valós és a virtuális térben is.

A kapcsolatok minősége

Egymás jobb megismerésének és a társas kapcsolatrendszer gazdagításának módjai;

A másokat megítélő vélemények elemzése a lehetséges sztereotípiák, az előítéletek, elfogadás, tolerancia alapján;

A figyelmesség, közös tervezés és az együttműködés példáinak érvényesítése;

A tartós kapcsolatok és párkapcsolatok alapvető feltételeinek megismerése.

A kapcsolatok megóvása

Kapcsolati konfliktusok elemzése eltérő igények, kommunikáció és érzelmek szempontjából, megoldási stratégiák kidolgozása;

A felelősségvállalás, bocsánatkérés és a jóvátétel szerepének felismerése a kapcsolatok helyreállításában,

Fogalmak

kapcsolatrendszer, viszonyulás, konfliktuskezelés, jóvátétel, alkalmazkodás, önállóság, cselekvés, átélés, előítélet, elfogadás

3.18.4 8. évfolyam

A 8. évfolyamon az etika tantárgy alapóraszám: 36 óra.

Témakör neve	Javasolt óraszám	Hozzáadott óraszám	Megnövelt óraszám a 8. évfolyamon
Éntudat – Önismeret	0		0
Család – Helyem a családban	0		0
Társas tudatosság és társas kapcsolatok – Helyem a társas-lelkületi közösségekben	0		0

A társas együttélés kulturális gyökerei: Nemzet – helyem a társadalomban	10	2	12
A természet rendjének megőrzése, a fenntartható jövő	12		12
Az európai kultúra emberképe, hatása az egyén értékrendjére	12		12
Összes óraszám	34	2	36

TÉMAKÖR: A társas együttélés kulturális gyökerei: Nemzet – helyem a társadalomban

Javasolt óraszám: 12 óra

Tanulási eredmények

A témakör tanulása hozzájárul ahhoz, hogy a tanuló a nevelési-oktatási szakasz végére, adottságaihoz mérten, életkorának megfelelően:

- azonosítja, értelmezi a nemzet, a kulturális közösség számára fontos közösségi értékeket, indokolja, hogy ezek milyen szerepet játszanak a saját életében;
- érzelmileg, társas-lelkületileg azonosul az állami, nemzeti és egyházi ünnepkörök jelentőségével, értelmezi a hozzájuk kapcsolódó jelképeket, valamint az ünnepek közösségmegtartó szerepét;
- azonosítja azokat a kulturális különbségeket, helyzeteket, amelyek etikai dilemmákat vetnek fel, és véleményt alkot róluk;
- a csoporthoz való csatlakozás vagy az onnan való kiválás esetén összeveti a csoportnormákat és a saját értékrendjét;
- képes a problémák elemzésére és a megoldási alternatívák alkotására, a probléma megoldása érdekében képes önmaga motiválására;
- azonosítja a számára fontos közösségi értékeket, indokolja, hogy ezek milyen szerepet játszanak a saját életében;
- azonosítja azokat a helyzeteket, amelyek etikai dilemmákat vetnek fel, és véleményt alkot róluk; értékeli az etikus és nem etikus cselekvések lehetséges következményeit.

A témakör tanulása eredményeként a tanuló:

- azonosítja a valós és virtuális térben történő zaklatások különböző fokozatait és módjait, van terve a zaklatások elkerülésére és kivédésére; tudja, hogy hová fordulhat segítségért;
- értelmezi a szabadság és az önkorlátozás, a tolerancia és a szeretet megjelenését és határait egyéni élethelyzeteiben;
- fizikai vagy digitális környezetben információt gyűjt és megosztja tudását a sport, tudomány, technika, művészetek vagy a közélet területén a magyar nemzet és Európa kultúráját meghatározó kiemelkedő személyiségekről és tevékenységükről;
- ismeri a nemzeti identitást meghatározó kulturális értékeket, és indokolja, hogy miért fontos ezek megőrzése;

azonosítja a nemzeti és európai értékek közös jellemzőit, az európai kulturális szemlélet meghatározó elemeit; ismereteket szerez a Kárpát-medencében élő magyarokról, Magyarországon élő nemzetiségekről, népcsoportokról, kettős kötődésű személyekről; ismeri a rá vonatkozó gyermekjogokat, ezek fő szabályozó dokumentumait, értelmezi kötelezettségeit, részt vesz szabályalkotásban; ismeri az alapvető emberi jogokat és vizsgálja ezek érvényesülését különböző embercsoportok esetében; megismeri a hátrányos helyzetű személyek érdekében szervezett programokban való részvétel lehetőségeit; reflektív módon vizsgálja saját és csoportja gondolkodását más csoportokról; kifejti véleményét a sztereotípiák és előítéletek hatásáról.
a község éves kulturális programjának megismerése;

Fejlesztési feladatok és ismeretek

A közösségek és identitás

A kulturális-társadalmi identitás alapjai, a nemzeti identitás megőrzése;
Európa szerepének felismerése, mint a nemzeti kulturális identitás egyik meghatározója;
A különböző közösségekhez tartozás lehetséges ellentmondásai feltárása;
Különböző közösségek viszonyainak elemzése;
Az európai értékrend elemei a társadalmi és jogrendszerekben, ezek megvalósulása vagy hiánya a mindennapokban.

Értékek a társas együttműködésben

A kölcsönös bizalom, becsületesség és felelősségvállalás, mint fő közösség-szervező értékek azonosítása;
Az elesettek segítése, a szolidaritás fogalmának értelmezése;
Véleményalkotás a szabálysértés, csalás, jogsértés, bűnelkövetés eseteiről egyéni és társadalmi kár szempontjából, egyben a társadalmi elfogadottságáról;
Kérdések megfogalmazása a büntetés néhány formájáról;
Az együttműködés, felelősségvállalás, feladatvállalás alapelveinek átélése;
Fontos társadalmi értékek megvalósításának érdekében végzett tevékenységek megismerése;
A jogok és kötelességek rendszerének elemzése több társadalmi szinten;
Az egyén aktív részvételi lehetőségei a társadalom életének szabályozásában;
Társadalmi témájú média hírek elemzése, saját médiafogyasztás vizsgálata;
Az agresszív nyelvhasználat és az információtorzítás felismerése.

Fogalmak

nemzet, nemzetiség, kultúra, identitás, tolerancia, szolidaritás, szabályszegés, jogsértés, bűn, büntetés, érdekérvényesítés, társadalmi cél, média

TÉMAKÖR: A természet rendjének megőrzése, a fenntartható jövő

Javasolt óraszám: 12 óra

Tanulási eredmények

A témakör tanulása hozzájárul ahhoz, hogy a tanuló a nevelési-oktatási szakasz végére, adottságaihoz mérten, életkorának megfelelően:

megfogalmazza személyes felelősségét a természeti és tárgyi környezet iránt, megoldási javaslatot tesz környezetének megőrzésére, esztétikus fejlesztésére;
értékeli, értelmezi az ökológiai, ökonómiai egyensúly hétköznapi szükségességét;
döntéseket hoz arról, hogy milyen szokások kialakulásával járul hozzá a fenntartható fejlődés megvalósításához, milyen cselekvéseket tehet a társadalmi problémák kezelése érdekében;
megfogalmazza, hogy a pozitív egyéni és társadalmi jövőkép elérését milyen feltételek támogatják.

A témakör tanulása eredményeként a tanuló:

folyamatosan frissíti az emberi tevékenység környezetre gyakorolt hatásaival kapcsolatos ismereteit fizikai és digitális környezetben, kritikus szemlélettel vizsgálja a technikai fejlődés lehetőségeit, korlátait;
megismeri és véleményezi a természeti erőforrások felhasználására, a környezetszennyezésre, a globális és társadalmi egyenlőtlenségek problémájára vonatkozó etikai felvetéseket;
értelmezi a fenntartható fejlődés és a legfontosabb társadalmi problémák megoldása érdekében javasolt stratégiákat, cselekvési lehetőségeket.

Fejlesztési feladatok és ismeretek

Lehetőségek és egyenlőtlenségek

Megismeri az általános emberi szükségleteket az egyén, a helyi közösségek és az emberiség szintjén is;
Az egyén és közösség rövid és hosszú távú érdekei közötti ellentmondások feltárja;
Az emberiség létezésének alapvető feltételeit veszélyeztető folyamatok azonosítja;
Társadalmi-gazdasági egyenlőtlenségek okainak megismerése.

Az ember és környezetének kölcsönhatása

Az emberiség életét és gondolkodását leginkább befolyásoló technológiák hatásainak elemzése a személyes kapcsolatok és az életminőség szempontjából, megoldási javaslatok, etikai szabályok megfogalmazása a problémákra;
Károsító és építő, környezetszépítő tevékenységek megkülönböztetése;
Néhány környezeti etikai és bioetikai kérdés megismerése;

Az emberiség jövője

A fogyasztói és pénzügyi tudatosság fő elveinek rendszerezése;
Környezetbarát technológiai megoldások, kreatív újra hasznosítási lehetőségek feltárása;
Saját célok megfogalmazása a fenntartható fejlődés érdekében.

Fogalmak

erőforrás, globális hatás, újrahasznosítás, környezetbarát technológia, egyéni felelősség, fenntartható fejlődés, egyenlőtlenség

TÉMAKÖR: Az európai kultúra emberképe, hatása az egyén értékrendjére

Javasolt óraszám: 12 óra

Tanulási eredmények

A témakör tanulása hozzájárul ahhoz, hogy a tanuló a nevelési-oktatási szakasz végére, adottságaihoz mérten, életkorának megfelelően:

értelmezi az európai, a nemzeti kultúra közös eredetét, forrását azonosítja a számára fontos közösségi értékeket, indokolja, hogy ezek milyen szerepet játszanak a saját életében; azonosítja azokat a helyzeteket, amelyek etikai dilemmákat vetnek fel, és véleményt alkot róluk; értékeli az etikus, a nem etikus cselekvések lehetséges következményeit; reflektíven értékeli tudásszerzési módjait, különös tekintettel a forrás hitelességére; képes a helyzetnek megfelelő érzelmek kifejezésére; egyéni cselekvési lehetőségeket fogalmaz meg az erkölcsi értékek érvényesítésére.

A témakör tanulása eredményeként a tanuló:

értelmezi a szeretetnek, az élet tisztelete elvének a kultúrára gyakorolt hatását;
feltárja, hogy az Európa vallási arculatát meghatározó egyházak tevékenysége, szokás- vagy értékrendje milyen módon jelenik meg a társadalomban;
feltárja, hogyan jelenik meg a hétköznapiak során a tárgyalt világvallásoknak az emberi életre vonatkozó erkölcsi tanításai;
a megismert vallások erkölcsi tanításait összeveti személyes véleményével;
saját életét meghatározó világnézeti elkötelezettség birtokában a kölcsönös tolerancia elveit gyakorolja.

Fejlesztési feladatok és ismeretek

Világnézet és erkölcs

Különböző világnézeten alapuló gondolkodások összehasonlítása;
Az erkölcs, mint viselkedést szabályozó értékrendszer, az erkölcsi fogalmak egyéni értelmezése;
A személyes erkölcs kialakulását befolyásoló tényezők azonosítása: a család, a média, a kortárs csoportok, a nevelők;
Az egyén és közösség értékítéletének ütköztetése;
A saját értékrendnek megfelelő és ellentmondó viselkedés gyakorlása;
A zsidóság és a kereszténység, világképeinek fő vonásai, fő tanításaik megismerése;
A vallás szerepének jelentőségének azonosítása az emberek életében;
A zsidó és keresztény vallások álláspontjainak értelmezése néhány általános etikai kérdésben;
Az egyházak társadalmi tevékenységének megismerése, együttműködés közös célok érdekében.

A vallások tanításai

A tízparancsolat megismerése;
A felebaráti szeretet, felelősségvállalás gyakorlása a másik ember iránt;
Olyan értékek keresése, melyek azonosak a vallásos és nem vallásos emberek számára.

Fogalmak

vallás, hit, erkölcs, kereszténység, iszlám, judaizmus, hinduizmus, buddhizmus, felebaráti szeretet, karitás, aranyszabály, az élet tiszteletének elve, tízparancsolat

3.19 Testnevelés

3.19.1 5. évfolyam

Éves óraszám (36 hét) : 180 óra

TÉMAKÖR NEVE	ÓRASZÁM
Gimnasztika és rendgyakorlatok – prevenció, relaxáció; Motorikus, illetve fittségi tesztek	26
Atlétikai jellegű feladatmegoldások	20
Torna jellegű feladatmegoldások	20
Sportjátékok (helyi választás alapján: kézilabda, labdarúgás)	54
Testnevelési és népi játékok	17
Önvédelmi és küzdősportok	5
Alternatív környezetben üzhető mozgásformák	20
Úszás *+	18
Összes óraszám:	180

TÉMAKÖR: Gimnasztika és rendgyakorlatok – prevenció, relaxáció , Motorikus, illetve fittségi tesztek / ÓRASZÁM: 26 óra

TANULÁSI EREDMÉNYEK:

A témakör tanulása hozzájárul ahhoz, hogy a tanuló a tanév végére:

- tudatosan törekszik arra, hogy tervezetten, rendezetten és rendszeresen végezzen a biomechanikailag helyes testtartás kialakítását elősegítő gyakorlatokat.

A témakör tanulása eredményeként a tanuló:

- megnevez és bemutat egyszerű relaxációs gyakorlatokat;
- törekszik arra, hogy a mindennapi sporttevékenységébe beépítsen korrekciós gyakorlatokat;
- a helyes testtartás egészségre gyakorolt pozitív hatásai ismeretében önállóan is kezdeményezni próbál ilyen tevékenységet.

FEJLESZTÉSI FELADATOK ÉS ISMERETEK

A leggyakrabban alkalmazott statikus és dinamikus gimnasztikai elemek elnevezésének, technikai végrehajtásának segítséggel történő alkalmazása

4-8 ütemű szabad-, társas és kéziszergyakorlatok bemutatás utáni önálló végrehajtásra törekvő pontos és rendszeres kivitelezése

2-3 gyakorlatból álló gimnasztikai gyakorlatsor összeállítása tanári kontrollal

Alakzatok (oszlop-, vonal-, kör- és szétszórt alakzat) alkalmazó gyakorlása

Menet- és futásgyakorlatok különböző alakzatokban

Mozgékonyság, hajlékonyság fejlesztése statikus és dinamikus szabad-, társas és kéziszer- és egyszerű szerygyakorlatokkal (zsámoly, pad, bordásfal)

A tanár által összeállított, biomechanikailag helyes testtartás kialakítását elősegítő gyakorlatok elvégzése segítséggel

A tartó- és mozgatórendszer izomzatának erősítését, nyújtását, ellazulását szolgáló gyakorlatok összeállítása segítséggel, azok megközelítőleg helyes végrehajtása

Légzőgyakorlatok végrehajtása

A gyakorlatvezetési módszerek megértése, a gyakorlatok tanári utasításoknak megfelelő megközelítőleg helyes végrehajtása

A nyugalomban lévő és bemelegített izomzat tulajdonságainak megismerése, a fáradt izmok lehetséges sérüléseinek (izomhúzódás, izomszakadás, izomgörcs, izomláz) ok-okozati tényezők szerinti felismerése

Különböző testrészek bemelegítését szolgáló gyakorlatok közös (tanári segítséggel) összeállítása, végrehajtása

A terhelések utáni nyújtó gyakorlatok jelentőségének megismerése

A stressz fogalmának, fajtáinak beazonosítása, pozitív megküzdési stratégiáinak megismerése

Az egyszerűbb relaxációs technikák megismerése és segítséggel történő alkalmazása

Egyszerű és összetett gimnasztikai gyakorlatok elvégzése zenére

NETFIT- FELMÉRÉSEK - Nemzeti Egységes Tanulói Fittségi Teszt (NETFIT)

NETFIT- tesztek : testtömeg, testmagasság, BMI-index, Ingafutás teszt, ütemezett hasizom teszt, törzsemelés teszt, ütemezett fekvőtámaszteszt, kézi szorítóerőt mérő teszt, helyből távolugrás teszt , hajlékonysági teszt.

FOGALMAK

menet- és futásgyakorlatok; oszlop-, sor-, kör-, szétszórt alakzat; szerygyakorlatok, utasítás, szóban közlés, bemutatás, bemutattatás, relaxáció, stresszkezelés, izomhúzódás, izomszakadás, izomgörcs, izomláz, keringésfokozás

TÉMAKÖR: Atlétikai jellegű feladatmegoldások / **ÓRASZÁM:** 20 óra

TANULÁSI EREDMÉNYEK

A témakör tanulása hozzájárul ahhoz, hogy a tanuló a nevelési-oktatási szakasz végére:

- a rajttechnikákat a játékok, a versengések és a versenyek közben jártasság szintjén használja;
- ellenőrzött tevékenység keretében rendszeresen mozog, edz, sportol a szabad levegőn, egyúttal igyekszik felkészülni az időjárás kellemetlen hatásainak elviselésére sportolás közben;
- tudatosan törekszik arra, hogy tervezetten, rendezetten és rendszeresen végezzen a biomechanikailag helyes testtartás kialakítását elősegítő gyakorlatokat.

A témakör tanulása eredményeként a tanuló:

- futótechnikájában törekszik arra, hogy eltérés legyen látható a vágta- és a tartós futás közben;
- = próbálja megfelelően alkalmazni a távol- és magasugrás, valamint a kislabdahajtás és súlylökés – számára megfelelő – technikáit.

FEJLESZTÉSI FELADATOK ÉS ISMERETEK

Futóiskolai és futófeladatok egyenesen és íven, előre, hátra, oldalra mozgás közben 20–30 m hosszan

Ugrófeladatok el- és felugrással, akadályokra és akadályok átugrásával

Rajtgyakorlatok, rajtversenyek különböző testhelyzetekből, próbálkozás a térdelő rajttal 20–30 m kifutással időre, sprintfutások 30–40 m-en

Váltófeladatok párban, helyben és mozgás közben

Dobógyakorlatok 1–2 kg-os tömött labdával fekvésben, ülésben, térdelésben, állásban, dobások különböző eszközökkel (labdák, karikák, egyéb, rendelkezésre álló eszközökkel)

Távolugrás lépő technikával, rövid nekifutásból emelt elugró helyről és elugró sávból 3-5 lépés nekifutásból

Felugrások egy lábról gumiszalagra, lécre, szemből és oldalról nekifutással 3-5 lépésből, átlépő, technikával

Az állóképesség, a szív működés és a testtömegkontroll összefüggéseinek megismerése

Folyamatos futások egyenletes ritmusban és tempóváltással 6 -8 percen keresztül

Az atlétika főbb versenyszabályainak megismerése, gyakorlatban történő alkalmazása

FOGALMAK

elrugaszkodó láb, lendítő láb, térdelőrajt, hibás rajt, váltójel, váltótávolság, tempóérzék, pulzus, átlépő technika, lépő technika, nekifutási távolság, optimális sebesség, kidobási vonal, bástya, dobószektor, átlépő technika

TÉMAKÖR: Torna jellegű feladatmegoldások / ÓRASZÁM: 20 óra

TANULÁSI EREDMÉNYEK

A témakör tanulása hozzájárul ahhoz, hogy a tanuló a nevelési-oktatási szakasz végére:

- tudatosan törekszik arra, hogy tervezetten, rendezetten és rendszeresen végezzen a biomechanikailag helyes testtartás kialakítását elősegítő gyakorlatokat;
- törekszik arra, hogy a mindennapi sporttevékenységébe tudatosan beépítsen korrekciós gyakorlatokat;
- a helyes testtartás egészségre gyakorolt pozitív hatásai ismeretében segítséggel kezdeményez ilyen tevékenységet;
- a torna, a ritmikus gimnasztika, tánc és aerobik jellegű mozgásformákon keresztül tanári irányítás mellett fejleszti esztétikai-művészeti tudatosságát és kifejezőképességét.

A témakör tanulása eredményeként a tanuló:

- segítségadással képes egy-egy általa kiválasztott tornaelem bemutatására és a tanult elemekből segítséggel alkotott gyakorlatsor kivitelezésére.

FEJLESZTÉSI FELADATOK ÉS ISMERETEK

A téri tájékozódó képesség és egyensúlyérzék, valamint a torna jellegű feladatmegoldások szempontjából fontos motorikus képességek (erő, ízületi mozgékonyág, izomérzékelés) további fejlesztése

A gyakorlás biztonságos körülményeinek megteremtése

A cselekvési biztonság növelése

Segítségadás tanítása, tanulása

Igényesség kialakítása az esztétikus test iránt, valamint a „tornászos” mozgás elsajátítására

A rendelkezésre álló és a célnak megfelelő tornaszereken statikus testhelyzetek, támlázások, támaszcserék, lendületek, ellendülések, fellendülések, fel-, le- és átugrások végrehajtása

Egyensúlyi elemek, gurulások, emelések, fellendülések, billenések, átfordulások végrehajtása

Gimnasztikus elemek (csak lányok) – lépések, járások, testsúlyáthelyezések, szökkenések, ugrások, fordulatok – kivitelezése

Egyensúlyozási gyakorlatok megvalósítása helyben helyzetváltoztatásokkal és különböző kartartásokkal, valamint helyváltoztatással eltérő irányokba tornapadon, annak merevítő gerendáján

Mászókulesolással mászás (rúdon, kötélén)

A női és férfitorna főbb versenyszámainak néhány szabályának megismerése

Talajon:

Gurulóátfordulások előre-hátra különböző testhelyzetekből különböző testhelyzetekbe

Fejállás

Kézállásba fellendülés segítségadással, falnál és önállóan

Kézenátfordulás oldalra egy irányba

Híd, mérlegállás és spárga kísérletek

Összefüggő talajgyakorlat összeállítása segítséggel

Ugrószekrényen:

Keresztbe állított ugrószekrényen zsuporkanyarlati átugrás és guggoló átugrás

Hosszába állított ugrószekrényen felguggolás után gurulóátfordulás előre

Gurulóátfordulás előre ugródeszkáról történő elrugaszkodással

Pad merevítő gerendáján :

- Érintőjárás; hármaslépés fordulatokkal, szökdelésekkel is; mérlegállás

Gyűrűn:

Lendületek előre-hátra, fellendülési kísérletek

FOGALMAK

függeszkedés, támlázás, fejállás, talajgyakorlat, homorított leugrás, érintőjárás, hármaslépés, fellendülés, ellendülés, billenés, átfordulás, zsuporkanyarlati átugrás, guggoló átugrás

TÉMAKÖR: Sportjátékok / ÓRASZÁM: 54 óra

TANULÁSI EREDMÉNYEK

A témakör tanulása hozzájárul ahhoz, hogy a tanuló a nevelési-oktatási szakasz végére:

- egészséges versenyszellemmel rendelkezik, és tanári irányítás vagy ellenőrzés mellett képes a játékvezetésre.

A témakör tanulása eredményeként a tanuló:

- a sportjátékok előkészítő kisjátékaiban alkalmazza a technikai és taktikai elemeket;
- a testnevelési és sportjáték közben célszerű, hatékony játék- és együttműködési készséget mutat;
- a tanult testnevelési és népi játékok mellett folyamatosan, jól koordináltan végzi a választott sportjátékokat.

FEJLESZTÉSI FELADATOK ÉS ISMERETEK

Két választott sportjáték alapvető sportágspecifikus technikai és alaptaktikai elemeinek, szabályainak elsajátítása

Folyamatos csapatjáték kialakítása könnyített szabályok mellett

A sportjátékok különböző döntési helyzeteiben a csapat érdekeinek figyelembevételével a legmegfelelőbb megoldások kiválasztására, együttműködésre való törekvés

1-1 elleni játékszituációkban a labdatartás, labdafedezés alapelveinek tudatos alkalmazása

Emberelőnyös (2-1, 3-1, 3-2, 4-2, 4-3) és létszámazonos (2-2, 3-3, 4-4) kisjátékokban a szélességi és mélységi labda nélküli támadó mozgások, védőtől való elszakadás módjainak gyakorlása

– Kézilabda

A labda nélküli technikai elemek, mint az alaphelyzet, a támadó és védekező lábmunka, indulások-megállások, ütközések, cselezések irányváltással és lefordulással, felugrások-leérkezések elsajátítása

Az egy és két kézzel történő labdaátadások helyben és mozgásból, labdaátvételek különböző irányokból

Az „add és fuss” elv alkalmazása az egyszerű és összetett labdás koordinációs gyakorlatokban (pl. háromszög, négyszög, „y” koordinációs alakzatokban)

Labdavezetés irány- és iramváltásokkal, indulócselek alkalmazása 1-1 elleni játékokban

Kapura dobások helyből, kilépéssel, 3 lépésből, különböző támadó helyekről

Alapvető szabályok, mint a lépésszabály, a kétszer indulás szabálya, a szabaddobás, a büntetődobás, az ellenféllel történő szabálytalanságok módjainak ismerete, törekvés a szabályok betartására

A szélességi vonalvédekezés (6-0-ás területvédekezés) megismerése

A kapus alaphelyzetének kialakítása; magasan, félmagasan, laposan és pattanásból érkező labdák védési technikájának elsajátítása kézzel és lábbal

– Labdarúgás

- A labda nélküli technikai elemek, mint a mély súlyponti helyzetben történő elindulások, megállások, irányváltoztatások, támadó és védő alapmozgások ismerete, alkalmazása a játék folyamatában

- Labdavezetések és labdaátadások gyakorlása a lábfej különböző részeivel, laposan és levegőben érkező labdák átvételének alkalmazása talppal, belsővel

- Alakzattartással történő labdás koordinációs passzgyakorlatok

- Rúgások gyakorlása célba belső csüddel, teljes csüddel, állított labdával, mozgásból, a futással megegyező irányból, oldalról és szemből érkező labdával

- A labda nélküli támadó szerepek (helyezkedési módok) megismerése 2-0-ás, 3-0-ás gyakorlási helyzetekben

- Kényszerítő átadások gyakorlása 2-0-ás taktikai helyzetben

- Változatos alakú, méretű pályán az 1-1 és 2-2 elleni játékszituációk védő és támadó szerepeinek gyakorlása különböző méretű, elhelyezkedésű, számú célfelületre, a labda méretének, anyagának változtatásával

- 2-1, 3-1 elleni emberelőnyös kisjátékokban a támadó játékosok együttműködésének, a védő játékosok helyezkedésének gyakorlása

- Létszámazonos kisjátékok és mérkőzésjátékok változatos szabályokkal

- A kapus alaphelyzet kialakítása, guruló, félmagas és magas ívelt labdák elfogása. Kigurítás, kidobás, kirúgás gyakorlása állított, lepattintott labdával

FOGALMAK

kétszer indulás, lépéshiba, indulócsel, szabaddobás, szabadrúgás, büntetődobás, büntetőrúgás, alakzattartásos passzgyakorlat, kényszerítő átadás, területvédekezés, emberfogás,

TÉMAKÖR: Testnevelési és népi játékok / ÓRASZÁM: 17 óra

TANULÁSI EREDMÉNYEK

A témakör tanulása hozzájárul ahhoz, hogy a tanuló a nevelési-oktatási szakasz végére:

- a rajttechnikákat a játékok, a versengések és a versenyek közben készségszinten használja;
- a testnevelési és sportjáték közben célszerű, hatékony játék- és együttműködési készséggel rendelkezik;
- egészséges versenyszellemmel rendelkezik, és tanári irányítás vagy ellenőrzés mellett képes a játékvezetésre.

A témakör tanulása eredményeként a tanuló:

- a sportjátékok előkészítő kisjátékaiban tudatosan és célszerűen alkalmazza a technikai és taktikai elemeket;
- a tanult testnevelési és népi játékok mellett folyamatosan, jól koordináltan végzi a választott sportjátékokat.

FEJLESZTÉSI FELADATOK ÉS ISMERETEK

A testnevelési játékok baleset-megelőzési szabályainak tudatosítása, következetes betartása

A figyelemmegosztást igénylő egyszerű fogó- és futójátékokban (pl. keresztező fogó, mozgásutánzó fogók, labdavezetési fogók) a teljes játékeret felölelő mozgásútvonalak kialakítása, az üres területek felismerése, a játéktér határainak érzékelése

A tanulók fokozott kreativitására, együttműködésre épülő, összetett kimentési módokat megvalósító fogójátékok gyakorlása

Labdás manipulatív mozgásformákkal (pl. labdavezetés) megvalósuló dinamikus és statikus akadályokat felhasználó fogó- és futójátékokban az irányváltoztatások, az elindulások-megállások, cselezések ütközés nélküli megvalósítása

A labdával és egyéb eszközökkel történő manipulatív mozgásformák gyakoroltatása egyénileg, párban és csoportokban, a mozgásvégrehajtás hibaszázalékának csökkentésére törekedve, időkényszer bekapcsolásával

1-1 elleni játékhelyzetek kialakítására épülő testnevelési játékok gyakorlása

Statikus és dinamikus célfelületek eltalálására törekvő, a sportjátékok speciális mozgástartalmaira épülő dobások, rúgások, ütések változatos tömegű és méretű eszközöket felhasználva, egyéni és csapatjátékokban

Az egyszerű és összetett sportági technikák gyakorlása a páros és csoportos játékokban (pl. váltó- és sorversenyek)

Az egyszerű és választásos reakcióidőt fejlesztő páros és csoportos versengések alkalmazása

A logikai, algoritmikus és egyéb problémamegoldó gondolkodást igénylő mozgásos játékok gyakorlása (pl. amőba váltóversenyben)

A támadó és védő szerepek alkalmazását elősegítő páros és csoportos versengések

Célfelületre törekvő emberfőlényes és létszámazonos pontszerző kisjátékokban a támadó szerepek gyakorlása, a védőtől való elszakadás gyors iram- és irányváltásokkal

Célfelületre törekvő emberfőlényes és létszámazonos pontszerző kisjátékokban a védő szerepek gyakorlása (a passzsávok lezárása, a labdás emberrel szembeni védekezés, az emberfogás alapjai, a célfelület védelme)

A tartó- és mozgatórendszer izomzatának erősítése, kúszásokat, mászásokat, statikus helyzeteket tartalmazó váltó- és sorversenyekkel, futó- és fogójátékokkal

FOGALMAK

laza és szoros emberfogás, szélességi mozgás, mélységi mozgás, elszakadás a védőtől, célfelület védelme, algoritmikus gondolkodás, ütempassz, testcsel

TÉMAKÖR: Önvédelmi és küzdősportok / ÓRASZÁM: 5 óra

TANULÁSI EREDMÉNYEK

A témakör tanulása hozzájárul ahhoz, hogy a tanuló a nevelési-oktatási szakasz végére:

- egészséges versenyszellemmel rendelkezik, és tanári irányítás vagy ellenőrzés mellett képes a játékvezetésre.

A témakör tanulása eredményeként a tanuló:

- a küzdő jellegű feladatokban életkorának megfelelő asszertivitást mutatva tudatosan és célszerűen alkalmazza a támadó és védő szerepeknek megfelelő technikai és taktikai elemeket;
- a tanári irányítást követve, a mozgás sebességét növelve hajt végre önvédelmi fogásokat, ütések, rúgások, védéseket és ellentámadásokat.

FEJLESZTÉSI FELADATOK ÉS ISMERETEK

A küzdő jellegű feladatok balesetvédelmi szabályainak következetes betartása

Küzdőjátékok közben a tervszerű gondolkodás és a kreativitás, a hatékony problémamegoldás fejlesztése

A küzdőfeladatokban az életkornak megfelelő asszertivitás kialakítása a társak iránti tisztelet és tolerancia megtartása mellett

Az állásban és egyéb kiinduló helyzetekben végrehajtható, a reakcióidőt, a gyorsaságot, az egyensúlyérzéklet, az erőt fejlesztő társérintés nélküli páros, csoportos és csapat jellegű eszköz nélküli és eszközös küzdőjátékok, játékos feladatmegoldások szabálykövető végrehajtása

A küzdőjátékokban jellemző támadó és védő szerepek gyakorlását elősegítő, a gyorsaságot, az egyszerű reagálási képességet, az egyensúlyérzéklet fejlesztő páros, csoportos és csapat jellegű feladatmegoldások alkalmazása társérintés bekapcsolásával

A küzdelem tanult technikai elemeinek alkalmazása

A fizikai kontaktussal, a társ erő kifejtésének érzékelésével, annak legyőzési szándékával kapcsolatos egyszerű húzásokra, tolásokra, ütések, rúgásokra épülő páros küzdőjátékok képességfejlesztő célú alkalmazása

Egy- és kétkezes lefogások (csuklófogás, átkarolás, fojtás, hajfogás) elleni védekező mozgások gyakorlása

Eszköz-, majd társemelés technikájának elsajátítása (egyenes derék, lábbal emelés)

Az eséstechnikák vezető műveleteinek, baleset-megelőzést szolgáló legfontosabb technikai mozzanatainak elméleti tudatosítása

Előre, hátra és oldalra történő esések gyakorlása fokozatosan emelkedő súlyponti helyzetből indítva egyénileg, majd társakkal

Oldalra esés technikájának elsajátítása oldalterpeszállásból indulva mindkét irányba

Egy választott küzdősport korosztály-specifikus alaptechnikájának és elméleti ismereteinek elsajátítása

– Karate

- Alapvető karateállások és testtartások megismerése
- Alapállásból helyváltoztatások előre és hátra rögzített kartartásokkal
- Alapvető karateütések technikájának elsajátítása helyváltoztatás nélkül (egyenes ütés helyben, egyenes ütés az elől lévő láb oldalán, egyenes ütés a hátul lévő láb oldalán)
- Oldalra csapás az ököl alsó részével és csapás az ökölháttal alapütések megismerése
- Az előre rúgás alaptechnikájának végrehajtása

FOGALMAK

lefogás, rézsútleszorítás, oldalsó leszorítás, karberántás, könyökelütés, kibújás, oldalsó leszorítások, csuklófeszítés, tatami, tompítás, birkózófogás, fogáskeresés, fogásbontás, egyensúlybontás, társemelés, egyenes ütés, karate védéstechnikák, ellentámadás, küzdőtávolság, ötlépéses alapküzdelem

TÉMAKÖR: Alternatív környezetben űzhető mozgásformák /**ÓRASZÁM:** 20 óra

TANULÁSI EREDMÉNYEK

A témakör tanulása hozzájárul ahhoz, hogy a tanuló a nevelési-oktatási szakasz végére:

- nyitott az alapvető mozgásformák újszerű és alternatív környezetben történő felhasználására, végrehajtására.

A témakör tanulása eredményeként a tanuló:

- ellenőrzött tevékenység keretében rendszeresen mozog, edz, sportol a szabad levegőn, egyúttal tudatosan felkészül az időjárás kellemetlen hatásainak elviselésére sportolás közben;
- a szabadban végzett foglalkozások során nem csupán ügyel környezete tisztaságára és rendjére, hanem erre felhívja társai figyelmét is.

FEJLESZTÉSI FELADATOK ÉS ISMERETEK

A szabadban végezhető sportágak ismeretének bővítése (frizbi, futás, túrázás, tájfutás parkban, asztalitenisz, tollaslabda, jóga, kerékpározás)

Téli és nyári rekreációs sportok megismerése, jártasság szintű elsajátítása (szánkózás, korcsolyázás)

Tanári segítséggel szabadtéri kondipark gépeinek használata

Szabadtéri akadálypályák leküzdése

A környezet- és természetvédelmi szabályok betartása és betartatása, a környezettudatos gondolkodás kialakítása

FOGALMAK

természetjárás, környezetvédelem, streetball, környezetvédelem

TÉMAKÖR: Úszás /ÓRASZÁM: 18 óra

TANULÁSI

EREDMÉNYEK

Az úszásoktatást a gyermekanyaghoz és a helyi sajátosságokhoz igazodva végezzük, az évfolyam szintű órakeret egymásra épül és így biztosítható az úszásnemek megismerése.

A témakör tanulása hozzájárul ahhoz, hogy a tanuló a nevelési-oktatási szakasz végére:

- a helyes testtartás egészségre gyakorolt pozitív hatásai ismeretében önállóan is kezdeményez ilyen tevékenységet.
- a mindennapi sporttevékenységébe tudatosan beépíti a korrekciós gyakorlatokat

A témakör tanulása eredményeként a tanuló:

- az elsajátított egy úszásnemben helyes technikával, készségszinten úszik;
- rendszeresen végez számára megfelelő vízi játékokat, és hajt végre úszástechnikákat;
- tudatosan, összehangoltan végzi a korrekciós gyakorlatait és uszodai tevékenységét, azok megvalósítása automatikussá, mindennapi életének részévé válik.

FEJLESZTÉSI FELADATOK ÉS ISMERETEK

Az öltözői rend és az uszodai magatartás, valamint a helyes higiéniai, öltözködési szokások automatizálása

A balesetek megelőzésére tett intézkedések megismerése

A kitartás, önfegyelem és küzdőképesség, valamint az állóképesség és a monotóniatűrés továbbfejlesztése

A vízben végezhető játékok tanulása, az úszások megszerettetése

A korábban elsajátított úszásnem gyakorlása, technikájának javítása (amennyiben a tanuló az 3–4. osztályban tanult úszni)

Választott újabb úszásnem megtanulása és folyamatos gyakorlása

Hátúszórajt és a fejesugrás elsajátítása

Merülési versenyek, úszóversenyek

A folyamatos úszások távolságának, időtartamának fokozatos növelése

Segédeszközök felhasználásával, folyamatos hibajavítással, felzárkóztatással a tanulási folyamat hatékonyságának növelése

Differenciált gyakorlás az egyéni fejlődésnek és a pszichés állapotnak megfelelően

FOGALMAK

úszásnem, hátúszórajt, rajtfejes, taposás, intenzív úszás, állóképesség

3.19.2 6. évfolyam

Éves óraszám (36 hét) : 180 óra

TÉMAKÖR NEVE	ÓRASZÁM
Gimnasztika és rendgyakorlatok – prevenció, relaxáció; Motorikus, illetve fitességi tesztek	26
Atlétikai jellegű feladatmegoldások	20
Torna jellegű feladatmegoldások	20

Sportjátékok (helyi választás alapján : kézilabda, labdarúgás)	54
Testnevelési és népi játékok	17
Önvédelmi és küzdősportok	5
Alternatív környezetben üzhető mozgásformák	20
Úszás *+	18
Összes óraszám:	180

TÉMAKÖR: Gimnasztika és rendgyakorlatok – prevenció, relaxáció ; Motorikus, illetve fittségi tesztek / ÓRASZÁM: 26 óra

TANULÁSI EREDMÉNYEK

A témakör tanulása hozzájárul ahhoz, hogy a tanuló a nevelési-oktatási szakasz végére:

- tervezetten, rendezetten és rendszeresen végez a biomechanikailag helyes testtartás kialakítását elősegítő gyakorlatokat.

A témakör tanulása eredményeként a tanuló:

- megnevez és bemutat egyszerű relaxációs gyakorlatokat;
- a mindennapi sporttevékenységébe tudatosan beépíti a korrekciós gyakorlatokat;
- a helyes testtartás egészségre gyakorolt pozitív hatásai ismeretében önállóan is kezdeményez ilyen tevékenységet.

FEJLESZTÉSI FELADATOK ÉS ISMERETEK

- A leggyakrabban alkalmazott statikus és dinamikus gimnasztikai elemek elnevezésének, technikai végrehajtásának önálló alkalmazása
- 4-8 ütemű szabad-, társas és kéziszergyakorlatok bemutatás utáni önálló végrehajtásra törekvő pontos és rendszeres kivitelezése
- 2-3 gyakorlatból álló gimnasztikai gyakorlatsor összeállítása tanári kontrollal
- Alakzatok (oszlop-, vonal-, kör- és szétszórt alakzat) alkalmazó gyakorlása
- Menet- és futásgyakorlatok különböző alakzatokban
- Mozgékony, hajlékony fejlesztése statikus és dinamikus szabad-, társas és kéziszer- és egyszerű szergyakorlatokkal (zsámoly, pad, bordásfal)
- A biomechanikailag helyes testtartás kialakítását elősegítő gyakorlatok összeállítása segítségével, azok gyakorlása
- A tartó- és mozgatórendszer izomzatának erősítését, nyújtását, ellazulását szolgáló gyakorlatok összeállítása segítségével, azok helyes végrehajtása
- Légzőgyakorlatok összeállítása segítségével, azok végrehajtása
- A gyakorlatvezetési módszerek megértése, a gyakorlatok tanári utasításoknak megfelelő végrehajtása

- A nyugalomban lévő és bemelegített izomzat tulajdonságainak megismerése, a fáradt izmok lehetséges sérüléseinek (izomhúzódás, izomszakadás, izomgörcs, izomláz) ok-okozati tényezők szerinti beazonosítása
- Különböző testrészek bemelegítését szolgáló gyakorlatok közös, majd önálló (kis tanári segítséggel) összeállítása, végrehajtása
- a terhelések utáni nyújtó gyakorlatok jelentőségének megismerése
- A stressz fogalmának, fajtáinak beazonosítása, pozitív megküzdési stratégiáinak megismerése
- Az egyszerűbb relaxációs technikák elsajátítása és alkalmazása
- Egyszerű és összetett gimnasztikai gyakorlatok zenére
- NETFIT-FELMÉRÉSEK - Nemzeti Egységes Tanulói Fittségi Teszt (NETFIT)
- NETFIT-tesztek : testtömeg, testmagasság, BMI-index, Ingafutás teszt, ütemezett hasizom teszt, törzsemelés teszt, ütemezett fekvőtámaszteszt, kézi szorítóerőt mérő teszt, helyből távolugrás teszt , hajlékonysági teszt.

FOGALMAK

menet- és futásgyakorlatok; oszlop-, sor-, kör-, szétszórt alakzat; szergyakorlatok, utasítás, szóban közlés, bemutatás, bemutattatás, relaxáció, stresszkezelés, izomhúzódás, izomszakadás, izomgörcs, izomláz, keringésfokozás

TÉMAKÖR: Atlétikai jellegű feladatmegoldások / **ÓRASZÁM:** 20 óra

TANULÁSI EREDMÉNYEK

A témakör tanulása hozzájárul ahhoz, hogy a tanuló a nevelési-oktatási szakasz végére:

- a rajttechnikákat a játékok, a versengések és a versenyek közben készségszinten használja;
- ellenőrzött tevékenység keretében rendszeresen mozog, edz, sportol a szabad levegőn, egyúttal tudatosan felkészül az időjárás kellemetlen hatásainak elviselésére sportolás közben;
- tervezetten, rendezetten és rendszeresen végez a biomechanikailag helyes testtartás kialakítását elősegítő gyakorlatokat.

A témakör tanulása eredményeként a tanuló:

- futótechnikája – összefüggő cselekvéssor részeként – eltérést mutat a vágta- és a tartós futás közben;
- = magabiztosan alkalmazza a távol- és magasugrás, valamint a kislabdahajítás és súlylökés – számára megfelelő – technikáit.

FEJLESZTÉSI FELADATOK ÉS ISMERETEK

- Futóiskolai és futófeladatok egyenesen és íven, előre, hátra, oldalra mozgás közben 20–40 m hosszan
- Ugrófeladatok el- és felugrással, akadályokra és akadályok átugrásával
- Rajtgyakorlatok, rajtversenyek különböző testhelyzetekből, térdelőrajt 20–30 m kifutással időre, sprintfutások 30–60 m-en időre

- Váltófeladatok alsó és felső váltással párban és csapatban, helyben és mozgás közben
- Dobógyakorlatok 1–3 kg-os tömött labdával fekvésben, ülésben, térdelésben, állásban, beszőkkeléssel, dobások különböző eszközökkel
- Távolugrás lépő technikával, rövid nekifutásból emelt elugró helyről és elugró gerendáról 4–10 lépés nekifutásból
- Felugrások egy lábról gumiszalagra, lécre, szemből és oldalról nekifutással 5–7 lépésből, átlépő, hasmánt technikával
- Az állóképesség, a szív működés és a testtömegkontroll összefüggéseinek megismerése
- Folyamatos futások egyenletes ritmusban és tempóváltással 8-10 percen keresztül
- Az atlétika főbb versenyszabályainak megismerése, gyakorlatban történő alkalmazása

FOGALMAK

elrugaszkodó láb, lendítő láb, térdelőrajt, hibás rajt, váltójel, váltótávolság, tempóérzék, pulzus, átlépő technika, lépő technika, nekifutási távolság, optimális sebesség, kidobási vonal, bástya, dobószektor, hasmánt technika

TÉMAKÖR: Torna jellegű feladatmegoldások / ÓRASZÁM: 20 óra

TANULÁSI EREDMÉNYEK

A témakör tanulása hozzájárul ahhoz, hogy a tanuló a nevelési-oktatási szakasz végére:

- tervezetten, rendezetten és rendszeresen végez a biomechanikailag helyes testtartás kialakítását elősegítő gyakorlatokat;
- a mindennapi sporttevékenységébe tudatosan beépíti a korrekciós gyakorlatokat;
- a helyes testtartás egészségre gyakorolt pozitív hatásai ismeretében önállóan is kezdeményez ilyen tevékenységet;
- a torna, a ritmikus gimnasztika, tánc és aerobik jellegű mozgásformákon keresztül tanári irányítás mellett fejleszti esztétikai-művészeti tudatosságát és kifejezőképességét.

A témakör tanulása eredményeként a tanuló:

- segítségadással képes egy-egy általa kiválasztott tornaelem bemutatására és a tanult elemekből önállóan alkotott gyakorlatsor kivitelezésére.

FEJLESZTÉSI FELADATOK ÉS ISMERETEK

- A téri tájékozódó képesség és egyensúlyérzék, valamint a torna jellegű feladatmegoldások szempontjából fontos motorikus képességek (erő, ízületi mozgékonyág, izomérzékelés) további fejlesztése
- A gyakorlás biztonságos körülményeinek megteremtése
- A cselekvési biztonság növelése
- Segítségadás tanítása, tanulása
- Igényesség kialakítása az esztétikus test iránt, valamint a „tornászos” mozgás elsajátítására
- A rendelkezésre álló és a célnak megfelelő tornaszereken statikus testhelyzetek, támlázások, támaszcserék, lendületek, ellendülések, fellendülések, fel-, le- és átugrások végrehajtása
- Preakrobatikus és akrobatikus elemek, egyensúlyi elemek, gurulások, emelések, fellendülések, billenések, átfordulások végrehajtása
- Gimnasztikus elemek (csak lányok) – lépések, járások, testsúlyáthelyezések, szökkenések, ugrások, fordulatok – kivitelezése

- Egyensúlyozási gyakorlatok megvalósítása helyben helyzetváltoztatásokkal és különböző kartartásokkal, valamint helyváltoztatással eltérő irányokba tornapadon, annak merevítő gerendáján és/vagy gerendán
- Mászókulcsolással mászás (rúdon, kötélen), vándormászás lefelé; függeszkedési kísérletek, mászóversenyek
- A női és férfi torna főbb versenyszámainak, azok alapvető szabályainak megismerése
- Talajon:
 - Gurulóátfordulások előre-hátra különböző testhelyzetekből különböző testhelyzetekbe
 - Fejállás
 - Kézállásba fellendülés segítségadással, falnál és önállóan
 - Kézenátfordulás oldalra mindkét irányba
 - Repülő gurulóátfordulás
 - Híd, mérlegállás és spárga kísérletek végrehajtásának tökéletesítése
 - Összefüggő talajgyakorlat összeállítása
- Ugrószekrényen:
 - Keresztbe állított ugrószekrényen zsugorkanyarlati átugrás, huszárugrás és guggoló átugrás
 - Hosszába állított ugrószekrényen felguggolás után gurulóátfordulás előre, leguggolás, valamint leterpesztés
 - Gurulóátfordulás előre ugródeszkaról történő elrugaszkodással
- Gerendán:
 - Alacsony gerendán: felguggolás és homorított leugrás; felguggolás és lábterpesztéssel leugrás
 - Érintőjárás; hármaslépés fordulatokkal, szökdelésekkel is; mérlegállás
 - Gerendán: támaszhelyzeten át fel- és leugrás
- Gyűrűn:
 - (Fiúknak) Érintő magas gyűrűn: függésben térd- és sarokemelések; alaplendület; zsugorlefuggés; lefuggés; fellendülés lebegő függésbe; hátsó függésből emelés lebegő függésbe; homorított leugrás
 - Gyűrűn: hátsó függés; fellendülés lebegő függésbe; függésben lendület hátra, homorított leugrás
 - (Lányoknak) Lendületek előre-hátra; fellendülés lebegő függésbe; zsugorlefuggés

FOGALMAK

függeszkedés, támlázás, fejállás, talajgyakorlat, terpeszleugrás, lefuggés, lebegőfüggés, hátsó függés, zsugorlefuggés, homorított leugrás, érintőjárás, hármaslépés, fellendülés, ellendülés, billenés, átfordulás, zsugorkanyarlati átugrás, huszárugrás, guggoló átugrás

TÉMAKÖR: Sportjátékok / ÓRASZÁM: 54 óra

TANULÁSI EREDMÉNYEK

A témakör tanulása hozzájárul ahhoz, hogy a tanuló a nevelési-oktatási szakasz végére:

- a rajztechnikákat a játékok, a versengések és a versenyek közben készségszinten használja;

- egészséges versenyszellemmel rendelkeznek, és tanári irányítás vagy ellenőrzés mellett képes a játékvezetésre.

A témakör tanulása eredményeként a tanuló:

- a sportjátékok előkészítő kisjátékaiban tudatosan és célszerűen alkalmazza a technikai és taktikai elemeket;
- a testnevelési és sportjáték közben célszerű, hatékony játék- és együttműködési készséget mutat;
- a tanult testnevelési és népi játékok mellett folyamatosan, jól koordináltan végzi a választott sportjátékokat.

FEJLESZTÉSI FELADATOK ÉS ISMERETEK

- Két választott sportjáték alapvető sportágspecifikus technikai és alaptaktikai elemeinek, szabályainak elsajátítása
- Folyamatos csapatjáték kialakítása könnyített szabályok mellett
- A sportjátékok különböző döntési helyzeteiben a csapat érdekeinek figyelembevételével a legmegfelelőbb megoldások kiválasztására, együttműködésre való törekvés
- 1-1 elleni játéksituációkban a labdatartás, labdafedezés alapelveinek tudatos alkalmazása
- Emberelőnyös (2-1, 3-1, 3-2, 4-2, 4-3) és létszámazonos (2-2, 3-3, 4-4) kisjátékokban a szélességi és mélységi labda nélküli támadó mozgások, védőtől való elszakadás módjainak gyakorlása
- Kisjátékokban védőként a támadó és a célfelület helyzetéhez igazodó helyezkedés tudatos alkalmazása
- A sportjátékokban megjelenő egyéni és csapatrész támadó, védekező alaptaktikai és ezekre épülő technikai elemeinek (emberfogás, területvédekezés, letámadás, támadóalakzat) megismerése, gyakorlása
- Kézilabda
 - A labda nélküli technikai elemek, mint az alaphelyzet, a támadó és védekező lábmunka, indulások-megállások, ütközések, cselezések irányváltással és lefordulással, felgrások-leérkezések elsajátítása
 - Az egy és két kézzel történő labdaátadások helyben és mozgásból, labdaátvételek különböző irányokból
 - Az „add és fuss” elv alkalmazása az egyszerű és összetett labdás koordinációs gyakorlatokban (pl. háromszög, négyszög, „y” koordinációs alakzatokban)
 - Labdavezetés irány- és iramváltásokkal, indulócselek alkalmazása 1-1 elleni játékokban
 - Kapura dobások helyből, kilépéssel, 3 lépésből, különböző támadó helyekről
 - Alapvető szabályok, mint a lépésszabály, a kétszer indulás szabálya, a szabaddobás, a büntetődobás, az ellenféllel történő szabálytalanságok módjainak ismerete, törekvés a szabályok betartására
 - A szélességi vonalvédekezés (6-0-ás területvédekezés) megismerése
 - A kapus alaphelyzetének kialakítása; magasan, félmagasan, laposan és pattanásból érkező labdák védési technikájának elsajátítása kézzel és lábbal
- Labdarúgás

- A labda nélküli technikai elemek, mint a mély súlyponti helyzetben történő elindulások, megállások, irányváltoztatások, támadó és védő alapmozgások ismerete, alkalmazása a játék folyamatában
- Labdavezetések és labdaátadások gyakorlása a lábfej különböző részeivel, laposan és levegőben érkező labdák átvételének alkalmazása talppal, belsővel
- Alakzattartással történő labdás koordinációs passzgyakorlatok
- Rúgások gyakorlása célba belső csüddel, teljes csüddel, állított labdával, mozgásból, a futással megegyező irányból, oldalról és szemből érkező labdával
- A labda nélküli támadó szerepek (helyezkedési módok) megismerése 2-0-ás, 3-0-ás gyakorlási helyzetekben
- A különböző védőszerepek megismerése (passzsávok lezárása, optimális távolságtartás a támadótól, célfelülethez igazított helyezkedés)
- Kényszerítő átadások gyakorlása 2-0-ás taktikai helyzetben
- Változatos alakú, méretű pályán az 1-1 és 2-2 elleni játéksituációk védő és támadó szerepeinek gyakorlása különböző méretű, elhelyezkedésű, számú célfelületre, a labda méretének, anyagának változtatásával
- 2-1, 3-1 elleni emberelőnyös kisjátékokban a támadó játékosok együttműködésének, a védő játékosok helyezkedésének gyakorlása
- Létszámazonos kisjátékok és mérkőzésjátékok változatos szabályokkal
- A kapus alaphelyzet kialakítása, guruló, félmagas és magas ívelt labdák elfogása. Kigurítás, kidobás, kirúgás gyakorlása állított, lepattintott labdával

FOGALMAK

kétszer indulás, lépéshiba, indulócel, bedobás, szabaddobás, szabadrúgás, büntetődobás, büntetőrúgás, alakzattartásos passzgyakorlat, alakzattartó és alakzattartó helyezkedés, kényszerítő átadás, területvédekezés, emberfogás,

TÉMAKÖR: Testnevelési és népi játékok /ÓRASZÁM: 17 óra

TANULÁSI EREDMÉNYEK

A témakör tanulása hozzájárul ahhoz, hogy a tanuló a nevelési-oktatási szakasz végére:

- a rajttechnikákat a játékok, a versengések és a versenyek közben készségszinten használja;
- a testnevelési és sportjáték közben célszerű, hatékony játék- és együttműködési készséggel rendelkezik;
- egészséges versenyszellemmel rendelkezik, és tanári irányítás vagy ellenőrzés mellett képes a játékvezetésre.

A témakör tanulása eredményeként a tanuló:

- a sportjátékok előkészítő kisjátékaiban tudatosan és célszerűen alkalmazza a technikai és taktikai elemeket;
- a tanult testnevelési és népi játékok mellett folyamatosan, jól koordináltan végzi a választott sportjátékokat.

FEJLESZTÉSI FELADATOK ÉS ISMERETEK

- A testnevelési játékok baleset-megelőzési szabályainak tudatosítása, következetes betartása
- A figyelemmegosztást igénylő egyszerű fogó- és futójátékokban (pl. keresztező fogó, mozgásutánzó fogók, labdavezetéses fogók) a teljes játékteret felölelő mozgásútvonalak kialakítása, az üres területek felismerése, a játéktér határainak érzékelése

- A tanulók fokozott kreativitására, együttműködésre épülő, összetett kimentési módokat megvalósító fogójátékok gyakorlása
- Labdás manipulatív mozgásformákkal (pl. labdavezetés) megvalósuló dinamikus és statikus akadályokat felhasználó fogó- és futójátékokban az irányváltoztatások, az elindulások-megállások, cselezések ütközés nélküli megvalósítása
- A labdával és egyéb eszközökkel történő manipulatív mozgásformák gyakoroltatása egyénileg, párban és csoportokban, a mozgásvégrehajtás hibaszázalékának csökkentésére törekedve, időkényszer bekapcsolásával
- 1-1 elleni játékhelyzetek kialakítására épülő testnevelési játékok gyakorlása
- Statikus és dinamikus célfelületek eltalálására törekvő, a sportjátékok speciális mozgástartalmaira épülő dobások, rúgások, ütések változatos tömegű és méretű eszközöket felhasználva, egyéni és csapatjátékokban
- Az egyszerű és összetett sportági technikák gyakorlása a páros és csoportos játékokban (pl. váltó- és sorversenyek)
- Az egyszerű és választásos reakcióidőt fejlesztő páros és csoportos versengések alkalmazása
- A logikai, algoritmikus és egyéb problémamegoldó gondolkodást igénylő mozgásos játékok gyakorlása (pl. amőba váltóversenyben)
- A támadó és védő szerepek alkalmazását elősegítő páros és csoportos versengések
- Célfelületre törekvő emberfölényes és létszámaazonos pontszerző kisjátékokban a támadó szerepek gyakorlása, a védőtől való elszakadás gyors iram- és irányváltásokkal
- Célfelületre törekvő emberfölényes és létszámaazonos pontszerző kisjátékokban a védő szerepek gyakorlása (a passzsávok lezárása, a labdás emberrel szembeni védekezés, az emberfogás alapjai, a célfelület védelme)
- A tartó- és mozgatórendszer izomzatának erősítése, kúszásokat, mászásokat, statikus helyzeteket tartalmazó váltó- és sorversenyekkel, futó- és fogójátékokkal

FOGALMAK

laza és szoros emberfogás, szélességi mozgás, mélységi mozgás, elszakadás a védőtől, célfelület védelme, algoritmikus gondolkodás, ütempassz, testcsel

TÉMAKÖR: Önvédelmi és küzdősportok /ÓRASZÁM: 5 óra

TANULÁSI EREDMÉNYEK

A témakör tanulása hozzájárul ahhoz, hogy a tanuló a nevelési-oktatási szakasz végére:

- egészséges versenyszellemmel rendelkeznek, és tanári irányítás vagy ellenőrzés mellett képesek a játékvezetésre.

A témakör tanulása eredményeként a tanuló:

- a küzdő jellegű feladatokban életkorának megfelelő asszertivitást mutatva tudatosan és célszerűen alkalmazza a támadó és védő szerepeknek megfelelő technikai és taktikai elemeket;
- a tanári irányítást követve, a mozgás sebességét növelve hajt végre önvédelmi fogásokat, ütéseket, rúgásokat, védekező és ellentámadásokat.

FEJLESZTÉSI FELADATOK ÉS ISMERETEK

- A küzdő jellegű feladatok balesetvédelmi szabályainak következetes betartása
- Küzdőjátékok közben a tervszerű gondolkodás és a kreativitás, a hatékony problémamegoldás fejlesztése
- A küzdőfeladatokban az életkornak megfelelő asszertivitás kialakítása a társak iránti tisztelet és tolerancia megtartása mellett
- Az állásban és egyéb kiinduló helyzetekben végrehajtható, a reakcióidőt, a gyorsaságot, az egyensúlyérzéklet, az erőt fejlesztő társérintés nélküli páros, csoportos és csapat jellegű eszköz nélküli és eszközös küzdőjátékok, játékos feladatmegoldások szabálykövető végrehajtása
- A küzdőjátékokban jellemző támadó és védő szerepek gyakorlását elősegítő, a gyorsaságot, az egyszerű reagálási képességet, az egyensúlyérzéklet fejlesztő páros, csoportos és csapat jellegű feladatmegoldások alkalmazása társérintés bekapcsolásával
- A küzdelem tanult technikai elemeinek tudatos alkalmazása
- A fizikai kontaktussal, a társ erő kifejtésének érzékelésével, annak legyőzési szándékával kapcsolatos egyszerű húzásokra, tolásokra, ütésekre, rúgásokra épülő páros küzdőjátékok képességfejlesztő célú alkalmazása
- Egy- és kétkézese lefogások (csuklófogás, átkarolás, fojtás, hajfogás) elleni védekező mozgások gyakorlása
- Eszköz-, majd társemelési technikájának elsajátítása (egyenes derék, lábbal emelés)
- Az eséstechnikák vezető műveleteinek, baleset-megelőzést szolgáló legfontosabb technikai mozzanatainak elméleti tudatosítása
- Előre, hátra és oldalra történő esések gyakorlása fokozatosan emelkedő súlyponti helyzetből indítva egyénileg, majd társakkal
- Oldalra esés technikájának elsajátítása oldalterpeszállásból indulva mindkét irányba
- Egy választott küzdősport korosztály-specifikus alaptechnikájának és elméleti ismereteinek elsajátítása
- Karate
 - A tanult ütések, rúgások gyakorlása helyváltoztatás nélkül különböző karateállásokban, különböző magasságokba
 - Alapvető védekező technikák elsajátítása helyben (az arc védeése, a test, törzs védeése, kétkézese védeés, öv alatti terület védeése, védeés a tenyér élével)
 - A tanult ütések, rúgások gyakorlása különböző magasságokba, helyváltoztatás közben
 - A kiinduló helyzetből történő ötlépéses alapküzdelem mozgásanyagának megismerése, gyakorlása
 - Egyszerű kézzel (fejre és testre irányuló egyenes ütés) és lábbal (testre irányuló egyenes rúgás) történő támadások biztonságos kontrollált végrehajtása és azok védeése a megfelelő biztonságos végrehajtási távolság kialakításával
 - A védekezés utáni ellentámadás praktikus és biztonságos végrehajtása mindkét oldalról

FOGALMAK

lefogás, rézsútleszorítás, oldalsó leszorítás, karberántás, könyökelütés, kibújás, oldalsó leszorítások, csuklófeszítés, tatami, tompítás, birkózófogás, fogáskeresés, fogásbontás, egyensúlybontás, társemelés, egyenes ütés, karate védestechnikák, ellentámadás, küzdőtávolság, ötlépéses alapküzdelem

TÉMAKÖR: Alternatív környezetben űzhető mozgásformák /**ÓRASZÁM:** 20 óra

TANULÁSI EREDMÉNYEK

A témakör tanulása hozzájárul ahhoz, hogy a tanuló a nevelési-oktatási szakasz végére:

- nyitott az alapvető mozgásformák újszerű és alternatív környezetben történő felhasználására, végrehajtására.

A témakör tanulása eredményeként a tanuló:

- ellenőrzött tevékenység keretében rendszeresen mozog, edz, sportol a szabad levegőn, egyúttal tudatosan felkészül az időjárás kellemetlen hatásainak elviselésére sportolás közben;
- a szabadban végzett foglalkozások során nem csupán ügyel környezete tisztaságára és rendjére, hanem erre felhívja társai figyelmét is.

FEJLESZTÉSI FELADATOK ÉS ISMERETEK

- A szabadban végezhető sportágak ismeretének bővítése (frizbi, futás, túrázás, tájfutás parkban, asztalitenisz, tollaslabda, jóga, kerékpározás)
- Téli és nyári rekreációs sportok megismerése, jártasság szintű elsajátítása (síelés, szánkózás, korcsolyázás, jégkorong, kajakozás, túrakenuzás)
- A térképolvasás alapjainak, a tájolók megfelelő használatának elsajátítása, a turistajelzések megismerése, alkalmazása segítségével
- Tanári segítséggel erdei tornapályák, szabadtéri kondipark gépeinek használata
- Szabadtéri akadálypályák leküzdése
- A környezet- és természetvédelmi szabályok betartása és betartatása, a környezettudatos gondolkodás kialakítása

FOGALMAK

természetjárás, vízi túra, környezetvédelem, streetball, tájfutás, jégkorong, erdei tornapálya, térkép, turistajelzések, környezetvédelem

TÉMAKÖR: Úszás / **ÓRASZÁM:** 18 óra

TANULÁSI EREDMÉNYEK

Az úszásoktatást a gyermekanyaghoz és a helyi sajátosságokhoz igazodva végezzük, az évfolyam szintű órakeret egymásra épül és így biztosítható az úszásnemek megismerése.

A témakör tanulása hozzájárul ahhoz, hogy a tanuló a nevelési-oktatási szakasz végére:

- a helyes testtartás egészségre gyakorolt pozitív hatásai ismeretében önállóan is kezdeményez ilyen tevékenységet.
- a mindennapi sporttevékenységébe tudatosan beépíti a korrekciós gyakorlatokat

A témakör tanulása eredményeként a tanuló:

- az elsajátított egy (vagy több) úszásnemben helyes technikával, készségi szinten úszik;
- rendszeresen végez számára megfelelő vízi játékokat, és hajt végre úszástechnikákat;
- tudatosan, összehangoltan végzi a korrekciós gyakorlatait és uszodai tevékenységét, azok megvalósítása automatikussá, mindennapi életének részévé válik.

FEJLESZTÉSI FELADATOK ÉS ISMERETEK

- Az öltözői rend és az uszodai magatartás, valamint a helyes higiéniai, öltözködési szokások automatizálása
- A balesetek megelőzésére tett intézkedések megismerése
- A kitartás, önfegyelem és küzdőképesség, valamint az állóképesség és a monotóniatűrő továbbfejlesztése
- A vízben végezhető játékok tanulása, az úszások megszerettetése
- A korábban elsajátított úszásnem(ek) gyakorlása, technikájának javítása (amennyiben a tanuló az 1–4. osztályban tanult úszni)
- Választott újabb úszásnem(ek) megtanulása és folyamatos gyakorlása
- Hátúszórajt és a fejesugrás elsajátítása
- Merülési versenyek, úszóversenyek
- A folyamatos úszások távolságának, időtartamának fokozatos növelése
- Segédeszközök felhasználásával, folyamatos hibajavítással, felzárkóztatással a tanulási folyamat hatékonyságának növelése
- Differenciált gyakorlás az egyéni fejlődésnek és a pszichés állapotnak megfelelően

FOGALMAK

úszásnem, hátúszórajt, rajtfejes, taposás, intenzív úszás, állóképesség

3.19.3 7. évfolyam

A 7. évfolyamon a testnevelés tantárgy alapóraszám: 180 óra

A témakörök áttekintő táblázata:

Témakör neve	óraszám
Gimnasztika és rendgyakorlatok – prevenció, relaxáció	12
Atlétikai jellegű feladatmegoldások	18
Torna jellegű feladatmegoldások	15
Sportjátékok- kézilabda, röplabda, kosárlabda. labdarúgás	110 (24-7-7-72)
Testnevelési és népi játékok	5
Önvédelmi és küzdősportok	10
Alternatív környezetben űzhető mozgásformák (lábtenisz, tollaslabda)	10
Összes óraszám:	180

A Gyógytestnevelés témakör óraszámát, illetve az egyes témakörök óraszámcsökkentésének mértékét a gyógytestnevelésen részt vevő tanulók betegségének, elváltozásának figyelembevételével határozza meg a gyógytestnevelő tanár.

TÉMAKÖR: Gimnasztika és rendgyakorlatok – prevenció, relaxáció /ÓRASZÁM: 12 óra

TANULÁSI EREDMÉNYEK

A témakör tanulása hozzájárul ahhoz, hogy a tanuló a nevelési-oktatási szakasz végére:

- tervezetten, rendezetten és rendszeresen végez a biomechanikailag helyes testtartás kialakítását elősegítő gyakorlatokat.

A témakör tanulása eredményeként a tanuló:

- megnevez és bemutat egyszerű relaxációs gyakorlatokat;

- a mindennapi sporttevékenységébe tudatosan beépíti a korrekciós gyakorlatokat;
- a helyes testtartás egészségre gyakorolt pozitív hatásai ismeretében önállóan is kezdeményez ilyen tevékenységet.

FEJLESZTÉSI FELADATOK ÉS ISMERETEK

- A leggyakrabban alkalmazott statikus és dinamikus gimnasztikai elemek elnevezésének, technikai végrehajtásának önálló alkalmazása
- 4-8 ütemű szabad-, társas és kéziszergyakorlatok ismertetés utáni pontos és rendszeres végrehajtása, alkalmazása
- A bemelegítés és a harmonikus erőfejlesztés egészségmegőrző hatásának tudatosítása, alapelveinek elsajátítása
- Alakzatok (oszlop-, vonal-) alkalmazó gyakorlása
- Menet- és futásgyakorlatok különböző alakzatokban
- Mozgékonyság, hajlékonyság fejlesztése statikus és dinamikus szabad-, társas és kéziszer- és egyszerű szergyakorlatokkal (zámoly, pad, bordásfal)
- A biomechanikailag helyes testtartás kialakítását elősegítő gyakorlatok összeállítása, azok gyakorlása
- A tartó- és mozgatórendszer izomzatának erősítését, nyújtását szolgáló gyakorlatok önálló összeállítása, azok helyes végrehajtása
- Légzőgyakorlatok végrehajtása
- A gyakorlatvezetési módszerek megértése, a gyakorlatok tanári utasításoknak megfelelő végrehajtása, alkalmazása
- A különböző mozgatórendszeri sérülések megelőzését, rehabilitációját érintő elemi szintű alapelvek, eljárások megismerése
- A nyugalomban lévő és bemelegített izomzat tulajdonságainak megismerése, a fáradt izmok lehetséges sérüléseinek (izomhúzódás, izomszakadás, izomgörcs, izomláz) ok-okozati tényezők szerinti beazonosítása
- A terhelések után végzett nyújtó hatású gyakorlatok jelentőségének ismerete, azok összeállítása tanári segítséggel
- A mindennapi stressz fogalmi keretrendszerének ismeretében a pozitív megküzdési stratégiák tanári segítséggel történő alkalmazása

FOGALMAK

menet- és futásgyakorlatok; oszlop-, sor-, alakzat; utasítás, szóban közlés, bemutatás, bemutattatás, relaxáció, stresszkezelés, szergyakorlatok

A gyógytestnevelés-órák keretében a gimnasztikai gyakorlatok során a tanulók ismerik, elsajátítják azokat a gyakorlatelemeket, 2-4-8 ütemű gyakorlatokat, amelyek az elváltozásuk, betegségük pozitív irányú megváltozását elősegítő izmokat erősíti, illetve nyújtja, továbbá hozzájárul a biológiailag helyes testtartás kialakításához. Megismerik és alkalmazzák azokat a relaxációs gyakorlatokat, amelyek pozitívan hatnak elváltozásukra, betegségükre.

TÉMAKÖR: Atlétikai jellegű feladatmegoldás /ÓRASZÁM: 18 óra

TANULÁSI EREDMÉNYEK

A témakör tanulása hozzájárul ahhoz, hogy a tanuló a nevelési-oktatási szakasz végére:

- a rajttechnikákat a játékok, a versengések és a versenyek közben készségszinten használja;

- ellenőrzött tevékenység keretében rendszeresen mozog, edz, sportol a szabad levegőn, egyúttal tudatosan felkészül az időjárás kellemetlen hatásainak elviselésére sportolás közben;
- tervezetten, rendezetten és rendszeresen végez a biomechanikailag helyes testtartás kialakítását elősegítő gyakorlatokat.

A témakör tanulása eredményeként a tanuló:

- futótechnikája – összefüggő cselekvéssor részeként – eltérést mutat a vágta- és a tartós futás közben;
- magabiztosan alkalmazza a távol- és magasugrás, valamint a kislabdahajtás és súlylökés – számára megfelelő – technikáit.

FEJLESZTÉSI FELADATOK ÉS ISMERETEK

- A futó-, dobó- és ugróiskolai gyakorlatok mozgáskészség-, mozgásképeség- és egészségfejlesztésben betöltött szerepének tudatosítása
- Futóiskolai gyakorlatok (taposó futás, ollózó futás, saroklendítés, térdemelés, keresztező futás), futófeladatok (repülő és fokozó futás) különböző irányokba és kombinációkban, variációkban, egyenes vonalon, íveken és irányváltással
- Vágtafutások 60– m-en ismétléssel, mozgáskészség- és mozgásképeség-fejlesztéssel
- A tartós futás egészségmegőrző, ideális testtömeg elérését, megtartását elősegítő intenzitászónájának megismerése, ellenőrzése (pulzusmérés)
- Egyenletes futások tempótartással 8-12 percig, futások 100–400 m-es távolságon egyenletes és változó iramban
- Ugróiskola-gyakorlatok kis és közepes lendületből (indiánszökdelés, indiánszökdelés azonos lábról 2-4 lépésre, indiánszökdelés sasszéval előre és felugrásra törekedve, egy- és háromlépéses sorozatelugrások, szökdelések, ugrások sorozatban akadályokon és akadályok felett egy és páros lábon)
- Dobógyakorlatok könnyített és nehezített szerekkel egy és két kézzel, rögzített helyzetből és lendületből társhoz, célra és távolságra
- Távolugrás közepes (6–10 lépés) és hosszabb (10–14 lépés) nekifutással, lépő technikával homokba, szivacsba, emelt elugró helyről és elugró gerendáról
- Magasugrás átlépő technikával 5–9 lépés lendületszerzéssel
- Súlylökés 3–4 kg-os szerrel, egy kézzel helyből szemből és oldalról, oldalt beszökkenéssel vagy háttal becsúszással
- Kislabdahajtás 5–7 lépéses dobóritmussal, két-három keresztlépéssel célra és távolságra
- Az atlétika jellegű feladatmegoldások specifikus bemelegítő, levezető, nyújtó gyakorlatainak összeállítása és végrehajtása tanári kontrollal
- Egyénileg választott három versenyszám eredményre történő végrehajtása

FOGALMAK

olimpiai versenyszámok, világcsúcs, résztáv, pihenőidő; nyugalmi, munka- és terheléses pulzus; váltogatott iramú futás, ferde hajtás, függőleges és vízszintes vektor, támaszhelyzet, koordináció, kondíció

A gyógytestnevelés-órán atlétikai jellegű feladatokkal tovább fejleszthető a tanulók állóképessége. A differenciált, egyénre adaptáltan megvalósuló futó-, szökdelő- és ugrófeladatok elősegítik a keringési rendszer és a mozgásműveltség fejlesztését. A dobógyakorlatok differenciált alkalmazásával jól fejleszthető a tanulók törzsizomzata.

TÉMAKÖR: Torna jellegű feladatmegoldások / ÓRASZÁM:15 óra

TANULÁSI EREDMÉNYEK

A témakör tanulása hozzájárul ahhoz, hogy a tanuló a nevelési-oktatási szakasz végére:

- tervezetten, rendezetten és rendszeresen végez a biomechanikailag helyes testtartás kialakítását elősegítő gyakorlatokat;
- a mindennapi sporttevékenységébe tudatosan beépíti a korrekciós gyakorlatokat;
- a helyes testtartás egészségre gyakorolt pozitív hatásai ismeretében önállóan is kezdeményez ilyen tevékenységet;

A témakör tanulása eredményeként a tanuló:

- segítségadással képes egy-egy általa kiválasztott tornaelem bemutatására és a tanult elemekből önállóan alkotott gyakorlatsor kivitelezésére.

FEJLESZTÉSI FELADATOK ÉS ISMERETEK

- A torna jellegű mozgásformák egészségfejlesztő szerepének tudatosítása
- A torna jellegű feladatmegoldások statikus és dinamikus erőfejlesztő gyakorlatai főbb izomcsoportokat érintő hatásainak beazonosítása
- A téri tájékozódó képesség és egyensúlyérzék, valamint a torna jellegű feladatmegoldások szempontjából fontos motorikus képességek (erő, ízületi mozgékonyág, izomérzékelés) további fejlesztése
- A gyakorlás biztonságos körülményeinek megteremtése, a segítségadás elsajátítása
- Az önkontroll, az együttműködés és a segítségnyújtás fontosságának kialakítása
- A helyes testtartás, a koordinált mozgás és az erőközlés összhangjának megteremtése
- Differenciált gyakorlás a testalkatnak, az egyéni fejlődésnek és a pszichés állapotnak megfelelően
- (Csak lányok) Gimnasztikus – lépéseket, járásokat, testsúly-áthelyezéseket, szökkenéseket, ugrásokat, fordulatokat tartalmazó – gyakorlatok kivitelezése
- A tornagyakorlatok nemre jellemző összekötő elemeinek megismerése
- A rendelkezésre álló és a célnak megfelelő tornaszereken statikus testhelyzetek, támlázások, támaszcserék, lendületek, ellendülések, fellendülések, fel-, le- és átugrások végrehajtása
- (Választható anyagként) Alapvető ugrások elsajátítása minitrampolinon vagy gumiasztalon
- A torna jellegű feladatmegoldások specifikus bemelegítő, levezető, nyújtó gyakorlatainak összeállítása és végrehajtása tanári kontrollal
- A női és férfitorna meghatározó külföldi és magyar személyiségeinek, olimpiikonjainak megismerése
- Talajon:
 - Gurulóátfordulások előre-hátra, különböző testhelyzetekből különböző testhelyzetekbe; gurulóátfordulások sorozatban is
 - Fejállás különböző kiinduló helyzetekből, különböző lábtartásokkal
 - Fellendülés futólagos kézállásba, gurulás előre
 - Kézen átfordulás oldalra, mindkét irányba, megközelítőleg nyújtott testtel
 - Repülő gurulóátfordulás néhány lépés nekifutásból (fiúk)
 - Csúsztatás nyújtott ülésből hason fekvésbe és vissza (lányok)
 - Vetődés mellső fekvőtámaszból nyújtott ülésbe (fiúk)
 - Összefüggő talajgyakorlat összekötő elemekkel
- Ugrószekekrényen:
 - Keresztbe állított ugrószekekrényen guggoló átugrás

- Gerendán:lányoknak
 - Érintőjárás; hármás lépés fordulatokkal, szökdelésekkel is; mérlegállás; járás guggolásban; támaszhelyzeten át fel- és leugrás
 - Önállóan összeállított összefüggő gyakorlatok
- Gyűrűn:
 - (Fiúknak) Magas gyűrűn: alaplendület; zsugorlefüggés; lendület előre zsugorlefüggésbe; zsugorlefüggésből ereszkedés hátsó lefüggésbe; homorított leugrás hátra, lendületből
 - Mászókulcsolással mászás (rúdon, kötélén), vándormászás felfelé és lefelé; függeszkedési kísérletek felfelé; mászóversenyek

FOGALMAK

futólagos kézállás, csúsztatás, vetődés, összekötő elemek, erőfejlesztés, izomcsoport

A gyógytestnevelés-órán a torna jellegű gyakorlatok, a kontraindikált gyakorlatok kivételével, elősegítik a törzsizomzat fejlesztését, a biomechanikailag helyes testtartás kialakítását.

TÉMAKÖR: Sportjátékok /ÓRASZÁM: 110 óra

TANULÁSI EREDMÉNYEK

A témakör tanulása hozzájárul ahhoz, hogy a tanuló a nevelési-oktatási szakasz végére:

- a rajttechnikákat a játékok, a versengések és a versenyek közben készségszinten használja;
- egészséges versenyszellemmel rendelkezik, és tanári irányítás vagy ellenőrzés mellett képes a játékvezetésre.

A témakör tanulása eredményeként a tanuló:

- a sportjátékok előkészítő kisjátékaiban tudatosan és célszerűen alkalmazza a technikai és taktikai elemeket;
- a testnevelési és sportjáték közben célszerű, hatékony játék- és együttműködési készséget mutat;
- a tanult testnevelési és népi játékok mellett folyamatosan, jól koordináltan végzi a választott sportjátékokat.

FEJLESZTÉSI FELADATOK ÉS ISMERETEK

- Két választott sportjáték- kézilabda, labdarúgás alapvető sportágspecifikus technikai és alaptaktikai elemeinek, szabályainak készségszintű elsajátítása, alkalmazása
- A folyamatos csapatjáték kialakítása az adott sportág versenyszabályai mellett
- A sportjátékok különböző döntési helyzeteiben a csapat érdekeinek figyelembevételével a legmegfelelőbb megoldások kiválasztására, együttműködésre való törekvés
- 1-1 elleni játéksituációkban a labdatartás, labdafedezés célszerű és tudatos alkalmazása
- Emberelőnyös (2-1, 3-1, 3-2, 4-2, 4-3) és létszámaazonos (2-2, 3-3, 4-4) kisjátékokban a szélességi és mélységi labda nélküli támadó mozgások, védőtől való elszakadás módjainak gyakorlása
- Kisjátékokban védőként a támadó és a célfelület helyzetéhez igazodó helyezkedés tudatos alkalmazása
- Játéktevékenységekben az egyéni és csapatvédekezés alapvető formáinak (emberfogás és területvédekezés) tudatos alkalmazása, gyakorlása
- A sportjátékok specifikus bemelegítő, levezető, nyújtó gyakorlatainak összeállítása és végrehajtása tanári kontrollal

- Két választott sportjáték történetének, meghatározó külföldi és magyar személyiségeinek, olimpikonjainak megismerése

- **Kézilabda**
 - A labda nélküli technikai elemek – mint az alaphelyzet, a támadó és védekező lábmunka, indulások-megállások, ütközések, cselezések irányváltással és lefordulással, felugrások-leérkezések – alkalmazása a folyamatos játéktevékenységek során
 - Beugrásos és felugrásos kapura dobások előzetes lendületszerzésből
 - Az egy és két kézzel történő labdaátadások pontosságának, távolságának növelése helyben és mozgásból, alkalmazásuk gyors indulásokban és lerohanásokban
 - A figyelem megosztását igénylő összetett labdás koordinációs gyakorlatok egy és több labdával (pl. háromszög, négyszög, „y” koordinációs alakzatokban)
 - Labdavezetés irány- és iramváltásokkal, indulócselek összekapcsolása kapura dobásokkal
 - Kapura dobások bedőlésből, bevetődésből, ejtésből, majd különböző lendületszerzési módot követő felugrásból, beugrásból, félaktív, majd aktív védőjátékos ellen
 - Alapvető szabályok készségszintű elsajátítása, alkalmazása játéktevékenységben
 - Területvédekezés (6-0, 5-1) alkalmazása játékban
 - A kapus alaptechnikák alkalmazása játékhelyzetekben

- **Kosárlabda**
 - A labda nélküli technikai elemek – mint az alaphelyzet, a támadó és védekező lábmunka, a védőtől való elszakadás iram- és irányváltásokkal, lefordulások, felugrások egy és két lábról, leérkezések – készségszintű alkalmazása a folyamatos játéktevékenységben
 - A mély és magas labdavezetés egyszerű formában, majd ütemtartással, a rövid- és hosszúindulás, az együtemű megállás folyamatos labdavezetésből, a kétütemű megállás egy és két labdaleütésből, a sarkazás, a labdavezetés közben történő egyszerűbb irányváltoztatási módok célszerű és hatékony alkalmazása a mérkőzésjátékokban
 - Alapvető szabályok készségszintű elsajátítása, alkalmazása játéktevékenységben

- **Röplabda**
 - Az alsó nyitás alaptechnikájának elsajátítása, gyakorlása célfelületre
 - A kosárérintés, az alkarérintés, az alsó egyenes nyitás gyakorlása célfelület beiktatásával, készségszintű alkalmazása különböző játékhelyzetekben
 - Forgásszabály önálló és tudatos alkalmazása

- **Labdarúgás**
 - A labda nélküli technikai elemek – mint a mély súlyponti helyzetben történő elindulások, megállások, irányváltoztatások, támadó és védő alapmozgások ismerete – alkalmazása a játék folyamatában
 - Labdavezetések, -átadások és -átvételek megfelelő módjainak (lábfej különböző részeivel, talppal, combbal, mellkassal, fejjel) alkalmazása a játékhelyzethez igazodva
 - Alakzattartással, alakzatabontással- és építéssel történő labdás koordinációs passzgyakorlatok
 - Kényszerítő átadások gyakorlása 2-0-ás, majd 2-1-es taktikai helyzetben
 - 3-2, 4-2 és 4-3 elleni emberelőnyös kisjátékokban a támadó játékosok együttműködésének, a védő játékosok összehangolt helyezkedésének gyakorlása
 - Rúgások gyakorlása célba belső csüddel, teljes csüddel, külső csüddel, állított labdával, mozgásból, a futással megegyező irányból, oldalról és szemből érkező labdával
 - Létszámazonos kisjátékok és mérkőzésjátékok változatos szabályokkal

- A területvédekezés alkalmazása a játékban
- A kapus alaphelyzet kialakítása, guruló, félmagas és magas ívelt labdák elfogása. Kigurítás, kidobás, kirúgás gyakorlása állított, lepattintott labdával

FOGALMAK

védőtávolság, félaktív védő, aktív védő, felső egyenes nyitás, feladás, sáncolás, egyenes leütés, gyorsindítás, lerohanás, bedőlés, bevetődés, hármas nyolcas, tempódobás, átadócsel, rúgócsel, alakzatbontásos és építésszerű passzgyakorlat, területnyitás, pontrúgás, beugrásos és felugrásos kapura lövés, dugattyúmozgás, kosárlabda – indulási jog, megelőző szerelés, floorball – szabadütés, büntetőütés, védekezés, csere

A gyógytestnevelés-órák keretében a különböző mozgásszervi elváltozással, illetve belgyógyászati betegséggel rendelkező tanulók megismerkednek a sportjátékok adaptált formáival. A megismert sportjátékok adekvát alkalmazása elősegíti a rendszeres testedzés beépítését a mindennapi életbe, az egészségi állapot és a teljesítőképesség pozitív irányú megváltozását. A gyógytestnevelés-óra keretében a sportjátékok rekreációs lehetőségként és az élethosszig tartó fizikai aktivitásra való felkészülés részeként jelennek meg.

TÉMAKÖR: Testnevelési és népi játékok / ÓRASZÁM: 5óra

TANULÁSI EREDMÉNYEK

A témakör tanulása hozzájárul ahhoz, hogy a tanuló a nevelési-oktatási szakasz végére:

- a rajttechnikákat a játékok, a versengések és a versenyek közben készségi szinten használja;
- a testnevelési és sportjáték közben a célszerű, hatékony játék- és együttműködési készséget mutat;
- egészséges versenyszellemmel rendelkezik, és tanári irányítás vagy ellenőrzés mellett képes a játékvezetésre.

A témakör tanulása eredményeként a tanuló:

- a sportjátékok előkészítő kisjátékaiban tudatosan és célszerűen alkalmazza a technikai és taktikai elemeket;
- a tanult testnevelési és népi játékok mellett folyamatosan, jól koordináltan végzi a választott sportjátékokat.

FEJLESZTÉSI FELADATOK ÉS ISMERETEK

- A testnevelési játékok baleset-megelőzési szabályainak tudatosítása, következetes betartása
- Labdás manipulatív mozgásformákkal (pl. labdavezetés) megvalósuló, dinamikus és statikus akadályokat felhasználó fogó- és futójátékokban az irányváltatások, az elindulások-megállások, cselezések ütközés nélküli megvalósítása
- A támadó és védő szerepek alkalmazását elősegítő páros és csoportos versengések
- A labdával és egyéb eszközökkel történő manipulatív mozgásformák gyakoroltatása egyénileg, párban és csoportokban, a mozgásvégrehajtás hibaszázalékának csökkentésére törekedve, időnként rendszeresen kapcsolásával
- 1-1 elleni játékhelyzetek kialakítására épülő testnevelési játékok gyakorlása

- Statikus és dinamikus célfelületek eltalálására törekvő, a sportjátékok speciális mozgástartalmaira épülő dobások, rúgások, ütések változatos tömegű és méretű eszközöket felhasználva, fokozatosan nehezedő gyakorlási feltételek mellett egyéni és csapatszintű célzó játékokban
- A tartó- és mozgatórendszer izomzatának erősítése, kúszásokat, mászásokat, statikus helyzeteket tartalmazó váltó- és sorversenyekkel, futó- és fogójátékokkal

FOGALMAK

döntéshelyzet, játékstratégia, szabálykövető magatartás, fair play, célfelülethez igazított emberfogás, üres területre helyezkedés

A gyógytestnevelés-órák keretében a különböző mozgásszervi elváltozással, illetve belgyógyászati betegséggel rendelkező tanulók megismerkednek azokkal a testnevelési és népi játékokkal, amelyeket elváltozásuktól, illetve betegségüktől függetlenül végezhetnek. A megismert testnevelési és népi játékok adekvát alkalmazása elősegíti a rendszeres testedzés beépítését a mindennapi életbe, az egészségi állapot és a teljesítőképesség pozitív irányú megváltozását, a testedzéssel kapcsolatos pozitív attitűd kialakítását.

TÉMAKÖR: Önvédelmi és küzdősportok /JAVASOLT ÓRASZÁM: 10 óra

TANULÁSI EREDMÉNYEK

A témakör tanulása hozzájárul ahhoz, hogy a tanuló a nevelési-oktatási szakasz végére:

- egészséges versenyszellemmel rendelkezik, és tanári irányítás vagy ellenőrzés mellett képes a játékvezetésre.

A témakör tanulása eredményeként a tanuló:

- a küzdő jellegű feladatokban életkorának megfelelő asszertivitást mutatva tudatosan és célszerűen alkalmazza a támadó és védő szerepeknek megfelelő technikai és taktikai elemeket;
- a tanári irányítást követve, a mozgás sebességét növelve hajt végre önvédelmi fogásokat, ütéseket, rúgásokat, védéseket és ellentámadásokat.

FEJLESZTÉSI FELADATOK ÉS ISMERETEK

- A küzdő jellegű feladatok balesetvédelmi szabályainak következetes betartása
- A küzdőfeladatokban az életkornak megfelelő asszertivitás kialakítása a társak iránti tisztelet és tolerancia megtartása mellett. Siker és kudarc feldolgozása megfelelő önkontrollt tanúsítva
- Az állásban és egyéb kiindulópályákon végrehajtható, a reakcióidőt, a gyorsaságot, az egyensúlyérzéklet, az erőt fejlesztő, társérintés nélküli páros, csoportos és csapat jellegű eszközös küzdőjátékok, játékos feladatmegoldások szabálykövető végrehajtása
- A küzdőjátékokban jellemző támadó és védő szerepek gyakorlását elősegítő, a gyorsaságot, az egyszerű reagálási képességet, az egyensúlyérzéklet fejlesztő páros, csoportos és csapat jellegű feladatmegoldások alkalmazása társérintés bekapcsolásával
- A jogszerű önvédelem fogalmi keretrendszerének, lehetőségeinek, jogi szabályozásának elsajátítása
- A fizikai kontaktussal, a társ erő kifejtésének érzékelésével, annak legyőzési szándékával kapcsolatos egyszerű húzásokra, tolásokra épülő páros küzdőjátékok rendszeres képességfejlesztő célú alkalmazása

- Tervszerű gondolkodást, problémamegoldó készséget fejlesztő összetett játékok, különböző küzdőtechnikák alkalmazásával, húzások, tolások, billentések, egyensúlyi helyzet megbontása és visszaszerzése
- Az eséstechnikák vezető műveleteinek, baleset-megelőzést szolgáló legfontosabb technikai mozzanatainak átisméltése, elméleti tudatosítása
- Az előre, hátra és oldalra történő eséstechnikák készségszintű elsajátítása
- Oldalra esés, terpeszállásból indított eséstechnikák gyakorlása egyénileg, társakkal
- Dzsúdógurulás alaptechnikájának megismerése, végrehajtása harántterpeszállásból mindkét irányba, előre és hátra
- A küzdősportok specifikus bemelegítő, levezető, nyújtó gyakorlatainak összeállítása és végrehajtása tanári kontrollal

FOGALMAK

jogszerű önvédelem, egyensúlyi helyzet kibillentése, fair play, oldalsó csúsztatott esés, földharc, társ felemelése, parter helyzet, egyenes ütés, köríves ütés, kalapácsütés, egyenes rúgás, köríves rúgás, nagy külső horogdobás (osoto gari), nagy belső horogdobás (emelő védés (age uke)), alkar védés kifelé és befelé (soto ude uke és uchi ude uke), alsó söprő védés (gedan barai), ellentámadás hátul levő kézzel (gjaku tsuki), kumite, kata

A gyógytestnevelés-órán a tanuló megismeri az önvédelmi és küzdősportok azon technikai gyakorlatait, amelyek az egészségi állapotával kapcsolatban nem ellenjavalltak és alkalmazásukkal növelheti a tartó- és mozgatószervrendszer izomzatának erejét, fejleszti az állóképességét és mozgásműveltségét. A különböző technikai gyakorlatok elősegítik a rendszeres sport és testmozgás megszeretését, az adekvát mozgások elsajátítását.

TÉMAKÖR: Alternatív környezetben űzhető mozgásformák / ÓRASZÁM: 10 óra

TANULÁSI EREDMÉNYEK

A témakör tanulása hozzájárul ahhoz, hogy a tanuló a nevelési-oktatási szakasz végére:

- nyitott az alapvető mozgásformák újszerű és alternatív környezetben történő felhasználására, végrehajtására.

A témakör tanulása eredményeként a tanuló:

- ellenőrzött tevékenység keretében rendszeresen mozog, edz, sportol a szabad levegőn, egyúttal tudatosan felkészül az időjárás kellemetlen hatásainak elviselésére sportolás közben;
- a szabadban végzett foglalkozások során nem csupán ügyel környezete tisztaságára és rendjére, hanem erre felhívja társai figyelmét is.

FEJLESZTÉSI FELADATOK ÉS ISMERETEK

- A szabad levegőn végzett mozgásformák egészségfejlesztő hatásának, szerepének tudatosítása
- Az időjárás, az öltözködés, a sporttáplálkozás és a sporttevékenység összefüggéseinek megértése
- Az egészségmegőrző mozgásformák kategóriáinak intenzitás szerinti beazonosítása, szerepének megismerése az egészségtudatos életvezetésben
- A szabadban végezhető sportágak ismeretének további bővítése (lábtenisz, tollaslabda,)

FOGALMAK

folyadékpótlás, napsugárzás, egészség

A gyógytestnevelés-órák keretében a szabadtéri foglalkozások során a különböző mozgásszervi elváltozással, illetve belgyógyászati betegséggel rendelkező tanulók megismerkednek olyan testgyakorlatokkal, sportokkal, amelyeket elváltozásuk, illetve betegségük ellenére végezhetnek. A megismert szabadban végzett sportok, testgyakorlatok adekvát alkalmazása elősegíti a rendszeres testedzés beépítését a mindennapi életbe, az egészségi állapot és a teljesítőképesség pozitív irányú megváltozását.

A gyógytestnevelés-óra keretében a szabadtéri mozgásformák, sportjátékok, valamint a természetben űzhető mozgásformák a rekreáció lehetőségeként és az élethosszig tartó fizikai aktivitásra való felkészülés részeként jelennek meg.

3.19.4 8. évfolyam

A 8. évfolyamon a testnevelés tantárgy alapóraszám: 180 óra

A témakörök áttekintő táblázata:

Témakör neve	óraszám
Gimnasztika és rendgyakorlatok – prevenció, relaxáció	12
Atlétikai jellegű feladatmegoldások	18
Torna jellegű feladatmegoldások	15
Sportjátékok- kézilabda, röplabda, kosárlabda. labdarúgás	110 (24-7-7-72)
Testnevelési és népi játékok	5
Önvédelmi és küzdősportok	10
Alternatív környezetben űzhető mozgásformák (asztalitenisz. lótenisz)	10
Összes óraszám:	180

A Gyógytestnevelés témakör óraszámát, illetve az egyes témakörök óraszámcsökkentésének mértékét a gyógytestnevelésen részt vevő tanulók betegségének, elváltozásának figyelembevételével határozza meg a gyógytestnevelő tanár.

TÉMAKÖR: Gimnasztika és rendgyakorlatok – prevenció, relaxáció

ÓRASZÁM: 12 óra

TANULÁSI EREDMÉNYEK

A témakör tanulása hozzájárul ahhoz, hogy a tanuló a nevelési-oktatási szakasz végére:

- tervezetten, rendezetten és rendszeresen végez a biomechanikailag helyes testtartás kialakítását elősegítő gyakorlatokat.

A témakör tanulása eredményeként a tanuló:

- megnevez és bemutat egyszerű relaxációs gyakorlatokat;
- a mindennapi sporttevékenységébe tudatosan beépíti a korrekciós gyakorlatokat;
- a helyes testtartás egészségre gyakorolt pozitív hatásai ismeretében önállóan is kezdeményez ilyen tevékenységet.

FEJLESZTÉSI FELADATOK ÉS ISMERETEK

- A leggyakrabban alkalmazott statikus és dinamikus gimnasztikai elemek elnevezésének, technikai végrehajtásának önálló alkalmazása
- 5-6 gyakorlatból álló gimnasztikai gyakorlatok összeállítása, végrehajtása tanári kontrollal

- A bemelegítés és a harmonikus erőfejlesztés egészségmegőrző hatásának tudatosítása, alapelveinek elsajátítása
- Alakzatok (kör- és szétszórt alakzat) alkalmazó gyakorlása
- Menet- és futásgyakorlatok különböző alakzatokban
- Mozgékonyság, hajlékonyág fejlesztése statikus és dinamikus szabad-, társas és kéziszer- és egyszerű szergyakorlatokkal (zsámoly, pad, bordásfal)
- A biomechanikailag helyes testtartás kialakítását elősegítő gyakorlatok összeállítása, azok gyakorlása
- A tartó- és mozgatórendszer izomzatának erősítését, nyújtását szolgáló gyakorlatok önálló összeállítása, azok helyes végrehajtása
- Légzőgyakorlatok végrehajtása
- A gyakorlatvezetési módszerek megértése, a gyakorlatok tanári utasításoknak megfelelő végrehajtása, alkalmazása
- A különböző mozgatórendszeri sérülések megelőzését, rehabilitációját érintő elemi szintű alapelvek, eljárások megismerése
- Különböző testrészek bemelegítését szolgáló gyakorlatok közös, majd önálló összeállítása, végrehajtása
- A nyugalomban lévő és bemelegített izomzat tulajdonságainak megismerése, a fáradt izmok lehetséges sérüléseinek (izomhúzódás, izomszakadás, izomgörcs, izomláz) ok-okozati tényezők szerinti beazonosítása
- A terhelések után végzett nyújtó hatású gyakorlatok jelentőségének ismerete, azok összeállítása tanári segítséggel
- A mindennapi stressz fogalmi keretrendszerének ismeretében a pozitív megküzdési stratégiák tanári segítséggel történő alkalmazása
- Az egyszerűbb relaxációs technikák elsajátítása és alkalmazása
- Összetett gimnasztikai gyakorlatok, illetve egyszerűbb gimnasztikai gyakorlatok lépéskombinációkkal zenére

FOGALMAK

menet- és futásgyakorlatok; kör-, szétszórt alakzat; utasítás, szóban közlés, bemutatás, bemutattatás, relaxáció, stresszkezelés, szergyakorlatok

A gyógytestnevelés-órák keretében a gimnasztikai gyakorlatok során a tanulók ismerik, elsajátítják azokat a gyakorlatelemeket, 2-4-8 ütemű gyakorlatokat, amelyek az elváltozásuk, betegségük pozitív irányú megváltozását elősegítő izmokat erősíti, illetve nyújtja, továbbá hozzájárul a biológiailag helyes testtartás kialakításához. Megismerik és alkalmazzák azokat a relaxációs gyakorlatokat, amelyek pozitívan hatnak elváltozásukra, betegségükre.

TÉMAKÖR: Atlétikai jellegű feladatmegoldások

ÓRASZÁM: 18 óra

TANULÁSI EREDMÉNYEK

A témakör tanulása hozzájárul ahhoz, hogy a tanuló a nevelési-oktatási szakasz végére:

- a rajttechnikákat a játékok, a versengések és a versenyek közben készségszinten használja;
- ellenőrzött tevékenység keretében rendszeresen mozog, edz, sportol a szabad levegőn, egyúttal tudatosan felkészül az időjárás kellemetlen hatásainak elviselésére sportolás közben;

- tervezetten, rendezetten és rendszeresen végez a biomechanikailag helyes testtartás kialakítását elősegítő gyakorlatokat.

A témakör tanulása eredményeként a tanuló:

- futótechnikája – összefüggő cselekvéssor részeként – eltérést mutat a vágta- és a tartós futás közben;
- magabiztosan alkalmazza a távol- és magasugrás, valamint a kislabdahajítás és súlylökés – számára megfelelő – technikáit.

FEJLESZTÉSI FELADATOK ÉS ISMERETEK

- A futó-, dobó- és ugróiskolai gyakorlatok mozgáskészség-, mozgásképeség- és egészségfejlesztésben betöltött szerepének tudatosítása
- Futóiskolai gyakorlatok (taposó futás, ollózó futás, saroklendítés, térdemelés, keresztező futás), futófeladatok (repülő és fokozó futás) különböző irányokba és kombinációkban, variációkban, egyenes vonalon, íveken és irányváltással
- Vágtafutások 100 m-en ismétléssel, mozgáskészség- és mozgásképeség-fejlesztéssel
- A tartós futás egészségmegőrző, ideális testtömeg elérését, megtartását elősegítő intenzitászonájának megismerése, ellenőrzése (pulzusmérés)
- Egyenletes futások tempótartással 8-12 percig, futások 100–400 m-es távolságon egyenletes és változó iramban
- Ugróiskola-gyakorlatok kis és közepes lendületből (indiánszökdelés, indiánszökdelés azonos lábról 2-4 lépésre, indiánszökdelés saszével előre és felugrásra törekedve, egy- és háromlépéses sorozatugrások, szökdelések, ugrások sorozatban akadályokon és akadályok felett egy és páros lábon)
- Dobógyakorlatok könnyített és nehezített szerekkel egy és két kézzel, rögzített helyzetből és lendületből társhoz, célra és távolságra
- Távolugrás közepes (6–10 lépés) és hosszabb (10–14 lépés) nekifutással, lépő technikával homokba, szivacsba, emelt elugró helyről és elugró gerendáról
- Magasugrás átlépő technikával 5–9 lépés lendületszerzéssel
- Súlylökés 3–4 kg-os szerrel, egy kézzel helyből szemből és oldalról, oldalt beszökkenéssel vagy háttal becsúszással
- Kislabdahajítás 5–7 lépéses dobóritmussal, két-három keresztlépéssel célra és távolságra
- Az atlétika jellegű feladatmegoldások specifikus bemelegítő, levezető, nyújtó gyakorlatainak összeállítása és végrehajtása tanári kontrollal
- Egyénileg választott három versenyszám eredményre történő végrehajtása
- Az atlétika sportágtörténetének, világcsúcsainak, kiemelkedő külföldi és magyar személyiségeinek, olimpiikonjainak megismerése

FOGALMAK

olimpiai versenyszámok, világcsúcs, résztáv, pihenőidő; nyugalmi, munka- és terheléses pulzus; váltogatott iramú futás, ferde hajítás, függőleges és vízszintes vektor, támaszhelyzet, koordináció, kondíció

A gyógytestnevelés-órán atlétikai jellegű feladatokkal tovább fejleszthető a tanulók állóképessége. A differenciált, egyénre adaptáltan megvalósuló futó-, szökdelő- és ugrófeladatok elősegítik a keringési rendszer és a mozgásműveltség fejlesztését. A dobógyakorlatok differenciált alkalmazásával jól fejleszthető a tanulók törzsizomzata.

TÉMAKÖR: Torna jellegű feladatmegoldások / ÓRASZÁM:15 óra

TANULÁSI EREDMÉNYEK

A témakör tanulása hozzájárul ahhoz, hogy a tanuló a nevelési-oktatási szakasz végére:

- tervezetten, rendezetten és rendszeresen végez a biomechanikailag helyes testtartás kialakítását elősegítő gyakorlatokat;
- a mindennapi sporttevékenységébe tudatosan beépíti a korrekciós gyakorlatokat;
- a helyes testtartás egészségre gyakorolt pozitív hatásai ismeretében önállóan is kezdeményez ilyen tevékenységet;

A témakör tanulása eredményeként a tanuló:

- segítségadással képes egy-egy általa kiválasztott tornaelem bemutatására és a tanult elemekből önállóan alkotott gyakorlatsor kivitelezésére.

FEJLESZTÉSI FELADATOK ÉS ISMERETEK

- A torna jellegű mozgásformák egészségfejlesztő szerepének tudatosítása
- A torna jellegű feladatmegoldások statikus és dinamikus erőfejlesztő gyakorlatai főbb izomcsoportokat érintő hatásainak beazonosítása
- A téri tájékozódó képesség és egyensúlyérzék, valamint a torna jellegű feladatmegoldások szempontjából fontos motorikus képességek (erő, ízületi mozgékonyág, izomérzékelés) további fejlesztése
- A gyakorlás biztonságos körülményeinek megteremtése, a segítségadás elsajátítása
- Az önkontroll, az együttműködés és a segítségnyújtás fontosságának kialakítása
- A helyes testtartás, a koordinált mozgás és az erőközlés összhangjának megteremtése
- Differenciált gyakorlás a testalkatnak, az egyéni fejlődésnek és a pszichés állapotnak megfelelően
- (Csak lányok) Gimnasztikus – lépéseket, járásokat, testsúly-áthelyezéseket, szökkenéseket, ugrásokat, fordulatokat tartalmazó – gyakorlatok kivitelezése
- A tornagyakorlatok nemre jellemző összekötő elemeinek megismerése
- A rendelkezésre álló és a célnak megfelelő tornaszereken statikus testhelyzetek, támlázások, támaszcserék, lendületek, ellendülések, fellendülések, fel-, le- és átugrások végrehajtása
- (Választható anyagként) Alapvető ugrások elsajátítása minitrampolinon vagy gumiasztalon
- A torna jellegű feladatmegoldások specifikus bemelegítő, levezető, nyújtó gyakorlatainak összeállítás és végrehajtása tanári kontrollal
- A női és férfitorna meghatározó külföldi és magyar személyiségeinek, olimpiikonjainak megismerése
- Talajon:
 - Gurulóátfordulások előre-hátra, különböző testhelyzetekből különböző testhelyzetekbe; gurulóátfordulások sorozatban is
 - Fejállás különböző kiinduló helyzetekből, különböző lábtartásokkal
 - Fellendülés futólagos kézállásba, gurulás előre
 - Kézen átfordulás oldalra, mindkét irányba, megközelítőleg nyújtott testtel
 - Repülő gurulóátfordulás néhány lépés nekifutásból (fiúk)
 - Csúsztatás nyújtott ülésből hason fekvésbe és vissza (lányok)
 - Vetődés mellső fekvőtámaszból nyújtott ülésbe (fiúk)
 - Összefüggő talajgyakorlat összekötő elemekkel
- Ugrószekevényen:
 - Hosszába állított ugrószekevényen felguggolás, leterpesztés

- Gerendán:lányoknak
 - Fügőleges repülés különböző kiinduló helyzetekből
 - Önállóan összeállított összefüggő gyakorlatok
- Gyűrűn:
 - (Fiúknak) Magas gyűrűn: aplendület; zsugorlefüggés; lendület előre zsugorlefüggésbe; zsugorlefüggésből ereszkedés hátsó lefüggésbe; homorított leugrás hátra, lendületből
 - Mászókulcsolással mászás (rúdon, kötélén), vándormászás felfelé és lefelé; függeszkedési kísérletek felfelé; mászóversenyek

FOGALMAK

futólagos kézállás, csúsztatás, vetődés, összekötő elemek, erőfejlesztés, izomcsoport

A gyógytestnevelés-órán a torna jellegű gyakorlatok, a kontraindikált gyakorlatok kivételével, elősegítik a törzsizomzat fejlesztését, a biomechanikailag helyes testtartás kialakítását.

TÉMAKÖR: Sportjátékok

ÓRASZÁM: 110 óra

TANULÁSI EREDMÉNYEK

A témakör tanulása hozzájárul ahhoz, hogy a tanuló a nevelési-oktatási szakasz végére:

- a rajttechnikákat a játékok, a versengések és a versenyek közben készségszinten használja;
- egészséges versenyszellemmel rendelkezik, és tanári irányítás vagy ellenőrzés mellett képes a játékvezetésre.

A témakör tanulása eredményeként a tanuló:

- a sportjátékok előkészítő kisjátékaiban tudatosan és célszerűen alkalmazza a technikai és taktikai elemeket;
- a testnevelési és sportjáték közben célszerű, hatékony játék- és együttműködési készséget mutat;
- a tanult testnevelési és népi játékok mellett folyamatosan, jól koordináltan végzi a választott sportjátékokat.

FEJLESZTÉSI FELADATOK ÉS ISMERETEK

- Két választott sportjáték- kézilabda, labdarúgás alapvető sportágspecifikus technikai és alaptaktikai elemeinek, szabályainak készségszintű elsajátítása, alkalmazása
- A folyamatos csapatjáték kialakítása az adott sportág versenyszabályai mellett
- A sportjátékok különböző döntési helyzeteiben a csapat érdekeinek figyelembevételével a legmegfelelőbb megoldások kiválasztására, együttműködésre való törekvés
- 1-1 elleni játéksituációkban a labdatartás, labdafedezés célszerű és tudatos alkalmazása
- Emberelőnyös (2-1, 3-1, 3-2, 4-2, 4-3) és létszámaazonos (2-2, 3-3, 4-4) kisjátékokban a szélességi és mélységi labda nélküli támadó mozgások, védőtől való elszakadás módjainak gyakorlása
- Kisjátékokban védőként a támadó és a célfelület helyzetéhez igazodó helyezkedés tudatos alkalmazása
- Játéktevékenységekben az egyéni és csapatvédekezés alapvető formáinak (emberfogás és területvédekezés) tudatos alkalmazása, gyakorlása

- A sportjátékok specifikus bemelegítő, levezető, nyújtó gyakorlatainak összeállítása és végrehajtása tanári kontrollal
- Két választott sportjáték történetének, meghatározó külföldi és magyar személyiségeinek, olimpikonjainak megismerése
- **Kézilabda**
 - A labda nélküli technikai elemek – mint az alaphelyzet, a támadó és védekező lábmunka, indulások-megállások, ütközések, cselezések irányváltással és lefordulással, felugrások-leérkezések – alkalmazása a folyamatos játéktevékenységek során
 - Beugrások és felugrások kapura dobások előzetes lendületszerzésből
 - Az egy és két kézzel történő labdaátadások pontosságának, távolságának növelése helyben és mozgásból, alkalmazásuk gyors indulásokban és lerohanásokban
 - A figyelem megosztását igénylő összetett labdás koordinációs gyakorlatok egy és több labdával (pl. háromszög, négyszög, „γ” koordinációs alakzatokban)
 - Labdavezetés irány- és iramváltásokkal, indulócselek összekapcsolása kapura dobásokkal
 - Kapura dobások bedőlésből, bevetődésből, ejtésből, majd különböző lendületszerzési módot követő felugrásból, beugrásból, félaktív, majd aktív védőjátékos ellen
 - Alapvető szabályok készségi szintű elsajátítása, alkalmazása játéktevékenységben
 - Területvédekezés (6-0, 5-1) alkalmazása játékban
 - A kapus alaptechnikák alkalmazása játékhelyzetekben
- **Kosárlabda**
 - A labda nélküli technikai elemek – mint az alaphelyzet, a támadó és védekező lábmunka, a védőtől való elszakadás iram- és irányváltásokkal, lefordulások, felugrások egy és két lábról, leérkezések – készségi szintű alkalmazása a folyamatos játéktevékenységben
 - A mély és magas labdavezetés egyszerű formában, majd ütemtartással, a rövid- és hosszúindulás, az együtemű megállás folyamatos labdavezetésből, a kétütemű megállás egy és két labdaleütésből, a sarkazás, a labdavezetés közben történő egyszerűbb irányváltoztatási módok célszerű és hatékony alkalmazása a mérkőzésjátékokban
 - Labdaátadások különböző módjainak a játékhelyzethez igazított eredményes végrehajtása
 - Alapvető szabályok készségi szintű elsajátítása, alkalmazása játéktevékenységben
- **Röplabda**
 - A felső egyenes nyitás alaptechnikájának elsajátítása, gyakorlása célfelületre
 - A kosárérintés, az alkarérintés, az alsó egyenes nyitás gyakorlása célfelület beiktatásával, készségi szintű alkalmazása különböző játékhelyzetekben
 - Forgákszabály önálló és tudatos alkalmazása
- **Labdarúgás**
 - A labda nélküli technikai elemek – mint a mély súlyponti helyzetben történő elindulások, megállások, irányváltoztatások, támadó és védő alapmozgások ismerete – alkalmazása a játék folyamatában
 - Labdavezetések, -átadások és -átvételek megfelelő módjainak (lábfej különböző részeivel, talppal, combbal, mellkassal, fejjel) alkalmazása a játékhelyzethez igazodva
 - Alakzattartással, alakzattartással- és építéssel történő labdás koordinációs passzgyakorlatok
 - Kényszerítő átadások gyakorlása 2-0-ás, majd 2-1-es taktikai helyzetben
 - 3-2, 4-2 és 4-3 elleni emberelőnyös kisjátékokban a támadó játékosok együttműködésének, a védő játékosok összehangolt helyezkedésének gyakorlása

- Rúgások gyakorlása célba belső csüddel, teljes csüddel, külső csüddel, állított labdával, mozgásból, a futással megegyező irányból, oldalról és szemből érkező labdával
- Létszámazonos kisjátékok és mérkőzésjátékok változatos szabályokkal
- A területvédekezés alkalmazása a játékban
- A kapus alaphelyzet kialakítása, guruló, félmagas és magas ívelt labdák elfogása. Kigurítás, kidobás, kirúgás gyakorlása állított, lepattintott labdával

FOGALMAK

védőtávolság, félaktív védő, aktív védő, felső egyenes nyitás, feladás, sáncolás, egyenes leütés, gyorsindítás, lerohanás, bedőlés, bevetődés, hármas nyolcas, tempódobás, átadócsel, rúgócsel, alakzatabontásos és építésszerű passzgyakorlat, területnyitás, pontrúgás, beugrásos és felugrásos kapura lövés, dugattyúmozgás, kosárlabda – indulási jog, megelőző szerelés, floorball – szabadütés, büntetőütés, védekezés, csere

A gyógytestnevelés-órák keretében a különböző mozgásszervi elváltozással, illetve belgyógyászati betegséggel rendelkező tanulók megismerkednek a sportjátékok adaptált formáival. A megismert sportjátékok adekvát alkalmazása elősegíti a rendszeres testedzés beépítését a mindennapi életbe, az egészségi állapot és a teljesítőképesség pozitív irányú megváltozását. A gyógytestnevelés-óra keretében a sportjátékok rekreációs lehetőségként és az élethosszig tartó fizikai aktivitásra való felkészülés részeként jelennek meg.

TÉMAKÖR: Testnevelési és népi játékok / ÓRASZÁM: 5óra

TANULÁSI EREDMÉNYEK

A témakör tanulása hozzájárul ahhoz, hogy a tanuló a nevelési-oktatási szakasz végére:

- a rajttechnikákat a játékok, a versengések és a versenyek közben készségszinten használja;
- a testnevelési és sportjáték közben a célszerű, hatékony játék- és együttműködési készséget mutat;
- egészséges versenyszellemmel rendelkezik, és tanári irányítás vagy ellenőrzés mellett képes a játékvezetésre.

A témakör tanulása eredményeként a tanuló:

- a sportjátékok előkészítő kisjátékaiban tudatosan és célszerűen alkalmazza a technikai és taktikai elemeket;
- a tanult testnevelési és népi játékok mellett folyamatosan, jól koordináltan végzi a választott sportjátékokat.

FEJLESZTÉSI FELADATOK ÉS ISMERETEK

- A testnevelési játékok baleset-megelőzési szabályainak tudatosítása, következetes betartása
- Labdás manipulatív mozgásformákkal (pl. labdavezetés) megvalósuló, dinamikus és statikus akadályokat felhasználó fogó- és futójátékokban az irányváltoztatások, az elindulások-megállások, cselezések ütközés nélküli megvalósítása
- A támadó és védő szerepek alkalmazását elősegítő páros és csoportos versengések
- A labdával és egyéb eszközökkel történő manipulatív mozgásformák gyakoroltatása egyénileg, párban és csoportokban, a mozgásvégrehajtás hibaszázalékának csökkentésére törekedve, időkénszer bekapcsolásával
- 1-1 elleni játékhelyzetek kialakítására épülő testnevelési játékok gyakorlása

- Statikus és dinamikus célfelületek eltalálására törekvő, a sportjátékok speciális mozgástartalmaira épülő dobások, rúgások, ütések változatos tömegű és méretű eszközöket felhasználva, fokozatosan nehezedő gyakorlási feltételek mellett egyéni és csapatszintű célzó játékokban
- A tartó- és mozgatórendszer izomzatának erősítése, kúszásokat, mászásokat, statikus helyzeteket tartalmazó váltó- és sorversenyekkel, futó- és fogójátékokkal

FOGALMAK

döntéshelyzet, játékstratégia, szabálykövető magatartás, fair play, célfelülethez igazított emberfogás, üres területre helyezkedés

A gyógytestnevelés-órák keretében a különböző mozgásszervi elváltozással, illetve belgyógyászati betegséggel rendelkező tanulók megismerkednek azokkal a testnevelési és népi játékokkal, amelyeket elváltozásuktól, illetve betegségüktől függetlenül végezhetnek. A megismert testnevelési és népi játékok adekvát alkalmazása elősegíti a rendszeres testedzés beépítését a mindennapi életbe, az egészségi állapot és a teljesítőképeség pozitív irányú megváltozását, a testedzéssel kapcsolatos pozitív attitűd kialakítását.

TÉMAKÖR: Önvédelmi és küzdősportok / ÓRASZÁM: 10 óra

TANULÁSI EREDMÉNYEK

A témakör tanulása hozzájárul ahhoz, hogy a tanuló a nevelési-oktatási szakasz végére:

- egészséges versenyszellemmel rendelkeznek, és tanári irányítás vagy ellenőrzés mellett képesek a játékvezetésre.

A témakör tanulása eredményeként a tanuló:

- a küzdő jellegű feladatokban életkorának megfelelő asszertivitást mutatva tudatosan és célszerűen alkalmazza a támadó és védő szerepeknek megfelelő technikai és taktikai elemeket;
- a tanári irányítást követve, a mozgás sebességét növelve hajt végre önvédelmi fogásokat, ütéseket, rúgásokat, védéseket és ellentámadásokat.

FEJLESZTÉSI FELADATOK ÉS ISMERETEK

- A küzdő jellegű feladatok balesetvédelmi szabályainak következetes betartása
- A küzdőfeladatokban az életkornak megfelelő asszertivitás kialakítása a társak iránti tisztelet és tolerancia megtartása mellett. Siker és kudarc feldolgozása megfelelő önkontrollt tanúsítva
- Az állásban és egyéb kiindulópályákon végrehajtható, a reakcióidőt, a gyorsaságot, az egyensúlyérzékenységet, az erőt fejlesztő, társérintés nélküli páros, csoportos és csapat jellegű eszközös küzdőjátékok, játékos feladatmegoldások szabálykövető végrehajtása
- A küzdőjátékokban jellemző támadó és védő szerepek gyakorlását elősegítő, a gyorsaságot, az egyszerű reagálási képességet, az egyensúlyérzékenységet fejlesztő páros, csoportos és csapat jellegű feladatmegoldások alkalmazása társérintés bekapcsolásával
- A jogszerű önvédelem fogalmi keretrendszerének, lehetőségeinek, jogi szabályozásának elsajátítása
- A fizikai kontaktussal, a társ erő kifejtésének érzékelésével, annak legyőzési szándékával kapcsolatos egyszerű húzásokra, tolásokra épülő páros küzdőjátékok rendszeres képességfejlesztő célú alkalmazása

- Tervszerű gondolkodást, problémamegoldó készséget fejlesztő összetett játékok, különböző küzdőtechnikák alkalmazásával, húzások, tolások, billentések, egyensúlyi helyzet megbontása és visszaszerzése
- Az eséstechnikák vezető műveleteinek, baleset-megelőzést szolgáló legfontosabb technikai mozzanatainak átisméltése, elméleti tudatosítása
- Az előre, hátra és oldalra történő eséstechnikák készségszintű elsajátítása
- Oldalra esés, terpeszállásból indított eséstechnikák gyakorlása egyénileg, társakkal
- Dzsúdógurulás alaptechnikájának megismerése, végrehajtása harántterpeszállásból mindkét irányba, előre és hátra
- A küzdősportok specifikus bemelegítő, levezető, nyújtó gyakorlatainak összeállítása és végrehajtása tanári kontrollal
- Karate
 - Az alapvető karateállások és testtartások elnevezésének ismeretében azok önálló bemutatása
 - Az alapvető karateütések technikájának készségszintű elsajátítása helyváltoztatás nélkül (egyenes ütés helyben, egyenes ütés az elől lévő láb oldalán, egyenes ütés a hátul lévő láb oldalán), gyakorlása helyváltoztatás közben
 - Rúgások alaptechnikájának önálló végrehajtása, készségszintű elsajátítása helyben

FOGALMAK

jogszerű önvédelem, egyensúlyi helyzet kibillentése, fair play, oldalsó csúsztatott esés, földharc, társ felemelése, parter helyzet, egyenes ütés, köríves ütés, kalapácsütés, egyenes rúgás, köríves rúgás, nagy külső horogdobás (osoto gari), nagy belső horogdobás (emelő védés (age uke)), alkar védés kifelé és befelé (soto ude uke és uchi ude uke), alsó söprő védés (gedan barai), ellentámadás hátul levő kézzel (gjaku tsuki), kumite, kata

A gyógytestnevelés-órán a tanuló megismeri az önvédelmi és küzdősportok azon technikai gyakorlatait, amelyek az egészségi állapotával kapcsolatban nem ellenjavalltak és alkalmazásukkal növelheti a tartó- és mozgatószervrendszer izomzatának erejét, fejleszti az állóképességét és mozgásműveltségét. A különböző technikai gyakorlatok elősegítik a rendszeres sport és testmozgás megszeretését, az adekvát mozgások elsajátítását.

TÉMAKÖR: Alternatív környezetben űzhető mozgásformák / ÓRASZÁM: 10 óra

TANULÁSI EREDMÉNYEK

A témakör tanulása hozzájárul ahhoz, hogy a tanuló a nevelési-oktatási szakasz végére:

- nyitott az alapvető mozgásformák újszerű és alternatív környezetben történő felhasználására, végrehajtására.

A témakör tanulása eredményeként a tanuló:

- ellenőrzött tevékenység keretében rendszeresen mozog, edz, sportol a szabad levegőn, egyúttal tudatosan felkészül az időjárás kellemetlen hatásainak elviselésére sportolás közben;
- a szabadban végzett foglalkozások során nem csupán ügyel környezete tisztaságára és rendjére, hanem erre felhívja társai figyelmét is.

FEJLESZTÉSI FELADATOK ÉS ISMERETEK

- A szabad levegőn végzett mozgásformák egészségfejlesztő hatásának, szerepének tudatosítása
- Az időjárás, az öltözködés, a sporttáplálkozás és a sporttevékenység összefüggéseinek megértése

- Az egészségmegőrző mozgásformák kategóriáinak intenzitás szerinti beazonosítása, szerepének megismerése az egészségtudatos életvezetésben
- A szabadban végezhető sportágak ismeretének további bővítése (lábtenisz, asztalitenisz,

FOGALMAK

folyadékpótlás, napsugárzás, egészség

3.20 Osztályfőnöki

3.20.1 5. évfolyam

Az 5. évfolyamon az osztályfőnöki tantárgy alapóraszámja: 36 óra.

Témakör neve	Óraszám
Változás – szabály – rendszer – értékelés – szervezés	12
Ki vagyok én, hol a helyem a közösségben, a családban?	7
Kommunikáció – médiatudatosság	4
Tanuljuk a tanulást	5
Egészséges életmód, környezettudatosság	3
Mi a pályánk?	3
Gazdasági életre nevelés	2
Összes óraszám	36

TÉMAKÖR: Változás – szabály – rendszer – értékelés – szervezés

ÓRASZÁM: 12 óra

Előzetes tudás: Az iskola szabályrendszerének ismerete. Iskolai ünnepélyek, hagyományok ismerete.

Társakkal való együttműködés: Hogyan dolgozunk páros munkában és csoportmunkában?

A témakör nevelési/fejlesztési céljai: Az értékelés, önértékelés fejlesztése. A szabálykövetés fontosságának felismertetése. A hagyományok tisztelete és továbbvitele igényének kialakítása. Az osztály, mint közösség kommunikációs és együttműködési képességének fejlesztése.

TANULÁSI EREDMÉNYEK

A témakör tanulása hozzájárul ahhoz, hogy a tanuló a nevelési-oktatási szakasz végére, adottságaihoz mérten, életkorának megfelelően legyen képes:

- az alsó-felső tagozat átmenetét kezelni
- az év eleji és évközi adminisztrációs feladatok (tankönyv-, taneszköz-problémák)
- a tanórák optimális tanulási környezetének kialakítása
- az egyes tantárgyak sajátos jellegének, egymástól eltérő tanulási módjainak elemzésére

A témakör tanulásának eredménye:

- napirend fontossága, annak kialakítása. Az egyes osztályban szükséges felelősök megválasztása együttműködési képesség fejlesztése
- az osztálydemokrácia alapjainak megteremtése, azaz a cselekvő állampolgári magatartás alakítása, a közügyekben való részvétel

- a felelősség, az önálló cselekvés, a megbízhatóság, a kölcsönös elfogadás elsajátításának támogatása
- közösségalkotás, formálás. Egymás megismerése élményeken keresztül: pl. nyári élmények, szünidők tervezése
- Házi rend ismerete, tűzrendészet, balesetvédelem, vagyonvédelem
- a tanulók erkölcsi érzékének fejlesztése, a cselekedeteikért és azok következményeiért viselt felelősségtudatának elmélyítése, igazságérzetük kibontakoztatása, társadalmi beilleszkedésük elősegítése
- Hagyományok, szakkörök, diákélet, iskolaélet: a tanulók ismerjék meg az iskola hagyományait
- értékelés – önértékelés: a félévi és év végi munka önértékelése. Közösségi munka értékelése
- az elsajátított tudást és készségeket tudja énképébe beépíteni
- a tanítás-tanulás egész folyamatában tudjon aktívan részt venni, tudja alakítani fejlődését, sorsát és életpályáját

Kapcsolódási pontok:

Magyar nyelv: szóbeli kommunikáció fejlesztése.

Etika, hit- és erkölcstan: szabálykövetés, szabálytudat, törvény, előírás.

Hon és népismeret: a tanulók ismerjék meg nemzeti, népi kultúránk értékeit, hagyományait.

FOGALMAK: rend, szabály, szabálykövetés, törvény, előírás, hagyomány, érték, értékelés, önértékelés

TÉMAKÖR: Ki vagyok én, hol a helyem a közösségben, a családban?

ÓRASZÁM: 7 óra

Előzetes tudás: A család fogalma. Különböző közösségek felismerése, megnevezése.

A témakör nevelési/fejlesztési céljai: A közösség fogalmának értelmezése. A család, mint közösség. Az osztály, mint közösség. A barátság fogalmának értelmezése.

TANULÁSI EREDMÉNYEK

A témakör tanulása hozzájárul ahhoz, hogy a tanuló a nevelési-oktatási szakasz végére, adottságaihoz mérten, életkorának megfelelően legyen képes:

- a rend és a káosz megkülönböztetésére
- a drámajátékokon keresztül énkép kialakítására - Ki vagyok én?
- a tanuló kedvező adottságainak, szellemi és gyakorlati készségeinek kifejezésre jutására és kiművelésére
- az önismeret fejlesztésére
- közösségben aló helyének megtalálására: hozzá kell segíteni, hogy képessé váljék érzelmei hiteles kifejezésére, empátiára és kölcsönös elfogadásra, mozgásos önkifejezésre

A témakör tanulásának eredménye:

- a családnak jelentősége a gyerekek, fiatalok erkölcsi érzékének, önismeretének, testi és lelki egészségének, közösségi létének alakításában. Harmonikus családi minták közvetítése.
- az osztályközösség: Mi a közösség célja? Kik a közösség tagjai? Milyen normák érvényesek ebben a közösségben?
- a felnőttek és gyerekek kapcsolat: a „közös nyelv” kialakítása. A felnőttek tisztelete. Példamutató felnőttek szerepe a tanulók erkölcsi nevelésében, fejlődésében.
- társismeret: Milyennek látok másokat? Mások hogyan látnak engem? A szociális érzékenység, empátia fejlesztése, a másság elfogadása, valamint az együttélés szabályrendszerének megismerése.

Kapcsolódási pontok:

Magyar irodalom: A mesék pozitív és negatív szereplői, irodalmi alkotások a felnőtt-gyerek kapcsolat bemutatására.

Magyar nyelv: A testbeszéd értelmezése.

Drámapedagógia: Kommunikációs kapcsolatteremtés, szituációk, helyzetgyakorlatok.

Etika, hit- és erkölcsstan: a másság elfogadása.

FOGALMAK: énkép, önismeret, társas kapcsolatok, közösség, együttélés szabályrendszere, példakép

TÉMAKÖR: Kommunikáció – médiatudatosság / ÓRASZÁM: 4 óra

Előzetes tudás: Kit tegezünk? Kit magázunk? Megvárjuk, amíg a másik befejezi mondandóját.

A témakör nevelési/fejlesztési céljai: Az elemi kommunikációs szabályok megismertetése.

TANULÁSI EREDMÉNYEK

A témakör tanulása hozzájárul ahhoz, hogy a tanuló a nevelési-oktatási szakasz végére, adottságaihoz mérten, életkorának megfelelően legyen képes:

- szituációs, azon belül kommunikációs játékok végrehajtására
- Kommunikáció tényezőinek felismerésére: a verbális és nem verbális kommunikáció eszközei
- Hogyan kommunikálunk?
- a verbális és nem verbális kommunikáció eszközeinek és kódjainak, a különböző információ-hordozók üzeneteinek megértésére és feldolgozására
- a beszédhelyzetnek megfelelő, kulturált nyelvi magatartás megismerésére, egyénre szabott alkalmazására: tegeződés, magázódás, tetszikelés
- az alapismeretek használatára kommunikáció tényezőiről: feladó, címzett, üzenet, kód, csatorna

A témakör tanulásának eredménye:

- mindennapi kommunikációs helyzeteink: Hogyan ismerkedünk? Szituációs játékok - kommunikációs játékok
- bemutatkozás, bemutatás, beszélgetés, szándéknyilvánítás, köszönés, megszólítás tudakozódás stb. páros és csoportmunkában
- a kommunikáció tanult tényezőinek felismerésére játékos formában: új osztálytárs, új tanár, új szomszéd kerül kapcsolatba velünk

Kapcsolódási pontok:

Magyar nyelv: Aktív részvétel a különféle kommunikációs helyzetekben, nyelvi kifejezési formák: tegeződés, magázódás, tetszikelés.

Magyar nyelv, Irodalom: Különböző típusú szövegek értelmezése.

Informatika: e-mail, chat.

Drámapedagógia - Etika, hit- és erkölcsstan: viselkedési normák, pl.: köszönés, megszólítás, bemutatkozás, bemutatás.

FOGALMAK: Kommunikáció: adó, vevő, csatorna, kód, üzenet. Verbális kommunikáció. Nem verbális kommunikáció. Kommunikációs illemszabályok.

TÉMAKÖR: Tanuljuk a tanulást / ÓRASZÁM: 5 óra

Előzetes tudás: Szövegértelmezés kérdéseken keresztül. Olvasott szöveg tartalmának néhány mondatos összegzése. Páros munka és csoportmunka szabályai.

A témakör nevelési/fejlesztési céljai: A tanulók tanulási kultúrájának fejlesztése. A tanulási módszerek megismertetése, fejlesztése, bővítése. Szövegértő és szövegalkotó képesség fejlesztése. Különböző munkaformákban történő tanuláson keresztül az együttműködés képességének

fejlesztése.

TANULÁSI EREDMÉNYEK

A témakör tanulása hozzájárul ahhoz, hogy a tanuló a nevelési-oktatási szakasz végére, adottságaihoz mérten, életkorának megfelelően legyen képes:

- a tanulók személyiségéhez leginkább igazodó tanulási módszerek megtanulására: Hogyan tanuljak?
- szövegfeldolgozás algoritmusainak elsajátítására
- szövegértésre írásban és szóban

A témakör tanulásának eredménye:

- a szövegértő képesség fejlesztése különböző szövegtípusokon keresztül
- az előzetes ismeretek és tapasztalatok mozgósítására szolgáló módszerek használata
- egyénre szabott tanulási módszerek megismerése
- csoport- vagy páros munkában az együttműködés szabályainak elsajátítása
- ösztönző, megtámogató problémásító, -megoldást elősegítő hozzáállás, gondolkodtató kérdéskultúra kialakítása
- kérdéskultúra és kérdésértelmezés fejlesztése: a kérdésértelmezés, mint szövegértési problematika fejlesztése
- Jegyzetelési technikák megismerése: tartalmi kivonat készítése folyószöveggel, fogalmi háló készítése, gondolati térkép készítése, kulcsszavak kiemelése, cédulázás
- Vázlatkészítés módszereinek fejlesztése: címszavas vázlat, mondatokból álló vázlat, fogalmi vázlat
- a tanulás eredményességének, a tanuló testi és szellemi teljesítményeinek lehetőség szerinti növelése és a tudás minőségének értékelése
- az információforrások kritikus használatának megtanítása
- a tanulók a mediatisált, globális nyilvánosságnak felelős résztvevői legyenek; értsék az új és hagyományos médiumok nyelvét. Az értelmező, kritikai és tevékenybeállítódás kialakítása révén készítsük fel őket a demokrácia részvételi kultúrájára és a médiumoktól is befolyásolt mindennapi élet értelmes és értékelvű megszervezésére, tudatos alakítására

Kapcsolódási pontok:

Magyar nyelv, Irodalom: A szövegértő képesség fejlesztése különböző típusú szövegeken.

Etika, hit- és erkölcsstan: Mások véleményének tiszteletben tartása.

Informatika: online szótárak használata.

FOGALMAK: szövegértés, szövegalkotás, vázlat, gondolati térkép, jegyzet

TÉMAKÖR: Egészséges életmód – környezettudatosság / ÓRASZÁM: 3 óra

Előzetes tudás: Helyes napirend. Öltözködési az időjárásnak megfelelően. Mely ételek egészségesek és melyek nem? A mozgás fontossága.

A témakör nevelési/fejlesztési céljai: A tanulók felkészítése az egészségük megőrzésére: öltözködés, mozgás, étrend, napirend, alvásigény. A közlekedésben való biztonságos részvételre való felkészítés. A serdülőkorral együtt járó változások higiénias kezelésére való felkészítés.

TANULÁSI EREDMÉNYEK

A témakör tanulása hozzájárul ahhoz, hogy a tanuló a nevelési-oktatási szakasz végére, adottságaihoz mérten, életkorának megfelelően legyen képes:

- az egészséges életmód elveinek elsajátítására
- egészséges életrend megismerésére: a tanulóknál a helyes táplálkozás, a mozgás, a

stresszkezelés módszereinek alkalmazása igényének kialakítása

- az önállóságra, a betegség-megelőzésre, továbbá a szabályok betartására a közlekedésben, a testi higiénében, a veszélyes körülmények és anyagok felismerésében, a váratlan helyzetek kezelésében

A témakör tanulásának eredménye:

- Kapjanak a tanulók mintákat a társas konfliktusok kezeléséhez: játék, sport, testedzés, tánc, étkezés
- Felkészülés a serdülőkori változásokra: hormonok változása, nemi sajátosságok, problémák kezelése (pattanások, menstruáció, zsíros haj stb.)

Kapcsolódási pontok:

Természetismeret: az emberi szervezet működése, menstruáció, magömlés.

FOGALMAK: egészséges életmód, étrend, mozgás, serdülőkor, hormonális változások.

TÉMAKÖR: Mi a pályánk? / ÓRASZÁM: 3 óra

Előzetes tudás: Melyik tantárgyból vagyok jó? Mit szeretek tanulni leginkább? Milyen sportágban vagyok ügyes? Milyen a kezűgyességem?

A témakör nevelési/fejlesztési céljai: A tanulók ismerjék fel, hogy bizonyos tulajdonságaik, akár belső, akár külső alkalmassá vagy alkalmatlanná teszik őket egyes szakmák elsajátítására. A személyiségük, az érdeklődésük legyen befolyásoló tényező a szakmaválasztásban.

TANULÁSI EREDMÉNYEK

A témakör tanulása hozzájárul ahhoz, hogy a tanuló a nevelési-oktatási szakasz végére, adottságaihoz mérten, életkorának megfelelően legyen képes:

- érdeklődési körének meghatározásában: Mely területek, milyen tantárgyak, milyen iskolán kívüli tevékenységek motiválják a tanulót?
- kapcsolódási pontok keresésére az egyes szakmák és az érdeklődési körök között
- az énkép, az önismeret képességére: a magunkról alkotott kép alapján elindulva kapcsolódások keresése az egyes személyiségtulajdonságok és szakmák között

A témakör tanulásának eredménye:

- olyan feltételek, tevékenységek biztosítása, amelyek révén a tanulók kipróbálhatják képességeiket, elmélyülhetnek az érdeklődésüknek megfelelő területeken, és képessé válnak hivatásuk megtalálására, foglalkozásuk és pályájuk kiválasztására és a hozzájuk vezető erőfeszítések megtételére
- szakmaismeret: az iskolának – a tanulók életkorához igazodva és a lehetőségekhez képest – átfogó képet kell nyújtania a munka világáról

Kapcsolódási pontok:

Technika és tervezés, Vizuális kultúra, Ének-zene, Informatika

FOGALMAK: érdeklődési kör, önértékelés, személyiségjegyek.

TÉMAKÖR: Gazdasági életre nevelés / ÓRASZÁM: 2 óra

Előzetes tudás: A pénz fogalma, mint fizetőeszköz. Mennyi pénzből lehet mindennapi élelmiszereket vásárolni? Milyen havi kiadásai vannak egy családnak?

A témakör nevelési/fejlesztési céljai: Ismerje a pénz fogalmát, legyen tisztában a pénz értékével, hogy mennyi pénzért mi vásárolható meg. Tudjon kalkulálni zsebpénz mértékű összegekkel. Ismerje a család háztartási kiadásait, hogy milyen közüzemi számlákat kell fizetni. Ismerje a takarékoság fogalmát, tudjon megfogalmazni olyan lehetőségeket, amivel spórolhat/tunk.

TANULÁSI EREDMÉNYEK

A témakör tanulása hozzájárul ahhoz, hogy a tanuló a nevelési-oktatási szakasz végére, adottságaihoz mérten, életkorának megfelelően legyen képes:

- A háztartások életét meghatározó gazdasági pénzügyi intézményekről való ismeretek bővítésére
- A saját felelősség felismerésére az értékteremtő munkában
- a tanuló észszerűen gazdálkodni a pénz világában, kiindulási pontként a zsebpénzükkel

A témakör tanulásának eredménye:

- szerezzenek ismereteket az ésszerű fogyasztással és az ehhez kapcsolódó takarékossgal kapcsolatosan
- lássák világosan rövid és hosszú távú céljaik, valamint az erőforrások kapcsolatát, az egyéni és közösségi érdekek összefüggését, egymásrataltságát

Kapcsolódási pontok:

Matematika: a pénz vásárlói értéke.

Technika és tervezés

FOGALMAK: pénz, érték, takarékoság.

3.20.2 6. évfolyam

A 6. évfolyamon az osztályfőnöki tantárgy alapóraszám: 36 óra.

Témakör neve	Óraszám
Változás – szabály – rendszer – értékelés – szervezés	9
Ki vagyok én, hol a helyem a közösségben, a családban?	4
Kommunikáció – médiatudatosság	8
Tanuljuk a tanulást	6
Egészséges életmód, környezettudatosság	3
Mi a pályánk?	3
Gazdasági életre nevelés	3
Összes óraszám	36

TÉMAKÖR: Változás – szabály – rendszer – értékelés – szervezés / **ÓRASZÁM:** 9 óra

Előzetes tudás: Értékelés, önértékelés, szabálykövetés, felelősségtudat.

A témakör nevelési/fejlesztési céljai: Az értékelés, önértékelés fejlesztése. A szabálykövetés fontosságának felismertetése. Az osztály, mint közösség kommunikációs és együttműködési képességének fejlesztése.

TANULÁSI EREDMÉNYEK

A témakör tanulása hozzájárul ahhoz, hogy a tanuló a nevelési-oktatási szakasz végére, adottságaihoz mérten, életkorának megfelelően legyen képes:

- év eleji és évközi adminisztrációs feladatok elvégzésére, megoldására (tankönyv-, taneszköz-problémák)
- közösségalkotásra, formálásra, új ismeretek szerzésére a társakról, egymásról való tudás, ismeret bővítése élményeken keresztül: pl. nyári élmények, a nyári szünidő tervezése

A témakör tanulásának eredménye:

- megbízások az osztályban feladattudat, önkontroll, önértékelés, mások értékelése

- az egyes osztályban szükséges felelősök újraválasztása
- osztálykirándulás tervezése, szervezéssel kapcsolatos munkák felosztása osztálykirándulás – élménykommunikáció
- nyári élmények, kommunikációs gyakorlatok, helyzetgyakorlatok
- közösségalkotás, formálás. Egymás megismerése élményeken keresztül
- társadalmi normák megismerése, az együttélés szabályai családban, iskolában, baráti közösségben
- együttműködési képesség fejlesztése. Az osztálydemokrácia alapjainak szélesítése, azaz a cselekvő állampolgári magatartás alakítása, a közügyekben való részvétel. A felelősség, az önálló cselekvés, a megbízhatóság, a kölcsönös elfogadás elsajátításának támogatása
- értékelés – önértékelés: Mit vártam magamtól? Helyes volt-e az elvárásom? A félévi és év végi munka önértékelése. Közösségi munka értékelése.
- az elsajátított tudást és készségeket tudja énképébe beépíteni. A tanítás-tanulás egész folyamatában tudjon aktívan részt venni, tudja alakítani fejlődését, sorsát és életpályáját

Kapcsolódási pontok:

Magyar nyelv: szóbeli kommunikáció fejlesztése.

Etika, hit- és erkölcsstan: szabálykövetés, szabálytudat, törvény, előírás.

FOGALMAK: szabály, szabálykövetés, közösség, érték, értékelés, önértékelés.

TÉMAKÖR: Ki vagyok én, hol a helyem a közösségben, a családban? / **ÓRASZÁM:** 4 óra

Előzetes tudás: A család fogalma. Különböző közösségek felismerése, megnevezése.

A témakör nevelési/fejlesztési céljai: A közösség fogalmának értelmezése. A család, mint közösség. Az osztály, mint közösség. A barátság fogalmának értelmezése.

TANULÁSI EREDMÉNYEK

A témakör tanulása hozzájárul ahhoz, hogy a tanuló a nevelési-oktatási szakasz végére, adottságaihoz mérten, életkorának megfelelően legyen képes:

- Célkitűzéseinek megfogalmazására, önmegvalósításra: Milyen teljesítményt várok önmagamtól a hatodik osztályban?
- jellemzésre – önjellemzésre
- társismeretre: Milyennek látok másokat? Mások hogyan látnak engem? A szociális érzékenység fejlesztése, a másság elfogadása
- az együttélés szabályrendszerének elfogadására, alkalmazására: Ki vagyok én, hol a helyem a közösségben, a családban?

A témakör tanulásának eredménye:

- elő kell segíteni a tanuló kedvező adottságainak, szellemi és gyakorlati készségeinek kifejezésre jutását és kiművelését
- az önismeret fejlesztése
- hozzá kell segíteni a tanulót, hogy képessé váljék érzelmei hiteles kifejezésére, empátiára és kölcsönös elfogadásra
- mozgásos önkifejezés
- a családnak jelentősége a gyerekek, fiatalok erkölcsi érzékének, önismeretének, testi és lelki egészségének, közösségi létének alakításában. Harmonikus családi minták közvetítése
- az osztályközösség: Mi a közösség célja? Kik a közösség tagjai? Milyen normák érvényesek ebben a közösségben?

Kapcsolódási pontok:

Irodalom: A mesék pozitív és negatív szereplői.

Drámapedagógia: Kommunikációs kapcsolatteremtés, szituációk, helyzetgyakorlatok.

Magyar nyelv: A testbeszéd értelmezése.

Irodalom: Irodalmi alkotások a felnőtt-gyerek kapcsolat bemutatására.

Etika, hit- és erkölcsstan: a másság elfogadása.

FOGALMAK: énkép, önismeret, társas kapcsolatok, közösség, együttélés szabályrendszere, példakép.

TÉMAKÖR: Kommunikáció – médiatudatosság / ÓRASZÁM: 8 óra

Előzetes tudás: Kommunikációs zavarok ismerete, feloldása.

A témakör nevelési/fejlesztési céljai: Az elemi kommunikációs szabályok megismertetése.

Írásbeli és szóbeli kommunikáció elemei: párbeszéd, vita, leírás A média tudatos kritikai kezelése.

TANULÁSI EREDMÉNYEK

A témakör tanulása hozzájárul ahhoz, hogy a tanuló a nevelési-oktatási szakasz végére, adottságaihoz mérten, életkorának megfelelően legyen képes:

- a kommunikációs zavarok felismerésére, azok leküzdésére
- a kommunikációs képesség fejlesztésére: Értelek, nem értelek, félreértelek! Szituációs játékok: kommunikációs zavarok bemutatására
- kritikus megnyilvánulásokra könyvvel, filmmel kapcsolatosan Hírek a tv-ből, rádióból. Neked tetszett? – médiatudatosságra nevelés

A témakör tanulásának eredménye:

- tegyük lehetővé a tanulók számára, hogy a tanulók a mediatisált, globális nyilvánosságnak felelős résztvevői legyenek; értsék az új és hagyományos médiumok nyelvét
- készítsük fel a tanulókat az értelmező, kritikai és tevékenybeállítódás révén a demokrácia részvételi kultúrájára és a médiumoktól is befolyásolt mindennapi élet értelmes és értékelvű megszervezésére, tudatos alakítására
- ismertessük meg a tanulókat a média működésével és hatásmechanizmusával, a média és a társadalom közötti kölcsönös kapcsolatokkal, a valóságos és a virtuális, a nyilvános és a bizalmas érintkezés megkülönböztetésének módjával, valamint e különbségek és az említett médiajellemzők jogi és etikai jelentőségével
- amikor nem unatkozom... A szabadidő hasznos eltöltése: hobbi, szakkör, sportkör stb.
- készítsük fel a tanulókat az önállóságra, önálló döntésekre, amelyek a testi és lelki egészségüket is szolgálják, például a szabadidő hasznos eltöltésén keresztül
- szövegalkotás. Párbeszéd – Leírás – Vita - Szituációs játékok: a beszédhelyzetnek megfelelő, kulturált nyelvi magatartás fejlesztése

Kapcsolódási pontok:

Magyar nyelv: Aktív részvétel a különféle kommunikációs helyzetekben.

Magyar nyelv, Irodalom: Különböző típusú szövegek értelmezése.

Természetismeret: a sport szerepe az egészségmegővésben.

Drámapedagógia, Etika, hit- és erkölcsstan: viselkedési normák, pl.: köszönés, megszólítás, bemutatkozás, bemutatás.

FOGALMAK: Kommunikációs szabályok. Írásbeli és szóbeli kommunikáció elemei: párbeszéd, vita, leírás. Médiatudatosság.

TÉMAKÖR: Tanuljuk a tanulást / ÓRASZÁM: 6 óra

Előzetes tudás: Különböző tanulási módszerek ismerete. Szövegértő-, szövegalkotó képesség.

Együttműködési képesség páros vagy csoportmunkában.

A témakör nevelési/fejlesztési céljai: Jegyzetelési technikák megismerése. Szövegértő-, szövegalkotó képesség fejlesztése. Kérdéskultúra aktiválása, fejlesztése.

TANULÁSI EREDMÉNYEK

A témakör tanulása hozzájárul ahhoz, hogy a tanuló a nevelési-oktatási szakasz végére, adottságaihoz mérten, életkorának megfelelően legyen képes:

- szövegértésre írásban – szövegértésre szóban
- a szövegkohézió, a szövegegységek ismeretére
- szövegfeldolgozás algoritmusainak gyakorlására. Humor felismerésére az irodalomban
- a szöveg alapértelmezésén túl a másodlagos jelentésének felismerésére
- tartalmi kivonat készítésére folyószöveggel, fogalmi háló készítésére, gondolati térkép készítésére, kulcsszavak kiemelésére, cédulázásra

A témakör tanulásának eredménye:

- a szövegértő képesség fejlesztése különböző szövegtípusokon keresztül
- jegyzetelési technikák – filmkritika
- az alkalmazott szövegen keresztül médiatudatos magatartás alakítása. Az információforrások kritikus használatának gyakorlása
- kérdéskultúra, kérdésértelmezés
- ösztönző, megtámogató problémásító, -megoldást elősegítő hozzáállás, gondolkodtató kérdéskultúra kialakítása
- a kérdésértelmezés, mint szövegértési problematika fejlesztése

Kapcsolódási pontok:

Magyar nyelv, Irodalom: A szövegértő képesség fejlesztése különböző típusú szövegeken.

FOGALMAK: szövegértés, szövegalkotás, vázlat, gondolati térkép, jegyzet.

TÉMAKÖR: Egészséges életmód – környezettudatosság / **ÓRASZÁM:** 3 óra

Előzetes tudás: Ember és környezetének kapcsolata.

A témakör nevelési/fejlesztési céljai: Környezettudatos magatartás alakítása. A szelektív hulladékgyűjtés fontossága. A környezet ismerete és szeretete. A fenntarthatóság fogalmának ismerete.

TANULÁSI EREDMÉNYEK

A témakör tanulása hozzájárul ahhoz, hogy a tanuló a nevelési-oktatási szakasz végére, adottságaihoz mérten, életkorának megfelelően legyen képes:

- a környezettudatos magatartásra

A témakör tanulásának eredménye:

- hívjuk fel a tanulók figyelmét az életformák gazdag változatosságára a természetben és a kultúrában. Tudatosítsuk, hogy az erőforrásokat tudatosan, takarékosan és felelősségteljesen, megújulási képességükre tekintettel használják. Ismeretterjesztő szövegek megismerése a szelektív hulladékgyűjtésről
- cél, hogy a természet szeretetén és a környezet ismeretén alapuló környezetkímélő, értékvédő, a fenntarthatóság mellett elkötelezett magatartás váljék meghatározóvá a tanulók számára
- törekedni kell arra, hogy a tanulók ismerjék meg azokat a gazdasági és társadalmi

folyamatokat, amelyek változásokat, válságokat idézhetnek elő, továbbá kapcsolódjanak be közvetlen és tágabb környezetük természeti és társadalmi értékeinek, sokszínűségének megőrzésébe, gyarapításába

Kapcsolódási pontok:

Természetismeret: az emberi szervezet működése, környezetvédelem – tájvédelem.

FOGALMAK: Környezettudatos magatartás. Szelektív hulladékgyűjtés. Fenntarthatóság.

TÉMAKÖR: Mi a pályánk? / ÓRASZÁM: 3 óra

Előzetes tudás: Tantárgyak követelményeinek és tartalmának ismerete. Saját képességek felmérése. Szakmákhoz kapcsolódó ismeretek.

A témakör nevelési/fejlesztési céljai: A tanulók ismerjék fel, hogy bizonyos tulajdonságaik, akár belső, akár külső alkalmassá vagy alkalmatlanná teszik őket egyes szakmák elsajátítására. A személyiségük, az érdeklődésük legyen befolyásoló tényező a szakmaválasztásban.

TANULÁSI EREDMÉNYEK

A témakör tanulása hozzájárul ahhoz, hogy a tanuló a nevelési-oktatási szakasz végére, adottságaihoz mérten, életkorának megfelelően legyen képes:

- érdeklődési körének meghatározására: Mely területek, milyen tantárgyak, milyen iskolán kívüli tevékenységek motiválják a tanulókat? Melyik a kedvenc tantárgyam?
- kommunikációra – érvelésre. Tudják a tanulók érvekkel alátámasztani, hogy miért az a tantárgy a kedvencük
- önismeretre: Miben vagyok jó? Hol kell fejlődnöm?

A témakör tanulásának eredménye:

- egy szakma bemutatása: az iskolának – a tanulók életkorához igazodva és a lehetőségekhez képest – átfogó képet kell nyújtania a munka világáról
- énkép, önismeret: a magunkról alkotott kép alapján elindulva kapcsolódások keresése az egyes személyiségtulajdonságok és szakmák között
- olyan feltételek, tevékenységek biztosítása, amelyek révén a tanulók kipróbálhatják képességeiket, elmélyülhetnek az érdeklődésüknek megfelelő területeken, és képessé válnak hivatásuk megtalálására, foglalkozásuk és pályájuk kiválasztására és a hozzájuk vezető erőfeszítések megtételére

Kapcsolódási pontok:

Technika, Vizuális kultúra, Ének-zene, Informatika

FOGALMAK: érdeklődési kör, önértékelés, személyiségjegyek.

TÉMAKÖR: Gazdasági életre nevelés / ÓRASZÁM: 2 óra

Előzetes tudás: Különböző hivatalok ismeret. Mit, hol ügyintézőnk? Milyen tevékenységeket, feladatokat lát el a postahivatal? Az internet világában hogyan kommunikálhatunk?

TANULÁSI EREDMÉNYEK

A témakör tanulása hozzájárul ahhoz, hogy a tanuló a nevelési-oktatási szakasz végére, adottságaihoz mérten, életkorának megfelelően legyen képes:

- saját ügyek intézésére: diákigazolvány, szakköri jelentkezés stb.
- az internet világának, avagy idő és költséghatékony kommunikációs formák megismerésére: SMS, e-mail, chat

A témakör tanulásának eredménye:

- családi kiadások a postán
- ismerjék meg a tanulók és tudják önállóan is használni a posta szolgáltatásait. Tudják, hogy a szolgáltatások is pénzbe kerülnek. Tudjanak a hivatali környezetben megfelelő magatartásmintákat alkalmazni
- vállaljanak a tanulók felelősséget, alakítsuk ki bennük az önálló cselekvés igényét. A tanulók tevékeny részvételére építő ügyintézés hatékonyan támogatja a megbízhatóság kialakítását
- ismerjék meg a tanulók az internet nyújtotta kommunikációs lehetőségek előnyeit és hátrányait

Kapcsolódási pontok:

Informatika: e-mail, chat.

FOGALMAK: kiadások, költségek, magatartásformák, stb.

3.20.3 7. évfolyam

A 7. évfolyamon az osztályfőnöki tantárgy alapóraszám: 36 óra.

Témakör neve	Óraszám
Változás – szabály – rendszer – értékelés – szervezés	9
Ki vagyok én, hol a helyem a közösségben, a családban?	8
Kommunikáció – médiatudatosság	5
Tanuljuk a tanulást - Egészséges életmód, környezettudatosság – Mi a pályánk?	9
Gazdasági életre nevelés	5
Összes óraszám	36

TÉMAKÖR: Változás – szabály – rendszer – értékelés – szervezés / ÓRASZÁM: 9 óra

Előzetes tudás: Az iskola szabályrendszerének ismerete. Társakkal való együttműködés: Szervezetek működése, működés szabályozása.

A témakör nevelési/fejlesztési céljai: Az értékelés, önértékelés fejlesztése. A szabálykövetés fontosságának felismertetése. Az osztály, mint közösség kommunikációs és együttműködési képességének fejlesztése.

TANULÁSI EREDMÉNYEK

A témakör tanulása hozzájárul ahhoz, hogy a tanuló a nevelési-oktatási szakasz végére, adottságaihoz mérten, életkorának megfelelően legyen képes:

- év eleji és évközi adminisztrációs feladatok elvégzésére, megoldására (tankönyv-, taneszköz-problémák)
- közösségalkításra, formálásra, új ismeretek szerzésére a társakról, egymásról való tudás, ismeret bővítése élményeken keresztül: pl. nyári élmények, a nyári szünidő tervezése
- félévi bizonyítványterv készítésére
- megfogalmazni, hogy Mit várunk a tanévtől?

A témakör tanulásának eredménye:

- megbízatások az osztályban feladattudat, önkontroll, önértékelés, mások értékelése

- az egyes osztályban szükséges felelősök újraválasztása
- osztálykirándulás tervezése, szervezéssel kapcsolatos munkák felosztása osztálykirándulás – élménykommunikáció
- nyári élmények, kommunikációs gyakorlatok, helyzetgyakorlatok
- közösségalkotás, formálás. Egymás megismerése élményeken keresztül
- társadalmi normák megismerése, az együttélés szabályai családban, iskolában, baráti közösségben
- együttműködési képesség fejlesztése. Az osztálydemokrácia alapjainak szélesítése, azaz a cselekvő állampolgári magatartás alakítása, a közügyekben való részvétel. A felelősség, az önálló cselekvés, a megbízhatóság, a kölcsönös elfogadás elsajátításának támogatása
- értékelés – önértékelés: Mit vártam magamtól? Helyes volt-e az elvárásom? A félévi és év végi munka önértékelése. Közösségi munka értékelése.
- az elsajátított tudást és készségeket tudja énképébe beépíteni. A tanítás-tanulás egész folyamatában tudjon aktívan részt venni, tudja alakítani fejlődését, sorsát és életpályáját
- Tanulói jogok és kötelességek – DÖK
- A tanulók erkölcsi érzékének fejlesztése, a cselekedeteikért és azok következményeiért viselt felelősségtudatának elmélyítése, igazságérzetük kibontakoztatása, társadalmi beilleszkedésük elősegítése

Kapcsolódási pontok:

Magyar nyelv: szóbeli kommunikáció fejlesztése.

Etika, hit- és erkölcsstan: szabálykövetés, szabálytudat, törvény, előírás.

FOGALMAK: rend, szabály, szabálykövetés, közösség, érték, értékelés, önértékelés.

TÉMAKÖR: Ki vagyok én, hol a helyem a közösségben, a családban? / ÓRASZÁM: 8 óra

Előzetes tudás: Énkép, önismeret, társas kapcsolatok, kapcsolati rendszerekben működő szabályok.

A témakör nevelési/fejlesztési céljai: A közösség fogalmának értelmezése. A család, mint közösség. Az osztály, mint közösség. A barátság fogalmának értelmezése.

TANULÁSI EREDMÉNYEK

A témakör tanulása hozzájárul ahhoz, hogy a tanuló a nevelési-oktatási szakasz végére, adottságaihoz mérten, életkorának megfelelően legyen képes:

- felismerni helyét, betöltött szerepét az osztályban
- érzelmi hiteles kifejezésére, empátiára és kölcsönös elfogadásra
- célkitűzéseinek megfogalmazására, önmegvalósításra: Milyen teljesítményt várok önmagamtól a hatodik osztályban?
- jellemzésre – önjellemzésre
- társismeretre: Milyenek látok másokat? Mások hogyan látnak engem? A szociális érzékenység fejlesztése, a másság elfogadása - Barátságtérkép
- az együttélés szabályrendszerének elfogadására, alkalmazására: Ki vagyok én, hol a helyem a közösségben, a családban?

A témakör tanulásának eredménye:

- elő kell segíteni a tanuló kedvező adottságainak, szellemi és gyakorlati készségeinek kifejezésre jutását és kiművelését
- énkép és önismeret fejlesztése. A pozitív énkép erősítése, a negatív énkép alakítása pozitív irányba
- hozzá kell segíteni a tanulót, hogy képessé váljék érzelmi hiteles kifejezésére, empátiára és

kölcsönös elfogadásra

- mozgásos önkifejezés
- a családnak jelentősége a gyerekek, fiatalok erkölcsi érzékének, önismeretének, testi és lelki egészségének, közösségi létének alakításában. Harmonikus családi minták közvetítése
- az osztályközösség: Mi a közösség célja? Kik a közösség tagjai? Milyen normák érvényesek ebben a közösségben?
- Hogyan változtam az elmúlt években? : külső és belső tulajdonságok
- Megjelenésünknek, a rólunk alkotott képnek a szerves részét képezik a testbeszédünk, a gesztusaink, a mimikánk. Mindezek fejlesztése, alakítása nagyon fontos a rólunk kialakított kép pozitív attitűdjéhez
- a felnőttek és gyerekek kapcsolat: a „közös nyelv” kialakítása. A felnőttek tisztelete. Példamutató felnőttek szerepe a tanulók erkölcsi nevelésében, fejlődésében

Kapcsolódási pontok:

Dramapedagógia: Kommunikációs kapcsolatteremtés, szituációk, helyzetgyakorlatok.

Magyar nyelv: A testbeszéd értelmezése.

Irodalom: Irodalmi alkotások a felnőtt-gyerek kapcsolat bemutatására.

Etika, hit- és erkölcsstan: a másság elfogadása.

FOGALMAK: énkép, önismeret, társas kapcsolatok, közösség, együttélés szabályrendszere, példakép.

TÉMAKÖR: Kommunikáció – médiatudatosság / ÓRASZÁM: 5 óra

Előzetes tudás: Az elemi kommunikációs szabályok megismertetése. Alapismeretek a kommunikáció tényezőiről: feladó, címzett, üzenet, kód, csatorna.

A témakör nevelési/fejlesztési céljai: A kommunikáció eszköztárának stabil, helyzetnek megfelelő használata. A kommunikációs tényezők biztos felismerése. Kulturált kommunikációs illemszabályok betartása.

TANULÁSI EREDMÉNYEK

A témakör tanulása hozzájárul ahhoz, hogy a tanuló a nevelési-oktatási szakasz végére, adottságaihoz mérten, életkorának megfelelően legyen képes:

- beszédhelyzetnek megfelelő, kulturált nyelvi magatartás megismerése, egyénre szabott alkalmazása: tegeződés, magázódás, tetszikelés
- a kommunikációs képesség fejlesztésére: vita, meggyőzés, kérdésfeltevés. Szituációs játékok: kommunikációs játékok
- verbális és nem verbális kommunikáció eszközeinek és kódjainak, a különböző információ-hordozók üzeneteinek megértésére és feldolgozására

A témakör tanulásának eredménye:

- Mindennapi kommunikációs helyzeteink: Hogyan ismerkedünk?
- Bemutatkozás, bemutatás, beszélgetés, szándéknyilvánítás, köszönés, megszólítás tudakozódás stb. páros és csoportmunkában - Új osztálytárs, új tanár, új szomszéd kerül kapcsolatba velünk

Kapcsolódási pontok:

Magyar nyelv: Aktív részvétel a különféle kommunikációs helyzetekben.

Magyar nyelv, Irodalom: nyelvi kifejezési formák: tegeződés, magázódás, tetszikelés.

Dramapedagógia, Etika, hit- és erkölcsstan: viselkedési normák, pl.: köszönés, megszólítás, bemutatkozás, bemutatás.

Informatika: email, chat.

FOGALMAK: Kommunikáció: adó, vevő, csatorna, kód, üzenet. Verbális kommunikáció. Nem verbális kommunikáció. Kommunikációs illemszabályok.

TÉMAKÖR:

Tanuljuk a tanulást – Egészséges életmód -környezettudatosság – Mi a pályánk? / ÓRASZÁM: 7 óra

Előzetes tudás: Szövegértés és szövegalkotás korosztálynak megfelelő szintje. A kiemelés, mint jegyzetelési technika. Mi a környezettudatos magatartás?

A témakör nevelési/fejlesztési céljai: Szövegértő és szövegalkotó képesség fejlesztése. A kiselőadás készítésének ismérvei, az informatikai tudás beépítése a kiselőadásokba, például ppt. A fejlesztés a környezettudatos magatartást és az egészséges életmódot érintő témákon keresztül történik, fejlesztve ezáltal a szövegértést és a tanulási kompetenciát is. A felvételi helyzet előzetes megteremtése a kiselőadásokkal.

TANULÁSI EREDMÉNYEK

A témakör tanulása hozzájárul ahhoz, hogy a tanuló a nevelési-oktatási szakasz végére, adottságaihoz mérten, életkorának megfelelően legyen képes:

- szövegfeldolgozás algoritmusainak gyakorlására. Szövegértés gyakorlására írásban és szóban. A szövegértő képesség fejlesztésére különböző szövegtípusokon keresztül.
- az előzetes ismeretek és tapasztalatok mozgósításának módszereinek megismerésére, használatára, egyénre szabott tanulási módszerekkel
- csoport- vagy páros munkában az együttműködés szabályainak elsajátítására
- jegyzetelési technikák elsajátítására, lépéseinek gyakorlására különböző típusú hallott vagy leírt szövegeken keresztül: tartalmi kivonat készítése folyószöveggel, fogalmi háló készítése, gondolati térkép készítése, kulcsszavak kiemelése, cédulázás
- kiselőadások készítésére – szóbeli kommunikáció gyakorlására
- kiselőadások készítésére prezentációval: a prezentáció fogalmának és fajtáinak ismerete. A papíralapú prezentáción túllépve a digitális kompetencia előtérbe helyezése.
- PowerPoint előadás készítésének mechanizmusaira, az ehhez kapcsolódó előadásmód fejlesztésére

A témakör tanulásának eredménye:

- olyan szempontrendszer kialakítása, amely alapján a tanulók kiselőadásokat tudnak készíteni, és azokat az osztályközösség előtt elő is tudják adni
- az önértékelés és mások értékelésének fejlesztése
- a felvételire való felkészítés olyan helyzetek megteremtésével, ahol a tanulóknak alkalmuk nyílik a vizsgahelyzet megszokására, illetve a magabiztos előadásmód gyakorlására
- olyan feltételek, tevékenységek biztosítása, amelyek révén a tanulók kipróbálhatják képességeiket, elmélyülhetnek az érdeklődésüknek megfelelő területeken, és képessé válnak hivatásuk megtalálására, foglalkozásuk és pályájuk kiválasztására, valamint a hozzájuk vezető erőfeszítések megtételére

Kapcsolódási pontok:

Magyar nyelv, Irodalom: A szövegértő képesség fejlesztése különböző típusú szövegeken.

Magyar nyelv, Irodalom: A jegyzetelési technikák gyakorlása.

Informatika: Online szótárak használata.

FOGALMAK: szövegértés, szövegalkotás, jegyzetelés, kiselőadás PowerPoint.

TÉMAKÖR: Gazdasági életre nevelés / ÓRASZÁM: 5 óra

Előzetes tudás: A pénz fogalma, mint fizetőeszköz. Mennyi pénzből lehet a mindennapi élelmiszereket vásárolni? Milyen havi kiadásai vannak egy családnak?

A témakör nevelési/fejlesztési céljai: Ismerje a pénz fogalmát, legyen tisztában a pénz értékével, hogy mennyi pénzért mi vásárolható meg. Tudjon kalkulálni zsebpénz mértékű összegekkel. Ismerje a család háztartási kiadásait, hogy milyen közüzemi számlákat kell fizetni. Ismerje a takarékoság fogalmát, tudjon megfogalmazni olyan lehetőségeket, amivel spórolhat.

TANULÁSI EREDMÉNYEK

A témakör tanulása hozzájárul ahhoz, hogy a tanuló a nevelési-oktatási szakasz végére, adottságaihoz mérten, életkorának megfelelően legyen képes:

- a saját felelősség felismerésére az értékteremtő munkában
- komplex osztálykirándulási tervek készítésére, költségvetéssel, programokkal. Költségvetés tervezés, ajánlatok összehasonlítására, kivitelezéshez előkészítésére, foglalások rendezésére stb.
- osztály szintű karácsonyi ünnepség költségvetésének készítésére
- öltésvetés készítésére: a költségvetés részei, tervezés, számítások végzése, megvalósítás, elszámolás
- világosan látni rövid és hosszú távú céljai, valamint az erőforrások kapcsolatát, az egyéni és közösségi érdekek összefüggését, egymásrataltságát

A témakör tanulásának eredménye:

- demokratikus döntéshozatal az osztálypénz felhasználásáról
- pénzvilág és gazdaság osztályszinten projekt megvalósulásának elemzése. Osztálypénz elszámolás, a költségek elszámolása számlák ellenében, elemzés, hogy milyen területeken volt eltérés a tervezett és a megvalósult költségek között
- ha volt, Mi volt az eltérés oka?
- pénzvilág és gazdaság – 2 órás projekt osztályszinten

Kapcsolódási pontok:

Matematika: a pénz vásárlói értéke.

FOGALMAK: pénz, érték, takarékoság.

3.20.4 8. évfolyam

A 8. évfolyamon az osztályfőnöki tantárgy éves alapóraszám: 36 óra.

Témakör neve	Óraszám
Változás – szabály – rendszer – értékelés – szervezés	7
Kommunikáció – médiatudatosság	3
Mi a pályánk?	17
Egészséges életmód, környezettudatosság	4
Gazdasági életre nevelés	5

TÉMAKÖR: Változás – szabály – rendszer – értékelés – szervezés / ÓRASZÁM: 7 óra

Előzetes tudás: Társakkal való együttműködés. Szervezetek működése, működés szabályozása.

A témakör nevelési/fejlesztési céljai: Az értékelés, önértékelés fejlesztése. Az osztály, mint közösség és az egyén kommunikációs, valamint együttműködési képességének fejlesztése.

TANULÁSI EREDMÉNYEK

A témakör tanulása hozzájárul ahhoz, hogy a tanuló a nevelési-oktatási szakasz végére, adottságaihoz mérten, életkorának megfelelően legyen képes:

- az év eleji és évközi adminisztrációs feladatok elvégzésére, megoldására (tankönyv-, taneszköz-problémák)
- közösségalkításra, annak formálására. Új ismeretek szerzése a társakról, egymásról való tudás, ismeret bővítése élményeken keresztül: pl. nyári élmények, szünidők tervezése
- Mit várunk a tanévtől? Kommunikációs gyakorlatok. Osztálykirándulás – élménykommunikáció
- A jövőbeni tervek megfogalmazására – élménykommunikáció. Félévi szöveges önértékelési terv készítésére
- félévi értékelésre, önértékelésre. Mit vártam magamtól? Helyes volt-e az elvárásom?
- a félévi és év végi munka önértékelésére. Közösségi munka értékelésére
- az elsajátított tudást és készségeket énképébe beépíteni.
- aktívan részt venni a tanítás-tanulás egész folyamatában, tudja alakítani fejlődését, sorsát és életpályáját

Kapcsolódási pontok:

Magyar nyelv: szóbeli kommunikáció fejlesztése.

FOGALMAK: értékelés, önértékelés, kommunikáció.

TÉMAKÖR: Kommunikáció – médiatudatosság / ÓRASZÁM: 3 óra

Előzetes tudás: Az internet fogalma, használata. Az etikett fogalma.

A témakör nevelési/fejlesztési céljai: Az internetnyelv megjelenése mellett az anyanyelv helyes használatának fontosságára nevelés. Az internet szabályrendszerének, normáinak megismertetése a tanulókkal, valamint e terület közösségformáló hatásának ismertetése.

TANULÁSI EREDMÉNYEK

A témakör tanulása hozzájárul ahhoz, hogy a tanuló a nevelési-oktatási szakasz végére, adottságaihoz mérten, életkorának megfelelően legyen képes:

- az internetnyelv tudatos használatára
- a normakövető helyesírás alkalmazására e-mail-ezés és chat-elés alkalmával. A levél tartalmi és formai elemeinek megőrzésére e-mail írásakor
- a 20-21. századi vívmányok biztos és kulturált használata mellett az anyanyelvi kultúra megtartására

A témakör tanulásának eredménye:

- az alapvető viselkedési normák kiterjesztése a mindennapi viselkedés területén megjelenő internetes világra is.
- Tudatosítani kell a tanulóknak, hogy a netikett, azaz az internet etikettje, írott és íratlan

szabályai is mindenki számára kötelező érvényűek. Az internetes közösségek hagyományos közösségekhez hasonló működésének ismertetése, annak érdekében, hogy tudják a tanulók, ezek a közösségek is kiközösítik azokat a tagokat, akik a szabályrendszerüket nem tartják be

Kapcsolódási pontok:

Informatika: e-mail, chat.

Magyar nyelv és irodalom: A levél tartalmi és formai jellemzői.

Drámapedagógia, Etika, hit- és erkölcstan: viselkedési normák.

FOGALMAK: internetnyelv, etikett, netikett, szabályrendszerek.

TÉMAKÖR: Mi a pályánk? / ÓRASZÁM: 17 óra

Előzetes tudás: Tehetség fogalma. Szakmák ismerete, saját adatok ismerete. Illem- és szabályok. Kommunikációs ismeretek. Szövegértés és szövegalkotási képesség.

A témakör nevelési/fejlesztési céljai: A tehetség jegyeinek felismerése önmagunkon. Szövegértő és szövegalkotó képesség fejlesztése.

TANULÁSI EREDMÉNYEK

A témakör tanulása hozzájárul ahhoz, hogy a tanuló a nevelési-oktatási szakasz végére, adottságaihoz mérten, életkorának megfelelően legyen képes:

- felismerni saját képességeit, erősségeit, gyengeségeit: Mindenki tehetséges valamiben! Te miben?
- a tehetség területeinek megismerésére, a saját képességek reális ismeretére, annak felismerése miben tud a tanuló kiemelkedőt nyújtani

A témakör tanulásának eredménye:

- pályaaorientáció - Pályaválasztás (4 óra)
- a tanulók kapjanak átfogó képet a munka világról. Ennek érdekében olyan feltételeket, tevékenységeket kell biztosítani számukra, amelyek révén a tanulók kipróbálhatják képességeiket, elmélyülhetnek az érdeklődésüknek megfelelő területeken, és képessé válnak hivatásuk megtalálására, foglalkozásuk és pályájuk kiválasztására és a hozzájuk vezető erőfeszítések megtételére
- ehhez fejleszteni kell bennük a segítséggel, az együttműködéssel, a vezetéssel és a versengéssel kapcsolatos magatartásmódokat és azok kezelését
- Hogyan készülök az írásbeli felvételre? - felvételre, való felkészítése a tanulóknak olyan helyzetek megteremtésével, ahol alkalmuk nyílik a vizsgahelyzet megszokására, illetve a magabiztos előadásmód gyakorlására
- olyan feltételek, tevékenységek biztosítása, amelyek révén a tanulók kipróbálhatják képességeiket, elmélyülhetnek az érdeklődésüknek megfelelő területeken, és képessé válnak hivatásuk megtalálására, foglalkozásuk és pályájuk kiválasztására és a hozzájuk vezető erőfeszítések megtételére
- az önéletrajz: az új típusú önéletrajz tartalmi és formai követelményei
- az írásban történő bemutatkozás szabályai a papíralapú és online felületen. A kézzel írt önéletrajz küllemének követelményei: olvasható írás, a helyesírás fontossága, áthúzások, satírozások, lefestők mellőzése
- az online felületen küldött önéletrajz kísérőlevelének formai és tartalmi, netikettbeli követelményei
- felvételi adminisztráció, jelentkezési lapok. Szövegértés gyakorlása a kitöltési útmutató alapján
- az írásbeli felvételi tapasztalatai – kommunikációs gyakorlat Hogyan készülök a szóbeli

felvételire – kommunikációs gyakorlatok Kiselőadások készítése – szóbeli kommunikáció gyakorlása

- olyan szempontrendszer kialakítása, amely alapján a tanulók kiselőadásokat tudnak készíteni, és azokat az osztályközösség előtt elő is tudják adni
- megjelenés a felvételin – A divat, amely megmondja ki vagy: öltözködési és viselkedési normák alakítása. A helyszínek és időpontnak megfelelő magatartásformák gyakorlása
- a szóbeli felvételi tapasztalatai– kommunikációs gyakorlatok

Kapcsolódási pontok:

Magyar nyelv, Irodalom: A szövegértő képesség fejlesztése különböző típusú szövegeken.

Informatika: Online szótárak használata.

Magyar nyelv, Irodalom: Önéletrajz, kiselőadás.

FOGALMAK: szövegértés, szövegalkotás, kiselőadás, illetan.

TÉMAKÖR: Egészséges életmód – Környezettudatosság / ÓRASZÁM: 4 óra

Előzetes tudás: Testi és hormonális változások, valamint azok következményei.

A témakör nevelési/fejlesztési céljai: A serdülőkorral együtt járó változások higiénias kezelésére való felkészítés. A szerelem meghatározása vagy meghatározatlansága.

TANULÁSI EREDMÉNYEK

A témakör tanulása hozzájárul ahhoz, hogy a tanuló a nevelési-oktatási szakasz végére, adottságaihoz mérten, életkorának megfelelően legyen képes:

- a másik nem tiszteletére megbecsülésére

A témakör tanulásának eredménye:

- hormonok változása, nemi sajátosságok, problémák kezelése (pattanások, menstruáció, zsíros haj stb.)
- készítsük fel a tanulókat az önállóságra, a testi higiénében. Az egészséges életmódra nevelés hozzásegít az egészséges testi és lelki állapot örömteli megéléséhez
- szerelem és más dolgok
- a tanulók érzelmi felkészítése a túlfűtött érzelmi megnyilvánulásokra
- segítsük a tanulókat, hogy legyenek képesek a lelki egyensúlyuk megóvására, gondozására, társas viselkedésük szabályozására, a társas konfliktusok kezelésére

Kapcsolódási pontok:

Biológia: Hormonális változások és külső hatásai.

FOGALMAK: hormonális változások, érzelem, szerelem, lelki egyensúly.

TÉMAKÖR: Gazdasági életre nevelés

ÓRASZÁM: 5 óra

Előzetes tudás: A pénz értéke, mint fizetőeszköz. Költségvetés fogalma.

A témakör nevelési/fejlesztési céljai: Ismerje a pénz fogalmát, legyen tisztában a pénz értékével, hogy mennyi pénzért lehet utazni, programokat szervezni, szállást foglalni.

TANULÁSI EREDMÉNYEK

A témakör tanulása hozzájárul ahhoz, hogy a tanuló a nevelési-oktatási szakasz végére, adottságaihoz mérten, életkorának megfelelően legyen képes:

- demokratikus döntéshozatal az osztálypénz kezeléséről, felhasználásról
- komplex osztálykirándulási tervek készítésére, költségvetéssel, programokkal

A témakör tanulásának eredménye:

- költségvetés tervezés, ajánlatok összehasonlítása, kivitelezéshez előkészítés, foglalások rendezése stb.
- lássák világosan rövid és hosszú távú céljaik, valamint az erőforrások kapcsolatát, az egyéni és közösségi érdekek összefüggését, egymásrautaltságát
- pénzvilág és gazdaság osztályszinten, projekt megvalósulásának elemzése
- osztálypénz elszámolás, a költségek elszámolása számlák ellenében, elemzés, hogy milyen területeken volt eltérés a tervezett és a megvalósult költségek között. Mi volt ennek az oka?
- praktikumok: diákok által felvetett gazdasági témák megvitatása, tapasztalatszerzés egymástól

Kapcsolódási pontok:

Földrajz: Magyarország nevezetességeinek, természeti kincseinek, illetve turisztikai célpontok ismerete.

Informatika: Útvonaltervező, excel- táblázat használata.

Matematika: a pénz vásárlói értéke.

FOGALMAK: pénz, érték, takarékoság, költségvetés.

4 Az oktatásban alkalmazható tankönyvek és taneszközök kiválasztásának elvei

Iskolánkban a nevelő-oktató munka során a pedagógusok csak olyan nyomtatott taneszközöket (tankönyv, munkafüzet, térkép, stb.) használnak a tananyag feldolgozásához, amelyeket hivatalosan tankönyvvé nyilvánítottak. A nyomtatott taneszközön túl néhány tantárgynál egyéb eszközökre is szükség van: testnevelés, technika, rajz.

Az egyes évfolyamokon az különféle tantárgyak feldolgozásához szükséges kötelező tanulói tankönyveket, tanulmányi segédleteket, taneszközöket, ruházati és más felszereléseket a nevelők szakmai munkaközösségei (illetve, ahol nincs munkaközösség, ott az egyes szaktanárok) határozzák meg az iskola helyi tanterv alapján.

A kötelezően előírt taneszközökről, tankönyvekről, tanulmányi segédletekről, ruházati és más felszerelésekről a szülőket minden tanév előtt (a megelőző tanév végén) tájékoztatjuk. A taneszközök beszerzése a tanév kezdetéig a szülők kötelessége.

A taneszköz kiválasztásánál a szakmai munkaközösségek és szaktanárok a következő szempontokat veszik figyelembe:

- ❖ A taneszköz feleljen meg az iskola helyi tantervének
- ❖ Az egyes taneszközök kiválasztásánál azokat az eszközöket kell előnyben részesíteni, amelyek több tanéven keresztül használhatóak.
- ❖ A taneszköz minősége, megjelenése legyen alkalmas a diákok esztétikai érzékének fejlesztésére, nevelje a diákokat igényességre, precíz munkavégzésre, a taneszköz állapotának megóvására;

A szakmai munkaközösségek a tankönyvek, kiválasztásánál a következő szempontokat veszik figyelembe:

- ❖ a tankönyv feleljen meg az iskola helyi tantervének;
- ❖ a tankönyv legyen jól tanítható, jól tanulható;
- ❖ a tankönyv nyomdai kivitelezése legyen alkalmas a tantárgy óraszámának és igényeinek megfelelő használatra több tanéven keresztül;
- ❖ legyen olyan, amelyekhez rendelkezésre áll digitális tananyag, amely interaktív táblán segíti az órai munkát.

: A tankönyvellátás helyi rendje a házirendben van szabályozva.

5 A Nemzeti alaptantervben meghatározott pedagógiai feladatok helyi megvalósítása

A NAT a gyerekek, a serdülők és a fiatalok képességeinek fejlődéséhez szükséges fejlesztési feladatok meghatározásával ösztönzi a személyiségfejlesztő oktatást. Olyan pedagógiai munkát feltételez, amelynek középpontjában a tanulók tudásának, képességeinek, személyiségének a fejlesztése áll, figyelembe véve, hogy az oktatás és a nevelés színtere nemcsak az iskola, hanem a társadalmi élet számos egyéb fóruma is.

A fejlesztési területek, nevelési célok megvalósulásának, a kulcskompetenciák hatékony fejlesztésének egyik feltétele az említett céloknak megfelelő tanítási-tanulási folyamat. A differenciált tanítás-tanulás megvalósulásához különösen a következő szempontokat ajánlatos figyelembe venni:

- ❖ olyan szervezési megoldásokat kell előnyben részesíteni, amelyek előmozdítják a tanulás belső motivációinak, önszabályozó mechanizmusainak kialakítását, fejlesztését;

- ❖ a tanulást úgy kell megszervezni, hogy a tanulók cselekvő módon vegyenek részt benne, előtérbe állítva tevékenységüket, önállóságukat, kezdeményezéseiket, problémamegoldásaikat, alkotóképességüket;
- ❖ a nevelési-oktatási folyamat segítse elő a tanulók előzetes ismereteinek, tudásának, nézeteinek feltárását, adjon lehetőséget esetleges tévedéseik kiigazítására és tudásuk átrendezésére;
- ❖ az iskolai tanítás-tanulás különböző szervezeti formáiban (az osztálymunkában, a csoportfoglalkozásokon, a tanulók páros, részben vagy teljesen egyéni nevelésben-oktatásban) alkalmazni kell az *együttműködő* (kooperatív) tanulás technikáit és formáit;
- ❖ válják a tanítás egyik fő elvén és teendőjén a tanulókhoz legjobban alkalmazkodó *differenciálás* a feladatok kijelölésében, megoldásában, a szükséges tanári segítségben, az ellenőrzésben, az értékelésben;
- ❖ a *hátrányos helyzetű tanulók* egyéni képességeinek fejlesztése érdekében alkalmazni kell a feladathoz illeszkedő tanulószervezési technikákat;
- ❖ sajátos tanulószervezési megoldásokat kell alkalmazni a *különleges bánásmódot igénylő*, sajátos nevelési igényű gyerekek, a tanulási és egyéb problémákkal, magatartási zavarokkal küzdő tanulók nevelési-oktatási feladatainak ellátásában;
- ❖ a tanítási-tanulási helyzetek, a tanulószervezési módok és értékelési eljárások alkalmazkodjanak az egyes területeken *tehetséges tanulók* fejlesztési igényeihez, általában is támogassák a tehetségek felkutatását és tehetségük kibontakoztatását;
- ❖ különböző tanulószervezési megoldásokkal az együttműködést és a *tanulási esélyek egyenlőségét* szolgáló szervezeti formákat kell kialakítani mind az iskolák közötti együttműködésben, mind az iskolán kívüli és az iskolai munkában.

A nevelési célok a következőképpen érvényesülnek a tartalmi szabályozás különböző szintjein és valósulnak meg a köznevelés folyamatában:

- ❖ beépülnek az egyes műveltségi területek, illetve tantárgyak fejlesztési követelményeibe, tartalmaiba;
- ❖ tantárgyak részterületeivé válhatnak, vagy önálló tantárgyként jelenhetnek meg az iskola helyi tanterve szerint;
- ❖ tematizálják az alsó tagozaton a tanítói munkát, felsőbb évfolyamokon pedig elsősorban az osztályfőnöki órák témaköreit;
- ❖ témákat, fejlesztési helyzeteket körvonalaznak a nem tanórai keretekben folyó egyéb iskolai foglalkozások, programok számára.

A nevelési célok intézményi szintű tudatos követése, valamint a hozzájuk rendelt feladatok végrehajtása és végrehajtatása az intézményi pedagógiai kultúra és a színvonalas pedagógiai munka meghatározó fokmérője, a pedagógiai-szakmai ellenőrzés egyik fontos kritériuma.

6.1 Az eredményes tanulás segítésének elvei

Minden tanköteles korú tanulónak törvényben biztosított joga, hogy a neki megfelelő nevelésben-oktatásban részesüljön. Ennek érvényesítéséhez az iskolának (az iskolafenntartóval, az iskola működtetőjével, a családdal, a gondviselővel, szakmai és civilszervezetekkel együttműködve) a következő elvek szerint kell biztosítania a nevelő-oktató munka feltételeit:

- ❖ az ismeretek, képességek, készségek, attitűdök megalapozása az 1–4. évfolyamon;

- ❖ folyamatos, egyénhez igazodó fejlesztés, az ismeretek, képességek bővítése, továbbfejlesztése, megszilárdítása az iskolázás további szakaszaiban;
- ❖ a tanuló tanulási nehézségeinek feltárása, problémái megoldásának segítése az iskolai nevelés-oktatás egész folyamatában és annak valamennyi területén;
- ❖ a tanulásban való lemaradás, illetve a tanulói leszakadás megakadályozásának érdekében a tanuló személyiségének, képességeinek, szociokulturális háttérének megismerése, a hozzájuk illeszkedő pedagógiai módszerek alkalmazása;
- ❖ a tanuló önmagához és másokhoz viszonyított kiemelkedő teljesítményeinek, tehetségjegyeinek feltárása, fejlesztése a tanórákon, más iskolai foglalkozásokon, és e tevékenység támogatása az iskolán kívül is;
- ❖ az eredményes szocializáció akadályainak korai felismerése és pedagógiai eszközökkel történő kezelése;
- ❖ motiváló és hatékony tanulásszervezési eljárások alkalmazása;
- ❖ egységes, differenciált és egyénre szabott tanulási követelmények, ellenőrzési-értékelési eljárások alkalmazása;
- ❖ a sajátos nevelési igényű, akadályozott, tanulási, magatartási nehézségekkel küzdők elfogadása, beilleszkedésük feltételeinek kölcsönös alkalmazkodáson alapuló megteremtése, a hozzájuk viszonyított haladás elismerése, képességeik feltárása és fejlesztése.

6.2 Az általános iskola szakaszai és pedagógiai feladatai

1-2. évfolyam:

- ❖ Fokozatosan átvezetjük a gyermeket az óvoda játékközpontú cselekvéseiből az iskolai tanulás tevékenységeibe.
- ❖ Tanulási módszereket alakítunk ki, mintákat adunk az ismeretszerzéshez, a feladat- és problémamegoldáshoz, ezzel megalapozva a tanulók egyéni tanulási módszereit és szokásait.
- ❖ Célunk aktív, cselekedtető, a tanulói befogadásra építő oktatást kialakítani.
- ❖ A tantervi követelményeket figyelembe véve, képességek, készségek kialakításával,
- ❖ fejlesztésével, korszerű, bővíthető alapismeretek nyújtása.
- ❖ Minden tantárgy tanításában a kompetencia alapú oktatás módszereit alkalmazzuk.

3-4. évfolyam:

- ❖ Célunk olyan tanulóifjúság nevelése, akik tisztességesek, emberségesek, a társadalmi együttélés normáit, etikai, erkölcsi szabályait betartani képesek.
- ❖ Fontosnak tartjuk, hogy gazdag motivációs bázissal rendelkezve építsük ki a gyerekekben a kapcsolatteremtés vágyát, a megismerő funkciókat, mert csak így lehet hatékony az oktatásunk. Nagyon fontos a sikerélmény a tanulás-tanítás folyamatában, ezért arra törekszünk, hogy a dicséret, a jutalmazás kerüljön előtérbe az értékelésünk során.
- ❖ Differenciált oktatás a tanórákon és tanórán kívüli foglalkozásokon egyaránt segít mind a felzárkóztatásban, mind a tehetséggondozásban részt vevő gyermekek motiválásában.
- ❖ Differenciálással az egyéni teljesítmények növelése érhető el.

5-6. évfolyam:

- ❖ A kulcskompetenciák megalapozása érdekében fejlesztjük a mentális képességeket.
- ❖ Fejlesztjük az önálló tanulásra és az önművelésre való képességet.

- ❖ Az együttműködési készség fejlődése az együttműködés értékének tudatosításával/ a családban, a társas kapcsolatokban, a barátságban, a csoportban/ fejleszthető.
- ❖ Bővítjük az együttműködésre építő kooperatív- interaktív tanulói technikákat és tanulásszervezési stratégiákat.
- ❖ A tanulói tudást olyan tanulási stratégiák megválasztásával alapozzuk meg, amelyek figyelembe veszik az életkori sajátosságokat.
- ❖ Törekszünk az ismeretek tapasztalati megalapozására, és bemutatjuk az ismeretszerzés deduktív útját.
- ❖ Tanulóink egészségtudatos életszemléletének kialakítására törekszünk.

7-8. évfolyam:

- ❖ A már megalapozott kompetenciák bővítése érdekében az önismeret és önértékelés képességének fejlesztésére törekszünk.
 - ❖ Igyekszünk kialakítani tanulóinkban a biztonságos szóbeli és írásbeli nyelvhasználat képességét.
 - ❖ Sokrétű, a tanulók érdeklődését és képességeit alapul vevő pályaorientációval segítjük a reális pályaválasztást.
 - ❖ Fejlesztjük tanulóink kreativitását.
 - ❖ Az oktatás során a szóbeliség és az írásbeliség egyensúlyára törekszünk.
 - ❖ Megalapozzuk a felkészülést az állampolgári jogok és kötelességek törvényes gyakorlására.
- Helyes magatartásformák megismertetésével és gyakoroltatásával felkészítjük a tanulókat a társadalomba való beilleszkedésre

6 Mindennapos testnevelés

Intézményünk a mindennapos testnevelésre fordított időkereteit az alábbiak szerint tervezi.

- ❖ testnevelési óra (kötelező órakeretből)
- ❖ tömegsport foglalkozás (választható órakeretből)
- ❖ sportfoglalkozások az egész napos iskola időkeretből

Ezeket a foglalkozásokat a tanulók órarendjébe úgy kell beilleszteni, hogy minden napra jusson valamilyen sportfoglalkozás. A testnevelési órákat az osztályokban tanítók, szaktanárok tartják meg a helyi tantervnek, óratervnek megfelelő tanmenet szerint. Mindez biztosítja, hogy a tanulónak legalább heti 5 testnevelési órája vagy sportfoglalkozása legyen. A felhasználható órakeretek:

- ❖ 110/2012. (VI. 4.) Korm. rendelet szerint bevezetett helyi testnevelés kerettanterve alapján 2013/14 tanévtől 1. 2. 5. 6. évfolyamon, később felmenő rendszerben biztosított a mindennapos testedzés.
- ❖ Kifutó rendszerben az iskolaotthonos időkeretéből van megoldva a 3. és 4. évfolyamokon heti 3 sportfoglalkozás.
- ❖ 7. évfolyamon heti 2.5 testnevelés óra biztosított a hatályos kerettantervből emellett van 2.5 óra sportfoglalkozást az egész napos iskola időkeretéből használunk fel.
- ❖ A 8. évfolyamon a jelenlegi kerettanterv heti 2 testnevelés órát biztosít. Ezt kiegészíti heti 2 sportköri foglalkozás valamint 1 tánc óra a művészeti tagozat keretében.

Sport és testnevelés foglalkozások a 2013-2014-es tanévben

évfolyam	testnevelés óra	iskolaotthonos időkeret	tömegsport	sportfoglalkozás egész napos iskola időkeretéből	tánc
1.	5			2	
2.	5			2	
3.	3	3			
4.	3	3			
5.	5				
6.	5				
7.	2.5			2.5	
8.	2		2		1

Felmenő rendszerben folyamatosan vezetjük be a heti 5 testnevelés órát.

A sport és testnevelés foglalkozások mellett tanulóinknak helyi bajnokságokat szervezünk. 1-8 évfolyamon fiuknak labdarúgásból, lányoknak kézilabda sportágban. Emellett fiú labdarúgásban részt veszünk a diákolimpia küzdelmeiben minden korcsoportban. Leány kézilabdában pedig a 3.4. korcsoportban.

További versenyzési lehetőséget biztosít tanulóink egyesületi és intézményi szinten a Bozsik program is. Egyesületi szinten az iskolánkban működő a Bocskai DSE további versenyzési lehetőségeket kínál a tanulóknak. A mindennapos testnevelés rendszerét kiegészíti az iskolai munkatervben rögzített egészség és sportnapok programjai is.

7 A választható tantárgyak, foglalkozások és a pedagógusválasztás szabályai

EMMI 20/2012 13. §(2) A tanulói részvétel szempontjából a tanítási óra lehet kötelező, kötelezően választandó és szabadon választható tanítási óra.

Az iskolának – az alapfokú művészeti iskola és a Köznevelési Törvény 4. § (4). szerint szervezett egésznapos oktatás kivételével – minden év május 20-áig fel kell mérnie, hogy a tanuló a következő tanítási évben milyen szabadon választott tanítási órán kíván részt venni.

Kötelezően választható tantárgyak:

Évfolyam	Órakeret	1.	2.
1	2	magyar nyelv és irodalom	matematika
2	2	magyar nyelv és irodalom	matematika
3	2	magyar nyelv és irodalom	matematika
4	2	magyar nyelv és irodalom	matematika

5	1	honismeret	
6	2	magyar nyelv és irodalom	matematika
7	2	magyar nyelv és irodalom	matematika
8	2	magyar nyelv és irodalom	dráma és színház

8 Az iskolai beszámoltatás, az ismeretek számonkérésének követelményei és formái

Az iskola a nevelő és oktató munka egyik fontos feladatának tekinti a tanulók tanulmányi munkájának folyamatos ellenőrzését és értékelését.

8.1 A számonkérés, az értékelés és a minősítés alapelvei

- ❖ Számon kérni csak olyan ismeretet szabad, amelyet megtanítottunk, illetve amelyhez a tanuló tanára vezetésével, irányításával hozzájuthatott.
- ❖ A számonkérésnek mindig a tanuló tudására (és nem tudásának hiányosságaira) kell irányulnia.
- ❖ Az értékelés feleljen meg a tanulók életkori sajátosságainak, a tantárgy jellegének.
- ❖ Az értékelés és minősítés során arra kell törekedni, hogy az érdemjegy vagy szöveges minősítés mindenkor a tanuló teljesítményét tükrözze.
- ❖ A tanuló teljesítmény értékelésekor a pozitív motiváció, a képességeknek a megerősítés útján történő fejlesztése az irányadó elv.
- ❖ A számonkérés, illetve értékelés nem lehet magatartást minősítő vagy fegyelmező eszköz.

8.2 Az ellenőrzés, számonkérés módjai

A nevelők a tanulók tanulmányi teljesítményének és előmenetelének értékelését, minősítését elsősorban az alapján végzik, hogy a tanulói teljesítmény hogyan viszonyul az iskola helyi kerettantervében előírt követelményekhez; emellett figyelembe veszik az önmagához mért változást. A tanulók tanulmányi munkájának értékelése az egyes évfolyamokon a különböző tantárgyak esetében a következők szerint történik:

1-4. évfolyam

- ❖ Az első évfolyamon, valamint a második évfolyamon az első félévben minden tantárgy esetében csak szöveges értékelést alkalmazunk.
- ❖ A második évfolyamon második félévben, valamint harmadik- nyolcadik évfolyamon a tanulók teljesítményét, előmenetelét év közben minden tantárgyból érdemjegyekkel minősítjük.
- ❖ Az első évfolyamon félévkor és év végén, valamint a második évfolyamon félévkor a tanulók teljesítményét, előmenetelét szöveges minősítéssel értékeljük. A szöveges minősítés a tanuló teljesítményétől függően a következő lehet:

KIVÁLÓAN TELJESÍTETT
JÓL TELJESÍTETT
MEGFELELŐEN TELJESÍTETT
GYENGÉN TELJESÍTETT

FELZÁRKÓZTATÁSRA SZORUL

- ❖ Az első évfolyamon félévkor és év végén, valamint a második évfolyamon félévkor a tanulók munkáját az egyes tantárgyakhoz készült értékelő lapok segítségével értékeljük.
- ❖ A tanulók teljesítményét, előmenetelét tanítási év közben rendszeresen érdemjeggyel értékeli és a tanítási év végén osztályzattal minősítjük minden tantárgyból.
- ❖ A tanulók munkájának, előmenetelének folyamatos értékelés érdekében minden tantárgyból félévente legalább 3 jeggyel kell rendelkeznie, hogy osztályozható legyen.
- ❖ A tanulók értékelése csak egész jeggyel történhet, törtjegyet és egyéb jelöléseket a naplóban nem használunk.
- ❖ Az érdemjegyeket azok keletkezésekor a naplóba írjuk be és közöljük a tanulóval, illetve az tájékoztató füzetben keresztül a szülőkkel is.
- ❖ Az egyes érdemjegyeket a tanulók írják be az ellenőrző könyvbe, és az osztályfőnök időnként ellenőrzi annak megtörténtét.
- ❖ A félévi és év végi osztályzatot az adott félév során szerzett érdemjegyek és a tanuló év közbeni tanulmányi munkája alapján kell meghatározni.
- ❖ Az egyes tantárgyak érdemjegyei és osztályzatai a következők:
jeles (5), jó (4), közepes (3), elégséges (2), elégtelen (1).

5-8. évfolyam

- ❖ A következő elméleti jellegű tantárgyak: magyar nyelv és irodalom idegen nyelv, matematika, környezetismeret, természetismeret, történelem, fizika, kémia, biológia, földrajz ellenőrzésénél:
- ❖ a nevelők a tanulók munkáját egy-egy témakörön belül szóban és írásban is ellenőrizhetik;
- ❖ az egyes témakörök végén a tanulók az egész téma tananyagát és fő követelményeit átfogó témazáró dolgozatot írnak.
- ❖ A tanulók szóbeli kifejezőképességének fejlesztése érdekében a nevelők többször ellenőrzik a követelmények elsajátítását szóbeli felelet formájában. Ennek érdekében egy-egy tantárgy esetében egy témakörön belül – a témazáró dolgozaton kívül – csak egyszer kerülhet sor írásbeli számonkérésre, de minden tanulónak legalább egyszer kell felelnie szóban:
- ❖ az ének-zene, a rajz, az informatika, a technika tantárgyból félévente, valamilyen gyakorlati tevékenységgel összekapcsolva, a többi tantárgy esetében pedig egy – egy témakörön belül.
- ❖ (A testnevelés követelményeinek elsajátítását csak gyakorlati tevékenység révén ellenőrizzük).
- ❖ A nevelők a tanulók tanulmányi teljesítményének és előmenetelének értékelését, minősítését elsősorban az alapján végzik, hogy a tanulói teljesítmény hogyan viszonyul az iskola helyi tantervében előírt követelményekhez; emellett azonban figyelembe veszik azt is, hogy a tanulói teljesítmény hogyan változott – fejlődött-e vagy hanyatlott – az előző értékeléshez képest.
- ❖ Ötödik-nyolcadik évfolyamon a tanulók teljesítményét, előmenetelét év közben minden tantárgyból érdemjegyekkel minősítjük.
- ❖ Ötödik-nyolcadik évfolyamon a félévi és az év végi osztályzatot az adott félév során szerzett érdemjegyek és a tanuló év közbeni tanulmányi munkája alapján kell meghatározni.
- ❖ Az egyes tantárgyak érdemjegyei és osztályzatai a következők:
- ❖ **jeles (5), jó (4), közepes (3), elégséges (2), elégtelen (1).**
- ❖ A tanulók munkájának, előmenetelének folyamatos értékelése érdekében minden tantárgyból egy – egy témakörön belül minden tanulónak legalább két érdemjegyet kell szereznie. Ha a

témakör tanítása hosszabb időt vesz igénybe, minden tanuló munkáját havonta legalább egy érdemjeggyel kell értékelni.

- ❖ A tanuló által szerzett érdemjegyekről a szülőt az adott tantárgyat tanító nevelő értesíti az értesítő könyvön keresztül. Az értesítő könyv bejegyzéseit az osztályfőnök két havonta ellenőrzi, és az esetlegesen elmaradt

8.3 A tanulmányi munka ellenőrzése, illetve értékelése

A szóbeli feleletek, írásbeli feleletek - röpdolgozatok, témazáró és házi dolgozatok, házi feladatok és gyakorlati feladatok útján történik. Ez alól kivételt képeznek a szakértői vélemény alapján az írásbeli számonkérés alól mentesített tanulók.

8.3.1 Szóbeli számonkérés, feleletek

5-10 perces szóbeli megnyilatkozás (valamely témakörnek vagy egy részének kifejtése felelet, kiselőadás formájában; alapvetően önállóan, szükség esetén segítő vagy rávezető tanári kérdésekkel). Törekedni kell rá, hogy egy-egy tantárgy esetében egy témakörön belül minden tanulónak legalább egyszer kell felelnie szóban. (Ének-zene, rajz, technika, informatika tantárgyból valamilyen gyakorlati tevékenységgel összekapcsolva. Testnevelés tantárgy követelményeinek elsajátítását csak gyakorlati tevékenység révén ellenőrizzük.)

8.3.2 Írásbeli beszámoltatás

Diagnosztikus értékelést alkalmazunk a különböző pedagógiai döntések, beavatkozások, fejlesztések, a tanítás-tanulás valamely nagyobb egységének megkezdése előtt.

Célja: információk szerzése arról, hogy a tanulók milyen feltételekkel kezdik az oktatást, nevelés adott szakaszát megfelelnek-e a követelményeknek. Melyek azok a területek, ahol elmaradtak vagy kiemelkedők. Ugyancsak diagnosztikus vizsgát alkalmazunk az átjárhatóság megteremtésére haladó csoportba való felkerülésnél diagnosztikus értékeléssel alapozzuk meg az egyénre, a csoportra méretezett oktatási, nevelési stratégiák megválasztásával kapcsolatos döntéseinket. Módszertani szabadság érvényesül az értékelésbe vont tanulói megnyilvánulások kiválasztásakor, nem különben az értékelési gesztus domináns kiinduló pontjának meghatározásában (az értékelésben a fejlődést, a hanyatlást hangsúlyozzuk-e vagy a teljesség értékelését).

Szummatív (lezáró, minősítő) értékelést alkalmazunk, egységes tantárgyi felméréseket szervezünk magyar nyelv és irodalom, matematika, környezetismeret tantárgyakból az 1-4. évfolyamon, minden elméleti tárgyból az 5-8. évfolyamig.

Az írásbeli feleletek további formái:

- ❖ röpdolgozatok
- ❖ témazáró dolgozat
- ❖ felmérések
- ❖ tesztek

Röpdolgozatot előzetes bejelentés nélkül minden órán írathat a nevelő egyes tanulókkal vagy az egész osztállyal. A röpdolgozat témája az aznapi órára feladott tananyag.

Témazáró dolgozatok megírására a nagyobb témakörök lezárását, összefoglalását követően kerül sor. A témazárók feladatai között különböző típusú ellenőrző kérdések (tesztfeladat, esszékérdés,

fogalommagyarázat, bizonyítás, levezetés stb.) szerepelhetnek. Időtartamunk általában 35-40 perc / 1 tanítási óra

A dolgozat időpontját legalább egy héttel korábban közölni kell a tanulókkal. A témazáró dolgozatok eredménye a félévi és az év végi osztályzatok megállapításakor súlyozottan szerepel.

Az írásbeli beszámoltatás korlátai:

- ❖ a tanulók egy tanítási napon legfeljebb két témazáró dolgozatot írhatnak
- ❖ hosszabb betegség után egy hét elteltével íratható témazáró
- ❖ a szaktanár egy héttel előtte köteles bejelenteni az időpontot.

Az írásbeli beszámoltatás értékelése, minősítése:

- ❖ A témazáró dolgozatot piros színnel a többi érdemjegyet kék színnel jegyezzük
- ❖ Az írásos tanulói munkák javításának határideje témazáró dolgozatnál két hét, röpdolgozatnál egy hét.

A tanulók tanulmányi munkájának, teljesítményének egységes értékelése érdekében a tanulók írásbeli dolgozatainak, feladatlapjainak értékelésekor az elért eredmény érdemjegyekre történő átváltásakor a következő arányok alapján végzik el a tantárgyat tanító nevelők:

Teljesítmény	Szöveges értékelés	Érdemjegy
0 – 33 %	felzárkóztatásra szorul	elégtelen (1)
34 – 50 %	gyengén megfelelt	elégséges (2)
51 – 75%	megfelelt	közepes (3)
76 – 90 %	jól megfelelt	jó (4)
91 – 100%	kiválóan megfelelt	jeles (5)

Ha a központi tájékoztatás a tantárgyi méréseknél ettől eltérő, akkor az a meghatározó a tanulók teljesítményének értékelésénél.

Ha a mérőanyag a tantárgyi minimum szint elsajátítását vizsgálja, akkor eltérhet a fenti táblázat szintjétől.

A félévi és az év végi osztályzást a Köznevelési Törvény, valamint a végrehajtására kiadott rendeletben leírtak szerint végezzük.

Az osztályzatról a tanulót, illetve a szülőt a bizonyítvány kitöltésével és átadásával tájékoztatjuk.

8.4 A magasabb évfolyamra lépés feltételei:

- ❖ A tanuló az iskola magasabb évfolyamára akkor léphet, ha a hatályos kerettantervekben „ A továbbhaladás feltételei” című fejezetekben meghatározott követelményeket az adott évfolyamon a tanév végére minden tantárgyból teljesítette.
- ❖ A nevelők a követelmények teljesítését a tanulók év közbeni tanulmányi munkája, illetve érdemjegyei alapján bírálják el. A második-nyolcadik évfolyamon minden tantárgyból legalább az "elégséges" év végi osztályzatot kell megszereznie a tanulónak a továbbhaladáshoz.
- ❖ Ha a tanuló második-nyolcadik évfolyamon tanév végén legfeljebb három tantárgyból szerez elégtelen osztályzatot, a következő tanévet megelőző augusztus hónapban javító vizsgát tehet.

- ❖ Ha a tanuló második-nyolcadik évfolyamon a tanév végén háromnál több tantárgyból szerez elégtelen osztályzatot, az évfolyamot ismételni köteles.
- ❖ Az első évfolyamon a Köznevelési Törvény előírásának megfelelően a tanuló csak abban az esetben nem léphet magasabb évfolyamba, ha az adott tanév során 250 óránál többet mulasztott.
- ❖ Az iskola igazgatója a szülő kérésére legfeljebb egy alkalommal engedélyezheti az iskola első évfolyamának megismétlését, akkor is, ha a tanuló az előírt tanulmányi követelményeket sikeresen teljesítette.
- ❖ Ha a tanuló igazolatlan mulasztásainak száma meghaladja a húsz tanórai foglalkozást, és az iskola eleget tett a meghatározott értesítési kötelezettségének. Ha a tanuló teljesítménye a tanítási év végén nem minősíthető, tanulmányait évfolyamismétléssel folytathatja.

A második-nyolcadik évfolyamon a magasabb évfolyamba történő lépéshez, a tanév végi osztályzat megállapításához a tanulónak osztályozó vizsgát kell tennie ha:

- ❖ ha a tanulmányait egyéni tanrendben folytatta
- ❖ ha felmentették a mindennapos iskolába járás illetve a tanórai foglalkozások alól
- ❖ ha engedélyezték, hogy a tantárgy követelményeknek az előírtnál rövidebb idő alatt tegyen eleget
- ❖ ha (igazolt illetve igazolatlan) mulasztása a jogszabályokban meghatározott óraszámot meghaladta.
- ❖ Ha a tanuló igazolatlan mulasztásainak száma meghaladja a húsz tanórai foglalkozást, és az iskola eleget tett a meghatározott értesítési kötelezettségének. Ha a tanuló teljesítménye a tanítási év végén nem minősíthető, tanulmányait évfolyamismétléssel folytathatja.

Az osztályozó és a javító vizsga feladatai, illetve témakörei a tanév teljes tantervi anyagából, az iskolában használt tankönyvek alapján kerülnek meghatározásra.

Az osztályozó és a javító vizsga jegyét a vizsgabizottság az írásbeli és a szóbeli vizsga jegyei alapján állapítja meg.

9 A tanulók jutalmazásának, magatartásának és szorgalmának értékelési elvei

9.1 A tanuló magatartása

Az osztályfőnök minden hónap végén érdemjegyekkel értékeli. A tanulók magatartásának értékelésénél és minősítésénél az első – nyolcadik évfolyamon a példás (5), jó (4), változó (3), rossz (2) érdemjegyeket, illetve osztályzatokat használjuk.

A félévi és az év végi osztályzatot a tájékoztató füzetbe, illetve a bizonyítványba be kell jegyezni.

- ❖ A magatartás félévi és év végi osztályzatát az osztályfőnök az érdemjegyek és a nevelőtestület véleménye alapján állapítja meg.
- ❖ Vitás esetben az osztályban tanító nevelők többségi véleménye dönt az osztályzatról.

Iskolánkban a magatartás értékelésének és minősítésének követelményei a következők:

Példás: (5) az a tanuló, aki:	Jó (4) az a tanuló, aki:	Változó (3) az a tanuló, aki.	Rossz (2) az a tanuló, aki:

<ol style="list-style-type: none"> 1. a házirendet betartja; 2. a tanórán és a tanórán kívül példamutatóan, rendesen viselkedik; 3. kötelességtudó, feladatait teljesíti; 4. tisztelettudó; 5. társaival, nevelőivel, a felnőttekkel szemben udvariasan, előzőekenyen, segítőkészen viselkedik; 6. az osztály és az iskolai közösség életében aktívan részt vesz; 7. óvja és védi az iskola felszerelését, a környezetet; 8. nincs írásbeli <i>osztályfőnöki</i> figyelmeztetése, intője vagy megrovása 9. kizáró ok; az írásbeli <i>osztályfőnöki</i> figyelmeztetése, intője, vagy megrovása, az <i>igazolatlan mulasztása</i> 	<ol style="list-style-type: none"> 1. aki a házirendet betartja 2. tanórán vagy a tanórán kívüli foglalkozásokon rendesen viselkedik; 3. feladatait a tőle elvárható módon teljesíti; 4. feladatokat önként nem, vagy ritkán vállal, de a rábízottakat teljesíti; 5. az osztály- vagy az iskolaközösség munkájában csak felkérésre, biztatásra vesz részt; 6. nincs írásbeli <i>osztályfőnöki</i> figyelmeztetése, intője vagy megrovása 7. kizáró ok; írásbeli osztályfőnöki figyelmeztetésbe, intője, megrovása, <i>igazolatlan mulasztása</i> 	<ol style="list-style-type: none"> 1. az iskolai házirend előírásait nem minden esetben tartja be; 2. a tanórán vagy tanórán kívül többször fegyelmezetlenül viselkedik; 3. feladatait nem minden esetben teljesíti; 4. előfordul, hogy társaival, a felnőttekkel szemben udvariatlan, durva; 5. a közösség, az iskola szabályaihoz nehezen alkalmazkodik; 6. igazolatlanul mulasztott; 7. osztályfőnöki intője van. 	<ol style="list-style-type: none"> 1. a házirend előírásait sorozatosan megsérti; 2. feladatait egyáltalán nem, vagy csak ritkán teljesíti; 3. magatartása fegyelmezetlen, rendetlen; 4. társaival, a felnőttekkel szemben rendszeresen udvariatlanul, durván viselkedik; 5. viselkedése romboló hatású, az iskolai nevelést, oktatást akadályozza; 6. több alkalommal igazolatlanul mulaszt; 7. több szaktanári figyelmeztetést kapott, illetve van osztályfőnöki megrovása vagy ennél magasabb fokozatú büntetése.
---	---	---	---

A magatartás elbírálásakor az egyes érdemjegyek, illetve osztályzatok eléréséhez a felsorolt szempontok közül legalább háromnak az együttes megléte (vagy megsértése) szükséges.

9.2 A tanulók szorgalma

Az értékelésénél és minősítésénél az első – nyolcadik évfolyamon példás (5), jó (4), változó (3) hanyag (2) érdemjegyeket, illetve osztályzatokat használjuk.

A tanulók szorgalmát az osztályfőnök minden hónap végén érdemjeggyel értékeli.

A félévi és év végi osztályzatot a tájékoztató füzetbe, illetve a bizonyítványba be kell jegyezni.

- ❖ Ezt a nevelőtestület véleménye alapján állapítja meg.
- ❖ Vitás esetben az osztályban tanító nevelők többségi véleménye dönt az osztályzatról.

Az iskolában a szorgalom értékelésének és minősítésének követelményei a következők:

Példás (5) az a tanuló, aki:	Jó (4) az a tanuló aki:	Változó (3) az a tanuló, akinek:	Hanyag (2) az a tanuló, aki:
1. képességeinek megfelelő, egyenletes tanulmányi teljesítményt nyújt;	1. képességeinek megfelelő, viszonylag egyenletes tanulmányi teljesítményt nyújt;	1. tanulmányi eredménye elmarad képességeitől;	1. képességeihez mérten keveset tesz tanulmányi fejlődése érdekében;
2. tanulmányi feladatait minden tantárgyból rendszeresen elvégzi;	2. rendszeresen, megbízhatóan dolgozik;	2. tanulmányi munkája ingadozó, a tanulásban nem kitartó, feladatait nem mindig teljesíti;	2. az előírt követelményeknek csak minimális szinten felel meg;
3. a tanórákon aktív, szívesen vállal többlet feladatokat is, és azokat elvégzi;	3. a tanórákon többnyire aktív;	3. felszerelése, házi feladata gyakran hiányzik;	3. tanulmányi munkájában megbízhatatlan, figyelmetlen;
4. munkavégzése pontos, megbízható;	4. többlet feladatot, tanórán kívüli foglalkozáson vagy versenyeken való részvételt önként nem vagy ritkán vállal, de az ilyen jellegű megbízatást teljesíti;	4. érdemjegyeit, osztályzatait több tárgyból is lerontja;	4. feladatait többnyire nem végzi el;
5. a tanórán kívüli foglalkozásokon, versenyeken részt vesz;	5. taneszközei <i>mindig rendben vannak</i>	5. önálló munkájában figyelmetlen, a tanórán többnyire csak figyelmeztetésre, felügyelettel dolgozik.	5. felszerelése hiányos, taneszközei rendetlenek;
6. taneszközei <i>mindig rendben vannak</i>			6. a tanuláshoz nyújtott nevelői vagy tanulói segítséget nem fogadja el, annak ellenszegül;
			7. félévi vagy év végi osztályzata valamely tantárgyból elégtelen, akkor 5-8 évfolyamon csak hanyag minősítés adható, 1-4. évfolyamon a tanuló

			képességét figyelembe véve lehet változó.
--	--	--	---

A szorgalom elbírálásakor az egyes érdemjegyek, illetve osztályzatok eléréséhez a felsorolt szempontok közül legalább háromnak az együttes megléte (vagy megsértése) szükséges.

9.3 Az iskolai jutalmazás

Azt a tanulót, aki tanulmányi munkáját képességeihez mérten kiemelkedően végzi, aki kitartó szorgalmat, vagy példamutató közösségi magatartást tanúsít, illetve hozzájárul az iskola jó hírnevének megőrzéséhez és növeléséhez az iskola dicséretben részesíti, illetve jutalmazza.

Az iskolánk ezen túlmenően jutalmazza azt a tanulót, aki: -eredményes kulturális tevékenységet folytat, kimagasló sportteljesítményt ér el, a közösségi életben tartósan jó szervező és irányító tevékenységet, vagy kiváló eredménnyel záruló együttes munkát végzett.

A kiemelkedő eredménnyel végzett együttes munkát, a példamutatóan egységes helytállást tanúsító tanulói közösséget csoportos dicséretben és jutalomban lehet részesíteni.

Tankerületi, megyei, országos versenyeken elért eredményekért.

9.3.1 Az iskolai jutalmazás formái:

Nevelőtestületi dicséret

- ❖ ha hozzájárul az iskola jó hírnevének megőrzéséhez és növeléséhez
- ❖ megyei tanulmányi versenyen I-III. helyezést ért el
- ❖ előzetes fordulókön országos versenyre bejutott tanuló
- ❖ előzetes fordulók nélkül országos versenyre jutott tanuló, ha I-III. helyezést ért el
- ❖ 8 éven át kitűnő tanulmányi eredményt ért el, és példamutató magatartást és szorgalmat tanúsított.

Igazgatói dicséret

- ❖ tankerületi versenyek I-III. helyezettjei
- ❖ megyei versenyek IV-X. helyezettjei
- ❖ Iskolai munkatervben meghirdetett helyi versenyen 3 különböző területen I. helyezést elért
- ❖ osztályfőnöki javaslat alapján (a tantestület 2/3-os támogatottságával)

Osztályfőnöki dicséret

- ❖ az osztály érdekében végzett munkáért
- ❖ példamutatóan végzett ügyeletesi munkáért
- ❖ példamutatóan végzett közhasznú munkáért
- ❖ az iskolai vetélkedőkön elért jó helyezésért
- ❖ példamutató magatartásért
- ❖ tanulópar rendszeres segítéséért
- ❖ rendszeres kiemelkedő eredmény több tárgyból
- ❖ levelezős tanulmányi versenyen elért I-X. helyezésért

Szaktanári dicséret

- ❖ egy tárgyból nyújtott kiemelkedő eredményért
- ❖ három szaktanári dicséret egyenértékű egy osztályfőnöki dicsérettel

9.3.2 Az iskolai jutalmazás módjai

Könyv, tárgy és oklevél jutalomban részesül

- ❖ kitűnő és jeles tanulmányi eredményéért
- ❖ iskolai verseny egyéni I. helyezésétért
- ❖ igazgatói dicséretért
- ❖ nevelőtestületi dicséretért
- ❖ csoportos verseny I. helyezésétért

Oklevél jutalom

- ❖ iskolai verseny II-III. helyezettje
- ❖ csoportos verseny II-III. helyezettje

Az oklevélben és könyvjutalomban részesült tanulók jutalmukat a tanévzáró ünnepélyen az iskola közössége előtt vehetnek át. A dicséretet írásba kell foglalni, és azt a szülő tudomására kell hozni.

9.4 Az iskolai büntetés

Azt a tanulót aki, tanulmányi kötelezettségeit folyamatosan nem teljesíti, vagy a házirend előírásait megszegi, vagy igazolatlanul mulaszt, vagy bármely módon árt az iskola jó hírnevének, büntetésben lehet részesíteni. A büntetések fokozatainak csak írásbeli formája van.

9.4.1 A büntetések fokozatai

Figyelmeztetés:

- ❖ szaktanári
- ❖ ügyeletes
- ❖ osztályfőnöki

Osztályfőnöki megrovás:

- ❖ 3 osztályfőnöki figyelmeztetés után
- ❖ szándékos anyagi károkozásért
- ❖ testi – lelki épség veszélyeztetéséért
- ❖ házirend súlyos megsértéséért
- ❖ házirend sorozatos megsértéséért
- ❖ súlyos testi sértésért

Igazgatói figyelmeztetés

- ❖ házirend súlyos ismétlő megszegéséért
- ❖ szándékos nagyobb anyagi károkozásért
- ❖ ismétlődő testi – lelki épség veszélyeztetéséért

Igazgatói megrovás

- ❖ a társaira veszélyes magatartást tanúsít
- ❖ a közösségi normákat kirívóan megsérti
- ❖ a sorozatostesti – lelki épség veszélyeztetéséért
- ❖ szándékos nagy anyagi károkozásért

Nevelőtestületi megrovás

- ❖ akire a korábbi büntetési fokozatok alkalmazása nem volt hatással

Fegyelmi tárgyalás, határozat alapján büntetési fokozatok:

- ❖ igazgatói megrovás
- ❖ nevelőtestületi megrovás
- ❖ tanulói jogviszony megszüntetése

10 Alkalmazott sajátos pedagógiai módszerek

A pedagógiai munkánk során az egyéni képességek kibontakoztatására, felzárkóztatására valamint a tehetségek felismerésére törekszünk.

A munkánk középpontjában az iskolánk tanulóinak - de különösen a hátrányos helyzetű tanulóknak - a hatékony, munkáltató, tevékenykedtetésre épülő módszerek alkalmazása áll. A tanulók tanulási folyamatát a lehető legjobban segítse a tanító/tanár úgy, hogy az, az önirányítás és a külső segítség egyensúlyában valósuljon meg.

10.1 Cél:

- ❖ Az együttműködésre, kooperációra való képesség,
- ❖ A kritikai gondolkodás képessége,
- ❖ komplex szemléletmód kialakítása.
- ❖ Az egy életen át tartó tanulásra való előkészítés, a megújuló tudás szükségszerűségének megértése.

A pedagógus az ismereteket tárgyilagosan, sokoldalúan és változatos módszerekkel közvetítse, oktatómunkáját, az éves és tanórai szinten a tanulócsoporthoz igazítva végezze, irányítsa a tanulók tevékenységét, alkalmazza az alábbiakat.

10.2 Munkáltató módszerek:

- ❖ a projektmódszer,
- ❖ a kooperatív oktatási módszer,
- ❖ differenciált tanulásszervezés
- ❖ szerepjáték,
- ❖ a játék,
- ❖ a tanulmányi séta, kirándulás,
- ❖ házi feladat
- ❖ Interaktív tananyag alkalmazása

A munkáltató módszerek mellet továbbra is alkalmazzuk a frontális osztály munkát, és az önálló ismeretszerzést is.

Feladata: A hatékony tanulást elősegítő módszerek kivétel nélkül

- ❖ tevékenységorientáltak

- ❖ Alkalmazásuk jelentős mértékben növeli a tanulói aktivitását,
- ❖ a tanulók önállóságát;
- ❖ szabadságot, választási lehetőségeket biztosít a tanulási folyamat megismerési és kivitelezési folyamatában;
- ❖ minden esetben feltételezi a tanulói produktum bemutatását, értékelését;
- ❖ lehetővé teszi a bemutatott produktum korrekcióját; egyúttal motivál a minőségibb munkára, s hozzájárul a tanulók személyiségfejlődéséhez.

A pedagógiai eszközök megválasztásában kitüntetett szempontok:

- a) minden gyermek számára, az életkori jellemzők figyelembe vételével, képességeinek, érdeklődésének, valamint távolabbi céljainak megfelelő programokat, tevékenységi formákat biztosítani;
- b) személyes példamutatással neveljük növendékeinket toleranciára, a másság elfogadására, empátiára, az emberi jogok tiszteletben tartására.

Intézményünkben az alábbi csoportosításban a következő nevelési módszereket, eszközöket alkalmazzuk:

- a) A meggyőzés, a felvilágosítás és a tudatosítás módszerei;
- b) A tevékenység megszervezésének módjai: megbízás, ellenőrzés- értékelés, játékos módszerek, gyakorlás;
- c) A magatartásra ható módszerek:
 - ösztönző módszerek: helyeslés, biztatás, elismerés, szereplési / bemutatkozási lehetőség, dicséret, oklevél, osztályozás, jutalmazás,
 - kényszerítő módszerek: felszólítás, kizárás az iskolából,
 - gátlást kiváltó módszerek, melyek a nevelés sikerét veszélyeztető körülmények kizárását célozzák: ellenőrzés, figyelmeztetés, elmarasztalás.

A nevelési módszerek különböző formái, változatai közül az alábbiakat alkalmazzuk leginkább:

- a) nyelvi (verbális) eszközök: beszéd, beszélgetés, mely lehet: szabad vagy irányított, spontán vagy tervezett, egyéni vagy csoportos;
- b) nem nyelvi (non verbális) eszközök: mimika, szemmozgás, tekintet, testhelyzet, mozdulatok; gesztusok

11 A tanulók esélyegyenlőségét szolgáló intézkedések

11.1 Célok

Az esélyegyenlőség érvényesítése, valamennyi hátrányos helyzetű csoport részére, a köznevelésben kiemelt feladat. Különösen a kiemelt figyelmet igénylő gyerekek esélyegyenlősége előmozdításának elengedhetetlen feltétele az egyenlő hozzáférés biztosításán túl, olyan támogató lépések tervezése és megvalósítása, amelyek csökkentik meglévő hátrányaikat, javítják iskolai sikerességüket.

Az Egyenlő bánásmódról és az Esélyegyenlőség Előmozdításáról szóló 2003. évi CXXV.törvény előírásának – esélyegyenlőség ki a köznevelési- közoktatási feladatellátásban az alábbi fő elvek érvényesítésére:

- ❖ a diszkriminációmentesség biztosítása
- ❖ a szegregációmentesség biztosítása
- ❖ a minőségi oktatáshoz történő egyenlő hozzáférés biztosítása
- ❖ az integráció biztosítása.

11.2 Feladataink

- ❖ heterogén osztályok indítása, szervezése. A különböző szociális, etnikai, kulturális háttérű gyerekek együttnevelése.
- ❖ az előítéletek csökkentésére alkalmas együttműködő, elfogadó környezet kialakítása
- ❖ minden gyermek előzetes családi házból hozott kultúrájának értéként történő elfogadása, annak kamatoztatása
- ❖ a multikulturális tartalmak beépülése a helyi tantervbe
- ❖ az iskola társadalmi-szakmai környezetének- elsősorban a szülőknek-minél szélesebb körben történő bevonása a halmozottan hátrányos tanulók iskolai sikeressége érdekében
- ❖ az értékelési kultúra átalakítása, fejlődést segítő értékelési rendszer kidolgozása, a nevelők módszertani szerepbővítése
- ❖ csökkenjen a halmozottan hátrányos tanulók lemorzsolódása
- ❖ csökkenjen azon halmozottan hátrányos tanulók száma, akik a tankötelezettségikor elérése előtt nem tudják befejezni az általános iskolát
- ❖ minél több halmozottan hátrányos tanuló folytassa tanulmányait középfokú és lehetőleg érettségit adóközépfokú oktatási intézményben
- ❖ munkakultúra megalapozása

11.3 A tanulók esélyegyenlőségét szolgáló intézkedések

Az emberi kapcsolatokon keresztül történő tanulás éppoly fontos, mint a tudás és az információ megszerzése, valamint cselekvési stratégiák kifejlesztése. Az együtt nevelés sajátosságából miszerint a kiemelt figyelmet igénylő gyerekek esélyegyenlőséget szolgáló intézkedések a következők:

- ❖ Tanuló barát osztálytermek kialakítása, a különböző módszertani feladatokhoz igazodó berendezések alkalmazása
- ❖ Szociokulturális hátrányok csökkentése érdekében Differenciált tanulásszervezés, Kooperatív technikák, Projekt-módszer, Tevékenységközpontú pedagógiák, Individuális tanulás szervezés alkalmazása.
- ❖ Az önálló tanulást segítő fejlesztés: a tanulási és magatartási zavarok kialakulását megelőző programok tervezése, az önálló tanulási képességet kialakító programok, kreatív tevékenységére épülő foglalkozások, tanulási motivációt erősítő és fenntartó tevékenységek
- ❖ Egyéni képességeket fejlesztő intézkedések: A gyermekek, tanulók egyéni adottságaihoz, egyéni küzdőképességet fejlesztő pedagógiai módszertan támogatása Egyéni fejlesztési tervek, értékelések készítése. Patrónusi, mentori rendszer alkalmazása.
- ❖ Eszközjellegű kompetenciák fejlesztése: tantárgyi képességfejlesztő programok szervezése, kommunikációs képességeket fejlesztő programok, komplex művészeti programok alkalmazása
- ❖ Szociális kompetenciák fejlesztése: közösségfejlesztő, közösségépítő programok, mentálhigiénés programok, előítéletek kezelését szolgáló programok alkalmazása. tanórán kívüli programok, szabadidős tevékenységek

- ❖ Multikulturális tartalmak megjelenítése a különböző tantárgyakban, tanórán kívüli és szabadidős tevékenységekben.
- ❖ Átmenetek támogatását segítő munkacsoportok működtetése (óvoda- iskola, alsó és felső tagozat, pályaorientáció)
- ❖ Tanítói - tanári együttműködések, műhely munkák, értékelő esetmegbeszélések, problémamegoldó fórumok, hospitálásra épülő együttműködés
- ❖ Együttműködési háló működtetése a hátránykompenzáció csökkentése, az esélyegyenlőség eléréséhez.
- ❖ A szociális hátrányok csökkentése gyermekétkeztetés, tankönyv és tanszer ellátás, és egyéb szociális juttatások keretében.
- ❖ Egész napos oktatás.
- ❖ Pszichológiai, logopédiai, gyógytestnevelési ellátás.
- ❖ Legfontosabb feladatunk a gyermek rendszeres iskolába járásának elérése, az igazolatlan hiányzások kiküszöbölése.
- ❖ Mentálhigiéniai és egészségügyi felvilágosító programok szervezése . (dohányzás , alkohol, drog)
- ❖ Pályaorientációs tevékenységek, továbbtanulásra felkészítő programok szervezése.

A tanulók esélyegyenlőségét szolgáló Intézkedések operatív szakaszai az éves intézményi, munkaközösségi, osztály, csoport munkaterveiben jelennek meg.

12 Az otthoni felkészüléshez előírt írásbeli és szóbeli feladatok meghatározása

A tanulók otthoni munkája, a szóbeli és írásbeli házi feladat szerves folytatása a tanórai munkának.

12.1 A házi feladat, az otthoni felkészülés céljai:

- ❖ Az alapfogalmak, alapismeretek gyakoroltatása.
- ❖ A fontosabb ismeretek megszilárdítása.
- ❖ Az elsajátított ismeretek reprodukálása, alkalmazni tudása.
- ❖ Az alapvető tudáselemek készségként álljanak a diákok rendelkezésére.
- ❖ A tanult ismeretek önálló, biztos alkalmazása.
- ❖ A szükséges alapismeretek felelevenítettése.
- ❖ Az önálló ismeretszerzés stratégiájának kialakítása.
- ❖ Az önművelés igényének kialakítása.
- ❖ A kötelességtudat, rendszeres, pontos és önálló munkavégzés fejlesztése.
- ❖ Különböző tanulási technikák kialakítása.
- ❖ A problémamegoldó képesség fejlesztése.
- ❖ A továbbhaladás megalapozása.

12.2 A házi feladatok típusa

- ❖ Elméleti feladat: Biztosítja a tanórán rögzített fogalmak alapos elsajátítását. Az otthoni felkészülésben a tanórai jegyzetek, tankönyvek segítik a tanulókat. A tankönyv kiválasztása tanári megegyezés alapján történik. Memoriterek tanulása.
- ❖ Írásbeli házi feladat: A tantárgy jellegéhez kapcsolódik. A feladatokat pontosan kell meghatározni, ügyelni kell a változatosságra. Hosszabb fogalmazásokra stb. több időt kell hagyni.

- ❖ Kiselőadás: A tanár által meghatározott témából készülhetnek fel a tanulók. Általában fakultatív jellegű. A felkészültség színvonalának, az előadásmódnak megfelelően értékeljük. Hosszabb időt adunk a felkészülésre.
- ❖ Gyűjtőmunka: Önálló, kreatív munkát igénylő pluszfeladat, melyet a ráfordított energia és munka alapján értékelünk.

12.3 Az otthoni írásbeli házi feladat kiadásának korlátai

- ❖ A tanulókat (versenyre készülők, a tantárgy iránt aktívan érdeklődők) egyéni választásuk, kérésük alapján szorgalmi feladattal segíthetjük, számukra szorgalmi feladatot javasolhatunk.
- ❖ Az otthoni tanulási idő (írásbeli és szóbeli feladatok elvégzésének együttes ideje) maximum 15-20 percet vehet igénybe egy tantárgyból.
- ❖ A napi felkészülés otthoni (iskolaotthonos, egész napos oktatás) ideje nem lehet több 1-1,5 óránál.

12.4 A házi feladatok adásának szempontjai.

Minden esetben célszerű figyelembe venni a következő szempontokat:

- ❖ a tanulók napi és heti terhelését
- ❖ az egyes diákok képességeit, adottságait
- ❖ az életkori sajátosságokat
- ❖ az értelmi fejlettséget
- ❖ a fejlődés ütemét
- ❖ házi feladat előkészítettségét

Alapelvek:

- ❖ A házi feladatok korosztálytól függetlenül sarkallják a diákot állandó önellenőrzésre!
- ❖ A házi feladatok segítsék elő a szülők tájékoztatását gyermekük iskolában végzett munkájáról, az iskolában folyó munkáról.
- ❖ A napközis kollégák folyamatosan tájékoztassák a tanítónőket a házi feladatok mennyiségéről, azok megoldásáról egyénre szabottan is.
- ❖ A házi feladatokat mindig ellenőrizzük!

Az első két évfolyamon házi feladatok a bevezető szakasznak megfelelően legyenek játékosak, illeszkedjenek az életkori sajátosságokhoz, a gyermek számára könnyen teljesíthetőek legyenek. Ne okozzon nehézséget, külön terhet annak megoldása a tanuló számára, ugyanakkor feleljen meg a céljának, azaz alkalmas legyen a napi „ismeretek” ismétlésére, áttekintésére, felidézésére, elmélyítésére. Fontos szempont, hogy megoldása sikerélményhez juttassa a tanulót, amely motivációt jelent a későbbiekre nézve. A feladatok könnyen és gyorsan ellenőrizhetőek legyenek, az ellenőrzés pedig építő jelleggel történjen. A hétvégére adott házi feladatok kérdése a tanító hatásköre. Amennyiben ad házi feladatot, az minden esetben feleljen meg a fenti szempontoknak! Hosszabb szünetekre, lehetőség szerint ne adjon házi feladatot a tanító.

A harmadik negyedik évfolyamon a kezdő szakasznak megfelelően a házi feladat adása legyen a tanító hatásköre! Mindenféleképpen javasolt a hétvégére kiadott házi feladatoknál a differenciálás alkalmazása, illetve ezekben az évfolyamokban is elengedhetetlen a tanulók terhelésének vizsgálata. Ennek megfelelően az egyes tanulók képességeiknek, értelmi fejlettségüknek legmegfelelőbb, az előrehaladásukat leginkább szolgáló házi feladatokat kapjanak. Az egyes gyermekeknél a feladatok

menyisége, típusa, sokrétősége szolgálhatja a tehetséggondozást, míg más tanulóknál a sikeres felzárkózást. A feladatok legyenek sokrétűek, érdekesek, alkalmasak legyenek a napi „ismeretek” ismétlésére, áttekintésére, felidézésére, elmélyítésére.

Hosszabb szünetekre, lehetőség szerint ne adjon házi feladatot a tanító!

Az ötödik és hatodik évfolyamon a házi feladatok szolgálják az alapozó szakasznak megfelelően az alapismeretek elmélyítését, megszilárdítását, rögzülését, az esetlegesen hiányzó részek pótlását, bizonyos alapismeretek készség szintre emelését. Törekedni kell az egyes szaktantárgyak közötti arányos elosztásra! A házi feladatok mindig kerüljenek ellenőrzésre! Hosszabb szünetekre, - téli szünet, tavaszi szünet, - lehetőség szerint ne kapjanak házi feladatot a tanulók.

A hetedik-nyolcadik évfolyamon, a házi feladatok elsődleges célja a sokoldalú képességfejlesztés legyen, differenciált módon. Ezek a feladatok illeszkedjenek a gyermek egyéni képességeihez, tehetségéhez, fejlődésének üteméhez, segítse a tanult ismeretek elmélyítését, valamint a felzárkóztatásra szoruló tanulók fejlődését. A feladatok segítsék elő az egyéni törekvések megvalósulását! Törekedni kell az egyes szaktantárgyak közötti arányos elosztásra! Hosszabb szünetekre, - téli szünet, tavaszi szünet, - lehetőség szerint ne kapjanak házi feladatot a tanulók.

13 A csoportbontások és az egyéb foglalkozások szervezési elvei

A csoportbontásnál a törvényben meghatározott feltételeket alkalmazzuk mindazon tantárgyaknál, ahol erre lehetőség és szükség van.

Az eddigi tapasztalatok alapján az eredményes oktatás szempontjából szükség van a csoportbontásra.

A csoportbontás szempontjai:

- ❖ A tantárgyból elért eredmény
- ❖ tanuló elért képességei, kompetenciaszint
- ❖ szülői igény
- ❖ létszám alapján kiscsoportos oktatás

Így a csoport összetétele változatos, mind jó, mind gyenge képességű tanulók megtalálhatók benne. Ez azért fontos, mert a kevésbé jó képességű diákok számára is van húzóerő.

A pedagógus feladata is hatékonyabb azáltal, hogy kisebb létszámú csoportokkal dolgozhat.

A csoportok létszáma ideális 10 -12 fő. tehetséggondozás és felzárkóztató foglalkozás esetén ettől el lehet térni. Ügyelnünk kell arra, hogy a csoportok közötti átjárhatóság legyen a tanulók számára.

A csoportokban ugyanazokból a tankönyvekből tanítanak, azzal a különbséggel, hogy a gyengébb képességű csoportok lassabb tempóval, többet gyakorolva és ismételve haladnak. Idegen nyelvből a nagyon gyenge csoportoknál a szaktanár által összeállított fénymásolt anyagot használják a tanulók tankönyvként.

A következő tantárgyaknál alkalmazunk csoportbontást:

Tantárgyak	1. évf.	2. évf.	3. évf.	4. évf.	5. évf.	6. évf.	7. évf.	8. évf.
	Bontás	Bontás	Bontás	Bontás	Bontás	Bontás	Bontás	Bontás
Magyar nyelv és irodalom	1	1	1	1	1	1	1	1

2 idegen nyelv / technika							1	1
Matematika	1	1	1	1	1	1	1	1
Önálló tanulás	2	2						
Tehetséggondozás / felzárkóztatás	1	1	1	1	1	1	1	1
Logikai játék / Kézműves	1	1	1	1				
Sport-játék / Társas-játék	2	2	2	2				
Etnikai népismeret / népek és kultúrák	1	1	1	1	1	1	1	1
Középiskola előkészítő / mezőgazdasági ism							1	1
2. idegen nyelv / mezőgazdasági ismeretek					1	1		
Természettudományi műhely							2	2

Az egyéni foglalkozásra fordítható órakeret:

Az egyéni foglalkozásra fordítható órakeret felhasználásáról minden év szeptember 1-jéig dönt a nevelőtestület, figyelembe véve az erre vonatkozó törvényi kötelezettségeket.

Az órakeret felhasználása a Nevelési Tanácsadó által előírt fejlesztések elvégzésére fordítódik.

14 A tanulók fizikai állapotának, edzettségének méréséhez szükséges módszerek

A tanulók fizikai állapotának mérését a testnevelés tantárgyat tanító nevelők végzik el a testnevelés órákon, tanévenként két alkalommal október, illetve május hónapban. (A felmérés a „Hungarofit teszt” alapján került összeállításra. Lásd: Módszerek a tanulók fizikai felkészültségének, teljesítményének mérésére, értékelésére Szerkesztette: Anrásné Dr. Teleki Judit, MKM1997.)

A mérés eredménye alapján a nevelők a tanulók fizikai állapotát, általános teherbíró képességét minősítik, az évente kapott eredményeket összehasonlítják, és ezt az értesítő könyvön keresztül a szülők tudomására hozzák.

A tanulók fizikai állapotának mérését szolgáló feladatok:

- 1.feladat: HELYBŐL TÁVOLUGRÁS(1-21pont szerezhető)
2. feladat: HASONFEKVÉSBŐL TÖRZSEMELÉS ÉS LEENGEDÉS FOLYAMATOSAN(1-14 pont szerezhető)
3. feladat: HANYATTFEKVÉSBŐL FELÜLÉS TÉRDÉRINTÉSSSEL FOLYAMATOSAN(1-14 pont szerezhető)
- 4.feladat: FEKVŐTÁMASZBAN KARHAJLÍTÁS- ÉS NYÚJTÁS FOLYAMATOSAN(1-14 pont szerezhető)
5. feladat COOPER TESZT(1-77 pont szerezhető)

A feladatok leírása és az értékelő táblázatok a mellékletben találhatóak

A tanulók minősítése az 5 feladatban elért összes pontszám alapján:

Elért összes pontszám Minősítés

0	– 20.5	igen gyenge
21	– 40.5	gyenge
41	– 60.5	kifogásolható
61	– 80.5	közepes
81	-100.5	jó
101	-120.5	kiváló
121	-140	extra

15 Az iskola egészségnevelési és környezeti nevelési elvei

15.1 Egészségnevelés elvei

15.1.1 Az egészségnevelés célja:

Az egészség mint elfogadott érték épüljön be az iskola mindennapjaiba. A nevelés során növekedjen a tanulók felelősségérzete önmaguk, mások és környezetük iránt. Célunk, hogy megtanítsuk diákjainkat az egészségügyi szolgáltatások helyes és célszerű igénybevételére, a szűrővizsgálatokon való rendszeres és önkéntes részvételre.

Célunk továbbá az iskolai testnevelés és sport egészségmegőrző hatásának növelése, a sport egészségmegőrző szerepének népszerűsítése, tudatosítása. Programunk tartalmazza a mindennapi testedzés megvalósítására szolgáló programot is.

15.1.2 .Az egészségnevelés alapelvei:

- ❖ a szellemi, a testi és a lelki nevelést egyformán fontosnak kell tekinteni
- ❖ tervszerű, szervezett, rendszeres tevékenység
- ❖ kiterjed minden tanulóra
- ❖ résztvevője az iskola minden dolgozója
- ❖ helyes cselekedésre serkentő
- ❖ segíti az „egészséges iskolai légkör” kialakulását
- ❖ személyiség megerősítése
- ❖ csoportfelelősség területét szélesíti, bővíti (iskolavezetés, tanár, diákcsoport)
- ❖ Segíteni a diákokat, az iskola dolgozóit, a diákokon keresztül a családokat egészségük megőrzésében.
- ❖ Együttműködést kialakítani a pedagógiai, az egészségügyi, a gyermekvédelmi szakemberek valamint a szülő és a diákok között, annak érdekében, hogy az iskola mintául szolgáljon, mint egészséges környezet.

15.2 Környezeti nevelés programja

15.2.1 Célok

1. A tanulók környezettudatos magatartásának, életvitelének alakítása annak érdekében, hogy a felnövekvő nemzedék képes legyen a környezeti válság további elmélyülésének megakadályozására, illetve megelőzésére, elősegítve a természet egyensúlyának fennmaradási esélyeit, és biztosítva a társadalmi együttélés normáinak fenntarthatóságát.

2. Kialakítani a környezet ismeretén és személyes felelősségen alapuló környezetkímélő magatartást, egyéni és közösségi szinten egyaránt, mely váljon a tanulók életvitelét meghatározó erkölcsi alapelvvé.
3. Érzékennyé tenni a környezet állapota iránt
4. Bekapcsolódni a közvetlen környezet értékeinek megőrzésébe, gyarapításába
5. Legyen meghatározó életmódjukban a természet tisztelete, a felelősség vállalása
6. Váljon meghatározóvá a környezeti károk megelőzésére való törekvés
7. Képesé tenni, hogy személyes tapasztalatai alapján együtt tudjon működni a környezeti konfliktusok közös kezelése és megoldása terén
8. Elismertetni, hogy közös és egyéni kötelesség
 - ❖ az emberiség közös öröksége; a környezet minőségének fenntartása és javítása,
 - ❖ az általános emberi egészségvédelem,
 - ❖ az ökológiai egyensúly fenntartása,
 - ❖ a természeti erőforrások előrelátó és ésszerű felhasználása,
 - ❖ minden egyes ember hozzájárulása a környezet védelméhez,
 - ❖ képessé válni az élethosszig tartó tanulásra

15.2.2 Feladatok

1. környezetbarát attitűdöket, szokásokat alakítunk ki a tanulóknak
2. a természeti és társadalmi környezetről tényeket, ismereteket, problémamegoldó gondolkodást közvetítünk
3. segítjük a környezeti folyamatok, összefüggések megértését
4. a tanulóknak a környezettudatos magatartás, a környezetért felelős életvitel elősegítése; a természetet, az embert, az épített és a társadalmi környezetet tisztelő szokásrendszer megalapozása;
5. tanulóinknak bemutatjuk és gyakoroltatjuk velük azokat a környezet megóvásához szükséges képességeket és készségeket, amelyek a természeti és a társadalmi környezet zavartalan működését elősegíthetik;
6. a tanulók az életkoruknak megfelelő szinten – a tanórai és a tanórán kívüli foglalkozások keretében – foglalkoznak a környezet megóvásának szempontjából legfontosabb ismeretekkel:
 - ❖ a környezet fogalmával,
 - ❖ a földi rendszer egységével,
 - ❖ a környezetszennyezés formáival és hatásaival,
 - ❖ a környezetvédelem lehetőségeivel,
 - ❖ lakóhelyünk természeti értékeivel,
 - ❖ lakóhelyünk környezetvédelmi feladataival kapcsolatosan

A környezeti nevelés az iskola minden pedagógusának, illetve minden tanórai és tanórán kívüli foglalkozás feladata.

15.2.3 ERŐFORRÁSOK

Határozzuk meg mindenkinek a szerepét a környezeti nevelésben! Fogalmazzuk meg elvárásainkat velük szemben környezeti nevelési szempontból!

1. Belső személyi erőforrások

Pedagógus:

- ❖ tantárgyában segít a környezeti nevelési célok megtalálásában, tantárgyába beépíti ezeket, tanmenetében jelöli, tanmenetéhez tartja magát
- ❖ odafigyel példamutató magatartására
- ❖ részt vesz a környezeti nevelési programokon, segít azok szervezésében, stb.

Diák:

- ❖ részt vesz a környezeti nevelési programokon
- ❖ magatartásával, aktív részvételével elősegíti a környezeti nevelési célok megvalósulását, stb.

Technikai dolgozók:

- ❖ vegyenek részt azokban a környezeti nevelési feladatokban, amelyekben szükség van a segítségükre.

2. KÜLSŐ SZEMÉLYI ERŐFORRÁSOK

- ❖ iskolaszék, szülők, lakosság, civil szervezetek
- ❖ egyházak, diákönkormányzat, kisebbségi önkormányzat

15.2.4 KÖRNYEZETI NEVELÉS A TANÓRÁKON

Magyar nyelv és irodalom:

- ❖ ismerjék meg az irodalmi művekben megjelenő természeti és környezeti értékeket, az ember és a természet közötti harmonikus kapcsolatok kialakulását
- ❖ erősödjön esztétikai, erkölcsi érzékenységük

Történelem

- ❖ tudják értelmezni, hogy hogyan hatottak a környezeti változások a gazdálkodásra, az életmódra, a közösségi normák alakulására
- ❖ ismerjék meg a helyi történelmi értékeket
- ❖ alakuljon ki bennük a hagyományok tisztelete
- ❖ érezzék az egyén, az állam és a társadalom felelősségét és feladatait a problémák elhárításában, csökkentésében

Idegen nyelv

- ❖ legyenek érzékenyek a hazai környezeti problémákra és ismerjék meg a nyelv segítségével más országok hasonló problémáit
- ❖ fejlődjön állampolgári felelősségtudatuk
- ❖ alakuljon ki és fejlődjön a nemzetközi felelősség a környezettel szemben

Matematika

- ❖ legyenek képesek a környezeti mérések eredményeinek értelmezésére, elemzésére statisztikai módszerek alkalmazásával
- ❖ tudjanak táblázatokat, grafikonokat készíteni és elemezni
- ❖ tudják megfigyelni az őket körülvevő környezet mennyiségi és térbeli viszonyait

Fizika, kémia

- ❖ ismerjék meg az élő szervezetre káros fizikai és kémiai hatások (sugárzások, zaj, rezgés, vegyi anyagok) egészségkárosítását, tudják ezek kibocsátásának csökkentési lehetőségeit
- ❖ tudják értelmezni a környezet változásának törvényszerűségeit, s ennek tudatában legyenek képesek megoldást keresni a globális környezeti problémákra
- ❖ figyeljenek az energiával való takarékosagra a mindennapi életben, törekedjenek a környezetszennyezés csökkentésére
- ❖ Biológia, földrajz
- ❖ értsék meg, hogy a társadalom-földrajzi változások, a felgyorsult globalizáció a Föld erőforrásainak kimerüléséhez vezet
- ❖ ismerjék a környezetszennyezés egészségkárosító hatásait
- ❖ alakuljon ki ökológiai szemléletmódjuk, ismerjék meg a fenntartható fejlődés törvényeit
- ❖ Informatika (számítástechnika és könyvtárhasználat)
- ❖ képesek legyenek az interneten illetve a szakirodalomban információkat keresni, konkrét, a valós életből vett példákat értelmezni, és legyenek képesek ezeket elemezni, tudjanak megfelelő következtetéseket levonni

Ének –zene

- ❖ ismerjék fel a természeti és a művészeti szépség rokonságát és azonosságát
- ❖ fedezzék fel a természet szépségeinek megjelenését a népdalokban

Rajz és vizuális kultúra

- ❖ ismerjék és tudják, hogy a hagyományápolás a fenntarthatóság egyik alappillére
- ❖ legyenek képesek alkotásokat létrehozni, melyek a természetről szólnak

Tánc és dráma

- ❖ fejlődjön a természethez való érzelmi kötődése a drámajátékon keresztül

Testnevelés

- ❖ értsék és tapasztalják meg a szabadtéri foglalkozásokon keresztül, hogy a környezetszennyezés az egészségre veszélyes
- ❖ igényeljék, hogy a sportoláshoz lehetőség szerint természetes anyagokból készüljenek az eszközök és a tornaszerek
- ❖ tudatosítsa az egészség és a környezet komplexitását

Osztályfőnöki

- ❖ Az osztályfőnöki óráknak kulcsfontosságú szerepe van a tanulók környezettudatos szemléletének kialakításában.
- ❖ A környezet megóvására való nevelésen túl a mindennapi problémák felismerése, életmódminták elemzése, a megoldások keresése is kiváló lehetőséget nyújt a közösségépítésre, a személyes kapcsolatok kialakítására, elmélyítésére.

15.2.5 KÖRNYEZETI NEVELÉS A TANÓRÁN KÍVÜL

Az iskolában már hagyományos programok számbavétele után meghatározzuk, hogy mely programokat tartjuk meg, melyek lesznek iskolai szintű, melyek osztályszintű feladatok. Mindegyik feladat végrehajtásának felelősét meg kell határozni.

Iskolai szintű feladat lehet:

- ❖ a környezetvédelmi jeles napok megünneplése : pl.
Víz Világnapja III.22.
Nemzetközi Energiatakarékossági Világnap III.9.
Föld Napja IV.22.
Madarak és Fák Napja V.10.
Környezetvédelmi Világnap VI.5.
Állatok Világnapja X.4.
- ❖ Zöld iskoláért mozgalom keretében az iskolai díszkert, díszudvar gondozása
Ismerjék meg településünk védett természeti értékeit: a Kék – Kálló völgy természetvédelmi értékeinek megismerése
- ❖ egészségvédő és környezetvédő szokások kialakítása:
a környezeti nevelési programban rögzíthetjük, hogy kis iskoláskortól folyamatosan milyen szocializációs, környezetbarát szokásokat alakítunk ki.
- ❖ környezetvédelmi akciók szervezése:
például hulladékgyűjtés, parlagfű szedés, a lakosság felvilágosítása, levegőszennyezettség monitorozása, játszótér karbantartása, tiszta, rendes osztály akció, stb. Szelektív hulladékgyűjtés, energiatakarékosság
- ❖ nyári táborok, iskolai kirándulások:
kapcsolattartás a Hortobágyi Nemzeti Parkkal. Kirándulásokat szervezünk egy – egy többnapos tanulmányutat egy – egy konkrét téma részletesebb megismerésére, egy – egy terület, táj megismerése céljából. Ellátogathatunk kisebb – nagyobb gyerekcsoportokkal tanösvényekre, nemzeti parkokba, természetvédelmi területekre, vadasparkokba, botanikus kertekbe, múzeumokba.
- ❖ becapcsolódás a települési környezet szépítésébe

16 Az egész napos oktatás programja

Iskolánkban a szülők nagy többségének igénye az egész napos oktatás az 1 – 8. évfolyamon. Ezt 2007 szeptemberétől 1-4 ÉVFOLYAMON iskolaotthonos formában valósítottuk meg. Az eredmények alapján 2011. szeptembertől felmenő rendszerben felső tagozaton is bevezettük. 2013 szeptemberétől felmenő rendszerben az iskolaotthonos oktatási forma kifut és átadja a helyét a Köznevelési Törvény alapján szervezett egész napos oktatásnak:

	1	2	3	4	5	6	7	8
2013/14	Egész napos	Iskola otthon	Iskola otthon	Iskola otthon	Egész napos	Iskola otthon	Iskola otthon	
2014/15	Egész napos	Egész napos	Iskola otthon	Iskola otthon	Egész napos	Egész napos	Iskola otthon	Iskola otthon
2015/16	Egész napos	Egész napos	Egész napos	Iskola otthon	Egész napos	Egész napos	Egész napos	Iskola otthon
2016/17	Egész napos	Egész napos	Egész napos	Egész napos	Egész napos	Egész napos	Egész napos	Egész napos

16.1.1 Az egész napos oktatás felépítése

Az egész napos oktatás – nevelés az iskolai nevelés szerves része. A délelőtti és délutáni tanítási időszakban a foglalkozások 16.30 óráig tartanak, továbbá az iskola 17 óráig biztosítja a tanulók felügyeletét. A kötelező tanórai foglalkozások egyenletesen oszlanak szét a délelőtti, illetve a délutáni tanítási időszakban. A tanórák beosztásakor figyelembe vesszük a tanulók terhelhetőségét, az életkor szerinti játék-sport, és egyéb testmozgás igényét. Lehetőséget biztosítunk az aktív pihenésre is. A foglalkozások tematikáját úgy állítjuk össze, hogy a különböző képességű gyerekek egyaránt megtalálják benne az érdeklődésüknek megfelelő

A kötelező tanórai foglalkozások mellett a nem kötelező tanórai foglalkozások, illetve az egyéni foglalkozások is beépülnek a tanrendbe. Az alapfokú művészeti képzés ebbe a rendszerbe integráltan történik. Biztosítja a pedagógiai támogatást az egyéni tanulási nehézséggel és a tananyag értelmezési problémájával küzdő tanulók számára, ezen felül a felzárkóztatással és a tehetséggondozással kapcsolatos feladatokat is ellátja.

A fenntartó biztosítja az ingyenes tankönyvellátást és étkezést az arra jogosult diákok számára. A fenntartó az intézményvezető közreműködésével teremti meg a feltételeket az eszközök biztonságos iskolai tárolásához.

16.1.2 Az egész napos oktatás célja és feladata

Az egész napos oktatás – nevelés célja azonos az általános iskola céljával, amelyet elsősorban a tanulási és szabadidős, sport, művészeti tevékenységek révén, közvetettebb vezetési módszerekkel, kötetlenebb, társas légkörben valósít meg:

- ❖ Az életkornak megfelelő egész napos, kulturált életmód szokásainak elsajátítása.
- ❖ Társas kapcsolatok kialakítása, a társas magatartás szabályainak elsajátítása.

- ❖ A képességnek megfelelő tanulás elsajátítása.
- ❖ A szabadidő hasznos, kedvező felhasználása.

E célok elérése érdekében a következő feladatokat kell teljesítenie:

- ❖ Helyes testápolási szokások kialakítása.
- ❖ Helyes, kulturált étkezési szokások kialakítása.
- ❖ Tanulási és szabadidőszokások kialakítása, összehangolása.
- ❖ A helyes napirend szerinti életvitel kialakítása.
- ❖ Kölcsönös rokonszenvi kapcsolatok kialakítása.
- ❖ Csoport megbízatások vállalása és teljesítése.
- ❖ Helyes önértékelési, bírálati szokások kialakítása.
- ❖ Csoportszokások, csoport hagyományok kialakítása.
- ❖ Önállóságra nevelés.
- ❖ Helyes tanulási technikák kialakítása.
- ❖ A felkészüléskor a rendszerességre való nevelés.
- ❖ Az önműveléshez a legfontosabb készségek és képességek fejlesztése.
- ❖ Az egyéni érdeklődés és az egyéni képességek kibontása.
- ❖ A tanítási és tanulási folyamat, a tanulási és sport, művészeti, szabadidős tevékenységek egységesítése.
- ❖ Együttműködés a szülőkkel, külső munkatársakkal.

Önálló tanulás

Az önálló tanulás célja egyéni tanulási tevékenységgel önálló ismeretszerzés, az ismeretek alkalmazása. A foglalkozást vezető nevelő nyomon követi a tanuló tevékenységét, segít a tevékenység megtervezésében, a lemaradó tanulók (BTM, SNI) folyamatos segítségét ad a tanuláshoz.

Általános fejlesztési követelmények

- ❖ A gyermek ismerje és alkalmazza az életkorának megfelelő, tanuláshoz szükséges higiénés szokásokat.
- ❖ Legyen képes igényes, kitartó munkavégzésre.
- ❖ Ismerje és alkalmazza a számára célszerű tanulási technikákat.
- ❖ Legyen képes együttműködésre.
- ❖ Legyen képes önértékelésre és társai munkájának reális értékelésére.
- ❖ Alakuljon ki az önművelődés igénye, az önálló ismeretszerzés képessége.

Részletes fejlesztési követelmények

- ❖ Legyen képes feladatait önállóan megjegyezni és felidézni, a megfelelő munkaeszközöket kiválasztani, használni.
- ❖ Legyen képes a tanulást megtervezni, időbeosztást készíteni
- ❖ Ismerje és alkalmazza a tantárgyak tanulmányának számára célszerű sorrendjét.
- ❖ Legyen képes önállóan használni a tankönyvek tárgy és névmutatóját, kislexikonját.
- ❖ Legyen képes tájékozottan és gyakorlottan használni a helyesírási segédkönyveket.
- ❖ Ismerje és tudja kezelni a kézisztárt, lexikonokat, informatikai programokat.
- ❖ Legyen képes a tankönyvi anyagegységek célszerű tanulási technikával való elsajátítására.

- ❖ Tartson a tanulás közben szünetet.
- ❖ Legyen képes önellenőrzésre, írásmunkája alaki, helyesírási, tartalmi javítására

A tanulás időtartama

Alsó tagozatban a tanulás időtartama évfolyamonként változik. Ez a tény a gyermekek életkori sajátosságaival, szellemi terhelhetőségével és az elsajátítható tananyag mennyiségével függ össze. A tanóra 45 perces, annak szakaszolását a tanuló életkori sajátosságai alapján kell tervezni.

Az iskolaotthonos nevelő feladatai

- ❖ Otthonos, esztétikus környezet kialakítása, folyamatos megtartása.
- ❖ Az önálló tanulás nyugodt légkörének megteremtése.
- ❖ Az önálló tanulás idejének biztosítása.
- ❖ Az önálló tanulásnak biztosítani kell a másnapra való felkészülést.
- ❖ Az önálló tanulás alatt a tanulás technikáját is tanítják a gyerekeknek, gyakoroltatják, ellenőrzik (felszerelés előkészítése, tantárgyak sorrendje, időbeosztás, kiegészítő könyvek, lexikonok használata). Szükség esetén segítenek a tanulóknak. Minden tanulónál elvégzik a feladatok mennyiségi ellenőrzését, s néhány tanulónál a minőségi ellenőrzést is.

Szabadidős tevékenységek

- ❖ A szabadidős tevékenységeket a nevelő kezdeményezi, vezeti.
- ❖ A szabadidős tevékenységek csoportkörü foglalkozásban is szervezhetők.
- ❖ Minden tevékenységnél fontos az illemszabályok tanítása, gyakoroltatása lehetőleg élő helyzetekben.

Irányítás

Az iskolaotthonban tanító nevelők munkáját az erre megválasztott munkaterület munkaközösség vezetője fogja össze.

Az otthoni, iskolaotthonos felkészüléshez előírt házi feladatok meghatározása

Iskolánkban a házi feladatok, iskolaotthonos osztályokban az önálló munkák meghatározásával kapcsolatban az alábbi szabályok érvényesülnek:

- ❖ Az iskolaotthon az első-negyedik évfolyamon minden tanuló számára biztosítja a másnapra való felkészülés optimális idejét /30-60perc/, a szóbeli és írásbeli feladatok elvégzésére.
- ❖ A szóbeli és írásbeli házi feladat aránya mennyiségileg előre tervezhető, elvégzése után néhány esetben minőségileg ellenőrizhető.
- ❖ Az önálló munkák, a tanórán feldolgozott tananyaghoz kapcsolódó gyakorlás /kétség- és képességfejlesztést/, valamint a törzsanyaghoz kapcsolódó ismeretek megszilárdítását szolgálják.

16.1.3 Heti óraterv

Tantárgyak	1. évf.		2. évf.		3. évf.		4. évf.		5. évf.		6. évf.		7. évf.		8. évf.	
	Osztá	Bont	Osztá	Bont	Osztá	Bont	Osztá	Bont	Osztá	Bont	Osztá	Bont	Osztá	Bont	Osztá	Bont

Magyar nyelv és irodalom	8	1	8	1	7	1	7	1	5	1	5	1	4	1	5	1
Idegen nyelvek							2		3		3		3		3	
2 idegen nyelv / technika													1	1	1	1
Matematika	5	1	5	1	5	1	5	1	5	1	4	1	4	1	4	1
Etkia, hit- és erkölcsstan	1		1		1		1		1		1		1		1	
Tört., társ. és állampolg. ismeretek									2		2		2		2	
Környezet / Természetismeret	1		1		2		2		2		2					
Családi életre nevelés											1					
Fizika													2		1	
Kémia													1		2	
Biológia – egészségstan													2		1	
Földrajz													1		2	
Ének-zene	2		2		2		2		1		1		1		1	
Hon- és népismeret									1							
Vizuális kultúra	2		2		2		2		1		1		1		1	
Informatika											1		1		1	
Technika, életvitel és gyakorlat	1		1		1		1		1		1		1			
Testnevelés	5		5		5		5		5		5		5		5	
<i>Osztályfőnöki</i>									1		1		1		1	
Összes	25	2	25	2	25	2	27	2	28	2	28	2	31	3	31	3
Önálló tanulás	5	2	5	2	5		5		5		5		5		5	
Tehetséggondozás / felzárkóztatás	1	1	1	1	1	1	1	1	1	1	1	1	1	1	1	1
Logikai játék / Kézműves	1	1	1	1	1	1	1	1								
Sport-játék / Társas-játék	2	2	2	2	2	2	2	2								
Rekreáció	5		5		5		5		5		5		5		5	
Etnikai népismeret / népek és kultúrák	1	1	1	1	1	1	1	1	1	1	1	1	1	1	1	1
Informatika	1		1		1		1		1		1					

Középiskola előkészítő / mezőgazdasági ism													1	1	1	1
2. idegen nyelv / mezőgazdasági ismeretek									1	1	1	1				
Természettudomán yi műhely														2		2
Alapfokú művészeti	2		2		4		4		4		4		4		4	
Összes	18	7	18	7	20	5	20	5	18	3	18	3	17	5	17	5
Tanuló heti összes órája	43		43		45		47		46		46		48		48	
Tanuló napi átlag órája	8,6		8,6		9		9,4		9,2		9,2		9,6		9,6	
Felhasznált időkeret	52		52		52		54		51		51		56		56	

17 Etnikai program

A nemzetiségi program a helyi roma önkormányzattal történő együttműködés keretében, az 51/2012 (XII.21.) EMMI rendelet, valamint a 32/1997. (XI. 5.) MKM rendelet alapján készült

A program négy elemet tartalmaz:

- ❖ Cigány népismeret
- ❖ Cigány művészetek
- ❖ Önismeret fejlesztése
- ❖ Folyamatosan szervezett cigány kulturális tevékenység

Alapelvek

Az etnikai kisebbségi oktatás a magyar oktatási rendszer szerves része. Ennek értelmében azzal alapvetően azonos tartalmú, azonos értékű és továbbfejleszthető alpműveltséget és esélyegyenlőséget kell biztosítani.

Az oktatási és nevelési eszközök segítségével el kell kerülni, hogy a tanulóknál túlzottan idealizált vagy alulértékelt nemzetkép, kisebbségkép alakuljon ki.

Szükséges, hogy a tanulók ismerjék fel az előítéletek és kirekesztés megjelenési formáit, megismerjék ennek a történeti, szociológiai stb. hátterét, veszélyeit, az emberi és az állampolgári jogok megsértésének jelenségét, és ítéljék el ezeket.

A tanulóknál váljon tudatossá, hogy a különböző kultúrák egymás mellett éléséből fakadó jogok és kötelességek betartása és betartatása többségnek - kisebbségnek közös feladata.

A programban biztosítani kell a tehetségkutatás és tehetséggondozás feladatait is.

A szülők és az iskola közötti jó kapcsolat kialakítására kell törekedni.

Célok – feladatok

A kisebbségi nevelés-oktatás általános célja és feladata megegyezik a többségi oktatásával.

Sajátossága: a kisebbségi önazonosság megőrzése és erősítése.

Ennek érdekében biztosítja: - a kisebbségi történelmének, kultúrájának megismerését,

- ❖ a hagyományőrzést- és teremtést,
- ❖ az önismeret kialakítását,
- ❖ a kisebbségi jogok megismerését és gyakorlását.

Feladatai:

1. Biztosítani a cigány tanulók számára a cigányság kulturális értékeinek a megismerését, a történelméről, képzőművészetéről, zenei és tánckultúrájáról, a cigányság helyzetéről, jogairól, szervezeteiről és intézményeiről szóló ismeretek oktatását.
2. A kisebbségi önazonosság megőrzésének és erősítésének, a cigányság integrációjának elősegítése.
3. Ép-kép formáló, személyiségfejlesztő módszerek és eljárások révén a tanulók szocializációs szintjének növelése, az egészségvédelem és családtervezés problémáinak hangsúlyos elméleti és szituációs kezelése.

4. A tehetséges tanulók számára érdeklődésüknek és igényüknek megfelelő tehetséggondozó szakkörök, rövid- és hosszú távú tanórán kívüli programok, megmérettetési lehetőségek biztosítása.

A program megvalósítása:

Tanórák szervezése az időkeret terhére.

Szakkörök szervezése.

Tanórán kívüli rendezvények hagyományaink és a tanulói igények felmérése alapján.

17.1 Cigány népismeret

17.1.1 1. évfolyam

Szociális kapcsolatok	15 óra
Természeti és társadalmi környezet	15 óra
Múlt és jelen	6 óra
	36 óra

Tematikai egység/ Fejlesztési cél	Szociális kapcsolatok	Órakeret 15 óra
A tematikai egység nevelési-fejlesztési céljai	Énkép alakítása, szülőszerepek, családi összetartozás tudatának mélyítése, rokonsági ágak árnyaltabb megismertetése.	
Ismeretek/Fejlesztési követelmények	Kapcsolódási pontok	
Személyes beszélgetések: énkép, szülők, család, rokonok - cigány megnevezések használata. Családrajz készítése. Távolabbi rokoni kapcsolatok megkülönböztetése. A család és a rokonság életének fontos eseményei (mindennapok és ünnepnapok). Magatartásformák.	<i>Cigány nyelv és irodalom:</i> a témához kapcsolódó nyelvi kifejező eszközök. <i>Matematika:</i> számfogalom érlelése. <i>Környezetismeret:</i> életünk hétköznapi és ünnepnapjai. <i>Vizuális kultúra:</i> emberalakok és mozgások ábrázolása. <i>Dráma és tánc:</i> szituációs játékok, élethelyzetek elbeszélése, eljátszása.	
Kulcsfogalmak	Anya, apa, testvér, nagyszülő, család, rokon.	

Tematikai egység/ Fejlesztési cél	Természeti és társadalmi környezet	Órakeret 15 óra
A tematikai egység nevelési-fejlesztési céljai	A közvetlen környezet élő és élettelen dolgainak (növények, állatok, tárgyak) megláttatása.	
Ismeretek/Fejlesztési követelmények	Kapcsolódási pontok	
Jellemző tárgyak, épületek, képek megfigyelése.	<i>Cigány nyelv és irodalom:</i> a témához kapcsolódó nyelvi kifejezőeszközök használata.	

A településre jellemző helymeghatározások (templom, iskola, temető). Tájékozódás gyakorlása. A cigány családi ház, az utca jellegzetessége. A természet szeretete. Épített környezet: régen és ma.	<i>Magyar nyelv és irodalom:</i> egyéni élmények megfogalmazása. <i>Környezetismeret:</i> élő és élettelen dolgok, a víz, a tűz szerepe. <i>Vizuális kultúra:</i> táj- és tárgybrázolás. <i>Technika, életvitel és gyakorlat:</i> anyagismeret, eszközhasználat.
Kulcsfogalmak	Ház, épület, utca, falu, város, élő és élettelen környezet.

Tematikai egység/ Fejlesztési cél	Múlt és jelen	Órakeret 6 óra
A tematikai egység nevelési-fejlesztési céljai	Az idő múlására, valamint a helymeghatározásra vonatkozó kifejezések helyes használatának gyakorlása.	
Ismeretek/Fejlesztési követelmények	Kapcsolódási pontok	
A cigány meséken, eredetmondákon keresztül - az életkori sajátosságoknak megfelelően – betekintés az elődök életébe. A cigány mesemondás mássága. Emblematikus jelképek: zászló, himnusz.	<i>Magyar nyelv és irodalom:</i> a cigány gyermekirodalom remekeiből, bábjáték. <i>Vizuális kultúra:</i> illusztráció készítése, rajzfilm megtekintése. <i>Ének-zene:</i> zenehallgatás, daltanulás.	
Kulcsfogalmak	Vándorlás, ló, szekér, zászló, himnusz.	

A fejlesztés várt eredményei a két évfolyamos ciklus végén	A cigány gyermekirodalom és ének-zene valamelyik műfajában a tanulók adnak elő egy-egy szabadon választott művet, vagy mondják el tartalmát. Tudják megkülönböztetni a múlt és a jelen történéseit, eseményeit. Ismerjék családjukat, rokoni kapcsolataikat, tudjanak róla folyamatosan beszélni. Legyenek pozitív élményeik a cigány népcsoporttal, emberekkel, társakkal kapcsolatban.
--	--

17.1.2 2. évfolyam

Múlt és jelen	6 óra
Kulturális élet	25 óra
Cigány nyelvek	5 óra
	36 óra

Tematikai egység/ Fejlesztési cél	Múlt és jelen	Órakeret 6 óra
A tematikai egység nevelési-fejlesztési céljai	Az idő múlására, valamint a helymeghatározásra vonatkozó kifejezések helyes használatának gyakorlása.	
Ismeretek/Fejlesztési követelmények	Kapcsolódási pontok	
A cigány meséken, eredetmondákon keresztül - az életkori sajátosságoknak megfelelően – betekintés	<i>Magyar nyelv és irodalom:</i> a cigány gyermekirodalom remekeiből, bábjáték.	

az elődök életébe. A cigány mesemondás mássága. Emblematikus jelképek: zászló, himnusz.	<i>Vizuális kultúra:</i> illusztráció készítése, rajzfilm megtekintése. <i>Ének-zene:</i> zenehallgatás, daltanulás.
Kulcsfogalmak	Vándorlás, ló, szekér, zászló, himnusz.

Tematikai egység/ Fejlesztési cél	Kulturális élet	Órakeret 25 óra
A tematikai egység nevelési-fejlesztési céljai	A múlt értékeinek tiszteletére, a szokások, hagyományok ápolására nevelés kezdete.	
Ismeretek/Fejlesztési követelmények	Kapcsolódási pontok	
Ismerkedés szokásokkal (az év jeles napjai, az emberi élet fordulói), hagyományokkal: mondókák, gyermekversek, mesék hallatán. Hangutánzó játékok, hangadó és hangszerpótló eszközök megszólaltatása. Cigány dalok. Ünnepekhez kapcsolódó köszöntők, ajándékok, vendégvárás. Cigány ételek megismerése. A cigány tánc alapelemeinek kipróbálása.	<i>Cigány nyelv és irodalom:</i> a cigány gyermekirodalom gyöngyszemeiből. <i>Magyar nyelv és irodalom:</i> drámajátékok. <i>Ének-zene:</i> hangok, ritmusok, daltanulás, zenekezdeményezési, muzsikálási tapasztalatok, hangszerek, zenehallgatás. <i>Technika, életvitel és gyakorlat:</i> háztartási ismeretek. <i>Testnevelés és sport:</i> ütemek, mozgásfajták, tánclépések.	
Kulcsfogalmak	Találós kérdés, mondóka, kiszámoló, nyelvtörő, vers, mese, dal, hangszer, zene, tánc.	

Tematikai egység/ Fejlesztési cél	Cigány nyelvek	Órakeret 5 óra
A tematikai egység nevelési-fejlesztési céljai	A cigánysághoz való tartozás, kötődés vállalása. A közösség nyelvének megkedveltetése.	
Ismeretek/Fejlesztési követelmények	Kapcsolódási pontok	
Nyelvhasználat otthon (családban, rokonságban) és az iskolában (tanár, tanulók). Néhány gyermekirodalmi mű megtanulása magyar és cigány (beás és/vagy romani) nyelven. Köszönési formák, számolás 1-10-ig.	<i>Cigány nyelv és irodalom:</i> az életkori sajátosságoknak megfelelő, kiejtés szerinti egyszerű nyelvhasználat. <i>Magyar nyelv és irodalom:</i> válogatás a cigány gyermekirodalom műfajaiból. <i>Ének-zene:</i> daltanulás, zenehallgatás.	
Kulcsfogalmak	Cigányok beszéde, hallás és utánmondás, figyelem, pontosság, gyakorlás.	

A fejlesztés várt eredményei a két évfolyamos ciklus végén	A cigány gyermekirodalom és ének-zene valamelyik műfajában a tanulók adnak elő egy-egy szabadon választott művet, vagy mondják el tartalmát. Tudják megkülönböztetni a múlt és a jelen történéseit, eseményeit. Ismerjék családjukat, rokoni kapcsolataikat, tudjanak róla folyamatosan beszélni. Legyenek pozitív élményeik a cigány népcsoporttal, emberekkel, társakkal kapcsolatban.
--	--

17.1.3 3. évfolyam

Szociális kapcsolatok	15 óra
Természeti és társadalmi környezet	15 óra
Múlt és jelen	6 óra
	36 óra

Tematikai egység/ Fejlesztési cél	Szociális kapcsolatok	Órakeret 15 óra
Előzetes tudás	Szerepek és személyek közötti kapcsolatok.	
A tematikai egység nevelési-fejlesztési céljai	A tanuló önismeretének fejlesztése. Hasonlóságok és különbségek megláttatása, elfogadás, tolerancia gyakorlásának támogatása.	
Ismeretek/Fejlesztési követelmények		Kapcsolódási pontok
A cigány család szerkezete, hierarchiája. Azonos családba (silyéd, chalado), nemzetségbe (vigă, nyamipe) tartozás elvei, szempontjai. Családi normák, szabályok. Generációk együttélése. Ragadványnevek. A rokoni kapcsolatok részletesebb kibontása, rendszerezése. Emberi viszonyok szélesebb spektruma. Egyéni és közösségi hasonlóságok, különbségek. Cigányközösségek bemutatása.		<i>Magyar nyelv és irodalom:</i> Mindennapi élethelyzetek elbeszélése, eljátszása. A nevek eredete, használata, helyesírása. <i>Matematika:</i> becslések, fejszámolások, alpműveletek gyakorlása. <i>Dráma és tánc:</i> szituációs játékok.
Kulcsfogalmak	Féltestvér, unokatestvér, közösség, barátság, szabály.	

Tematikai egység/ Fejlesztési cél	Természeti és társadalmi környezet	Órakeret 15 óra
Előzetes tudás	A lakóház körüli élő és élettelen környezet ismerete.	
A tematikai egység nevelési-fejlesztési céljai	Helymeghatározásra vonatkozó kifejezések gyűjtésének és használatának segítése. Helyi tájékozódás gyakoroltatása. Az élet tiszteletére nevelés.	
Ismeretek/Fejlesztési követelmények		Kapcsolódási pontok
Szűkebb és tágabb környezet. A ház berendezési tárgyai. Különböző házak, utcák, terek. Adott település szerkezete. Az itt élő nemzetiségek. Viszonyítások (tér-idő) gyakorlása. Cigánytelepek-cigányközösségek bemutatása egyéni élmények, képek alapján. Gazdasági élet nyomai. Kötődés a természethez. Ehető és mérges gombák. Keresetkiegészítő tevékenységek. Gyógynövények (kamilla, gyermekláncfű, hársfa, csalán) és gyógyító		<i>Magyar nyelv és irodalom:</i> tér-idő helyes fogalomhasználata (előtt, mögött, mellett, előbb, utóbb). <i>Környezetismeret:</i> élőhelyek, állatok és növények felismerése, csoportosítása, rendszerezése. Könyvtárhasználattal természetismereti kiadványok felfedezése (könyvek, magazinok). <i>Vizuális kultúra:</i> táj- és tárgyábrázolás. <i>Technika, életvitel és gyakorlat:</i> egyszerű alaprajzok, makettek készítése.

hatásuk. Növénygyűjtés, bajelhárítás, orvoslás. Állatok a lakókönyezetben, haszonállatok.	
Kulcsfogalmak	Település, telep, cigánysor, gazdasági élet.

Tematikai egység/ Fejlesztési cél	Múlt és jelen	Órakeret 6 óra
Előzetes tudás	Történelmi mesék felidézése, jelképek felismerése.	
A tematikai egység nevelési-fejlesztési céljai	Az idő tagolására szolgáló kifejezések helyes használatának megtanítása. A múlt nagyjainak tiszteletére nevelés.	
Ismeretek/Fejlesztési követelmények	Kapcsolódási pontok	
A legfontosabb állami jelképek értelmezése. A cigány himnusz (Zöld az erdő) megtanulása. Híres cigányok régen és ma (irodalom, képzőművészet, zene). Nép- és műköltészeti alkotásokban pozitív és a negatív hősök tulajdonságainak elemzése. Cigánydalok, cigányzenék, cigánytáncok. Modern irányzatok. Példaképek.	<i>Cigány nyelv és irodalom:</i> a témához kapcsolódó nyelvi kifejező eszközök használata. <i>Magyar nyelv és irodalom:</i> életutak és alkotások. <i>Vizuális kultúra:</i> művészi alkotások másolása. <i>Ének-zene:</i> ritmusgyakorlatok, ismerkedés a hangszerekkel, hangszerpótló eszközök (kanna, kanál, szájbőgőzés), zenehallgatás. <i>Testnevelés és sport:</i> mozgáskoordináció, tánclepek tanulása.	
Kulcsfogalmak	Jelkép, irodalom, képzőművészet, népzene, műzene, hangszerpótlás, példakép.	

17.1.4 4. évfolyam

Múlt és jelen	6 óra
Kulturális élet	25 óra
Cigány nyelvek	5 óra
	36 óra

Tematikai egység/ Fejlesztési cél	Múlt és jelen	Órakeret 6 óra
Előzetes tudás	Történelmi mesék felidézése, jelképek felismerése.	
A tematikai egység nevelési-fejlesztési céljai	Az idő tagolására szolgáló kifejezések helyes használatának megtanítása. A múlt nagyjainak tiszteletére nevelés.	
Ismeretek/Fejlesztési követelmények	Kapcsolódási pontok	

A legfontosabb állami jelképek értelmezése. A cigány himnusz (Zöld az erdő) megtanulása. Híres cigányok régen és ma (irodalom, képzőművészet, zene). Nép- és műköltészeti alkotásokban pozitív és a negatív hősök tulajdonságainak elemzése. Cigánydalok, cigányzenék, cigánytáncok. Modern irányzatok. Példaképek.	<i>Cigány nyelv és irodalom:</i> a témához kapcsolódó nyelvi kifejező eszközök használata. <i>Magyar nyelv és irodalom:</i> életutak és alkotások. <i>Vizuális kultúra:</i> művészi alkotások másolása. <i>Ének-zene:</i> ritmusgyakorlatok, ismerkedés a hangszerekkel, hangszerpótló eszközök (kanna, kanál, szájböngőzés), zenehallgatás. <i>Testnevelés és sport:</i> mozgáskoordináció, tánclépések tanulása.
Kulcsfogalmak	Jelkép, irodalom, képzőművészet, népzene, műzene, hangszerpótlás, példakép.

Tematikai egység/ Fejlesztési cél	Kulturális élet	Órakeret 25 óra
Előzetes tudás	Cigány gyermekirodalom és ének-zene tárgykörben rövid művek ismerete.	
A tematikai egység nevelési-fejlesztési céljai	Kommunikáció során szerzett ismeretbővítés, az információ cseréjének, sokféleségének tudatosítása.	
Ismeretek/Fejlesztési követelmények	Kapcsolódási pontok	
Az év jeles napjaihoz, az emberi élet fordulóihoz kötött szokások (születés, keresztelés, háztűznéző, leánykérés, esküvő, menyasszonytánc, halál, virrasztás, temetkezés). Szolgáltatót (betlehemezés, karácsonyi kántálás) és alkalmazott (búcsús és halottas énekek) hagyományok. A cigány kultúrkör színeinek és motívumainak felfedezése. A cigány tánc ritmuskíséréte. Üdvözlési formák, alkalmakhoz kapcsolódó köszöntések, jókívánások. Babonák és hiedelmek (betegségdémonok, végzet, jóslás, szerencseszimbólumok). Istenhit. Hagyományos mesterségek bemutatása és kipróbálása (vályogvetés, kosárfonás, fa- és fémmegmunkálás, muzsikálás, lókereskedelem). Kultúraőrző fotók, tárgyak gyűjtése.	<i>Cigány nyelv és irodalom:</i> a témához kapcsolódó nyelvi kifejező eszközök használata. <i>Környezetismeret:</i> életmód és foglalkozás közötti összefüggés keresése, tárgykultúra. <i>Vizuális kultúra:</i> Képfelismerések és megjelenítések. <i>Testnevelés és sport:</i> tánc típusok, csettintés, csapásolás gyakorlása. <i>Technika, életvitel és gyakorlat:</i> mesterségek felelevenítése, használati tárgyak készítése.	
Kulcsfogalmak	Szokás, hagyomány, viselet, motívum, ritmus, mesterség.	

Tematikai egység/ Fejlesztési cél	Cigány nyelvek	Órakeret 5 óra
Előzetes tudás	A másság megtapasztalása kommunikációs szinten.	
A tematikai egység nevelési-fejlesztési céljai	Az adott településen beszélt cigány nyelv megszerettetése, népszerűsítése, átörökítése.	
Ismeretek/Fejlesztési követelmények	Kapcsolódási pontok	

A cigány hangok helyes kiejtése. Írott szöveg olvasása. A két cigány nyelv ismerete. Szótárhasználat. Nyelvjárások és mesterségek kapcsolata. Memoriterek.	<i>Cigány nyelv és irodalom</i> : a témához kapcsolódó nyelvi kifejező eszközök használata, nyomtatott szövegek kutatása, tanulmányozása.
Kulcsfogalmak	Írott és hallott szöveg, memoriter, szótár, nyelvjárás.

A fejlesztés várt eredményei a két évfolyamos ciklus végén	A cigány irodalom minden műfajában legyenek képesek a tanulók előadni egy-egy szabadon választott művet. Ismerjék a lakóhelyükön élő nemzetiségeket, a cigány népcsoportot, annak hagyományos mesterségeit, szokásait, nyelvjárását. Képesek legyenek saját népcsoportjukról, rokonságukról, családjukról, nemzetiségi élményeiről szóban beszámolni. Adjanak elő cigány táncmotívumot és/vagy cigány dalt. A múlt és a kultúra megismerésével a tanulóknak formálódjon az azonosságtudat.
--	--

17.1.5 5. évfolyam

Szociális kapcsolatok	12 óra
Természeti és társadalmi környezet	14 óra
Múlt és jelen	10 óra
	36 óra

Tematikai egység/ Fejlesztési cél	Szociális kapcsolatok	Órakeret 12 óra
Előzetes tudás	Emberi kapcsolatok, közösségek, család, rokonság. Normák, szabályok.	
A tematikai egység nevelési-fejlesztési céljai	Annak a felismerésnek a formálása, illetve kialakítása a tanulóknak, hogy a cigány népcsoportozás való tartozás többletet, kulturális színességet jelent.	
Ismeretek/Fejlesztési követelmények	Kapcsolódási pontok	
A magyarországi cigány népcsoportok megismerése - tanári irányítással végzett gyűjtőmunka. Elődök, ősök felkutatása, családfa összeállítása. A család életmódja, szokásrendszere, időbeosztása. A családtagok iskolázottsága, munkája. A cigány konyha berendezése, régi használati eszközök. A cigány és magyar ételek összehasonlítása. Vendéglátás.	<i>Magyar nyelv és irodalom</i> : gyűjtött anyag szelektálása, rendezése, kommunikatív és képi feldolgozása, bemutatása. <i>Vizuális kultúra</i> : strukturális rajzok készítése. <i>Technika, életvitel és gyakorlat</i> : háztartástani ismeretek, ételkészítés.	
Kulcsfogalmak	Romungró (magyarcigány, kárpáti cigány), oláh cigány, beás, szinti, családfa, fa- és fémeszköz, cigánykenyér.	

Tematikai egység/ Fejlesztési cél	Természeti és társadalmi környezet	Órakeret 14 óra
Előzetes tudás	A szűkebb és tágabb környezet élő és élettelen alkotóelemei.	

A tematikai egység nevelési-fejlesztési céljai	Azonosságtudat, hovatartozás, kötődés erősítése. Térbeli és időbeli tájékozódás segítése.	
Ismeretek/Fejlesztési követelmények	Kapcsolódási pontok	
Települések bemutatása személyes élmények, képek alapján. Az ott lakók élete. A család, a rokonság múltbéli mesterségei és jelenkori foglalkozásai, tevékenységei. Megélhetési módok. A lakókörnyezet meghatározó szerepe. Esetleges elhagyásának okai. Az őshaza elhagyása. Vándorlás, letelepedés. Élet a vándorutakon. Nyári és téli szálláshelyek. Valóságos vagy képzeletbeli utazás (fotók, képek) utáni élménybeszámoló olyan területekről, ahol cigányok élnek vagy éltek - megfigyelési szempontok alapján. A régi és mai „lakó” hagyományok összehasonlítása, a cigányságra jellemző jegyek felismerése.	<p><i>Magyar nyelv és irodalom:</i> interjúk, szóbeli és írásbeli tudósítások, véleményalkotások, következtetések.</p> <p><i>Természetismeret:</i> Térképhasználat, térképolvasási gyakorlatok. Tájékozódás Magyarország és India térképén. Felszíni formák, vizek, városok, emberek. Távolságok becslése és mérése. Településtípusok, a lakosság összetétele, gazdasági élet.</p> <p><i>Történelem, társadalmi és állampolgári ismeretek:</i> Az ókori India gazdagsága. Időszalag használata.</p> <p><i>Matematika:</i> viszonyszámok.</p> <p><i>Informatika:</i> prezentációk készítése, bemutatása.</p> <p><i>Technika, életvitel és gyakorlat:</i> modellezés, makett, terepasztal.</p>	
Kulcsfogalmak	Településtípus, népesség, gazdaság, megélhetés, őshaza, vándorlás, letelepedés.	

Tematikai egység/ Fejlesztési cél	Múlt és jelen	Órakeret 10 óra
Előzetes tudás	Neves cigányok, pozitív minták, példaképek.	
A tematikai egység nevelési-fejlesztési céljai	Érdeklődés felkeltése a családi gyökerek, a cigányság múltja iránt.	
Ismeretek/Fejlesztési követelmények	Kapcsolódási pontok	
Történelmi személyek, mai közszereplők, hétköznapi cigány emberek bemutatása, jellemzése. Szerepük a cigány nemzetiségi tudat formálásában. A Glinda (Tükör) című Roma Gyermekek és Ifjúsági Magazin élettörténeteinek megismerése. A cigány közösségek életét meghatározó íratlan szabályok. A vajdák szerepe. Sajátos igazságszolgáltatási mód: a Romani Kris, a cigány törvény.	<p><i>Cigány nyelv és irodalom:</i> a témához kapcsolódó nyelvi kifejező eszközök.</p> <p><i>Magyar nyelv és irodalom:</i> egyetértés, kételkedés, bizonytalanság, elutasítás kifejezése kommunikatív szituációkban egyszerű nyelvi eszközökkel.</p> <p><i>Dráma és tánc:</i> szerepjátékok.</p>	
Kulcsfogalmak	cigány törvény, vajda.	

A fejlesztés várt eredményei a két	A tanulók legyenek képesek elemi szinten térképen tájékozódni, történelmi időkifejezéseket alkalmazni, információkat gyűjteni, lényegyet kiemelni, továbbá
---	--

évfolyamos ciklus végén	összefüggéseket keresni az életmód és a hagyományos cigány foglalkozások között. Tudják megkülönböztetni a magyar és a cigány szokásokat. Nevezzenek meg neves cigány származású író, költő, képzőművészt, zenészt.
--------------------------------	---

17.1.6 6. évfolyam

Múlt és jelen	14 óra
Kulturális élet	20 óra
Cigány nyelvek	2 óra
	36 óra

Tematikai egység/ Fejlesztési cél	Múlt és jelen	Órakeret 14 óra
Előzetes tudás	Neves cigányok, pozitív minták, példaképek.	
A tematikai egység nevelési-fejlesztési céljai	Érdeklődés felkeltése a családi gyökerek, a cigányság múltja iránt.	
Ismeretek/Fejlesztési követelmények	Kapcsolódási pontok	
Az idő kifejezésének bővítése: év, évtized, évszázad. Népcsoportok érkezése hazánk területére különböző történelmi korokban - feldolgozás irányított beszélgetésekkel. Magyarországi cigányok a feudalizmus korában. A tanultak (Zsigmond király László vajda és népe számára adományozott menlevelet) elhelyezése időszalagon a kiemelt időpontokhoz képest.	<i>Történelem, társadalmi és állampolgári ismeretek:</i> időszalag használata. <i>Vizuális kultúra:</i> Az idő ábrázolása vizuális eszközökkel. Események képi megjelenítése, folyamatábrák készítése. <i>Dráma és tánc:</i> szerepjátékok.	
Kulcsfogalmak	Időszámítás, cigány törvény, vajda.	

Tematikai egység/ Fejlesztési cél	Kulturális élet	Órakeret 20 óra
Előzetes tudás	Az év jeles napjaihoz, az emberi élet fordulóihoz kötött szokások, hagyományos mesterségek alapvető ismerete.	
A tematikai egység nevelési-fejlesztési céljai	Azon módszerek tudatosítása a tanulóknál, amelyekkel lehetséges a cigány hagyományok átörökítése.	
Ismeretek/Fejlesztési követelmények	Kapcsolódási pontok	
Mesemondási szokások, híres mesemondók és meseírók. A műalkotások megkülönböztetése műfaj, anyag, technika, kifejezőeszközök alapján. Cigány származású képzőművészek. Hazai és külföldi cigány népdalok, népzene. Táncstílusok: szóló (férfi, női), páros, botoló,	<i>Cigány nyelv és irodalom:</i> a témához kapcsolódó nyelvi kifejező eszközök. <i>Magyar nyelv és irodalom:</i> más népek meséi, mesegyűjtemények, élménybeszámolók, filmrészletek.	

<p>cigánycsárdás (csingerálás). Tájegységek cigány táncai.</p> <p>A magyarországi cigány népviseletek jellemzői.</p> <p>Viseletelemzés: formák, színek, díszek jellegzetességei, a közlő funkció. A férfi és a női öltözék tartozékai, régi és új stílusú viselet.</p> <p>Öltözködés – különböző korosztályok és nemek ruhadarabjai, jellemző motívumok (rózsa) és színek (Föld, víz, Nap színei).</p> <p>A magyar és a cigány szokások összehasonlítása.</p> <p>Még élő hiedelmek, babonák (születéstől a temetkezésig). A cigányok vallásossága. Egyházi ünnepek, szertartások, viselkedési módok. A nemzetiségi ünnepek sajátos jellemzői.</p> <p>Romani Design Stúdió.</p>	<p><i>Vizuális kultúra:</i> anyag- és eszközhasználat, technikák, formakincsek, motívumok, színvilág.</p> <p><i>Ének-zene:</i> hang- és képanyagok lejátszása, pergetés gyakorlása.</p> <p><i>Testnevelés és sport:</i> tánclépések elsajátítása, alaplépések kombinálása, folyamatba helyezése.</p> <p><i>Informatika:</i> információs adatbázis kialakítása és használata.</p>
Kulcsfogalmak	Festészet, grafika, szobrászat, tárgykultúra, pergetés, tánctípus, hiedelem, babona, vallásosság, szertartás.

Tematikai egység/ Fejlesztési cél	Cigány nyelvek	Órakeret 2 óra
Előzetes tudás	Másképp mondjuk, másképp írjuk.	
A tematikai egység nevelési-fejlesztési céljai	Nyelvhasználati készség fejlesztése (alapszavak és kifejezések, köszönések, köszöntések, számolás, versmondás gyakorlásával).	
Ismeretek/Fejlesztési követelmények	Kapcsolódási pontok	
Cigány nyelvek és nyelvjárásaik. Szókincskészlet. Jövevényszavak átvétele. Adott település nyelvhasználata. Cigány nyelvű kiadványok.	<i>Magyar nyelv és irodalom:</i> média- és könyvtárhasználat. <i>Természetismeret:</i> beszélt nyelvek földrajzi megoszlása.	
Kulcsfogalmak	Romani nyelv, lovári nyelvjárás, beás nyelv, árgyelán nyelvjárás, jövevényszó, hanganyag, nyomtatott kiadvány.	

A fejlesztés várt eredményei a két évfolyamos ciklus végén	A tanulók legyenek képesek elemi szinten térképen tájékozódni, történelmi időkifejezéseket alkalmazni, információkat gyűjteni, lényegét kiemelni, továbbá összefüggéseket keresni az életmód és a hagyományos cigány foglalkozások között. Tudják megkülönböztetni a magyar és a cigány szokásokat. Nevezzenek meg neves cigány származású író, költő, képzőművészt, zenészt.
---	---

17.1.7 7. évfolyam

Szociális kapcsolatok - Személyes életvitel	12 óra
Természeti és társadalmi környezet	14 óra
Múlt és jelen	10 óra
	36 óra

Tematikai egység/ Fejlesztési cél	Szociális kapcsolatok - Személyes életvitel	Órakeret 12 óra
Előzetes tudás	A cigány család és szokásrendszere.	
A tematikai egység nevelési-fejlesztési céljai	A mindennapi együttműködés és felelősségvállalás mélyítése, illetve tudatosítása a tanulóknak (család, iskola, baráti kör szintjén).	
Ismeretek/Fejlesztési követelmények		Kapcsolódási pontok
<p>Nemzetiségek – különös tekintettel a cigányságra - földrajzi elhelyezkedése, származása, kultúrája, élete ma Európában, Magyarországon. Együttélés az anyaországbeliekkel. Az egymás mellett élés mintái, modelljei. Ennek elemzése az adott településen.</p> <p>A szabadidő eltöltésének módjai. Egészséges életmód (étkezés, mozgás, sportolás). Egyéni és közösségi (családi) értékrendek összehasonlítása. Továbbtanulási tervek. Jövőkép.</p> <p>Önálló gyűjtő- és kutatómunkával szerzett ismeretekből prezentáció készítése.</p>		<p><i>Magyar nyelv és irodalom:</i> tömegkommunikációs eszközök használata, források olvasása és értelmezése közösségi témákban.</p> <p><i>Informatika:</i> prezentáció készítése.</p>
Kulcsfogalmak	Multikulturalizmus, minta, modell, életmód, szabadidő, pályaválasztás.	

Tematikai egység/ Fejlesztési cél	Természeti és társadalmi környezet	Órakeret 14 óra
Előzetes tudás	A település adta lehetőségek. Megélhetési módok és tevékenységek. Vándorlások és letelepedések.	
A tematikai egység nevelési-fejlesztési céljai	A kognitív gondolkodás fejlesztése. Annak segítése, hogy fogalmazódjanak meg kérdések a tanulóknak, érezzék a választást a válaszkeresésre: miért vannak gazdag és szegény országok, települések, családok, egyének?	
Ismeretek/Fejlesztési követelmények		Kapcsolódási pontok
<p>A régi cigányházak jellemzői (építészeti anyag, alaprajz, berendezés). Szimbólumok.</p> <p>Szülő, tartózkodási, lakóhely azonossága vagy különbözősége, ennek okai. A cigány népvándorlás feltételezhető okai. Az útvonalak nyomon követése. Élet a vándorlás idején idegen országokban. A vándorlók és a többségi közösségek kapcsolata, menlevelek, vándorjelek. A vándorlás tárgyi emlékei, a mindennapi élethez használt eszközök. A vándorlás alatt folytatott gazdasági tevékenységek. Tájékozódás Eurázsia térképén. Telepítő tényezők.</p> <p>Cigányok Európában. Származásuk.</p> <p>Kronológiai adatok rendezése: a cigányok Európába érkezésük előtt; a cigányok megjelenése Európa országaiban, különös tekintettel a Balkán-félszigetre.</p>		<p><i>Magyar nyelv és irodalom:</i> szabadon választott műfajban adott téma kidolgozása, kifejtése.</p> <p><i>Történelem, társadalmi és állampolgári ismeretek; földrajz:</i> Tájékozódás térben és időben a történelmi és földrajzi atlasz segítségével (esemény, hely, idő).</p>

Összefüggések keresése a cigányok történelme, földrajzi elhelyezkedése, nyelve között. Adott település térképének elkészítése vázlatos bemutatással (a cigányok és más nemzetiségek által tömbszerűen lakott részek kiemelésével - meghatározott korszakban).	
Kulcsfogalmak	Telepítő tényező, térképhasználat, vándorjel, menlevél, gondolkodási művelet.

Tematikai egység/ Fejlesztési cél	Múlt és jelen	Órakeret 10 óra
Előzetes tudás	Alapvető médiaismeretek. Galériák, kiállítások, koncertek, múzeumlátogatások és filmélmények.	
A tematikai egység nevelési-fejlesztési céljai	A kognitív gondolkodás fejlesztése. Annak segítése, hogy fogalmazódjanak meg kérdések a tanulóknak, érezzék készletet a válaszkeresésre: miért nem viseltek háborút a cigányok?	
Ismeretek/Fejlesztési követelmények	Kapcsolódási pontok	
A cigány történelem sajátosságai. Cigányok a három részre szakadt országban, a felvilágosodás korában, a polgári Magyarországon. Törvényi szabályozás, rendelet a letelepítésről. A cigányság helye Európában és a világban. Fogadtatásuk, életük régen és ma. .	<i>Magyar nyelv és irodalom; történelem, társadalmi és állampolgári ismeretek:</i> információk gyűjtése történelmi dokumentumok szövegeiből, képeiből, idős emberek visszaemlékezéseiből. Médiaműfajok.	
Kulcsfogalmak	Nemzetiség, cigányok történelme, törvény, rendelet, érdekképviselet, ki- és elvándorlás.	

A fejlesztés várt eredményei a két évfolyamos ciklus végén	A tanulók ismerjék a cigányság történelmének, vándorló életmódjának alaptételeit, a sokféle népcsoport színes életmódját, szokásait, neves képviselőit. Legyenek képesek objektív véleményt alkotni eseményekről, személyekről. Tudják értelmezni az olvasott forrásanyagokat. Tiszteljék az országban élő nemzetiségek kultúráját.
---	---

17.1.8 8. évfolyam

Múlt és jelen	14 óra
Kulturális élet	20 óra
Cigány nyelvek	2 óra
	36 óra

Tematikai egység/ Fejlesztési cél	Múlt és jelen	Órakeret 14 óra
Előzetes tudás	Alapvető médiaismeretek. Galériák, kiállítások, koncertek, múzeumlátogatások és filmélmények.	
A tematikai egység nevelési-fejlesztési céljai	A kognitív gondolkodás fejlesztése. Annak segítése, hogy fogalmazódjanak meg kérdések a tanulóknál, érezzék készületet a válaszkérésre: miért nem viseltek háborút a cigányok?	
Ismeretek/Fejlesztési követelmények		Kapcsolódási pontok
A jelenkor elvándorlási folyamatainak elemzése. Cigány szervezetek, cigányok a közéletben. A hazai cigányság politikai, jogi, kulturális érdekképviselői szervezetei, a nemzetiségi önkormányzatok szerepe (Országos Roma Önkormányzat), civil szervezetek élete. Betekintés a Duna, az Echo, az ATV roma műsorainak felvételeibe		<i>Magyar nyelv és irodalom; történelem, társadalmi és állampolgári ismeretek:</i> információk gyűjtése történelmi dokumentumok szövegeiből, képeiből, idős emberek visszaemlékezéseiből. Médiaműfajok.
Kulcsfogalmak	Nemzetiség, cigányok történelme, törvény, rendelet, érdekképviselő, ki- és elvándorlás.	

Tematikai egység/ Fejlesztési cél	Kulturális élet	Órakeret 20 óra
Előzetes tudás	Egyéni és közösségi tapasztalatok, híryananyagok.	
A tematikai egység nevelési-fejlesztési céljai	A cigányság életében rejlő - jelen és a jövő kínálta - lehetőségek felismertetése, megláttatása a tanulókkal.	
Ismeretek/Fejlesztési követelmények		Kapcsolódási pontok
A magyarországi cigány írók, költők - mint meghatározó személyiségek - életútja, munkássága, főbb művei (Choli Daróczi József, Bari Károly, Lakatos Menyhért, Orsós Jakab, Rostás-Farkas György, Szécsi Magda). A magyar és világirodalomban megjelenő cigánysorsok. A cigány balladák témái. A hit, a vallás szerepe. Hazai autodidakta (naiv) és professzionális (képzett) cigány képzőművészek (Orsós Teréz, Péli Tamás, Ráczné Kalányos Gyöngyi, Szentandrassy István). Neves cigányok születési és temetési helyének megkeresése a térképen (életrajzok bejelölése az időszalagon). Cigányzene a történelmi Magyarországon (híres bandák, zenészek, életutak, életművek). A verbunkos. A zenélés mint életforma, mint megélhetési lehetőség. Nemzetközi sikerek régen és ma. Zenészdinasztiák. Kultúrák - azonosságok és különbségek a cigányság szokásaiban, hagyományjaiban.		<i>Cigány nyelv és irodalom:</i> a témához kapcsolódó nyelvi kifejező eszközök. <i>Magyar nyelv és irodalom; vizuális kultúra:</i> Műfajok, stílusok, műelemzések. A kultúra átörökítő tényezői. <i>Történelem, társadalmi és állampolgári ismeretek:</i> társadalmi rétegek, csoportok, nemzetiségek. <i>Ének-zene:</i> ismertté vált cigány vonatkozású művek.

Egyéni és csoportos bemutatkozások, kiállítások, kulturális előadások, fellépések (iskolai és/vagy települési rendezvényen).	
Kulcsfogalmak	Ballada, hit, műalkotás, naiv és képzett művész, kulturális különbség, cigányzene, primás, kontrás, dinasztia.

Tematikai egység/ Fejlesztési cél	Cigány nyelvek	Órakeret 2 óra
Előzetes tudás	A cigány nyelvek szókészlete.	
A tematikai egység nevelési-fejlesztési céljai	Annak tudatosítása a tanulókkal, hogy a cigány nyelv kommunikációs csatornát biztosít más országok cigány lakosságával.	
Ismeretek/Fejlesztési követelmények		Kapcsolódási pontok
A cigány nyelv dialektusai között fennálló hasonlóságok és különbségek érzékelése. Szájhagyomány és írásbeliség. Szótárhasználat, fordítási gyakorlat. Hazai cigány nyelvvizsga-központok.		<i>Cigány nyelv és irodalom</i> : kiselőadás tartása a cigány nyelv használatáról (cigány nyelvű sajtó, rádió- és tévéműsorok, internetes oldalak).
Kulcsfogalmak	Nyelvhasználat, dialektus, fordítás, nyelvvizsga.	

A fejlesztés várt eredményei a két évfolyamos ciklus végén	A tanulók ismerjék a cigányság történelmének, vándorló életmódjának alaptételeit, a sokféle népcsoport színes életmódját, szokásait, neves képviselőit. Legyenek képesek objektív véleményt alkotni eseményekről, személyekről. Tudják értelmezni az olvasott forrásanyagokat. Tiszteljék az országban élő nemzetiségek kultúráját.
---	---

17.2 Művészetek

17.2.1 Irodalom

irodalom, népköltészet, népi irodalom, színház Műismeret: Cigány népművészeti alkotások, versek, mesék, mondókák, gyermekjátékok, népi játékok, népszokások. A cigány – motívum a tanult magyar népmesékben. Anekdoták, tréfás történetek, elbeszélések. Cigány eredetmondák, szólások, közmondások.

Irodalmi ismeretek: Szépirodalmi szövegek jellemzői, különbségtétel a magyar és a cigány népköltészet között. Mesetípusok, a cigánymesék keletkezése, jellemző vonások.

Fejlesztési követelmények:

Cigány és magyar olvasmányok megkülönböztetése műfaji jellemzőik alapján. Az olvasott művek tartalmának globális felfogása. A szereplők, a színhely, az idő megnevezése. A szereplők kapcsolatainak felismerése a tartalom kifejezésében. Műismeret: Cigány eredetmondák, a cigány elbeszélő irodalom sajátosságai. Anekdoták, adomák, tréfás történetek. Cigány néballadák és keservesek.

Irodalmi ismeretek: *A népköltészet műfajai. A ballada műfaji jellemzői.*

Irodalomolvasás: *A magyar irodalom klasszikusainak cigányábrázolásai. Hagyományos cigány mesterségek ábrázolása, leírása a magyar és a világirodalomban.*

A cigány írásbeliség kései megjelenésének kihatásai. Az olvasott művek adott szempontú elemzése. Ismerje a népköltészet sajátosságait, legfontosabb műfajait. A ballada és a mese jellemzőinek különbsége. Kijelölt művek értő olvasása. Irodalomtörténet: A magyarországi cigány irodalom története.

Műismeret: A világirodalom híres cigányábrázolásai.

Lakatos Menyhért: Füstös képek

Bari Károly 3 verse

Choli Daróczi József műfordításai

Kommunikáció: *Cigány írott és elektronikus média. A cigányok és nem cigányok kommunikációs jellemzői, kapcsolata.*

Tudjon párhuzamot vonni a cigány és nem cigány alkotók életműve között. A cigány líra a világirodalom szerves része. Hasonlóságok és különbségek a cigány és nem-cigány prózában. Köznyelv, irodalmi nyelv megkülönböztetése a csoportnyelvektől. Különbségtétel a cigányok és a nem cigányok kommunikációs szokásai között.

Minimális teljesítmény:

Önálló véleményalkotás a művekről, a cigányság helyzetéről. Jelentősebb cigány alkotók főbb műveinek ismerete. Bari Károly és Lakatos Menyhért életművének ismerete. Ismerje a legjelentősebb cigány folyóiratokat, irodalmi lapokat.

17.2.2 Képzőművészet

-vizuális kultúra / építészeti emlékek, képzőművészet, ipar- és népművészet /

A cigány képzőművészet jellegzetességei, szimbolikus tartalmak, tradicionális szín- és motívumgazdagság / virágminták, vörös és fekete színek /, a legjelentősebb cigány képzőművészek munkássága / Péli Tamás, Szentandrassy István, Pongor Beri Károly / hazai és nemzetközi filmalkotások, dokumentumfilmek megismerése a cigányság életével kapcsolatban / cigány tábor és égbe megye, Átok és szerelem /, népművészeti motívumok, témavilág.

17.2.3 Zene

-ének, -zenei és tánckultúra / zenei örökség, , tánc és játék /

Az indiai őshaza ének-zenéje, hangszeres és vokális zene, a tánc és templomi szertartások kapcsolata, tradicionális / dob / és újabb keletű hangszerek / hegedű, a „ lassú „, a ballada, a keserves műfaji jellemzői, településünk élő folklórájának feltérképezése, gyűjtése.

17.3 Önismeret

A túlélés technikájától a társadalmi érvényesüléshez vezető út lehetőségei. Én-kép fejlesztés, kisebbségi és állampolgári öntudat, a társas érintkezés normái, szerepelvárások a családban, az

iskolában, a munkahelyen. Családi szocializációs, a modell-követés. Illemszabályok, etikai normák, a magántulajdon védelme.

A közlésfolyamat tényezői, jelek és jelrendszerek. Empátia- és kommunikáció képességfejlesztő gyakorlatok. Az élőbeszéd, a beszédhangok kifejező ereje, beszédtechnikai gyakorlatok. Szókincsfejlesztés, szókincsbővítés. Mindennapi beszédhelyzetek, kifejező szövegmondás. Szövegalkotási gyakorlatok szóban és írásban a különböző szövegtípusok köréből. A nem verbális kommunikáció. A tömegkommunikáció. Önismereti, önértékelési, önmenedzselési gyakorlatok. Ismerje fel a családi és társadalmi szerepeltérőket és a cigány értékrend közötti különbségeket.

Legyen tudatában a káros szenvedélyek egészségkárosító hatásaival.

Pályaorientáció

A pályaválasztás előtt álló tanulóink számára felvételi előkészítő foglalkozásokat szervezünk magyar nyelv és irodalom, matematika tantárgyakból, illetve azokból a tantárgyakból, A pályaorientáció elősegítése, szereplési, megmérettetési lehetőségek biztosítása szaktanárok, fejlesztő pedagógusok tudományos és művészeti nagyságok bevonásával.

17.4 Kulturális tevékenység

versenyek, vetélkedők, pályázatok, ünnepek, kulturális bemutatók, kirándulások, szabadidős rendezvények.

A tanórákon a cigány kulturális értékek megismerése. Iskolai, területi, megyei, regionális és országos versenyekre, vetélkedőkre, bemutatókra való felkészülés.

Író – olvasó találkozók, élménybeszámolók, folklór-gyűjtés. Előadásokon, tájékoztatókon való részvétel. Kirándulások, táborozások, tárlatok, irodalmi és kulturális művek, produkciók megtekintése.

18 Mellékletek

18.1 Értékelési rendszer

Értékelési rendszer az általános fizikai teherbíró-képesség minősítéséhez Pontérték táblázatok az
aerob

állóképesség méréséhez

Cooper-teszt, 12 percg futás											
Lányok pontérték táblázata											
: 1-77 pontig.											
I-V. osztály (7-11éves életkorú)											
Pont érték	7 Éves	8 éves	9 Éves	10 éves	11 éves	Pont érték	7 éves	8 éves	9 éves	10 éves	11 éves
1	1140	1180	1210	1280	1300	41	2000	2040	2070	2130	2160
2	1160	1200	1230	1300	1320	42	2020	2060	2090	2150	2180
3	1180	1220	1250	1320	1340	43	2040	2080	2110	2180	2200
4	1200	1240	1270	1340	1360	44	2060	2100	2130	2200	2220
5	1230	1270	1300	1370	1390	45	2080	2120	2150	2220	2240
6	1250	1290	1320	1390	1410	46	2110	2150	2180	2240	2270
7	1270	1310	1340	1410	1430	47	2130	2170	2200	2260	2290
8	1290	1330	1360	1430	1450	48	2150	2190	2220	2280	2310
9	1310	1350	1380	1450	1470	49	2170	2210	2240	2300	2330
10	1330	1370	1400	1470	1490	50	2190	2230	2260	2320	2350
11	1350	1390	1420	1490	1510	51	2210	2250	2280	2350	2370
12	1380	1420	1450	1510	1540	52	2230	2270	2300	2370	2390
13	1400	1440	1470	1540	1560	53	2260	2300	2330	2390	2420
14	1420	1460	1490	1560	1580	54	2280	2320	2350	2410	2440
15	1440	1480	1510	1580	1600	55	2300	2340	2370	2430	2460
16	1460	1500	1530	1600	1620	56	2320	2360	2390	2450	2480
17	1480	1520	1550	1620	1640	57	2340	2380	2410	2470	2500
18	1500	1540	1570	1640	1660	58	2360	2400	2430	2500	2520
19	1530	1570	1600	1660	1690	59	2380	2420	2450	2520	2540
20	1550	1590	1620	1690	1710	60	2410	2450	2480	2540	2570
21	1570	1610	1640	1710	1730	61	2430	2470	2500	2560	2590
22	1590	1630	1660	1730	1750	62	2450	2490	2520	2580	2610
23	1610	1650	1680	1750	1770	63	2470	2510	2540	2600	2630
24	1630	1670	1700	1770	1790	64	2490	2530	2560	2620	2650
25	1650	1690	1720	1790	1810	65	2510	2550	2580	2640	2670
26	1680	1720	1750	1810	1840	66	2530	2570	2600	2670	2690
27	1700	1740	1770	1830	1860	67	2560	2600	2630	2690	2720
28	1720	1760	1790	1860	1880	68	2580	2620	2650	2710	2740
29	1740	1780	1810	1880	1900	69	2600	2640	2670	2730	2760
30	1760	1800	1830	1900	1920	70	2620	2660	2690	2750	2780
31	1780	1820	1850	1920	1940	71	2640	2680	2710	2770	2800
32	1800	1840	1870	1940	1960	72	2660	2700	2730	2790	2820

33	1830	1870	1900	1960	1990	73	2680	2720	2750	2810	2840
34	1850	1890	1920	1980	2010	74	2710	2750	2780	2840	2870
35	1870	1910	1940	2000	2030	75	2730	2770	2800	2860	2890
36	1890	1930	1960	2030	2050	76	2750	2790	2820	2880	2910
37	1910	1950	1980	2050	2070	77	2770	2810	2840	2900	2930
38	1930	1970	2000	2070	2090						
39	1960	2000	2030	2090	2120						
40	1980	2020	2050	2110	2140						

Cooper-teszt, 12 percig futás											
Fiúk pontérték táblázata:											
1-77 pontig.											
I-V. osztály (7-11éves életkorú)											
Pont érték	7 éves	8 éves	9 éves	10 éves	11 éves	Pont érték	7 éves	8 éves	9 éves	10 éves	11 éves
1	1180	1260	1400	1450	1530	41	2020	2110	2250	2300	2380
2	1200	1280	1420	1470	1550	42	2040	2130	2270	2320	2400
3	1220	1300	1440	1490	1570	43	2060	2160	2290	2350	2430
4	1240	1320	1460	1510	1590	44	2090	2180	2310	2370	2450
5	1260	1350	1480	1540	1620	45	2110	2200	2330	2390	2470
6	1290	1370	1510	1560	1640	46	2130	2220	2350	2410	2490
7	1310	1390	1530	1580	1660	47	2150	2240	2370	2430	2510
8	1330	1410	1550	1600	1680	48	2170	2260	2400	2450	2530
9	1350	1430	1570	1620	1700	49	2190	2280	2420	2470	2550
10	1370	1450	1590	1640	1720	50	2210	2300	2440	2490	2570
11	1390	1470	1610	1660	1740	51	2230	2330	2460	2520	2600
12	1410	1490	1630	1680	1760	52	2250	2350	2480	2540	2620
13	1430	1520	1650	1710	1790	53	2270	2370	2500	2560	2640
14	1450	1540	1680	1730	1810	54	2300	2390	2520	2580	2660
15	1470	1560	1700	1750	1830	55	2320	2410	2540	2600	2680
16	1500	1580	1720	1770	1850	56	2340	2430	2570	2620	2700
17	1520	1600	1740	1790	1870	57	2360	2450	2590	2640	2720
18	1540	1620	1760	1810	1890	58	2380	2480	2610	2670	2750
19	1560	1640	1780	1830	1910	59	2400	2500	2630	2690	2770
20	1580	1670	1800	1860	1940	60	2420	2520	2650	2710	2790
21	1600	1690	1820	1880	1960	61	2440	2540	2670	2730	2810
22	1620	1710	1840	1900	1980	62	2460	2560	2690	2750	2830
23	1640	1730	1870	1920	2000	63	2490	2580	2710	2770	2850
24	1660	1750	1890	1940	2020	64	2510	2600	2730	2790	2870
25	1690	1770	1910	1960	2040	65	2530	2620	2760	2810	2890
26	1710	1790	1930	1980	2060	66	2550	2650	2780	2840	2920
27	1730	1810	1950	2000	2080	67	2570	2670	2800	2860	2940
28	1750	1840	1970	2030	2110	68	2590	2690	2820	2880	2960
29	1770	1860	1990	2050	2130	69	2610	2710	2840	2900	2980

30	1790	1880	2010	2070	2150	70	2630	2730	2860	2920	3000
31	1810	1900	2040	2090	2170	71	2650	2750	2880	2940	3020
32	1830	1920	2060	2110	2190	72	2670	2770	2900	2960	3040
33	1850	1940	2080	2130	2210	73	2700	2790	2930	2980	3060
34	1870	1960	2100	2150	2230	74	2720	2820	2950	3010	3090
35	1900	1980	2120	2170	2250	75	2740	2840	2970	3030	3110
36	1920	2010	2140	2200	2280	76	2760	2860	2990	3050	3130
37	1940	2030	2160	2220	2300	77	2780	2880	3010	3070	3150
38	1960	2050	2180	2240	2320						
39	1980	2070	2210	2260	2340						
40	2000	2090	2230	2280	2360						

Cooper-teszt, 12 percig futás Lányok pontérték táblázata: 1-77 pontig. V-IX. osztály (11-15 éves életkorú)											
Pont- érték	11 éves	12 éves	13 éves	14 éves	15 éves	Pont- érték	11 éves	12 éves	13 éves	14 éves	15 éves
1	1300	1320	1330	1340	1350	41	2160	2180	2190	2200	2210
2	1320	1340	1350	1360	1370	42	2180	2200	2210	2220	2230
3	1340	1360	1370	1380	1390	43	2200	2220	2230	2240	2250
4	1360	1380	1390	1400	1410	44	2220	2240	2250	2260	2270
5	1390	1410	1420	1430	1440	45	2240	2260	2270	2280	2290
6	1410	1430	1440	1450	1460	46	2270	2290	2300	2310	2320
7	1430	1450	1460	1470	1480	47	2290	2310	2320	2330	2340
8	1450	1470	1480	1490	1500	48	2310	2330	2340	2350	2360
9	1470	1490	1500	1510	1520	49	2330	2350	2360	2370	2380
10	1490	1510	1520	1530	1540	50	2350	2370	2380	2390	2400
11	1510	1530	1540	1550	1560	51	2370	2390	2400	2410	2420
12	1540	1560	1570	1580	1590	52	2390	2410	2420	2430	2440
13	1560	1580	1590	1600	1610	53	2420	2440	2450	2460	2470
14	1580	1600	1610	1620	1630	54	2440	2460	2470	2480	2490
15	1600	1620	1630	1640	1650	55	2460	2480	2490	2500	2510
16	1620	1640	1650	1660	1670	56	2480	2500	2510	2520	2530
17	1640	1660	1670	1680	1690	57	2500	2520	2530	2540	2550
18	1660	1680	1690	1700	1710	58	2520	2540	2550	2560	2570
19	1690	1710	1720	1730	1740	59	2540	2560	2570	2580	2590
20	1710	1730	1740	1750	1760	60	2570	2590	2600	2610	2620
21	1730	1750	1760	1770	1780	61	2590	2610	2620	2630	2640
22	1750	1770	1780	1790	1800	62	2610	2630	2640	2650	2660
23	1770	1790	1800	1810	1820	63	2630	2650	2660	2670	2680
24	1790	1810	1820	1830	1840	64	2650	2670	2680	2690	2700
25	1810	1830	1840	1850	1860	65	2670	2690	2700	2710	2720
26	1840	1860	1870	1880	1890	66	2690	2710	2720	2730	2740
27	1860	1880	1890	1900	1910	67	2720	2740	2750	2760	2770

28	1880	1900	1910	1920	1930	68	2740	2760	2770	2780	2790
29	1900	1920	1930	1940	1950	69	2760	2780	2790	2800	2810
30	1920	1940	1950	1960	1970	70	2780	2800	2810	2820	2830
31	1940	1960	1970	1980	1990	71	2800	2820	2830	2840	2850
32	1960	1980	1990	2000	2010	72	2820	2840	2850	2860	2870
33	1990	2010	2020	2030	2040	73	2840	2860	2870	2880	2890
34	2010	2030	2040	2050	2060	74	2870	2890	2900	2910	2920
35	2030	2050	2060	2070	2080	75	2890	2910	2920	2930	2940
36	2050	2070	2080	2090	2100	76	2910	2930	2940	2950	2960
37	2070	2090	2100	2110	2120	77	2930	2950	2960	2970	2980
38	2090	2110	2120	2130	2140						
39	2120	2140	2150	2160	2170						
40	2140	2160	2170	2180	2190						

Cooper-teszt, 12 percig futás											
Fiúk pontérték táblázata:											
1-77 pontig.											
V-IX. osztály (11-15 éves életkorú)											
Pont érték	11 éves	12 éves	13 éves	14 éves	15 éves	Pont érték	11 éves	12 éves	13 éves	14 éves	15 éves
1	1530	1610	1670	1740	1790	41	2380	2460	2520	2590	2640
2	1550	1630	1690	1760	1810	42	2400	2480	2540	2610	2660
3	1570	1650	1710	1780	1830	43	2430	2510	2570	2640	2680
4	1590	1670	1730	1800	1850	44	2450	2530	2590	2660	2700
5	1620	1700	1760	1830	1870	45	2470	2550	2610	2680	2720
6	1640	1720	1780	1850	1900	46	2490	2570	2630	2700	2740
7	1660	1740	1800	1870	1920	47	2510	2590	2650	2720	2760
8	1680	1760	1820	1890	1940	48	2530	2610	2670	2740	2790
9	1700	1780	1840	1910	1960	49	2550	2630	2690	2760	2810
10	1720	1800	1860	1930	1980	50	2570	2650	2710	2780	2830
11	1740	1820	1880	1950	2000	51	2600	2680	2740	2810	2850
12	1760	1840	1900	1970	2020	52	2620	2700	2760	2830	2870
13	1790	1870	1930	2000	2040	53	2640	2720	2780	2850	2890
14	1810	1890	1950	2020	2070	54	2660	2740	2800	2870	2910
15	1830	1910	1970	2040	2090	55	2680	2760	2820	2890	2930
16	1850	1930	1990	2060	2110	56	2700	2780	2840	2910	2960
17	1870	1950	2010	2080	2130	57	2720	2800	2860	2930	2980
18	1890	1970	2030	2100	2150	58	2750	2830	2890	2960	3000
19	1910	1990	2050	2120	2170	59	2770	2850	2910	2980	3020
20	1940	2020	2080	2150	2190	60	2790	2870	2930	3000	3040
21	1960	2040	2100	2170	2210	61	2810	2890	2950	3020	3060
22	1980	2060	2120	2190	2230	62	2830	2910	2970	3040	3080
23	2000	2080	2140	2210	2260	63	2850	2930	2990	3060	3100
24	2020	2100	2160	2230	2280	64	2870	2950	3010	3080	3120

25	2040	2120	2180	2250	2300	65	2890	2970	3030	3100	3150
26	2060	2140	2200	2270	2320	66	2920	3000	3060	3130	3170
27	2080	2160	2220	2290	2340	67	2940	3020	3080	3150	3190
28	2110	2190	2250	2320	2360	68	2960	3040	3100	3170	3210
29	2130	2210	2270	2340	2380	69	2980	3060	3120	3190	3230
30	2150	2230	2290	2360	2400	70	3000	3080	3140	3210	3250
31	2170	2250	2310	2380	2430	71	3020	3100	3160	3230	3270
32	2190	2270	2330	2400	2450	72	3040	3120	3180	3250	3290
33	2210	2290	2350	2420	2470	73	3060	3140	3200	3270	3320
34	2230	2310	2370	2440	2490	74	3090	3170	3230	3300	3340
35	2250	2330	2390	2460	2510	75	3110	3190	3250	3320	3360
36	2280	2360	2420	2490	2530	76	3130	3210	3270	3340	3380
37	2300	2380	2440	2510	2550	77	3150	3230	3290	3360	3400
38	2320	2400	2460	2530	2570						
39	2340	2420	2480	2550	2600						
40	2360	2440	2500	2570	2620						

Figyelem! A vastaggal jelölt teljesítményszint az egészség megőrzéshez „szükséges”, illetve „kell” értéket jelzi!

Az általános fizikai teherbíró-képesség (az aerob teljesítőképeség és az izomerő) fejlettsége, akkor tekinthető kiegyensúlyozottnak/harmonikusnak, ha a próbázó a vizsgálat során elért összes pontszámainak legalább a felét az aerob állóképesség mérésére alkalmazott próbában szerzi meg. Pontérték táblázatok az izomerő, erő-állóképesség méréséhez Négy motorikus próba értékelése estén:

Pontérték-táblázat: a mindennapi tevékenység során leginkább igénybe vett izomsorok erejének, erő-állóképességének méréséhez I. osztály (7 éves korúak számára)									
Pont-érték	Helyből távolugrás páros lábbal / m /		Hanyatt-fekvésből felülés / db /		Karhajlítás és nyújtás / db /		Hason fekvésből törzsemelés és leengedés /db /		
	Lány	Fiú	Lány	Fiú	Lány	Fiú	Lány	Fiú	
1	0.97	1.00	20	25		2	16	20	
2	1.00	1.03	25	30		4	20	24	
3	1.03	1.06	30	35	1	6	24	28	
4	1.06	1.09	35	40	2	8	28	32	
5	1.09	1.12	40	45	3	10	32	36	
6	1.12	1.15	45	50	4	12	36	40	
7	1.15	1.18	50	55	5	14	40	44	
8	1.18	1.21	55	60	6	16	44	48	
9	1.21	1.24	60	65	7	18	48	52	
10	1 24	1 27	65	70	8	20	52	56	
11	1 27	1 30	70	75	9	22	56	60	
12	1 30	1 33	75	80	10	24	60	64	
13	1 33	1 36	80	85	11	26	64	68	
14	1 36	1 39	85	90	12	28	68	72	

15	1	39	1	42						
16	1	42	1	45						
17	1	45	1	48						
18	1	48	1	51						
19	1	51	1	54						
20	1	54	1	57						
21	1	57	1	60						

Pontérték-táblázat: a mindennapi tevékenység során leginkább igénybe vett izomsorok erejének, erő-állóképességének méréséhez II. osztály (8 éves korúak számára)

Pont-érték	Helyből távolugrás páros lábbal / m /		Hanyatt-fekvésből felülés / db /		Karhajlítás és nyújtás / db /		Hason fekvésből törzsemelés és leengedés /db /	
	Lány	Fiú	Lány	Fiú	Lány	Fiú	Lány	Fiú
1	1. 08	1. 10	23	28		4	19	22
2	1. 11	1. 13	28	33	1	6	23	26
3	1. 14	1. 16	33	38	2	8	27	30
4	1. 17	1. 19	38	43	3	10	31	34
5	1. 20	1. 22	43	48	4	12	35	38
6	1. 23	1. 25	48	53	5	14	39	42
7	1. 26	1. 28	53	58	6	16	43	46
8	1. 29	1. 31	58	63	7	18	47	50
9	1. 32	1. 34	63	68	8	20	51	54
10	1 35	1 37	68	73	9	22	55	58
11	1 38	1 40	73	78	10	24	59	62
12	1 41	1 43	78	83	11	26	63	66
13	1 44	1 46	83	88	12	28	67	70
14	1 47	1 49	88	93	13	30	71	74
15	1 50	1 52						
16	1 53	1 55						
17	1 56	1 58						
18	1 60	1 62						
19	1 64	1 66						
20	1 68	1 70						
21	1 72	1 74						

Pontérték-táblázat: a mindennapi tevékenység során leginkább igénybe vett izomsorok erejének, erő-állóképességének méréséhez
III. osztály (9 éves korúak számára)

Pont-érték	Helyből távolugrás páros lábbal / m /		Hanyatt-fekvésből felülés / db /		Karhajlítás és nyújtás / db /		Hason fekvésből törzsemelés és leengedés /db /	
	Lány	Fiú	Lány	Fiú	Lány	Fiú	Lány	Fiú

1	1	17	1	23	26	31	1	6	21	24
2	1	20	1	26	31	36	2	8	25	28
3	1	23	1	29	36	41	3	10	29	32
4	1	26	1	32	41	46	4	12	33	36
5	1	29	1	35	46	51	5	14	37	40
6	1	32	1	38	51	56	6	16	41	44
7	1	35	1	41	56	61	7	18	45	48
8	1	38	1	44	61	66	8	20	49	52
9	1. 41		1. 47		66	71	9	22	53	56
10	1	44	1	50	71	76	10	24	57	60
11	1	47	1	53	76	81	11	26	61	64
12	1	50	1	56	81	86	12	28	65	68
13	1	53	1	59	86	91	13	30	69	72
14	1	56	1	62	91	96	14	32	73	76
15	1	59	1	65						
16	1	62	1	68						
17	1	65	1	71						
18	1	69	1	75						
19	1	73	1	79						
20	1	77	1	83						
21	1	81	1	87						

Pontérték-táblázat: a mindennapi tevékenység során leginkább igénybe vett izomsorok erejének, erő-állóképességének méréséhez										
IV. osztály (10 éves korúak számára)										
Pont-érték	Helyből távolugrás páros lábbal / m /		Hanyatt-fekvésből felülés / db /		Karhajlítás és nyújtás / db /		Hason fekvésből törzsemelés és leengedés /db /			
	Lány	Fiú	Lány	Fiú	Lány	Fiú	Lány	Fiú		
1	1	24	1	34	29	33	2	8	22	26
2	1	27	1	37	34	38	3	10	26	30
3	1	30	1	40	39	43	4	12	30	34
4	1	33	1	43	44	48	5	14	34	38
5	1	36	1	46	49	53	6	16	38	42
6	1	39	1	49	54	58	7	18	42	46
7	1	42	1	52	59	63	8	20	46	50
8	1	45	1	55	64	68	9	22	50	54
9	1. 48		1. 58		69	73	10	24	54	58
10	1	51	1	61	74	78	11	26	58	62
11	1	54	1	64	79	83	12	28	62	66
12	1	57	1	67	84	88	13	30	66	70
13	1	60	1	70	89	93	14	32	70	74
14	1	63	1	73	94	98	15	34	74	78

15	1	66	1	76						
16	1	69	1	79						
17	1	72	1	82						
18	1	76	1	86						
19	1	80	1	90						
20	1	84	1	94						
21	1	88	1	98						

Pontérték-táblázat: a mindennapi tevékenység során leginkább igénybe vett izomsorok erejének, erő-állóképességének méréséhez										
V. osztály (11 éves korúak számára.)										
Pont-érték	Helyből távolugrás páros lábbal / m /				Hanyatt-fekvésből felülés / db /		Karhajlítás és nyújtás / db /		Hason fekvésből törzsemelés és leengedés /db /	
	Lány		Fiú		Lány	Fiú	Lány	Fiú	Lány	Fiú
1	1	31	1	45	31	35	3	10	24	28
2	1	34	1	48	36	40	4	12	28	32
3	1	37	1	51	41	45	5	14	32	36
4	1	40	1	54	46	50	6	16	36	40
5	1	43	1	57	51	55	7	18	40	44
6	1	45	1	60	56	60	8	20	44	48
7	1	48	1	63	61	65	9	22	48	52
8	1	51	1	66	66	70	10	24	52	56
9		1. 54		1. 69	71	75	11	26	56	60
10	1	57	1	72	76	80	12	28	60	64
11	1	60	1	75	81	85	13	30	64	68
12	1	63	1	78	86	90	14	32	68	72
13	1	66	1	81	91	95	15	34	72	76
14	1	69	1	84	96	100	16	36	76	80
15	1	72	1	87						
16	1	76	1	90						
17	1	80	1	93						
18	1	84	1	97						
19	1	88	2	01						
20	1	92	2	05						
21	1	96	2	09						

Pontérték-táblázat: a mindennapi tevékenység során leginkább igénybe vett izomsorok erejének, erő-állóképességének méréséhez										
VI. osztály (12 éves korúak számára)										
Pont-érték	Helyből távolugrás páros lábbal / m /				Hanyatt-fekvésből felülés / db /		Karhajlítás és nyújtás / db /		Hason fekvésből törzsemelés és leengedés /db /	
	Lány		Fiú		Lány	Fiú	Lány	Fiú	Lány	Fiú

1	1	38	1	55	33	37	4	12	28	30
2	1	41	1	58	38	42	5	14	32	34
3	1	44	1	61	43	47	6	16	36	38
4	1	47	1	64	48	52	7	18	40	42
5	1	50	1	67	53	57	8	20	44	46
6	1	53	1	70	58	62	9	22	48	50
7	1	56	1	73	63	67	10	24	52	54
8	1	59	1	76	68	72	11	26	56	58
9	1. 62		1. 79		73	77	12	28	60	62
10	1	65	1	82	78	82	13	30	64	66
11	1	68	1	85	83	87	14	32	68	70
12	1	71	1	88	88	92	15	34	72	74
13	1	74	1	91	93	97	16	36	76	78
14	1	77	1	94	98	102	17	38	80	82
15	1	80	1	.97						
16	1	83	2	00						
17	1	86	2	03						
18	1	90	2	07						
19	1	94	2	11						
20	1	98	2	15						
21	2	02	2	19						

Pontérték-táblázat: a mindennapi tevékenység során leginkább igénybe vett izomsorok erejének, erő-állóképességének méréséhez									
VII. osztály (13 éves korúak számára)									
Pont-érték	Helyből távolugrás páros lábbal / m /		Hanyatt-fekvésből felülés / db /		Karhajlítás és nyújtás / db /		Hason fekvésből törzsemelés és leengedés /db /		
	Lány	Fiú	Lány	Fiú	Lány	Fiú	Lány	Fiú	
1	1	43	1. 64	35	39	5	14	30	32
2	1	45	1. 67	40	44	6	16	34	36
3	1	48	1. 70	45	49	7	18	38	40
4	1	51	1. 73	50	54	8	20	42	44
5	1	54	1. 76	55	59	9	22	46	48
6	1	57	1. 79	60	64	10	24	50	52
7	1	60	1. 82	65	69	11	26	54	56
8	1	63	1. 85	70	74	12	28	58	60
9	1. 66		1. 88	75	79	13	30	62	64
10	1	69	1. 91	80	84	14	32	66	68
11	1	72	1. 94	85	89	15	34	70	72
12	1	75	1. 97	90	94	16	36	74	76
13	1	78	2. 00	95	99	17	38	78	80
14	1	81	2. 03	100	104	18	40	82	84

15	1	84	2. 06						
16	1	87	2. 09						
17	1	91	2. 12						
18	1	95	2. 16						
19	1	99	2. 20						
20	2	03	2. 24						
21	2.07	2.28							
Pontérték-táblázat: a mindennapi tevékenység során leginkább igénybe vett izomsorok erejének, erő-állóképességének méréséhez									
VIII. osztály (14 éves korúak számára)									
Pont-érték	Helyből távolugrás páros lábbal / m /		Hanyatt-fekvésből felülés / db /		Karhajlítás és nyújtás / db /		Hason fekvésből törzsemelés és leengedés /db /		
	Lány	Fiú	Lány	Fiú	Lány	Fiú	Lány	Fiú	
1	1. 47	1. 72	37	41	6	16	32	34	
2	1. 50	1. 75	42	46	7	18	36	38	
3	1. 53	1. 78	47	51	8	20	40	42	
4	1. 56	1. 81	52	56	9	22	44	46	
5	1. 59	1. 84	57	61	10	24	48	50	
6	1. 62	1. 87	62	66	11	26	50	54	
7	1. 65	1. 90	67	71	12	28	54	58	
8	1. 68	1. 93	72	76	13	30	58	62	
9	1. 71	1. 96	77	81	14	32	64	66	
10	1. 74	1.99	82	86	15	34	68	70	
11	1. 77	2. 02	87	91	16	36	72	74	
12	1. 80	2. 05	92	96	17	38	76	78	
13	1. 83	2. 08	97	101	18	40	80	82	
14	1. 86	2. 11	102	106	19	42	84	86	
15	1. 89	2. 14							
16	1. 92	2. 17							
17	1. 95	2. 20							
18	1.99	2. 24							
19	2. 03	2. 28							
20	2. 07	2. 32							
21	2. 11	2. 36							

Figyelem! A vastaggal jelölt teljesítményszint az egészség megőrzéshez „szükséges”, illetve „kell” értéket jelzi!

Az általános fizikai teherbíró-képesség fejlettsége, akkor tekinthető kiegyensúlyozottnak/harmonikusnak, ha a próbázó a vizsgálat során elért összes pontszámainak legalább a felét az aerob állóképesség mérésére alkalmazott próbában szerzi meg.